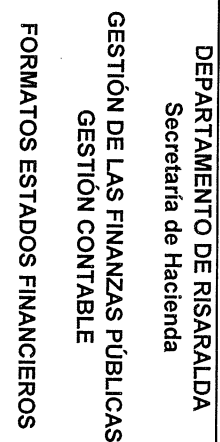


DEPARTAMENTO DE RISARALDA
ESTADO DE SITUACIÓN FINANCIERA
A JUNIO 30 DE 2023-2022
(Presentación por cuenta)
(Cifras en pesos)

ACTIVO		Periodo Actual	Periodo Anterior	PASIVO		Periodo Actual	Periodo Anterior
CORRIENTE		469.405.895.366,00	486.606.235.316,00	CORRIENTE		316.188.203.740,00	298.674.341.858,00
11 EFECTIVO Y EQUIVALENTES AL EFECTIVO		230.879.552.296,00	213.709.616.567,00	24 CUENTAS POR PAGAR		19.466.820.159,00	10.960.135.779,00
1105 CAJA		4.525.726,00	4.525.726,00	2401 ADQUISICIÓN DE BIENES Y SERVICIOS NACIONALES		14.540.763,00	567.746.947,00
1110 DEPÓSITOS EN INSTITUCIONES FINANCIERAS		207.759.035.986,00	191.384.106.561,00	2403 TRANSFERENCIAS POR PAGAR		263.299.706,00	79.895.400,00
1132 EFECTIVO DE USO RESTRINGIDO		0,00	0,00	2407 RECURSOS A FAVOR DE TERCEROS		7.073.312.854,00	4.114.736.103,00
1133 EQUIVALENTES AL EFECTIVO		23.115.990.984,00	22.320.984.480,00	2424 DESCUENTOS DE NÓMINA		3.278.016.186,00	3.503.925.221,00
12 INVERSIONES E INSTRUMENTOS DERIVADOS		884.847.187,00	2.544.260.865,00	2436 RETENCIÓN EN LA FUENTE E IMPUESTO DE TIMBRE		987.339.069,00	837.370.358,00
1223 INVERSIONES DE ADMINISTRACIÓN DE LIQUIDEZ A COSTO AMORTIZADO		0,00	0,00	2440 IMPUESTOS CONTRIBUCIONES Y TASAS		0,00	0,00
1224 INVERSIONES DE ADMINISTRACIÓN DE LIQUIDEZ A COSTO		884.847.187,00	2.544.260.865,00	2480 ADMINISTRACIÓN Y PRESTACIÓN DE SERVICIOS DE SALUD		17.907.424,00	94.988.447,00
13 CUENTAS POR COBRAR		176.437.549.510,00	193.510.157.129,00	2490 OTRAS CUENTAS POR PAGAR		7.832.404.157,00	1.761.473.303,00
1305 IMPUESTOS, RETENCIÓN EN LA FUENTE Y ANTICIPOS DE IMPUESTOS		13.412.484.085,00	12.915.671.909,00	25 BENEFICIOS A LOS EMPLEADOS		40.697.158.604,00	40.179.680.818,00
1311 CONTRIBUCIONES, TASAS EN INGRESOS NO TRIBUTARIOS		4.074.050.592,00	4.200.775.773,00	2511 BENEFICIOS A LOS EMPLEADOS A CORTO PLAZO		40.697.158.604,00	40.179.680.818,00
1337 TRANSFERENCIAS POR COBRAR		154.466.514.431,00	172.540.838.535,00	2514 BENEFICIOS POSEMPLEO - PENSIONES		0,00	0,00
1384 OTRAS CUENTAS POR COBRAR		4.484.500.402,00	3.852.870.912,00	29 OTROS PASIVOS		256.024.224.977,00	247.534.535.261,00
15 INVENTARIOS		59.106.895.790,00	58.139.097.098,00	2901 AVANCES Y ANTICIPOS RECIBIDOS		0,00	0,00
1510 MERCANCIAS EN EXISTENCIA		57.027.531.732,00	55.470.798.112,00	2902 RECURSOS RECIBIDOS EN ADMINISTRACIÓN		49.209.127.212,00	30.431.226.118,00
1514 MATERIALES Y SUMINISTROS		2.079.364.058,00	2.668.298.986,00	2990 OTROS PASIVOS DIFERIDOS		206.815.097.765,00	217.103.299.145,00
19 OTROS ACTIVOS		2.097.050.583,00	18.703.103.657,00				
1902 PLAN DE ACTIVOS PARA BENEFICIOS A LOS EMPLEADOS A LARGO PLAZO		0,00	0,00				
1904 PLAN DE ACTIVOS PARA BENEFICIOS POSEMPLEO		3.569.526.595,00	3.411.548.706,00				
1906 AVANCES Y ANTICIPOS ENTREGADOS		0,00	0,00				
1908 RECURSOS ENTREGADOS EN ADMINISTRACIÓN		-1.472.476.012,00	15.291.554.951,00				
				NO CORRIENTE			
NO CORRIENTE		2.357.816.213.933,00	2.309.847.755.834,00	23 PRÉSTAMOS POR PAGAR		14.510.200.255,00	15.764.595.060,00
				2313 FINANCIAMIENTO INTERNO DE CORTO PLAZO		0,00	0,00
				2314 FINANCIAMIENTO INTERNO DE LARGO PLAZO		14.510.200.255,00	15.764.595.060,00
				24 CUENTAS POR PAGAR		153.774.252.718,00	97.314.093.257,00
12 INVERSIONES E INSTRUMENTOS DERIVADOS		11.743.844.142,00	11.743.844.142,00	2402 SUBVENCIÓNES POR PAGAR		55.521.122.061,00	214.869.500,00
				2403 TRANSFERENCIAS POR PAGAR		82.443.626.034,00	87.355.027.728,00
1216 INVERSIONES EN ENTIDADES EN LIQUIDACIÓN		455.383.443,00	455.383.443,00	2407 RECURSOS A FAVOR DE TERCEROS		210.706.613,00	212.880.171,00
1224 INVERSIONES DE ADMINISTRACIÓN DE LIQUIDEZ AL...		3.171.795.421,00	3.171.795.421,00				




Vigencia:09-2018

DEPARTAMENTO DE RISARALDA
Secretaría de Hacienda

GESTIÓN DE LAS FINANZAS PÚBLICAS
GESTIÓN CONTABLE

FORMATOS ESTADOS FINANCIEROS

INVERSIONES EN ASOCIADAS					
1230 CONTABILIZADAS POR EL MÉTODO DE PARTICIPACIÓN PATRIMONIAL	8,116,665,278.00	8,116,665,278.00			
13 CUENTAS POR COBRAR	61,487,174,123.00	55,439,276,619.00			
1305 IMPUESTOS, RETENCIÓN EN LA FUENTE Y ANTICIPOS	7,260,543,003.00	7,388,519,810.00			
1311 CONTRIBUCIONES, TASAS EN INGRESOS NO TRIBUTA	302,638,984.00	219,615,164.00			
1337 TRANSFERENCIAS POR COBRAR	42,948,918,614.00	36,774,384,723.00			
1385 CUENTAS POR COBRAR DE DIFÍCIL RECAUDO	22,931,756,267.00	23,025,359,679.00			
1386 DETRIERO ACUMULADO DE CUENTAS POR COBRAR	-11,956,682,745.00	-11,968,782,757.00			
15 INVENTARIOS	29,139,221.00	20,383,098.00			
1510 MERCANCÍAS EN EXISTENCIA	9,964,019.00	9,964,019.00			
1514 MATERIALES Y SUMINISTROS	19,175,202.00	10,419,079.00			
16 PROPIEDADES, PLANTA Y EQUIPO	208,292,495,705.00	198,661,527,623.00			
1605 TERRENOS	94,912,083,644.00	94,610,796,548.00			
1615 CONSTRUCCIONES EN CURSO	57,455,045,520.00	51,672,541,467.00			
1635 BIENES MUEBLES EN BODEGA	9,840,632,121.00	9,387,721,895.00			
1637 PROPIEDADES, PLANTA Y EQUIPO NO EXPLOTADOS	2,204,808,402.00	2,187,939,021.00			
1640 EDIFICACIONES	48,069,703,703.00	43,549,145,813.00			
1645 PLANTAS, DUCTOS Y TÚNELES	416,570,962.00	416,570,962.00			
1655 MAQUINARIA Y EQUIPO	2,504,970,919.00	2,504,970,919.00			
1660 EQUIPO MEDICO Y CIENTÍFICO	2,943,095,177.00	2,943,095,177.00			
1665 MUEBLES, ENSERES Y EQUIPO DE OFICINA	4,637,992,121.00	4,644,703,872.00			
1670 EQUIPOS DE COMUNICACIÓN Y COMPUTACIÓN	5,666,022,590.00	5,639,371,947.00			
1675 EQUIPOS DE TRANSPORTE, TRACCIÓN Y ELEVACIÓN	9,214,183,264.00	9,214,183,264.00			
1680 EQUIPOS DE COMEDOR, COCINA, DESPENSA Y HOTELERÍA	95,796,981.00	96,160,061.00			
DEPRECIACIÓN ACUMULADA DE PROPIEDADES, PLANTA Y EQUIPO (CR)	-29,629,483,708.00	-28,166,747,332.00			
DETERIORO ACUMULADO DE PROPIEDADES, PLANTA Y EQUIPO (CR)	-38,925,991.00	-38,925,991.00			
BIENES DE USO PÚBLICO E HISTÓRICOS Y CULTURALES	1,047,668,191,845.00	1,049,152,838,858.00			
1705 BIENES DE USO PÚBLICO EN CONSTRUCCIÓN	127,680,588,993.00	123,627,089,569.00			
1710 BIENES DE USO PÚBLICO EN SERVICIO	1,165,544,696,153.00	1,165,544,696,153.00			
1785 DEPRECIACIÓN ACUMULADA DE BIENES DE USO PÚBLICO (CR)	-208,501,809,309.00	-202,963,662,912.00			
DETERIORO ACUMULADO DE BIENES DE USO PÚBLICO (CR)	-37,055,283,952.00	-37,055,283,952.00			
19 OTROS ACTIVOS	1,028,595,368,897.00	994,828,453,149.00			
RECURSOS RECIBIDOS EN ADMINISTRACIÓN					
2424 SUBSIDIOS ASIGNADOS					
2460 CRÉDITOS JUDICIALES					
2480 ADMINISTRACIÓN Y PRESTACIÓN DE SERVICIO					
25 BENEFICIOS A LOS EMPLEADOS					
2511 BENEFICIOS A LOS EMPLEADOS A CORTO PLAZO					
2512 BENEFICIOS A LOS EMPLEADOS A LARGO PLAZO					
2514 BENEFICIOS POREMPLEO - PENSIONES					
27 PROVISIONES					
2701 LITIGIOS Y DEMANDAS					
2732 PROVISIÓN PARA SERVICIOS DE SALUD					
2790 PROVISIONES DIVERSAS					
29 OTROS PASIVOS					
2901 AVANCES Y ANTICIPOS RECIBIDOS					
2902 RECURSOS RECIBIDOS EN ADMINISTRACIÓN					
2990 OTROS PASIVOS DIFERIDOS					
TOTAL PASIVO	1,481,484,497,373.00	1,412,397,351,407.00			
	Periodo Actual	Periodo Anterior			
31 PATRIMONIO DE LAS ENTIDADES DE GOBIERNO	1,345,737,611,926.00	1,384,056,639,743.00			
3105 CAPITAL FISCAL	616,780,738,660.00	616,780,738,660.00			
3109 RESULTADO DE EJERCICIOS ANTERIORES	963,102,135,373.00	962,962,361,186.00			
3110 RESULTADO DEL EJERCICIO	40,306,619,003.00	89,121,565,575.00			
3116 DIVIDENDOS Y PARTICIPACIONES	263,800,000.00	263,800,000.00			



DEPARTAMENTO DE RISARALDA
Secretaría de Hacienda
GESTIÓN DE LAS FINANZAS PÚBLICAS
GESTIÓN CONTABLE
FORMATOS ESTADOS FINANCIEROS

Version:00

Vigencia:09-2018

DEPARTAMENTO DE RISARALDA
ESTADO DE SITUACIÓN FINANCIERA
A JUNIO 30 DE 2023-2022
(Presentación por cuenta)
(Cifras en pesos)


1904 PLAN DE ACTIVOS PARA BENEFICIOS POSEMPLEO	722.115.404.287,00	700.447.193.334,00	3146 ADMINISTRACIÓN DE LIQUIDEZ A VALOR DE MERCADO CON CAMBIOS EN EL PATRIMONIO	0,00	0,00
1905 BIENES Y SERVICIOS PAGADOS POR ANTICIPADO	5.322.201.152,00	5.306.881.519,00	3149 GANANCIAS O PÉRDIDAS POR LA APLICACIÓN DEL MÉTODO DE PARTICIPACIÓN PATRIMONIAL DE INVERSIONES EN ASOCIADAS	5.449.285.849,00	5.569.258.400,00
1906 AVANCES Y ANTICIPOS ENTREGADOS	13.121.835.579,00	12.981.734.167,00	3151 GANANCIAS O PÉRDIDAS POR PLANES DE BENEFICIOS A LOS EMPLEADOS	-280.164.966.599,00	-291.041.084.078,00
1908 RECURSOS ENTREGADOS EN ADMINISTRACIÓN	223.815.242.636,00	221.498.186.132,00			
1909 DEPOSITOS ENTREGADOS EN GARANTIA	1.089.599.784,00	1.089.599.784,00			
1970 ACTIVOS INTANGIBLES	5.561.485.791,00	5.561.485.791,00			
AMORTIZACIÓN ACUMULADA DE ACTIVOS INTANGIBLES (CR)	-838.689.042,00	-798.097.230,00			
1986 ACTIVOS DIFERIDOS	58.408.288.710,00	48.741.469.652,00			
TOTAL PATRIMONIO	1.345.737.611.926	1.384.056.639.743			

TOTAL ACTIVO	2.827.222.109.299,00	2.796.453.991.150,00	TOTAL PASIVO MAS PATRIMONIO	2.827.222.109.299,00	2.796.453.991.150,00
Cuentas de Orden Deudoras	Periodo Actual	Periodo Anterior	Cuentas de Orden Acreedoras	Periodo Actual	Periodo Anterior
81 ACTIVOS CONTINGENTES	209.727.426.194,00	196.591.566.724,00	91 PASIVOS CONTINGENTES	89.941.170.496,00	90.105.686.093,00
83 DEUDORAS DE CONTROL	127.908.339.036,00	131.176.500.626,00	93 ACREEDORAS DE CONTROL	57.452.275.505,00	54.221.406.105,00
89 DEUDORAS POR CONTRA (CR)	-337.635.765.230,00	-327.767.867.350,00	99 ACREEDORAS POR CONTRA (DB)	-147.393.446.001,00	-144.327.092.198,00
TOTAL CUENTAS DE ORDEN DEUDORAS	0,00	0,00	TOTAL CUENTAS DE ORDEN ACREEDORAS	0,00	0,00

ISRAEL ALBERTO LONDOÑO LONDOÑO
Gobernador (E)
Cédula de Ciudadanía No. 10.118.193

MARIA CENEIDA ROTAVISTA BURITICA
Directora de Contabilidad
Cédula de Ciudadanía No. 42.122.644
TP 209499-T

Estudio y proyectó: María Ceneida Rotavista Burtica.



DEPARTAMENTO DE RISARALDA
Secretaría de Hacienda

GESTIÓN DE LAS FINANZAS PÚBLICAS
GESTIÓN CONTABLE


FORMATOS ESTADOS FINANCIEROS

Versión:00

Vigencia:09-2018

DEPARTAMENTO DE RISARALDA
ESTADO DE RESULTADOS
DEL 01 DE ENERO AL 30 DE JUNIO DE 2023-2022
(Presentación por cuenta)
(Cifras en pesos)

Codigo	Cuentas	2023	2022
INGRESOS OPERACIONALES		359.751.364.749	511.496.088.399
41	INGRESOS FISCALES	169.982.705.571	157.576.096.691
4105	IMPUESTOS	152.042.849.154	149.550.998.795
4110	CONTRIBUCIONES, TASAS E INGRESOS NO TRIBUTARIOS	17.974.501.577	8.073.346.553
4195	DEVOLUCIONES Y DESCUENTOS (DB)	-34.645.160	-48.248.657
44	TRANSFERENCIAS Y SUBVENCIONES	189.768.659.178	353.919.991.708
4408	SISTEMA GENERAL DE PARTICIPACIONES	110.686.387.329	94.970.417.629
4413	SISTEMA GENERAL DE REGALÍAS	56.532.202.653	27.958.751.417
4428	OTRAS TRANSFERENCIAS	22.550.069.196	230.990.822.662
GASTOS OPERACIONALES		324.942.544.540	253.080.431.769
51	DE ADMINISTRACIÓN Y OPERACIÓN	29.899.191.558	26.024.639.686
5101	SUELDOS Y SALARIOS	12.138.975.108	10.002.418.324
5102	CONTRIBUCIONES IMPUTADAS	112.657.809	76.448.776
5103	CONTRIBUCIONES EFECTIVAS	3.414.177.775	3.017.724.725
5104	APORTES SOBRE LA NOMINA	677.384.400	572.457.500
5107	PRESTACIONES SOCIALES	4.264.897.918	3.418.296.789
5108	GASTOS DE PERSONAL DIVERSOS	965.925.428	1.118.043.286
5111	GENERALES	5.383.040.527	5.067.992.604
5120	IMPUESTOS, CONTRIBUCIONES Y TASAS	2.942.132.593	2.751.257.682
DETERIORO, DEPRECIACIONES, AMORTIZACIONES Y PROVISIONES		11.427.100.444	16.372.720.014
5347	DETERIORO DE CUENTAS POR COBRAR	0	0
5351	DETERIORO DE PROPIEDADES, PLANTA Y EQUIPO	0	0
5360	DEPRECIACIÓN DE PROPIEDADES, PLANTA Y EQUIPO	1.363.670.229	1.568.256.955
5364	DEPRECIACIÓN DE BIENES DE USO PÚBLICO	9.230.243.995	11.076.292.794
5366	AMORTIZACIÓN DE ACTIVOS INTANGIBLES	85.882.283	70.450.525
5368	PROVISIÓN LITIGIOS Y DEMANDAS	747.303.937	3.657.719.740
5372	PROVISION PARA SERVICIOS DE SALUD	0	0
5374	DETERIORO DE BIENES DE USO PÚBLICO	0	0
54	TRANSFERENCIAS Y SUBVENCIONES	119.228.501.809	41.673.404.427
5413	SISTEMA GENERAL DE REGALÍAS	0	0
5423	OTRAS TRANSFERENCIAS	59.887.839.051	39.479.211.152
5424	SUBVENCIONES	59.340.662.758	2.194.193.275
55	GASTO PUBLICO SOCIAL	164.387.750.729	169.009.667.642
5501	EDUCACION	125.396.219.868	106.725.007.129
5502	SALUD	15.634.059.749	42.715.498.301
5504	VIVIENDA	0	1.520.044.510
5505	RECREACIÓN Y DEPORTE	1.595.869.031	1.977.428.049
5506	CULTURA	52.415.475	148.869.032
5507	DESARROLLO COMUNITARIO Y BIENESTAR SOCIAL	21.707.150.446	15.921.020.621
5550	SUBSIDIOS ASIGNADOS	2.036.160	1.800.000



DEPARTAMENTO DE RISARALDA
Secretaría de Hacienda

GESTIÓN DE LAS FINANZAS PÚBLICAS
GESTIÓN CONTABLE

FORMATOS ESTADOS FINANCIEROS

Versión:00

Vigencia:09-2018


DEPARTAMENTO DE RISARALDA
ESTADO DE RESULTADOS
DEL 01 DE ENERO AL 30 DE JUNIO DE 2023-2022
(Presentación por cuenta)
(Cifras en pesos)

Código	Cuentas	2023	2022
EXCEDENTE (DEFICIT) OPERACIONAL		34.808.820.209	258.415.656.630
48	OTROS INGRESOS		
4802	FINANCIEROS	12.616.369.182	39.360.243.011
4808	INGRESOS DIVERSOS	11.607.209.118	3.218.266.757
	GANANCIAS POR LA APLICACIÓN DEL MÉTODO DE PARTICIPACIÓN	695.653.775	36.082.528.471
4812	PATRIMONIAL DE INVERSIONES EN ASOCIADAS	0	59.447.783
4830	REVERSIÓN DE LAS PÉRDIDAS POR DETERIORO DE VALOR	0	0
4831	REVERSION DE PROVISIONES	313.506.289	0
58	OTROS GASTOS		
5802	COMISIONES	7.118.570.388	3.813.880.626
5804	FINANCIEROS	258.370	337.865
		1.299.543.810	783.242.035
5812	PÉRDIDAS POR LA APLICACIÓN DEL MÉTODO DE PARTICIPACIÓN PATRIMONIAL DE INVERSIONES EN ASOCIADAS	0	2.156.222.608
5890	GASTOS DIVERSOS	5.587.111.237	828.842.290
5893	DEVOLUCIONES Y DESCUENTOS INGRESOS FISCALES	231.656.971	45.235.828
EXCEDENTE (DEFICIT) DEL EJERCICIO		40.306.619.003	293.962.019.015

ISRAEL ALBERTO LONDOÑO LONDOÑO
Gobernador (E)
Cédula de Ciudadanía No. 10.118.193

MARIA CENEIDA ROTAVISTA BURITICA
Directora de Contabilidad
Cédula de Ciudadanía No. 42.122.644
TP 209499-T

Estudió y proyectó: María Ceneida Rotavista Buritica




DEPARTAMENTO DE RISARALDA
ESTADO DE CAMBIOS EN EL PATRIMONIO
JUNIO 30 DE 2023
(Cifras en pesos)

CONSOLIDADO		
	%	
SALDO DEL PATRIMONIO A 30 DE JUNIO DE 2022	1.384.056.639.743	
VARIACIONES PATRIMONIALES DURANTE EL PERIODO	-38.319.027.817	-3%
SALDO DEL PATRIMONIO A 30 DE JUNIO DE 2023	1.345.737.611.926	

DETALLE DE LAS VARIACIONES PATRIMONIALES				
Cuentas	Valores		Variación Absoluta	Variación %
	30/06/2023	30/06/2022		
DISMINUCIONES:				
Resultado del ejercicio	40.306.619.003	89.121.565.575	-48.814.946.572	-55%
Resultado de Ejercicios anteriores	963.102.135.373	962.962.361.186	139.774.187	0%
INCREMENTOS:				
Ganancias o pérdidas por la aplicación del método de participación patrimonial de inversiones en asociadas	5.449.285.849	5.969.258.400	-519.972.551	-9%
Ganancias o pérdidas por planes de beneficios a los empleados	-280.164.966.959	-291.041.084.078	10.876.117.119	-4%
Dividendos y participaciones	263.800.000	263.800.000	263.800.000	100%
PARTIDAS SIN MOVIMIENTO				
Capital fiscal	616.780.738.660	616.780.738.660	0	0%
Impactos por la transición al nuevo marco de regulación	0	0	0	0%
TOTAL PATRIMONIO	1.345.737.611.926	1.384.056.639.743	-38.319.027.817	-3%

ISRAEL ALBERTO LONDOÑO LONDOÑO
Gobernador (E)
Cédula de Ciudadanía No. 10.118.193

MARIA CENEIDA ROTAVISTA BURITICA
Directora de Contabilidad
Cédula de Ciudadanía No. 42.122.644
TP 209499-T


	DEPARTAMENTO DE RISARALDA SECRETARÍA DE HACIENDA GESTIÓN DE LAS FINANZAS PÚBLICAS GESTIÓN CONTABLE
VERSIÓN:00	VIGENCIA .09-2018

DEPARTAMENTO DE RISARALDA
INDICADORES FINANCIEROS
A 30 DE JUNIO DE 2023
(Cifras en pesos)

Razon Corriente	<div>Activo Corriente</div> <hr/> <div>Pasivo Corriente</div>	<div>469.405.895.366</div> <hr/> <div>316.188.203.740</div>	1,48
Prueba Acida	<div>Activo Corriente - Inventarios</div> <hr/> <div>Pasivo Corriente</div>	<div>410.298.999.576</div> <hr/> <div>316.188.203.740</div>	1,30
Nivel de Endeudamiento	<div>Total Pasivo</div> <hr/> <div>Total Activos</div>	<div>1.481.484.497.373</div> <hr/> <div>2.827.222.109.299</div>	52,4%
Apalancamiento	<div>Total Pasivo Corriente</div> <hr/> <div>Patrimonio</div>	<div>316.188.203.740</div> <hr/> <div>1.345.737.611.926</div>	23,5%
Margen Operacional	<div>Utilidad Operacional</div> <hr/> <div>Ingresos Operacionales</div>	<div>34.808.820.209</div> <hr/> <div>359.751.364.749</div>	9,7%
Rendimiento Patrimonial	<div>Utilidad o Pérdida Neta</div> <hr/> <div>Patrimonio</div>	<div>40.306.619.003</div> <hr/> <div>1.345.737.611.926</div>	3,0%


MARIA CENEIDA ROTAVISTA BURITICA
 Directora de Contabilidad
 TP 209499-T

Proyectó, Elaboró y Estudió: Maria Ceneida Rotavista Buritica.



**DEPARTAMENTO DE RISARALDA
INDICADORES FINANCIEROS
JUNIO 30 DE 2023**

$$\text{Razón Corriente} = \frac{\text{Activo Corriente}}{\text{Pasivo Corriente}}$$

Respaldo que tiene el Departamento de Risaralda para cubrir oportunamente los compromisos de corto plazo

Por cada peso que la Gobernación de Risaralda debe en el corto plazo, cuenta con \$1,63% para responder.

Una razón corriente demasiado baja puede indicar que la Gobernación tendría problemas de liquidez y por lo tanto estaría en dificultad par atender sus compromisos a corto plazo. No es nuestro caso para este análisis efectuado.

Una razón corriente muy alta significa más tranquilidad para los acreedores, pero para quien este a cargo de las finanzas departamentales representa mucho recurso inmovilizado, Para lo cual deberían analizar y tomar las medidas del caso.

$$\text{Prueba Acida} = \frac{\text{Activo Corriente - Inventarios}}{\text{Pasivo Corriente}}$$

Conocida también como prueba de fuego, constituye un índice más exigente para medir la liquidez de la Gobernación de Risaralda, ya que al activo corriente se le restan los activos menos líquidos como los inventarios y la diferencia se divide entre el pasivo corriente

Mide la capacidad inmediata de la Gobernación de Risaralda para cubrir sus obligaciones corrientes, es decir, la disponibilidad de activos líquidos que tiene la Gobernación de Risaralda para hacer frente a los pasivos más exigibles.

Para el caso del presente balance, los cambios no son significativos, en el resultado de la razón corriente y su prueba acida dado que el valor de inventarios tomado es de \$58.139.097.098

$$\text{Nivel de endeudamiento} = \frac{\text{Pasivo Total}}{\text{Activo Total}}$$

Se mide la dependencia de la Gobernación de Risaralda de sus acreedores externos y permiten conocer su forma de financiación.

La Gobernación de Risaralda presenta un nivel de endeudamiento del 50,5% lo cual significa que de sus activos totales, el 50,5% ha sido financiado externamente, dicho de otra forma, los acreedores de la Gobernación de Risaralda, poseen un derecho equivalente al 50,5% de la Entidad.

$$\text{Apalancamiento} = \frac{\text{Total Pasivo Corriente}}{\text{Patrimonio}}$$

DEPARTAMENTO DE RISARALDA
INDICADORES FINANCIEROS
JUNIO 30 DE 2023

SIGNIFICADO: El porcentaje que poseen los acreedores inmediatos o de corto plazo respecto al patrimonio de la Entidad.

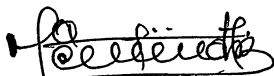
La fórmula nos arroja un porcentaje equivalente al 21,6% que poseen los proveedores y acreedores inmediatos del total del patrimonio presentado a 30 de junio de 2023.

$$\text{Margen Operacional} = \frac{\text{Utilidad Operacional}}{\text{Ingresos Operacionales}}$$


La Gobernación de Risaralda presenta un Margen Operacional del 46,8%, lo cual nos refleja que operativamente la Entidad esta cubriendo todos sus gastos operacionales con los ingresos operacionales

$$\text{Rendimiento Patrimonial} = \frac{\text{Utilidad o Pérdida Neta}}{\text{Patrimonio}}$$

La utilidad del ejercicio representa un 6,4% sobre el valor del patrimonio de la Gobernación de Risaralda, por tanto se observa que estamos cumpliendo nuestro cometido estatal, generando tranquilidad en cuanto a la estabilidad patrimonial.



MARIA CENEIDA ROTAVISTA BURITICA
Directora de Contabilidad
TP 209499-T



**EL GOBERNADOR
Y LA CONTADORA GENERAL DEL DEPARTAMENTO DE RISARALDA**

CERTIFICAN

Que los Estados Financieros con corte a 30 de junio de 2023, fueron tomados fielmente de los libros de contabilidad y elaborados conforme a la normativa señalada en el Régimen de Contabilidad Pública. La información refleja en forma fidedigna la situación financiera, económica, social y ambiental de la entidad contable pública, además de que se han verificado las afirmaciones contenidas en los estados contables básicos, principalmente las referidas a:

- a) Que los hechos, transacciones y operaciones han sido reconocidos y realizados por la entidad contable pública durante el período contable.
- b) Que los hechos económicos se revelan conforme a lo establecido en el Régimen de Contabilidad Pública.
- c) Que el valor total de activos, pasivos, patrimonio, ingresos, gastos, costos y cuentas de orden, ha sido revelado en los estados contables básicos hasta la fecha de corte, por la entidad contable pública.
- d) Que los activos representan un potencial de servicios o beneficios económicos futuros y los pasivos representan hechos pasados que implican un flujo de salida de recursos, en desarrollo de las funciones de cometido estatal de la entidad contable pública, en la fecha de corte.

Este certificado se expide con base en normativa vigente expedida por la Contaduría General de la Nación.


ISRAEL ALBERTO LONDOÑO L.
Gobernador (E)


MARIA CENEIDA ROTAVISTA BURITICA
Directora de Contabilidad
TP 209499-T