

DEPARTAMENTO DE RISARALDA
Secretaría de Hacienda

GESTIÓN DE LAS FINANZAS PÚBLICAS
GESTIÓN CONTABLE


FORMATOS ESTADOS FINANCIEROS

Versión:00

Vigencia:09-2018

DEPARTAMENTO DE RISARALDA
ESTADO DE SITUACIÓN FINANCIERA
A DICIEMBRE 31 DE 2022-2021
(Presentación por cuenta)
(Cifras en pesos)

| ACTIVO | Reexpresado | | PASIVO | Reexpresado | |
|--|-----------------------------|-----------------------------|--|---------------------------|--------------------------|
| | Periodo Actual | Periodo Anterior | | Periodo Actual | Periodo Anterior |
| CORRIENTE | 462,718,865,132.00 | 337,376,888,143.00 | CORRIENTE | 397,457,905,325.00 | 67,517,355,388.00 |
| 11 EFECTIVO Y EQUIVALENTES AL EFECTIVO | 117,330,385,310.00 | 100,666,137,290.00 | 24 CUENTAS POR PAGAR | 111,415,610,404.00 | 34,465,494,336.00 |
| 1106 CAJA | 0.00 | 0.00 | 2401 ADQUISICIÓN DE BIENES Y SERVICIOS NACIONALES | 8,313,781,427.00 | 9,492,468,400.00 |
| 1110 DEPÓSITOS EN INSTITUCIONES FINANCIERAS | 145,330,372,031.00 | 90,101,775,815.00 | 2403 TRANSFERENCIAS POR PAGAR | 91,740,205,056.00 | 17,281,615,399.00 |
| 1132 EFECTIVO DE USO RESTRINGIDO | 0.00 | 0.00 | 2407 RECURSOS A FAVOR DE TERCEROS | 4,747,061,059.00 | 2,368,465,233.00 |
| 1133 EQUIVALENTES AL EFECTIVO | 32,600,013,279.00 | 10,564,361,475.00 | 2424 DESCUENTOS DE NÓMINA | 2,299,622,511.00 | 796,372,770.00 |
| 12 INVERSIONES E INSTRUMENTOS DERIVADOS | 3,202,331,019.00 | 37,219,051,735.00 | 2436 RETENCIÓN EN LA FUENTE E IMPUESTO DE TIMBRE | 2,370,923,790.00 | 2,031,093,735.00 |
| 1223 INVERSIONES DE ADMINISTRACIÓN DE LIQUIDEZ | 0.00 | 30,106,173,278.00 | 2480 ADMINISTRACIÓN Y PRESTACIÓN DE SERVICIOS DE SALUD | 154,606,789.00 | 834,605,474.00 |
| 1223 A COSTO AMORTIZADO | 0.00 | 0.00 | 2490 OTRAS CUENTAS POR PAGAR | 1,789,409,792.00 | 1,660,873,325.00 |
| 1224 INVERSIONES DE ADMINISTRACIÓN DE LIQUIDEZ A COSTO | 3,202,331,019.00 | 7,112,878,457.00 | 25 BENEFICIOS A LOS EMPLEADOS | 28,556,762,634.00 | 18,915,031,764.00 |
| 13 CUENTAS POR COBRAR | 201,197,493,847.00 | 153,409,698,480.00 | 2511 BENEFICIOS A LOS EMPLEADOS A CORTO PLAZO | 28,556,762,634.00 | 18,915,031,764.00 |
| 1305 IMPUESTOS, RETENCIÓN EN LA FUENTE Y ANTICIPOS DE IMPUESTOS | 14,761,176,338.00 | 7,331,304,875.00 | 2514 BENEFICIOS POSEMPLEO - PENSIONES | 0.00 | 0.00 |
| 1311 CONTRIBUCIONES, TASAS EN INGRESOS NO TRIBUTARIOS | 2,239,448,512.00 | 2,670,403,603.00 | 29 OTROS PASIVOS | 257,485,532,287.00 | 14,136,829,288.00 |
| 1337 TRANSFERENCIAS POR COBRAR | 180,796,817,189.00 | 140,472,392,032.00 | 2901 AVANCES Y ANTICIPOS RECIBIDOS | 0.00 | 0.00 |
| 1384 OTRAS CUENTAS POR COBRAR | 3,400,051,808.00 | 2,935,597,970.00 | 2902 RECURSOS RECIBIDOS EN ADMINISTRACIÓN | 50,042,220,967.00 | 7,308,264,310.00 |
| 15 INVENTARIOS | 56,242,505,117.00 | 37,305,240,635.00 | 2990 OTROS PASIVOS DIFERIDOS | 207,443,311,320.00 | 6,828,564,978.00 |
| 1510 MERCANCIAS EN EXISTENCIA | 53,575,176,540.00 | 35,861,755,547.00 | | | |
| 1514 MATERIALES Y SUMINISTROS | 2,667,328,577.00 | 1,443,485,088.00 | | | |
| 19 OTROS ACTIVOS | 24,146,149,839.00 | 8,776,760,003.00 | | | |
| 1902 PLAN DE ACTIVOS PARA BENEFICIOS A LOS EMPLEADOS A LARGO PLAZO | 0.00 | 0.00 | | | |
| 1904 PLAN DE ACTIVOS PARA BENEFICIOS POSEMPLEO | 0.00 | 114,944,998.00 | | | |
| 1906 AVANCES Y ANTICIPOS ENTREGADOS | 0.00 | 0.00 | | | |
| 1908 RECURSOS ENTREGADOS EN ADMINISTRACIÓN | 24,146,149,839.00 | 8,661,815,005.00 | | | |
| | | | NO CORRIENTE | | |
| NO CORRIENTE | 1,542,794,365,435.00 | 1,972,452,551,867.00 | 23 PRÉSTAMOS POR PAGAR | 17,016,194,190.00 | 23,045,322,532.00 |
| 11 EFECTIVO Y EQUIVALENTES AL EFECTIVO | 0.00 | 4,017,448,712.00 | 2313 FINANCIAMIENTO INTERNO DE CORTO PLAZO | 0.00 | 477,437,418.00 |
| 1110 DEPÓSITOS EN INSTITUCIONES FINANCIERAS | 0.00 | 4,017,448,712.00 | 2314 FINANCIAMIENTO INTERNO DE LARGO PLAZO | 17,016,194,190.00 | 22,567,885,114.00 |
| 12 INVERSIONES E INSTRUMENTOS DERIVADOS | 10,413,456,547.00 | 7,991,365,573.00 | 24 CUENTAS POR PAGAR | 7,851,666,176.00 | 38,192,090,196.00 |
| 1216 INVERSIONES EN ENTIDADES EN LIQUIDACIÓN | 455,383,443.00 | 455,383,443.00 | 2402 SUBVENCIONES POR PAGAR | 214,869,500.00 | 214,869,500.00 |
| 1224 INVERSIONES DE ADMINISTRACIÓN DE LIQUIDEZ AL. | 3,171,795,421.00 | 2,993,055,421.00 | 2403 TRANSFERENCIAS POR PAGAR | 0.00 | 37,015,849,482.00 |
| | | | 2407 RECURSOS A FAVOR DE TERCEROS | 200,742,912.00 | 195,696,822.00 |
| | | | 2424 RECURSOS RECIBIDOS EN ADMINISTRACIÓN | 0.00 | 0.00 |
| | | | 2430 SUBSIDIOS ASIGNADOS | 250,000.00 | 250,000.00 |



DEPARTAMENTO DE RISARALDA
Secretaría de Hacienda

GESTIÓN DE LAS FINANZAS PÚBLICAS
GESTIÓN CONTABLE

FORMATOS ESTADOS FINANCIEROS

Versión:00

Vigencia:09-2018


DEPARTAMENTO DE RISARALDA
ESTADO DE SITUACIÓN FINANCIERA
A DICIEMBRE 31 DE 2022-2021
(Presentación por cuenta)
(Cifras en pesos)

| INVERSIONES EN ASOCIADAS | | ADMINISTRACION Y PRESTACION DE SERVICIO | |
|--|----------------------|---|--------------------|
| 1230 CONTABILIZADAS POR EL MÉTODO DE PARTICIPACIÓN PATRIMONIAL | 6,786,277,683.00 | 4,542,926,709.00 | 7,433,803,764.00 |
| 13 CUENTAS POR COBRAR | 11,193,695,000.00 | 57,448,814,986.00 | 765,424,392.00 |
| 1305 IMPUESTOS, RETENCIÓN EN LA FUENTE Y ANTICIPOS | 632,932,311.00 | 1,146,664,052.00 | 165,297,771,237.00 |
| 1311 CONTRIBUCIONES, TASAS EN INGRESOS NO TRIBUTA | 243,938,880.00 | 188,938,876.00 | 0.00 |
| 1337 TRANSFERENCIAS POR COBRAR | 0.00 | 45,119,369,430.00 | 4,446,737,723.00 |
| 1385 CUENTAS POR COBRAR DE DIFÍCIL RECAUDO | 22,300,096,902.00 | 21,788,966,262.00 | 160,851,033,514.00 |
| 1386 DETERIORO ACUMULADO DE CUENTAS POR COBRAR | -11,983,373,093.00 | -10,795,123,634.00 | 187,853,192,332.00 |
| 15 INVENTARIOS | 3,329,572,014.00 | 2,021,369,284.00 | 186,459,846,663.00 |
| 1510 MERCANCÍAS EN EXISTENCIA | 9,964,019.00 | 9,964,019.00 | 1,358,382,523.00 |
| 1514 MATERIALES Y SUMINISTROS | 3,319,607,995.00 | 2,011,405,265.00 | 34,902,946.00 |
| 16 PROPIEDADES, PLANTA Y EQUIPO | 198,249,439,211.00 | 181,895,279,565.00 | 451,008,013.00 |
| 1603 TERRENOS | 94,610,966,548.00 | 92,896,698,777.00 | 0.00 |
| 1615 CONSTRUCCIONES EN CURSO | 50,479,895,990.00 | 34,073,370,161.00 | 0.00 |
| 1635 BIENES MUEBLES EN BODEGA | 9,412,332,392.00 | 9,370,083,005.00 | 0.00 |
| 1637 PROPIEDADES, PLANTA Y EQUIPO NO EXPLOTADOS | 2,100,143,284.00 | 1,322,194,992.00 | 451,008,013.00 |
| 1640 EDIFICACIONES | 43,549,145,813.00 | 43,703,385,814.00 | 11,869,964,688.00 |
| 1645 PLANTAS, DUCTOS Y TÚNELES | 416,570,962.00 | 416,570,962.00 | 4,621,927,245.00 |
| 1655 MAQUINARIA Y EQUIPO | 2,506,196,665.00 | 2,081,360,288.00 | 0.00 |
| 1660 EQUIPO MÉDICO Y CIENTÍFICO | 2,943,095,177.00 | 3,415,677,171.00 | 0.00 |
| 1665 MUEBLES, ENSERES Y EQUIPO DE OFICINA | 4,716,311,435.00 | 4,793,679,106.00 | 0.00 |
| 1670 EQUIPOS DE COMUNICACIÓN Y COMPUTACIÓN | 5,634,442,823.00 | 5,133,114,058.00 | 0.00 |
| 1675 EQUIPOS DE TRANSPORTE, TRACCIÓN Y ELEVACIÓN | 9,214,183,264.00 | 9,214,183,264.00 | 0.00 |
| 1680 EQUIPOS DE COMEDOR, COCINA, DESPENSA Y HOTELERÍA | 96,160,061.00 | 96,960,061.00 | 0.00 |
| 1685 DEPRECIACIÓN ACUMULADA DE PROPIEDADES, PLANTA Y EQUIPO (CR) | -27,390,006,212.00 | -24,583,072,303.00 | 0.00 |
| 1695 DETERIORO ACUMULADO DE PROPIEDADES, BIENES DE USO PÚBLICO E HISTÓRICOS Y CULTURALES | -38,925,991.00 | -38,925,991.00 | 0.00 |
| 1705 BIENES DE USO PÚBLICO EN CONSTRUCCIÓN | 118,655,880,074.00 | 985,193,989,830.00 | 0.00 |
| 1710 BIENES DE USO PÚBLICO EN SERVICIO | 1,165,544,696,153.00 | 1,107,629,281,634.00 | 0.00 |
| 1785 DEPRECIACIÓN ACUMULADA DE BIENES DE USO PÚBLICO (CR) | -199,271,565,314.00 | -177,118,979,726.00 | 0.00 |
| 1790 DETERIORO ACUMULADO DE BIENES DE USO PÚBLICO (CR) | -37,055,283,952.00 | -36,755,283,952.00 | 0.00 |
| 19 OTROS ACTIVOS | 271,734,575,702.00 | 733,884,284,117.00 | 0.00 |
| 1904 PLAN DE ACTIVOS PARA BENEFICIOS POSEMPLEO | 0.00 | 686,079,276,607.00 | 0.00 |

| TOTAL PASIVO | | PATRIMONIO | |
|--------------------|----------------------|----------------------|----------------------|
| 775,927,737,273.00 | 1,032,917,313,714.00 | 1,229,585,493,294.00 | 1,276,912,126,296.00 |

| PERIODO ACTUAL | | PERIODO ANTERIOR | |
|--------------------|--------------------|---------------------|---------------------|
| 616,780,738,660.00 | 616,780,738,660.00 | 844,215,679,685.00 | 5,720,214,268.00 |
| 908,178,746,669.00 | 844,215,679,685.00 | 263,800,000.00 | 263,800,000.00 |
| 54,991,448,066.00 | 5,720,214,268.00 | 0.00 | 0.00 |
| 263,800,000.00 | 263,800,000.00 | 4,638,870,805.00 | 330,733,795.00 |
| 0.00 | 0.00 | -355,268,110,906.00 | -190,399,040,112.00 |

| | |
|--|---------------------|
| 3105 CAPITAL FISCAL | 616,780,738,660.00 |
| 3109 RESULTADO DE EJERCICIOS ANTERIORES | 844,215,679,685.00 |
| 3110 RESULTADO DEL EJERCICIO | 5,720,214,268.00 |
| 3116 DIVIDENDOS Y PARTICIPACIONES | 263,800,000.00 |
| 3146 ADMINISTRACIÓN DE LIQUIDEZ A VALOR DE MERCADO | 0.00 |
| 3149 MÉTODO DE PARTICIPACIÓN PATRIMONIAL DE INVERSIONES EN ASOCIADAS | 4,638,870,805.00 |
| 3151 EMPLEADOS | -355,268,110,906.00 |



DEPARTAMENTO DE RISARALDA
Secretaría de Hacienda
GESTIÓN DE LAS FINANZAS PÚBLICAS
GESTIÓN CONTABLE
FORMATOS ESTADOS FINANCIEROS

Versión:00

Vigencia:09-2018

DEPARTAMENTO DE RISARALDA
ESTADO DE SITUACIÓN FINANCIERA
A DICIEMBRE 31 DE 2022-2021
(Presentación por cuenta)
(Cifras en pesos)

| | | |
|--|--------------------|-------------------|
| 1905 BIENES Y SERVICIOS PAGADOS POR ANTICIPADO | 5,246,858,316.00 | 3,386,264,089.00 |
| 1906 AVANCES Y ANTICIPOS ENTREGADOS | 14,302,762,338.00 | 17,444,127,416.00 |
| 1908 RECURSOS ENTREGADOS EN ADMINISTRACIÓN | 201,263,708,820.00 | 19,092,718,238.00 |
| 1909 DEPÓSITOS ENTREGADOS EN GARANTÍA | 1,198,114,445.00 | 2,586,185,626.00 |
| 1970 ACTIVOS INTANGIBLES | 5,561,485,791.00 | 5,044,898,129.00 |
| 1975 AMORTIZACIÓN ACUMULADA DE ACTIVOS INTANGIBLES (CTR) | -752,806,760.00 | -603,722,367.00 |
| 1986 ACTIVOS DIFERIDOS | 44,914,452,752.00 | 854,336,379.00 |

TOTAL ACTIVO

2,005,513,230,567.00

2,309,829,440,010.00

TOTAL PASIVO MAS PATRIMONIO

2,005,513,230,567.00

2,309,829,440,010.00

| | |
|---------------------------------|---------------------|
| Cuentas de Orden Deudoras | |
| 81 ACTIVOS CONTINGENTES | 180,660,895,537.00 |
| 83 DEUDORAS DE CONTROL | 131,172,171,556.00 |
| 89 DEUDORAS POR CONTRA (CR) | -311,833,067,093.00 |
| TOTAL CUENTAS DE ORDEN DEUDORAS | 0.00 |

| | |
|-----------------------------------|---------------------|
| Periodo Actual | Periodo Anterior |
| 180,660,895,537.00 | 131,290,920,282.00 |
| 131,172,171,556.00 | 131,140,171,147.00 |
| -311,833,067,093.00 | -262,431,091,429.00 |
| TOTAL CUENTAS DE ORDEN ACREEDORAS | 0.00 |

| | |
|-----------------------------------|---------------------|
| Cuentas de Orden Acreedoras | |
| 91 PASIVOS CONTINGENTES | 93,073,133,009.00 |
| 93 ACREEDORAS DE CONTROL | 49,366,017,505.00 |
| 99 ACREEDORAS POR CONTRA (DB) | -142,439,150,514.00 |
| TOTAL CUENTAS DE ORDEN ACREEDORAS | 0.00 |

| | |
|-----------------------------------|--------------------|
| Periodo Actual | Periodo Anterior |
| 93,073,133,009.00 | 61,347,108,405.00 |
| 49,366,017,505.00 | 35,931,112,505.00 |
| -142,439,150,514.00 | -97,278,220,910.00 |
| TOTAL CUENTAS DE ORDEN ACREEDORAS | 0.00 |

JORGE ALEXIS MEJIA BERMUDEZ
Gobernador (E)
Cédula de Ciudadanía No. 18.505.604

Estudio y proyecto: Maria Ceneida Rotavista Buritica

MARIA CENEIDA ROTAVISTA BURITICA
Directora de Contabilidad
Cédula de Ciudadanía No. 42.122.644
TP 209499-T



DEPARTAMENTO DE RISARALDA
Secretaría de Hacienda

GESTIÓN DE LAS FINANZAS PÚBLICAS
GESTIÓN CONTABLE


FORMATOS ESTADOS FINANCIEROS

Versión:00

Vigencia:09-2018

DEPARTAMENTO DE RISARALDA
ESTADO DE RESULTADOS
DEL 01 DE ENERO AL 31 DE DICIEMBRE DE 2022-2021
(Presentación por cuenta)
(Cifras en pesos)

| Codigo | Cuentas | 2022 | 2021 |
|--|---|------------------------|------------------------|
| INGRESOS OPERACIONALES | | 678,703,352,092 | 672,308,582,952 |
| 41 | INGRESOS FISCALES | 349,883,805,239 | 296,222,281,404 |
| 4105 | IMPUESTOS | 330,311,232,213 | 279,528,722,973 |
| 4110 | CONTRIBUCIONES, TASAS E INGRESOS NO TRIBUTARIOS | 19,918,027,480 | 16,958,517,854 |
| 4195 | DEVOLUCIONES Y DESCUENTOS (DB) | -345,454,454 | -264,959,423 |
| 44 | TRANSFERENCIAS Y SUBVENCIONES | 328,819,546,853 | 376,086,301,548 |
| 4408 | SISTEMA GENERAL DE PARTICIPACIONES | 210,699,288,952 | 207,552,715,102 |
| 4413 | SISTEMA GENERAL DE REGALÍAS | 67,669,188,931 | 64,519,120,525 |
| 4428 | OTRAS TRANSFERENCIAS | 50,451,068,970 | 104,014,465,921 |
| GASTOS OPERACIONALES | | 666,552,961,137 | 678,295,705,370 |
| 51 | DE ADMINISTRACIÓN Y OPERACIÓN | 69,928,918,820 | 53,187,927,515 |
| 5101 | SUELDOS Y SALARIOS | 20,097,093,356 | 18,528,866,145 |
| 5102 | CONTRIBUCIONES IMPUTADAS | 246,798,767 | 427,409,937 |
| 5103 | CONTRIBUCIONES EFECTIVAS | 6,189,387,350 | 5,640,057,780 |
| 5104 | APORTES SOBRE LA NOMINA | 1,216,224,400 | 1,149,247,600 |
| 5107 | PRESTACIONES SOCIALES | 9,814,360,060 | 7,066,885,723 |
| 5108 | GASTOS DE PERSONAL DIVERSOS | 3,501,691,513 | 2,973,440,898 |
| 5111 | GENERALES | 23,368,100,232 | 12,566,712,682 |
| 5120 | IMPUESTOS, CONTRIBUCIONES Y TASAS | 5,495,263,142 | 4,835,306,750 |
| DETERIORO, DEPRECIACIONES, AMORTIZACIONES Y PROVISIONES | | 80,647,125,719 | 168,935,195,097 |
| 5347 | DETERIORO DE CUENTAS POR COBRAR | 1,304,573,616 | 5,098,773,568 |
| 5351 | DETERIORO DE PROPIEDADES, PLANTA Y EQUIPO | 0 | 0 |
| 5360 | DEPRECIACIÓN DE PROPIEDADES, PLANTA Y EQUIPO | 3,126,340,666 | 2,803,020,223 |
| 5364 | DEPRECIACIÓN DE BIENES DE USO PÚBLICO | 22,152,585,588 | 22,152,585,588 |
| 5366 | AMORTIZACIÓN DE ACTIVOS INTANGIBLES | 149,084,393 | 99,622,323 |
| 5368 | PROVISIÓN LITIGIOS Y DEMANDAS | 53,614,541,456 | 118,902,859,891 |
| 5372 | PROVISIÓN PARA SERVICIOS DE SALUD | 0 | 0 |
| 5374 | DETERIORO DE BIENES DE USO PÚBLICO | 300,000,000 | 19,878,333,504 |
| 54 | TRANSFERENCIAS Y SUBVENCIONES | 144,009,823,521 | 100,831,230,664 |
| 5413 | SISTEMA GENERAL DE REGALÍAS | 0 | 0 |
| 5423 | OTRAS TRANSFERENCIAS | 136,976,564,413 | 97,003,395,349 |
| 5424 | SUBVENCIONES | 7,033,259,108 | 3,827,835,315 |
| 55 | GASTO PÚBLICO SOCIAL | 371,967,093,077 | 355,341,352,094 |
| 5501 | EDUCACION | 224,593,602,689 | 197,464,795,187 |
| 5502 | SALUD | 73,270,386,670 | 110,150,582,323 |
| 5504 | VIVIENDA | 3,761,258,193 | 2,429,053,426 |
| 5505 | RECREACIÓN Y DEPORTE | 11,334,446,370 | 5,381,210,712 |
| 5506 | CULTURA | 1,129,828,689 | 502,944,436 |
| 5507 | DESARROLLO COMUNITARIO Y BIENESTAR SOCIAL | 57,873,970,466 | 39,405,416,010 |
| 5550 | SUBSIDIOS ASIGNADOS | 3,600,000 | 7,350,000 |



DEPARTAMENTO DE RISARALDA
Secretaría de Hacienda

GESTIÓN DE LAS FINANZAS PÚBLICAS
GESTIÓN CONTABLE


FORMATOS ESTADOS FINANCIEROS


Versión:00

Vigencia:09-2018

DEPARTAMENTO DE RISARALDA
ESTADO DE RESULTADOS
DEL 01 DE ENERO AL 31 DE DICIEMBRE DE 2022-2021
(Presentación por cuenta)
(Cifras en pesos)

| Codigo | Cuentas | 2022 | 2021 |
|--------|---|-----------------------|-----------------------|
| | EXCEDENTE (DEFICIT) OPERACIONAL | 12.150.390.955 | -5.987.122.418 |
| | 48 OTROS INGRESOS | 51.218.957.036 | 14.860.207.598 |
| 4802 | FINANCIEROS | 12.575.336.639 | 2.319.988.661 |
| 4808 | INGRESOS DIVERSOS | 38.432.729.906 | 12.105.607.155 |
| | GANANCIAS POR LA APLICACIÓN DEL MÉTODO DE PARTICIPACIÓN | | |
| 4812 | PATRIMONIAL DE INVERSIONES EN ASOCIADAS | 210.890.491 | 192.117.695 |
| 4830 | REVERSIÓN DE LAS PÉRDIDAS POR DETERIORO DE VALOR | 0 | 242.494.087 |
| | 58 OTROS GASTOS | 8.377.899.925 | 3.152.870.912 |
| 5802 | COMISIONES | 1.054.117 | 9.609.746 |
| 5804 | FINANCIEROS | 2.181.819.606 | 1.616.922.674 |
| 5808 | OTROS GASTOS EXTRAORDINARIOS | 0 | 0 |
| | PÉRDIDAS POR LA APLICACIÓN DEL MÉTODO DE PARTICIPACIÓN | | |
| 5812 | PATRIMONIAL DE INVERSIONES EN ASOCIADAS | 2.275.676.527 | 368.517.393 |
| 5890 | GASTOS DIVERSOS | 2.488.169.588 | 705.307.359 |
| 5893 | DEVOLUCIONES Y DESCUENTOS INGRESOS FISCALES | 1.431.180.087 | 452.513.740 |
| | EXCEDENTE (DEFICIT) DEL EJERCICIO | 54.991.448.066 | 5.720.214.268 |


JORGE ALEXIS MEJÍA BERMÚDEZ
Gobernador (E)
Cédula de Ciudadanía No. 18.505.604


MARIA GENEIDA ROTAVISTA BURITICA
Directora de Contabilidad
Cédula de Ciudadanía No. 42.122.644
TP 209499-T

Estudió y proyectó: Maria Geneida Rotavista Buritica

DEPARTAMENTO DE RISARALDA
ESTADO DE CAMBIOS EN EL PATRIMONIO
DICIEMBRE 31 DE 2022
(Cifras en pesos)




| CONSOLIDADO | | | |
|--|-------------------|-----|--|
| | % | | |
| SALDO DEL PATRIMONIO A 31 DE DICIEMBRE DE 2021 | 1,276,912,126,296 | | |
| VARIACIONES PATRIMONIALES DURANTE EL PERIODO | -47,326,633,002 | -4% | |
| SALDO DEL PATRIMONIO A 31 DE DICIEMBRE DE 2022 | 1,229,585,493,294 | | |

| DETALLE DE LAS VARIACIONES PATRIMONIALES | | | | | |
|--|--------------------------|--------------------------|------------------------|-------------|------------|
| Cuentas | Valores | | Variación Absoluta | Variación % | |
| | 12/31/2022 | 12/31/2021 | | | |
| DISMINUCIONES: | | | | | |
| Resultado del ejercicio | 54,991,448,066 | 5,720,214,268 | 49,271,233,798 | | 861% |
| Resultado de Ejercicios anteriores | 908,178,746,669 | 844,215,679,685 | 63,963,066,984 | | 7% |
| INCREMENTOS: | | | | | |
| Ganancias o pérdidas por la aplicación del método de participación patrimonial de inversiones en asociadas | 4,638,870,805 | 330,733,795 | 4,308,137,010 | | 1303% |
| Ganancias o pérdidas por planes de beneficios a los empleados | -355,268,110,906 | -190,399,040,112 | -164,869,070,794 | | 87% |
| Dividendos y participaciones | 263,800,000 | 263,800,000 | 263,800,000 | | 100% |
| PARTIDAS SIN MOVIMIENTO | | | | | |
| Capital fiscal | 616,780,738,660 | 616,780,738,660 | 0 | | 0% |
| Impactos por la transición al nuevo marco de regulación | 0 | 0 | 0 | | 0% |
| TOTAL PATRIMONIO | 1,229,585,493,294 | 1,276,912,126,296 | -47,326,633,002 | | -4% |


Jorge Alexis Mejía Bermúdez
JORGE ALEXIS MEJÍA BERMÚDEZ
Gobernador (E)
Cédula de Ciudadanía No. 18.505.604

Maria Ceneida Rotavista Buritica
MARIA CENEIDA ROTAVISTA BURITICA
Directora de Contabilidad
Cédula de Ciudadanía No. 42.122.644
TP 209499-T

| | |
|---|---|
|  | DEPARTAMENTO DE RISARALDA SECRETARÍA DE HACIENDA GESTIÓN DE LAS FINANZAS PÚBLICAS GESTIÓN CONTABLE |
| VERSIÓN:00 | VIGENCIA .09-2018 |


DEPARTAMENTO DE RISARALDA
INDICADORES FINANCIEROS
A 31 DE DICIEMBRE DE 2022
(Cifras en pesos)

| | | | |
|-------------------------|---|---|-------|
| Razon Corriente | $\frac{\text{Activo Corriente}}{\text{Pasivo Corriente}}$ | $\frac{462,718,865,132}{397,457,905,325}$ | 1.16 |
| Prueba Acida | $\frac{\text{Activo Corriente - Inventarios}}{\text{Pasivo Corriente}}$ | $\frac{406,476,360,015}{397,457,905,325}$ | 1.02 |
| Nivel de Endeudamiento | $\frac{\text{Total Pasivo}}{\text{Total Activos}}$ | $\frac{775,927,737,273}{2,005,513,230,567}$ | 38.7% |
| Apalancamiento | $\frac{\text{Total Pasivo Corriente}}{\text{Patrimonio}}$ | $\frac{397,457,905,325}{1,229,585,493,294}$ | 32.3% |
| Margen Operacional | $\frac{\text{Utilidad Operacional}}{\text{Ingresos Operacionales}}$ | $\frac{12,150,390,955}{678,703,352,092}$ | 1.8% |
| Rendimiento Patrimonial | $\frac{\text{Utilidad o Pérdida Neta}}{\text{Patrimonio}}$ | $\frac{54,991,448,066}{1,229,585,493,294}$ | 4.5% |



MARIA CENEIDA ROTAVISTA BURITICA
 Directora de Contabilidad
 TP 209499-T

Proyectó, Elaboró y Estudió: María Ceneida Rotavista Buritica.



**DEPARTAMENTO DE RISARALDA
INDICADORES FINANCIEROS
DICIEMBRE 31 DE 2022**

$$\text{Razón Corriente} = \frac{\text{Activo Corriente}}{\text{Pasivo Corriente}}$$

Respaldo que tiene el Departamento de Risaralda para cubrir oportunamente los compromisos de corto plazo

Por cada peso que la Gobernación de Risaralda debe en el corto plazo, cuenta con \$1.16% para responder.

Una razón corriente demasiado baja puede indicar que la Gobernación tendría problemas de liquidez y por lo tanto estaría en dificultad para atender sus compromisos a corto plazo. No es nuestro caso para este análisis efectuado.

Una razón corriente muy alta significa más tranquilidad para los acreedores, pero para quien este a cargo de las finanzas departamentales representa mucho recurso inmovilizado, Para lo cual deberían analizar y tomar las medidas del caso

$$\text{Prueba Acida} = \frac{\text{Activo Corriente - Inventarios}}{\text{Pasivo Corriente}}$$

Conocida también como prueba de fuego, constituye un índice más exigente para medir la liquidez de la Gobernación de Risaralda, ya que al activo corriente se le restan los activos menos líquidos como los inventarios y la diferencia se divide entre el pasivo corriente

Mide la capacidad inmediata de la Gobernación de Risaralda para cubrir sus obligaciones corrientes, es decir, la disponibilidad de activos líquidos que tiene la Gobernación de Risaralda para hacer frente a los pasivos más exigibles.

Para el caso del presente balance, los cambios no son significativos, en el resultado de la razón corriente y su prueba acida dado que el valor de inventarios tomado es de \$56.242.505.117

$$\text{Nivel de endeudamiento} = \frac{\text{Pasivo Total}}{\text{Activo Total}}$$

Se mide la dependencia de la Gobernación de Risaralda de sus acreedores externos y permiten conocer su forma de financiación.

La Gobernación de Risaralda presenta un nivel de endeudamiento del 38.7% lo cual significa que de sus activos totales, el 38.7% ha sido financiado externamente, dicho de otra forma, los acreedores de la Gobernación de Risaralda, poseen un derecho equivalente al 38.7% de la Entidad.

$$\text{Apalancamiento} = \frac{\text{Total Pasivo Corriente}}{\text{Patrimonio}}$$

**DEPARTAMENTO DE RISARALDA
INDICADORES FINANCIEROS
DICIEMBRE 31 DE 2022**

SIGNIFICADO: El porcentaje que poseen los acreedores inmediatos o de corto plazo respecto al patrimonio de la Entidad.

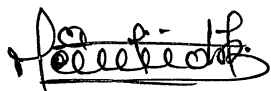
La fórmula nos arroja un porcentaje equivalente al 32.3% que poseen los proveedores y acreedores inmediatos del total del patrimonio presentado a 31 de diciembre de 2022.

$$\text{Margen Operacional} = \frac{\text{Utilidad Operacional}}{\text{Ingresos Operacionales}}$$


La Gobernación de Risaralda presenta un Margen Operacional del 1.8%, lo cual nos refleja que operativamente la Entidad esta cubriendo todos sus gastos operacionales con los ingresos operacionales

$$\text{Rendimiento Patrimonial} = \frac{\text{Utilidad o Pérdida Neta}}{\text{Patrimonio}}$$

La utilidad del ejercicio representa un 4.5% sobre el valor del patrimonio de la Gobernación de Risaralda, por tanto se observa que estamos cumpliendo nuestro cometido estatal, generando tranquilidad en cuanto a la estabilidad patrimonial.



MARIA CENEIDA ROTAVISTA BURITICA
Directora de Contabilidad
TP 209499-T



**EL GOBERNADOR ENCARGADO
Y LA CONTADORA GENERAL DEL DEPARTAMENTO DE RISARALDA**

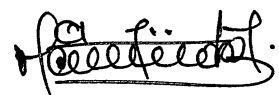
CERTIFICAN

Que los Estados Financieros con corte a 31 de diciembre de 2022, fueron tomados fielmente de los libros de contabilidad y elaborados conforme a la normativa señalada en el Régimen de Contabilidad Pública. La información refleja en forma fidedigna la situación financiera, económica, social y ambiental de la entidad contable pública, además de que se han verificado las afirmaciones contenidas en los estados contables básicos, principalmente las referidas a:

- a) Que los hechos, transacciones y operaciones han sido reconocidos y realizados por la entidad contable pública durante el período contable.
- b) Que los hechos económicos se revelan conforme a lo establecido en el Régimen de Contabilidad Pública.
- c) Que el valor total de activos, pasivos, patrimonio, ingresos, gastos, costos y cuentas de orden, ha sido revelado en los estados contables básicos hasta la fecha de corte, por la entidad contable pública.
- d) Que los activos representan un potencial de servicios o beneficios económicos futuros y los pasivos representan hechos pasados que implican un flujo de salida de recursos, en desarrollo de las funciones de cometido estatal de la entidad contable pública, en la fecha de corte.

Este certificado se expide con base en normativa vigente expedida por la Contaduría General de la Nación.


JORGE ALEXIS MEJÍA BERMÚDEZ.
Gobernador (E)


MARIA CENEIDA ROTAVISTA BURITICA
Directora de Contabilidad
TP 209499-T