



Gobernación de  
**RISARALDA**  
Sentimiento de Todos

# **SISTEMA DE GERENCIA**

## **Plan de Desarrollo Departamental**

### **Seguimiento Plan de Desarrollo**

### **Informe de Resultados**

# **Vigencia 2022**

## **(Segundo Trimestre)**

### **Agosto de 2022**

**Dirección de Gestión de Políticas Públicas**  
**Secretaría de Planeación Departamental**



## Gerencia Plan de Desarrollo

### Informe de seguimiento Plan de Desarrollo

### Vigencia 2022 (Segundo Trimestre)

### Secretaría de Planeación Departamental

### Dirección de Gestión de Políticas Públicas

Agosto de 2022

## PRESENTACIÓN

Bajo los criterios establecidos en el sistema de gerencia del Plan de Desarrollo Departamental, se hace entrega del primer informe de seguimiento para el segundo trimestre de la vigencia 2022, con corte al 31 de junio, que resume el componente físico y financiero en cuanto a los planes de acción que guardan relación directa con las metas formuladas en el componente estratégico del Plan de Desarrollo 2020-2023 “Risaralda, sentimiento de todos”, siendo este informe el resumen de la gestión institucional para el primer semestre de la vigencia 2022.

El segundo trimestre del año, se encuentra contextualizado por la vigencia aún de la ley de garantías lo que hace que los cambios entre el primero y segundo trimestre no reflejen grandes avances en términos de ejecución presupuestal, además de un ambiente político a nivel nacional enrarecido por la elección presidencial, lo que hizo de alguna manera que algunas inversiones tanto públicas como privadas tuvieran un compás de espera, sin embargo, fue momento para la programación y ejecución de los recursos que ya contratados se encontraban en ejecución física.

De acuerdo con los resultados del avance de planes de acción para el segundo trimestre del año 2022, se encuentra que han sido invertidos **\$284.469 Millones**, que reflejan una **ejecución presupuestal** equivalente del 33%, para el sector central, con base al presupuesto aforado para el Departamento, lo cual se explica principalmente como se mencionó los procesos de contratación que avanzaron en el primer mes del año.

Así mismo, en términos del avance cuantitativo de las metas, se obtiene que los **planes de acción** formulados por las diferentes dependencias del gobierno Departamental, en promedio van avanzando para el segundo trimestre en **un 45%** en cuanto a sus metas físicas se refiere, en las diferentes dependencias, lo que muestra que la efectividad de la inversión ha sido importante, en virtud que las metas avanzan de manera más que proporcional con respecto a la ejecución presupuestal, situación que suele suceder por los esfuerzos de gestión realizados por algunas dependencias para avanzar con sus propósitos estratégicos.

## SEGUIMIENTO PLAN DE DESARROLLO (Segundo Trimestre Vigencia 2022)

Los resultados para el segundo trimestre del año 2022, muestran que al mes de junio se han ejecutado **\$284.469 Millones** del presupuesto departamental del sector central, mostrando un esfuerzo de gestión, aún en momentos de restricción de una parte importante de la contratación pública que genera la ley de garantías, mientras tanto los descentralizados lograron ejecutar el 52,4% con base en el presupuesto disponible para el año.

De los recursos invertidos por la Gobernación de Risaralda para el segundo trimestre de la vigencia 2022, se puede calcular una eficiencia del 33% en la ejecución de los recursos para el sector central, mayoritariamente localizados en el componente social, que como se ha podido observar, hace parte de la propuesta de gerencia departamental enfocada en sectores de gran impacto en la calidad de vida de los habitantes residentes en el Departamento.

Frente al cumplimiento de las **metas físicas** asociadas con los planes de acción, estas se encuentran avanzadas en promedio en un **45%** en categoría de eficiente y ajustado al período de medición, lo que indicaría que de manera importante las actividades propuestas, vienen avanzando de manera más que proporcional a la ejecución financiera, en lo que se considera como favorables resultados de eficacia de la inversión.

### Gobernación de Risaralda, Informe Eficiencia (Ejecución presupuestal) y Eficacia (Cumplimiento de metas), según Líneas Estratégicas, Segundo Trimestre, Vigencia 2022

Líneas Estratégicas	Presupuesto (Millones de \$)	Ejecución (Millones de \$)	% Eficiencia (Ejecución Presupuestal)	% Eficacia (Avance Metas)
1. Risaralda social, sentimiento de todos	685.733	220.155	32,1%	42,3%
2. Infraestructura y desarrollo económico con sentimiento de todos	100.002	23.727	23,7%	54,6%
3. Risaralda sostenible con sentimiento de todos	29.656	15.689	52,9%	85,5%
4. Gobierno abierto y una ciudadanía activa y con sentimiento de todos	47.192	24.899	52,8%	39,4%
<b>TOTAL</b>	<b>862.583</b>	<b>284.469</b>	<b>33,0%</b>	<b>45,0%</b>

Fuente: Secretaría de Planeación, Sistema de seguimiento Plan de Desarrollo

Para este período de seguimiento, se puede observar que la línea estratégica de sostenibilidad ambiental exhibe una eficiente ejecución presupuestal del 52,9% con una avance más que proporcional en sus metas físicas del 85,5%, donde se encuentran principalmente inversiones relacionadas con la promoción de la gestión territorial y ambiental, el acceso a agua potable y saneamiento básico y especialmente en la dirección de gestión del riesgo que recoge cerca del 80%

de la inversión de la línea estratégica, en el mismo sentido encontrando que la eficiencia se destaca en la línea estratégica enfocada en el desarrollo institucional que ha ejecutado cerca del 53% de los recursos, aun cuando en sus metas se encuentre con algún grado de rezago con un 39,4% en aquellos proyectos enfocados en la secretaría de Planeación y ambiente.

El ingreso de los recursos adjudicados para el proyecto de hospital de alta complejidad, propició que la secretaría de salud y en general la línea estratégica Risaralda con sentimiento de todos, mostrara niveles de eficiencia cercanos al 32% así mismo el alcance de sus metas físicas, mientras tanto en la línea estratégica infraestructura y desarrollo económico, los recursos del sector central se mantienen ejecutados en un 23,7% en el mismo sentido asociado a adiciones presupuestales para atender proyectos de infraestructura y vivienda que serán ejecutados en el segundo semestre, permitiendo dar cumplimiento a la totalidad de las metas, las cuales ha sido posible avanzar en un 54,6% en parte por la ejecución física de obras financiadas con recursos del Sistema General de Regalías (SGR).

La línea estratégica “Risaralda social con sentimiento de todos”, aumenta su participación en el total de inversión, que se ubica alrededor del 80%, como producto del proyecto líder de corte social, del hospital de alta complejidad que inicia operación en el 2022 de manera importante, así mismo aquí se encuentran los recursos para el programa de reducción de la pobreza multidimensional, las inversiones en educación, promoción social, así como deporte y cultura, siendo esta línea de vital importancia para el logro de los objetivos planteados en el Plan de Desarrollo para el cuatrienio que para el segundo trimestre alcanza a ejecutar \$220.155 Millones en eficiencia, mientras que en avance de metas se ubica en nivel de eficacia del 42,3%, resultado aceptable para el primer semestre de la vigencia

Las inversiones relacionadas con infraestructura y desarrollo económico, se enfocan en la ejecución de obras físicas en general que incluye vías, así como la ejecución de los programas enfocados al desarrollo del campo, el turismo, la ciencia tecnología e innovación, así como a todos aspectos relacionados con la competitividad Departamental, ubicándose en una ejecución presupuestal de 23,7% y una eficacia de metas del 54,6%, dando cumplimiento satisfactorio a las metas físicas aun cuando en los recursos presenten rezagos.

En lo que respecta a la línea estratégica enfocada en la sostenibilidad ambiental, se registra inversión al segundo trimestre de \$15.689 Millones del sector central, enfocados en proyectos de promoción de la gestión ambiental, agua potable y saneamiento básico, así como un importante aporte del sector de gestión del riesgo que aporta importantes recursos de la línea estratégica, demostrando el interés que representa esta línea en la gestión Departamental.

Los recursos destinados al fortalecimiento institucional se encuentran reflejados en la línea estratégica Gobierno Abierto y una ciudadanía activa con sentimiento de todos, que, si bien representa el 5,5% del presupuesto de inversión central, mantiene un impacto relacionado con la capacidad del gobierno para atender las demandas de la comunidad en busca de mantener cercanía con la sociedad, así mismo garantizar una adecuada prestación del servicio al ciudadano.



En tal sentido, se observa que en términos generales las diferentes dependencias mantienen indicadores de eficiencia (% ejecución presupuestal) y eficacia (% avance de metas planes de acción) favorables para el segundo trimestre del año, solo en contraste la secretaría de infraestructura, salud, y la EDUR, que se caracterizan en este período por registrar importantes adiciones de recursos que amplían la necesidad de mantener un esfuerzo adicional para lograr mejorar los niveles de eficiencia.

**Gobernación de Risaralda, Informe de % Eficiencia (Ejecución presupuestal) y % Eficacia (Cumplimiento de Metas), Según Dependencias, Segundo Trimestre, Vigencia 2022**

Dependencias	Presupuesto (Millones de \$)	Ejecución (Millones de \$)	% Eficiencia (Ejecución Presupuestal)	% Eficacia (Avance de metas)
Dirección Control Interno	450	222	49,2%	55,6%
SECRETARIA DE SALUD	336.116	81.616	24,3%	34,0%
SECRETARIA DE INFRAESTRUCTURA	73.747	7.889	10,7%	46,0%
SECRETARIA ADMINISTRATIVA	1.738	1.356	78,0%	35,7%
SECRETARIA DE PLANEACION	27.353	14.645	53,5%	24,1%
SECRETARIA DE HACIENDA	8.634	6.482	75,1%	61,0%
SECRETARIA DE DEPORTE, RECREACION Y CULTURA	21.717	7.539	34,7%	76,3%
SECRETARIA DE DESARROLLO ECONOMICO Y COMPETITIVIDAD	8.618	4.464	51,8%	65,9%
SECRETARIA DE DESARROLLO AGROPECUARIO	21.676	12.775	58,9%	83,2%
SECRETARIA DE GOBIERNO	10.770	3.140	29,2%	49,3%
TIC	3.943	1.620	41,1%	87,5%
SECRETARIA DE EDUCACION DEPARTAMENTAL	277.865	115.535	41,6%	55,2%
Dirección del Despacho	540	418	77,4%	77,0%
Oficina Asesora de Prensa y Comunic	4.289	2.955	68,9%	49,6%
Dirección de Gestión del Riesgo	23.617	13.731	58,1%	97,6%
SECRETARIA DE MUJER, FAMILIA Y DESARROLLO SOCIAL	23.509	7.085	30,1%	30,4%
EDUR	18.000	2.999	16,7%	17,0%
<b>Total Sector Central</b>	<b>862.583</b>	<b>284.469</b>	<b>33,0%</b>	<b>46,3%</b>
<b>Sector Descentralizado **</b>				
INFIDER	600	43	7,2%	7,5%
AGUAS Y ASEO DE RISARALDA	14.068	632	4,5%	43,1%
EDUR	14.866	14.837	99,8%	17,0%
LOTERIA DE RISARALDA	935	454	48,6%	50,0%
<b>Total descentralizado</b>	<b>30.470</b>	<b>15.966</b>	<b>52,4%</b>	<b>29,9%</b>

*Fuente: Secretaría de Planeación, Sistema de seguimiento Plan de Desarrollo,*

*\*\* Entidades que se ejecutan como recursos de gestión empresarial que no hacen parte del presupuesto del sector central*

# 1. Línea estratégica Risaralda social, sentimiento de todos

## Segundo Trimestre (Vigencia 2022)

1. Risaralda social, sentimiento de todos	Presupuesto (Millones de \$)	Ejecución (Millones de \$)		% Eficiencia	% Eficacia
Programa No. 1: Disminución de la pobreza multidimensional	133.259	79.919	●	60,0%	64,9%
Programa No. 2: Equidad de género	1.303	732	●	56,1%	62,2%
Programa No. 3: Familias y grupos poblacionales fortalecidos en sus capacidades sociales	10.436	780	●	7,5%	7,2%
Programa No. 4: paz y postconflicto, sentimiento de los risaraldenses	642	225	●	35,1%	48,2%
Programa No. 5: Un sistema educativo incluyente, eficiente, de calidad y promotor del desarrollo Humano, social y ambiental	238.237	97.359	●	40,9%	52,2%
Programa No. 6: Gestión de los eventos de interés en salud pública	9.565	2.760	●	28,9%	78,6%
Programa No. 7: Gestión del aseguramiento y la prestación los servicios de Salud.	27.314	14.489	●	53,0%	100,0%
Programa No. 8: Gobernanza para la Salud	243.259	16.352	●	6,7%	10,6%
Programa No. 9: Risaralda, casta de campeones	14.452	5.413	●	37,5%	74,0%
Programa No. 10: Deporte y recreación social para todos	3.643	923	●	25,3%	67,9%
Programa No. 11: Cultura incluyente y productiva	3.622	1.203	●	33,2%	94,3%
<b>TOTAL</b>	<b>685.733</b>	<b>220.155</b>	●	<b>32,1%</b>	<b>42,3%</b>

**1. Risaralda social, sentimiento de todos**
**SECRETARIA DE EDUCACION DEPARTAMENTAL**

Programa No. 1: Disminución de la pobreza multidimensional

Subprograma No. 1.1: Acceso, permanencia e inclusión con equidad, brindando oportunidades de aprendizaje y desarrollo humano integral

<b>Cód Proyecto:</b>	2020003660031	<b>Vigencia</b>	2022	<b>Trimestre</b>	II
----------------------	---------------	-----------------	------	------------------	----

FORTALECIMIENTO DE LA ATENCIÓN EDUCATIVA INTEGRAL DESDE LA PRIMERA INFANCIA PARA POBLACIONES PRIORITARIAS Y/O VULNERABLES DE LA ZONA URBANA Y RURAL DE LOS ESTABLECIMIENTOS EDUCATIVOS DE LOS DOCE MUNICIPIOS NO CERTIFICADOS DEL DEPARTAMENTO DE RISARALDA

Fuente de Recursos	Departamento	Gestión (Incluye SGR)	Indicadores de Gestión	
Presupuesto (Pesos)	35.311.041.195	18.179.265.925	Eficiencia **	45,3%
Ejecución (Pesos)	15.872.452.164	8.382.132.963	Eficacia:	65,3%

Descripción Meta	Meta Vigencia	Presupuesto (Pesos)	Gestión (Pesos)	Logro Meta	Ejecución (Pesos)	Ejec Gestión * (Pesos)	% Ejecución	% Meta
Brindar apoyo técnico y pedagógico a las instituciones educativas de los 12 municipios no certificados, que atienden estudiantes con discapacidad, capacidades y talentos excepcionales que se encuentran registrados en el SIMAT. (act 11)	58	\$ 1.271.057.213	\$15.000.000	58	\$ 1.059.580.906	-00	82,4%	100,0%

Brindar apoyo técnico y pedagógico a las instituciones educativas de los 12 municipios no certificados, que atienden estudiantes con discapacidad, capacidades y talentos excepcionales que se encuentran registrados en el SIMAT. (act 11)

contratatos vigentes (42) entre los que están 29 Profesionales de Apoyo, 2 Intérpretes, 1 Tiflólofo, 1 Profesional de Talentos, 1 Auxiliar y 2 líderes de Apoyo y 6 modelos lingüísticos. -- se ha participado de 3 Reuniones con Rectores dando directrices del programa, este es el quinto de implementación del decreto 1421 del 2017 en los doce municipios no certificados de Departamento de Risaralda. - Implementación de la Resolución 026 del 4 de Marzo de 2021 "Conformación de Comités de Discapacidad en cada EE de los 12 Municipios". Se vincularon 30 niños con discapacidad en los talleres de cultura de los municipios de santuario, La Virginia y Santa Rosa de Cabal con la Doctora Cecilia Tamayo, se han realizado asistencias técnicas virtuales y presenciales a los profesionales del equipo de Discapacidad de Risaralda. Se ha trabajado de manera articulada con el equipo de acceso y permanencia y seguimiento a la educación y con la dirección de calidad en la realización de 11 asistencias técnicas (8 trayectorias educativas completas y 3 desde la dirección de cobertura). Se envió el plan progresivo de implementación al MEN con la información del trabajo realizado durante los 4 años de implementación del decreto 1421, realizando un trabajo que garantice: políticas, cultura y prácticas educativas con un enfoque de atención a la diversidad. Se continúa el proceso de acompañamiento en la elaboración de PIAR y ajustes de los 1618 niños con discapacidad y talentos reportados en SIMAT.

\* Incluye recursos del Sistema General de Regalías SGR, y otros recursos gestionados para dar cumplimiento a la actividad

\* \* El cálculo de eficiencia incluye en la ejecución los Recursos del Presupuesto Departamental + SGR + Gestión

**(Segundo trimestre Vigencia 2022)**

Brindar asistencia técnica en el seguimiento y formulación de los planes de gestión del riesgo en los establecimientos educativos e intervenir al menos uno de los riesgos detectados y priorizados en los diferentes establecimientos educativos. ( Act13)	12	\$ 39.594.313	\$-00	5	\$ 28.485.677	-00	71,9%	41,7%
---	----	---------------	-------	---	---------------	-----	-------	-------

*Se contrató una Tecnóloga para la identificación de riesgos en la IE y se están elaborando los planes del Gestión del Riesgo de las IE de los 12 Municipios No Certificados, se están revisando los que existen y se articuló con SST para coordinar las acciones relacionadas con los riesgos, se ha participado en reuniones, se visitaron las IE de tres municipios: Marsella, La Virginia y Belén de Umbría. Se ha participado en las mesas de gestión del riesgo del Depto y en la Brigada de Emergencias*

Atención educativa integral a los diferentes grupos poblacionales prioritarios y/o focalizados de establecimientos educativos oficiales (Actividad 3, 14,15, 16)	12	\$ 8.948.104.833	\$-00	4	\$ 2.305.709.018	-00	25,8%	33,3%
--	----	------------------	-------	---	------------------	-----	-------	-------

*Se continúa prestando el servicio educativo en los municipios de Santa Rosa de Cabal, La Virginia y Guática, a través de contratos para arrendar la planta física de inmuebles ubicados en el area urbana de estos municipios. Asi mismo se suministraron elementos de bioseguridad a los establecimientos educativos.*

Prestar el servicio de alimentación escolar a niños, niñas y adolescentes de los establecimientos educativos de los 12 municipios no certificados, en la zona urbana y rural del inicio de clases (Act 4)	31000	23.819.459.470	\$-00	28100	\$ 11.852.178.653	-00	49,8%	90,6%
---	-------	----------------	-------	-------	-------------------	-----	-------	-------

*Se continua brindando el servicio de alimentación escolar a los 12 municipios no certificados del departamento, beneficiando a 28100 niños, niñas, adolescentes y jóvenes matriculados en el sector oficial.*

Fortalecer la prestación del servicio educativo en los diferentes niveles de la educación rural de los doce municipios no certificados del Departamento de Risaralda (Act 12)	12	\$ 106.360.725	\$-00	9	\$ 68.079.990	-00	64,0%	75,0%
---	----	----------------	-------	---	---------------	-----	-------	-------

*Durante el segundo trimestre se realizaron jornadas de asistencia técnica con los rectores, talleres con los docentes que manejan los Modelos Educativos Flexibles (MEF) en las zonas rurales y con docentes del área urbana de los municipios de: Santa Rosa de Cabal, Santuario, Balboa, Mistrató, Pueblo Rico, La Virginia, Marsella, Quinchía*

Entrega de materiales y otros elementos para los 3 internados Act 2)	2	\$ 446.058.661	\$-00	0	\$ 0	-00	0,0%	0,0%
--	---	----------------	-------	---	------	-----	------	------

\* Incluye recursos del Sistema General de Regalías SGR, y otros recursos gestionados para dar cumplimiento a la actividad

\* \* El cálculo de eficiencia incluye en la ejecución los Recursos del Presupuesto Departamental + SGR + Gestión

**(Segundo trimestre Vigencia 2022)**

Atención a jóvenes y adultos con atención educativa diferencial (Act 9)	3000	\$ 0	\$150.000.000	0	\$ 0	-00	0,0%	0,0%
---	------	------	---------------	---	------	-----	------	------

Atención educativa a jóvenes y adultos en el modelo de alfabetización (Act 9)	1000	\$ 0	\$50.000.000	1000	\$ 0	-00	0,0%	100,0%
---	------	------	--------------	------	------	-----	------	--------

En la vigencia 2021, se dio cumplimiento a la meta propuesta para el cuatrenio, sin embargo la acción persiste toda vez que la Dirección de Cobertura esta en constante búsqueda de personas en condición de analfabetismo con el fin de brindarle la atención educativa requerida y garantizar su acceso a la sistema educativo

Apoyo técnico y financiero a establecimientos educativos de los doce municipios no certificados que atienden población con responsabilidad penal (Act 8)	12	\$ 2.444.089	\$-00	0	\$ 0	-00	0,0%	0,0%
--	----	--------------	-------	---	------	-----	------	------

Prestar asistencia técnica y hacer seguimiento a la población estudiantil víctima (act7)	12	\$ 39.594.313	\$16.764.265.925	6	\$ 39.594.313	8.382.132.963	50,1%	50,0%
--	----	---------------	------------------	---	---------------	---------------	-------	-------

Se contrató una profesional para identificar la población víctima del conflicto de las IE de los 12 Municipios No Certificados. Se realizó la depuración de la base de datos, se contactó con las entidades relacionadas con la población víctimas del conflicto, se asistió a reuniones interinstitucionales. Se cuenta con una población de mayor a 6000 NJAA del sistema educativo registrados en el SIMAT corte al 30 de junio de 2022. En el segundo semestre se brindará asistencia técnica, una vez se tengan convalidadas las bases de datos con la Unidad de Víctimas y el MEN, No obstante se hizo acompañamiento via telefónica y escrito (emisión de dos circulares con orientaciones) con todos los establecimientos educativos específicamente con los administradores del SIMAT para reforzar la caracterización de esta población.

Prestar asistencia técnica , hacer seguimiento y evaluación a los establecimientos educativos de los doce municipios no certificados del Departamento de Risaralda, en el marco de los planes y proyectos sectoriales vigentes. (Actividad 10).	58	\$ 241.720.269	\$-00	20	\$ 224.596.567	-00	92,9%	34,5%
---	----	----------------	-------	----	----------------	-----	-------	-------

Transporte, logística, y dos profesionales de seguimiento. Durante el periodo los dos profesionales contratados han realizado 10 asistencias técnicas a Establecimientos Educativos articulados con los diferentes programas de la dirección de cobertura y la dirección de calidad (Trayectorias Educativas Completas). Se realizo auditoria de matricula a la IE Instituto Santuario. Se han analizado 7 módulos del PEI subidos a la plataforma por Establecimientos Educativos, realizando sus respectivas observaciones para ajustes. Se ha acompañado 2 asistencias tecnicas a las alcaldías municipales de La Virginia y Marsella sobre Comparendo Educativo (Socialización ordenanza 013 para activación de Ruta). Se revisaron 10 planes de mejoramiento Institucional que quedaron pendientes el vigencia 2021.

\* Incluye recursos del Sistema General de Regalías SGR, y otros recursos gestionados para dar cumplimiento a la actividad

\* \* El cálculo de eficiencia incluye en la ejecución los Recursos del Presupuesto Departamental + SGR + Gestión

**(Segundo trimestre Vigencia 2022)**

Desarrollar asesorías, realizar encuentros, brindar apoyo y orientación a docentes y directivos docentes indígenas en diferentes temáticas. (Act 6)	12	\$ 79.188.626	\$-00	2	\$ 57.591.728	-00	72,7%	16,7%
---	----	---------------	-------	---	---------------	-----	-------	-------

*Se contrataron dos profesionales con desplazamiento, con el fin de brindar asistencia técnica a las IE con población indígena, así mismo fortalecer el PEC de las mismas*

Brindar asistencia técnica y hacer seguimiento a la atención integral de la primera infancia en los establecimientos educativos oficiales y privados (Act 1)	71	\$ 48.253.672	\$1.200.000.000	12	\$ 39.594.313	-00	3,2%	16,9%
--	----	---------------	-----------------	----	---------------	-----	------	-------

*Se contrató una profesional psicóloga por 11 meses quien viene realizando AAT a los 12 Municipios No Certificados en la Formulación e implementación de la RIA, asimismo el seguimiento a las Instituciones responsables de las 9 atenciones priorizadas para el sistema de seguimiento al Desarrollo Integral de la Primera Infancia (SSDIPI). AAT RUTA INTEGRAL DE ATENCIONES "RIA" se ha brindado AAT a las mesas de primera infancia de los 12 Municipios en la Formulación e Implementación de la RIA; se está elaborando el Diagnóstico situacional con Salud, Comfamiliar, ICBF, Gobierno, Desarrollo Social, entre otras Instituciones responsables de las 8 atenciones priorizadas. Para dar cumplimiento al Sistema de seguimiento al Desarrollo Integral de la Primera Infancia (SSDIPI), se capacitaron 39 funcionarios de las Direcciones Locales de Salud y referentes del ICBF en el SSDIPI y en el marco de la Subcomisión de Primera Infancia se han realizado 2 reportes trimestrales de las 8 atenciones que le corresponden a los responsables. Se cuenta a la fecha con las RIA Municipales de Belén de Umbría, Quinchía, Guática, y Mistrató.*

Brindar atención educativa integral a niños y niñas de 0 a 5 años de los establecimientos educativos oficiales de los 12 municipios no certificados del Departamento de Risaralda (Act 1)	3500	\$ 205.965.307	\$-00	3491	\$ 157.446.686	-00	76,4%	99,7%
---	------	----------------	-------	------	----------------	-----	-------	-------

*5 Personas a contratar durante 11 meses : 1 Psicóloga, 1 Lic Pedagogía Infantil, 3 Tecnólogos (comunicadora, Terapia del lenguaje, Sistemas) - Articulación con COMFAMILIAR, se firma el acuerdo de voluntades con Comfamiliar para la realización de la intervención en los 12 Municipios No Certificados con los NN de grado transición, allí se contará con Enfermeras, Trabajadoras Sociales, Lic en Música, Promotores de Lectura para dar cumplimiento a las 4 actividades rectoras de la Educación Inicial (Juego, el arte, la Literatura, Exploración del medio), además de los kit escolares y refrigerios para los NN. Informe virtual enviado por COMFAMILIAR: 932 NN de grado Transición beneficiados Directamente. 6 Indígenas, 1 Discapacidad y 8 Desplazados. El Equipo de Educación Inicial realizó: AAT virtuales y presenciales: 48, IE: - Sedes: 377. EE Privados: 11 - Directivos docentes: 30 Públicos, 10 Privados, 1 ICBF - Docentes: 425 públicos Transición, primero, segundo y multigrado y 42 privados- Agentes Educativos ICBF: 37- AAT Alianza Familia Escuela: 330 Padres y/o cuidadores. El Equipo de Educación Inicial viene desarrollando la estrategia Trayectoria Educativa Completas con Calidad (Transición, primero y segundo) siguiendo los lineamientos del MEN en las IE Priorizadas. Se socializó en el mes de mayo la Medición de la Calidad de la Educación Inicial, participantes 150 entre Directivos y docentes de Grados Transición, primer y segundo. Se dispone del Documento Caracterización de la Educación Inicial con corte a 2021 y se ha realizado el diagnóstico de los ambientes pedagógicos de las aulas de grado transición de los 12 Municipios No Certificados.*

\* Incluye recursos del Sistema General de Regalías SGR, y otros recursos gestionados para dar cumplimiento a la actividad

\* \* El cálculo de eficiencia incluye en la ejecución los Recursos del Presupuesto Departamental + SGR + Gestión

**(Segundo trimestre Vigencia 2022)**

Fortalecer la prestación del servicio educativo en los municipios donde se atiende población afrodescendiente (Act 5)

12 \$ 63.239.704

\$-00

3

\$ 39.594.313

-00

62,6%

25,0%

*Se contrató un profesional con desplazamiento para brindar asistencia técnica en catedra de estudios afrocolombiano.*

\* Incluye recursos del Sistema General de Regalías SGR, y otros recursos gestionados para dar cumplimiento a la actividad

\* \* El cálculo de eficiencia incluye en la ejecución los Recursos del Presupuesto Departamental + SGR + Gestión



**(Segundo trimestre Vigencia 2022)**
**1. Risaralda social, sentimiento de todos**

SECRETARIA DE EDUCACION DEPARTAMENTAL

Programa No. 1: Disminución de la pobreza multidimensional

Subprograma No. 1.2: Calidad, pertinencia y accesibilidad a la educación superior, para el trabajo y el desarrollo humano, articuladas a la edu

**Cód Proyecto:** 2020003660032 **Vigencia** 2022 **Trimestre** II

FORTALECIMIENTO Y PERTINENCIA DE LA EDUCACIÓN BASICA Y MEDIA ARTICULADAS A LA EDUCACIÓN PARA EL DESARROLLO HUMANO Y LA EDUCACIÓN SUPERIOR EN EL DEPARTAMENTO DE RISARALDA

Fuente de Recursos	Departamento	Gestión (Incluye SGR)	Indicadores de Gestión	
Presupuesto (Pesos)	4.316.512.561	104.500.000	Eficiencia **	53,0%
Ejecución (Pesos)	2.304.267.085	40.000.000	Eficacia:	99,3%

Descripción Meta	Meta Vigencia	Presupuesto (Pesos)	Gestión (Pesos)	Logro Meta	Ejecución (Pesos)	Ejec Gestión * (Pesos)	% Ejecución	% Meta
(5) Gestionar con diferentes Universidades de la región la vinculación de egresados de las instituciones educativas oficiales del departamento de los estratos 1 y 2 para su ingreso a la educación superior.	760	\$ 3.147.000.000	\$-00	822	\$ 2.055.005.354	-00	65,3%	100,0%

Se encuentran vinculados 760 que venian en continuidad y entraron 122 nuevos estudiantes para un total de 882, en las siguientes universidades: -Contrato Vigencia Futura 2033/2059 - UNIVERSIDAD INTERNACIONAL DE LA RIOJA -Contrato Vigencia Futura 2035 - UNISARC -Contrato Vigencia Futura 2009 - CIAF -Contrato Vigencia Futura 1930 - CATOLICA -Contrato Vigencia Futura 1940 - MINUTO DE DIOS -Contrato Vigencia Futura 1941 - UTP -Contrato Vigencia Futura 1928/2034 - CLATERIANA -Contrato Vigencia Futura 1931 - TOLIMA - Contrato Vigencia Futura 2032 - ANDINA

(4) Brindar un apoyo técnico y financiero a los Establecimientos Educativos oficiales de los municipios no certificados para el desarrollo de los Proyectos Pedagógicos Productivos (PPP). (Act	15	\$ 42.797.313	\$-00	6	\$ 28.485.677	-00	66,6%	40,0%
---	----	---------------	-------	---	---------------	-----	-------	-------

Contratación de un Tecnólogo para "PRESTAR SERVICIOS DE APOYO TECNOLÓGICO Y SEGUIMIENTO DE LOS PROCESOS DE ARTICULACIÓN EN LOS ESTABLECIMIENTOS EDUCATIVOS OFICIALES DEL DEPARTAMENTO; requiere adición de recursos para apoyar los Proyectos Pedagógicos Productivos.

\* Incluye recursos del Sistema General de Regalías SGR, y otros recursos gestionados para dar cumplimiento a la actividad

\* \* El cálculo de eficiencia incluye en la ejecución los Recursos del Presupuesto Departamental + SGR + Gestión



**(Segundo trimestre Vigencia 2022)**

(1) (5) Brindar asistencia Técnica a los Establecimientos Educativos de los municipios no certificados y el pago de matrícula a estudiantes vinculados a procesos de articulación con la educación superior.	1200	\$ 1.026.119.935	\$-00	1767	\$ 133.901.741	-00	13,0%	100,0%
--	------	------------------	-------	------	----------------	-----	-------	--------

Se han alcanzado los siguientes logros : 1) contratación de talento humano por valor de \$96.016.210 (2 Profesionales y uno de apoyo); 2) Doble Titulación ha cofinanciado la matrícula a 37 estudiantes de la Universidad de Caldas 4) Se han gestionado recursos para la cofinanciación de las giras pedagógicas de los estudiantes de grado 10o que están adelantando la doble titulación con las Universidades. 5) Articulación con el SENA en diferentes programas de Técnico Laboral se tienen 3.162 estudiantes, de los cuales 1.395 son de grado 10o y 1.767 de grado 11o.

(3) Coordinar acciones con aliados para analizar la pertinencia de las ofertas educativas en los municipios no certificados.	2	\$ 0	\$4.500.000	0	\$ 0	-00	0,0%	0,0%
--	---	------	-------------	---	------	-----	------	------

(1) (6) Diseñar, implementar y hacer seguimiento a un plan para las trayectorias educativas completas.	1	\$ 100.595.313	\$100.000.000	1	\$ 86.874.313	40.000.000	63,2%	100,0%
--	---	----------------	---------------	---	---------------	------------	-------	--------

Corresponde a : 1) \$47.280.000 Contrato No. 1597 cuyo objeto es "PRESTACION DE SERVICIOS DE TRANSPORTE CON CONDUCTOR, PARA QUE EL DESPACHO DEL GOBERNADOR Y LAS DIFERENTES SECRETARÍAS, EFECTÚEN SUS ACTIVIDADES Y PARA LA EJECUCIÓN DE LOS DIFERENTES PROYECTOS DE INVERSIÓN" servicio de transportes para el proceso de asistencia técnica, 2) \$39.594.313 contratación de un Profesional a través del contrato de prestación de servicios No. 1149 de 2022, cuyo objeto es: PRESTAR SERVICIOS PROFESIONALES PARA BRINDAR ASISTENCIA TÉCNICA Y SEGUIMIENTO A LOS PROCESOS DE ARTICULACIÓN ENTRE LOS DIFERENTES NIVELES EDUCATIVOS EN LOS ESTABLECIMIENTOS OFICIALES DE LOS ESTABLECIMIENTOS EDUCATIVOS OFICIALES DE LOS MUNICIPIOS NO CERTIFICADOS DEL DEPARTAMENTO. y 3) \$1.001.000 para dotación de establecimientos educativos, los cuales se encuentran pendientes para ejecución y adición de recursos. 4) Se cuenta con un equipo interdisciplinario e interáreas de la Secretaría de Educación de las Direcciones de Cobertura, Calidad y de Planeación Estratégica, quienes dedican 8 días al mes al acompañamiento de las Instituciones Educativas completas en el proceso de la implementación de las trayectorias Educativas Completas.

(5) Coordinar acciones con otras entidades y secretarías la creación de un Centro de Educación para el trabajo y desarrollo humano en el marco de I PLEC.	1	\$ 0	\$-00	1	\$ 0	-00	0,0%	100,0%
---	---	------	-------	---	------	-----	------	--------

En marco de la PLEC se realizaron las gestiones para la construcción y puesta en marcha del SENA Etnico en el municipio de Pueblo Rico, cuyo proceso contractual se adelanta bajo la modalidad de licitación pública que será adjudicada en el mes de Julio.

\* Incluye recursos del Sistema General de Regalías SGR, y otros recursos gestionados para dar cumplimiento a la actividad

\* \* El cálculo de eficiencia incluye en la ejecución los Recursos del Presupuesto Departamental + SGR + Gestión

**(Segundo trimestre Vigencia 2022)**

(1, 2) Realizar un proceso de acompañamiento para la autoevaluación y coevaluación de las ofertas educativas de las 24 Establecimientos Educativos oficiales de los municipios no certificados que ofrecen el nivel de Media Técnica.

1	\$ 0	\$-00	0	\$ 0	-00	0,0%	0,0%
---	------	-------	---	------	-----	------	------

\* Incluye recursos del Sistema General de Regalías SGR, y otros recursos gestionados para dar cumplimiento a la actividad

\* \* El cálculo de eficiencia incluye en la ejecución los Recursos del Presupuesto Departamental + SGR + Gestión

**(Segundo trimestre Vigencia 2022)**
**1. Risaralda social, sentimiento de todos**
**SECRETARIA DE MUJER, FAMILIA Y DESARROLLO SOCIAL**

Programa No. 1: Disminución de la pobreza multidimensional

Subprograma No. 1.3: Promoción y protección de los derechos de la primera infancia, infancia y adolescencia en el marco de las políticas púb

**Cód Proyecto:** 2021003660034 **Vigencia** 2022 **Trimestre** II

IMPLEMENTACIÓN DE PROCESOS PARA LA GARANTÍA DE DERECHOS DE NIÑOS, NIÑAS Y ADOLESCENTES EN EL DPTO DE RISARALDA

Fuente de Recursos		Departamento		Gestión (Incluye SGR)		Indicadores de Gestión			
Presupuesto (Pesos)		487.910.896		10.000.000		Eficiencia **		64,8%	
Ejecución (Pesos)		312.608.799		10.000.000		Eficacia:		45,6%	
Descripción Meta		Meta Vigencia	Presupuesto (Pesos)	Gestión (Pesos)	Logro Meta	Ejecución (Pesos)	Ejec Gestión * (Pesos)	% Ejecución	% Meta
Realizar 1 taller a cada una de las		14	\$ 0	\$10.000.000	0,2	\$ 0	10.000.000	100,0%	1,4%

*Procesos que se inciaran en articulacion y en gestion con el progrma de seguridad alimentaria. Se inicio el proceso de planeacion y articulacion*

Diseñar e implementar 1 estrategia para la prevencióndel suicidio y trato digno.	1	\$ 125.000.000	\$-00	0,15	\$ 2.682.479	-00	2,1%	15,0%
--	---	----------------	-------	------	--------------	-----	------	-------

*Se esta adelantando el proceso precontractual para el diseño y desarrollo de la estrategia*

Implementar 1 proceso de formación con un grupo de niños, niñas y adolescentes en la zona rural en crianza amorosa + juego como una de las acciones que prevengan el trabajo infantil	1	\$ 25.000.000	\$-00	1	\$ 20.000.000	-00	80,0%	100,0%
---	---	---------------	-------	---	---------------	-----	-------	--------

*Se realizo una prueba piloto en el Municipio de Santa Rosa zon rural con el fin de implementar las estrategias de atencion fente a la oferta institucional n NNA del municipio.*

Implementar 1 proceso formación de formadores "RISARALDA EN LA JUGADA POR LAS FAMILIAS"	1	\$ 50.000.000	\$-00	0,25	\$ 5.000.000	-00	10,0%	25,0%
---	---	---------------	-------	------	--------------	-----	-------	-------

*Se cuenta con el equipo profesional y tecnico a traves del cual está en desarrollando la construcción el proyecto Formacion de formadores. El cual dara inicio en su formacion en el mes de Agosto.*

\* Incluye recursos del Sistema General de Regalías SGR, y otros recursos gestionados para dar cumplimiento a la actividad

\* \* El cálculo de eficiencia incluye en la ejecución los Recursos del Presupuesto Departamental + SGR + Gestión

**(Segundo trimestre Vigencia 2022)**

Liderar y realizar las 6 reuniones de la mesa departamental de PIIAFF	6	\$ 10.000.000	\$-00	3	\$ 10.000.000	-00	100,0%	50,0%
---	---	---------------	-------	---	---------------	-----	--------	-------

*Se han realizado 3 reuniones con plan de acción y seguimiento al mismo*

Liderar y realizar las 6 reuniones del Comité Departamental de Trabajo Infantil)	6	\$ 10.000.000	\$-00	3	\$ 10.000.000	-00	100,0%	50,0%
--	---	---------------	-------	---	---------------	-----	--------	-------

*se han realizado 3 reuniones con plan de acción y seguimiento al mismo de caracter institucional*

Liderar y realizar las 4 mesas departamentales de participacion de NNA del departamento.	4	\$ 42.984.576	\$-00	2	\$ 40.000.000	-00	93,1%	50,0%
--	---	---------------	-------	---	---------------	-----	-------	-------

*Se realizan 3 reuniones virtuales co los NNA representantes de los 14 municipios con el fin de indagar el trabajo que se realiza en el Municipio. La Primer mesa presencial se realizara en el mes de Julio*

5 Asistencias técnicas a los 14 municipios en la articulación de las mesas institucionales de seguimiento a la política pública NNA y el plan de acción del programa de promoción y prevención de los derechos de los NNA - Crianza Humanizada	15	\$ 50.000.000	\$-00	2	\$ 50.000.000	-00	100,0%	13,3%
--	----	---------------	-------	---	---------------	-----	--------	-------

*El equipo de profesionales realizaron dos asistencias técnicas a funcionarios municipales encargados de las mesas PIIAFF Y mesas Participacion de NNA para la operatividad de las mesas*

Desarrollar dos programa para la garantía y restitución de derechos de niños, niñas y adolescentes y la implementación de rutas de atención ( atención humanitaria y nutricional; protección y albergue servicios exequiales y dotaciones)	2	\$ 70.000.000	\$-00	2	\$ 70.000.000	-00	100,0%	100,0%
--	---	---------------	-------	---	---------------	-----	--------	--------

*Elaboración de estraregia comunicativa EN LA JUGADA POR EL BUEN TRATO : 4 piezas comuicativas de las rutas de atención NNA . Se realizo la contratacion de un progrma de sevicios exequiales y atencion a NNA*

\* Incluye recursos del Sistema General de Regalías SGR, y otros recursos gestionados para dar cumplimiento a la actividad

\* \* El cálculo de eficiencia incluye en la ejecución los Recursos del Presupuesto Departamental + SGR + Gestión

**(Segundo trimestre Vigencia 2022)**

1 estrategia apoyada en el año o con adolescentes en proceso de formación y reintegración social, contribución al Sistema de Responsabilidad Penal	8	\$ 50.000.000	\$-00	6	\$ 50.000.000	-00	100,0%	75,0%
--	---	---------------	-------	---	---------------	-----	--------	-------

*Se realiza 1 facebook live y 1 programa de radio cada mes en los temas de: trabajo infantil, crianza humanizada, ley contra el castigo físico y los tratos crueles y convivencia escolar (marzo, abril, mayo y junio) 1 Facebook live 1 programa radio 1 Movilización social En el mes de junio se realiza facebook live y programa de radio sobre trabajo infantil en articulación con el Ministerio de trabajo 1 movilización social-carro valla -entrega de parques en la jugada por el buen trazo - municipio de Dosquebradas en articulación con el CIETI del municipio*

3 estrategias desarrolladas para la prevención de explotación sexual infantil, de violencia infantil, trabajo infantil, y fortalecimiento familiar, prevención del suicidio y trato digno.	4	\$ 3.000.000	\$-00	1	\$ 3.000.000	-00	100,0%	25,0%
--	---	--------------	-------	---	--------------	-----	--------	-------

*Entidades del Sistema articuladas y con plan de acción para la presente vigencia*

Asistencia técnica a los 14 municipios del Departamento en la elaboración de los planes de acción para la erradicación de trabajo infantil. ( Realizar 3 Actividades por año en torno a la erradicación del trabajo Infantil ( 4 reuniones del Comité Departamental	4	\$ 25.000.000	\$-00	2	\$ 25.000.000	-00	100,0%	50,0%
---	---	---------------	-------	---	---------------	-----	--------	-------

*Se realiza una asistencia técnica a los profesionales municipales responsables de las mesas de participación y NNA participantes de las mesas*

Liderar y realizar las 4 reuniones y, las extraordinarias requeridas, del Consejo Departamental de Política Social	1	\$ 1.926.320	\$-00	1	\$ 1.926.320	-00	100,0%	100,0%
--	---	--------------	-------	---	--------------	-----	--------	--------

*Para el periodo reportado una profesional asiste a capacitaciones y reuniones convocadas por Equipo Coordinador Programa SJTD-SRPA Secretaría de Salud*

\* Incluye recursos del Sistema General de Regalías SGR, y otros recursos gestionados para dar cumplimiento a la actividad

\* \* El cálculo de eficiencia incluye en la ejecución los Recursos del Presupuesto Departamental + SGR + Gestión

**(Segundo trimestre Vigencia 2022)**

Asiistencia técnica a los 14 municipios en la articulación de las mesas institucionales de seguimiento a la política pública NNA y el plan de acción del programa de promoción y prevención de los derechos de los NNA - Crianza Humanizada	5	\$ 25.000.000	\$-00	2	\$ 25.000.000	-00	100,0%	40,0%
---	---	---------------	-------	---	---------------	-----	--------	-------

*El equipo de profesionales realizaron dos asistencias técnicas a funcionarios municipales encargados de CIETI para elaboración plan de acción y seguimiento*

\* Incluye recursos del Sistema General de Regalías SGR, y otros recursos gestionados para dar cumplimiento a la actividad

\* \* El cálculo de eficiencia incluye en la ejecución los Recursos del Presupuesto Departamental + SGR + Gestión

**(Segundo trimestre Vigencia 2022)**
**1. Risaralda social, sentimiento de todos**
**SECRETARIA DE SALUD**

Programa No. 1: Disminución de la pobreza multidimensional

Subprograma No. 1.4: Aseguramiento en salud como garantía de acceso a la atención integral en salud

**Cód Proyecto:** 2021003660026 **Vigencia** 2022 **Trimestre** II

FORTALECIMIENTO DE LOS PROCESOS DE GOBERNANZA DE LA ENTIDAD TERRITORIAL Y MEJORAMIENTO EN LA PRESTACIÓN DE SERVICIOS DE SALUD DEL DEPARTAMENTO DE RISARALDA

Fuente de Recursos	Departamento	Gestión (Incluye SGR)	Indicadores de Gestión	
Presupuesto (Pesos)	51.495.504.254	17.000.000	<b>Eficiencia **</b>	<b>91,6%</b>
Ejecución (Pesos)	47.150.313.249	17.000.000	<b>Eficacia:</b>	<b>100,0%</b>

Descripción Meta	Meta Vigencia	Presupuesto (Pesos)	Gestión (Pesos)	Logro Meta	Ejecución (Pesos)	Ejec Gestión * (Pesos)	% Ejecución	% Meta
ASESORIA Y ASISTENCIA TECNICA Y SEGUIMIENTO EN LA IMPLEMENTACION DEL SISTEMA DE AFILIACION TRANSACCIONAL SAT	14	\$ 0	\$9.000.000	14	\$ 0	9.000.000	100,0%	100,0%

Se realizo AT del SAT a los 14 Municipios, de manera virtual y al Hospital Universitario San Jorge sobre la responsabilidad y competencias de cada uno de los Entes Territoriales con el permiso de afiliar, autorizado por el representante legal de cada entidad

VERIFICACION DE LA IMPLEMENTACION DE ESTRATEGIAS DE AFILIACION AL SISTEMA GENERAL DE SEGURIDAD SOCIAL EN LOS 14 MUNICIPIOS DEL DEPARTAMENTO	14	\$ 0	\$5.000.000	8	\$ 0	5.000.000	100,0%	57,1%
---	----	------	-------------	---	------	-----------	--------	-------

Se realizaron de manera virtual a los 14 Municipios del Departamento la Asistencia Técnica sobre las Competencias y responsabilidades de cada ente territorial, además de la implementación de estrategias para la captación de la PPNA y Migrante Regular para el acceso al Servicios de Salud; Como también se han visitado 6 Municipios de manera presencial, en el cual se desarrollaron talleres con el fin de identificar los procesos débiles y entrar a fortalecer estos, los cuales serán desarrollados según cronograma para el II Semestre de esta vigencia.

Transferencia de los recursos de rentas cedidas que cofinancian el aseguramiento de los municipios del Dpto con destino al ADRES	100	51.495.504.254	\$-00	100	\$ 47.150.313.249	-00	91,6%	100,0%
--	-----	----------------	-------	-----	-------------------	-----	-------	--------

Se realiza durante el trimestre la ejecución de recursos para giro o legalización del giro a la ADRES, entidad que administra dichos recursos y los gira en nombre de las EPS a las IPS por Municipio de acuerdo a la LMA mensual. Es de aclarar que la descripción no corresponde con el objeto, ya que este da continuidad al aseguramiento y la descripción indica inversión de la PPNA y NO POS, conceptos totalmente contrarios.

\* Incluye recursos del Sistema General de Regalías SGR, y otros recursos gestionados para dar cumplimiento a la actividad

\* \* El cálculo de eficiencia incluye en la ejecución los Recursos del Presupuesto Departamental + SGR + Gestión

**(Segundo trimestre Vigencia 2022)**

Seguimiento a las Direcciones Locales de Salud DLS respecto a la incorporación y ejecución sin situación de fondos de la cofinanciación departamental	14	\$ 0	\$3.000.000	0	\$ 0	3.000.000	100,0%	0,0%
---	----	------	-------------	---	------	-----------	--------	------

*Esta meta no presenta cumplimiento, ya que se programan las AAT y IVC a las DLS en el segundo semestre. Se espera el cumplimiento en el segundo semestre.*

\* Incluye recursos del Sistema General de Regalías SGR, y otros recursos gestionados para dar cumplimiento a la actividad

\* \* El cálculo de eficiencia incluye en la ejecución los Recursos del Presupuesto Departamental + SGR + Gestión



**1. Risaralda social, sentimiento de todos**
**SECRETARIA DE SALUD**

Programa No. 1: Disminución de la pobreza multidimensional

Subprograma No. 1.5: Fortalecimiento de la red integral de servicios de salud

**Cód Proyecto:** 2021003660026 **Vigencia** 2022 **Trimestre** II

FORTALECIMIENTO DE LOS PROCESOS DE GOBERNANZA DE LA ENTIDAD TERRITORIAL Y MEJORAMIENTO EN LA PRESTACIÓN DE SERVICIOS DE SALUD DEL DEPARTAMENTO DE RISARALDA

Fuente de Recursos	Departamento	Gestión (Incluye SGR)	Indicadores de Gestión	
Presupuesto (Pesos)	1.000.000.000	9.001.000	<b>Eficiencia **</b>	<b>0,9%</b>
Ejecución (Pesos)	0	9.001.000	<b>Eficacia:</b>	<b>24,9%</b>

Descripción Meta	Meta Vigencia	Presupuesto (Pesos)	Gestión (Pesos)	Logro Meta	Ejecución (Pesos)	Ejec Gestión * (Pesos)	% Ejecución	% Meta
Cofinanciar las ESE hospitales para la fortalecimiento de la infraestructura y dotación hospitalaria	0,6	\$ 0	\$1.000	0	\$ 0	1.000	100,0%	0,0%

Las atenciones que ofertan las ESE de Mediana y Alta Complejidad en el departamento de Risaralda, desarrollan los roles determinados en el documento de Red de Vigente, el cual les asigna los siguientes roles en cada una de las subregiones, de la siguiente manera: Región de Occidente: La E.S.E. Hospital San Pedro y San Pablo del municipio de La Virginia, adicional a los servicios de baja complejidad para el municipio de La Virginia, oferta servicios de mediana complejidad en el ámbito ambulatorio, hospitalario y quirúrgico, al igual que los servicios de imagenología de primer nivel a las E.S.E. de los municipios de la región de occidente que no lo ofertan en su portafolio de servicios.

Cofinanciar las ESE hospitales para la fortalecimiento de la infraestructura y dotación hospitalaria	100	\$ 1.000.000.000	\$-00	50	\$ 0	-00	0,0%	50,0%
--	-----	------------------	-------	----	------	-----	------	-------

Durante este periodo se adelantó la inscripción de los proyectos en la plataforma de plan bienal del ministerio para el bienio 2022-2023, requisito necesario para la ejecución de proyectos por parte de las ESE. Se ha adelantado la revisión de los proyectos que requieren cofinanciación. Durante la presente vigencia por elecciones presidenciales la ley de garantías no permitió avanzar en la cofinanciación de proyectos.

Análisis y actualización del documento de red (PROGRAMA DE REDISEÑO, REORGANIZACIÓN Y MODERNIZACIÓN DE LA RED PÚBLICA HOSPITALARIA)	1	\$ 0	\$5.000.000	0,3	\$ 0	5.000.000	100,0%	30,0%
---	---	------	-------------	-----	------	-----------	--------	-------

Se hizo contrato con numero interno 2001 de 2021 con la firma Gerenciar Salud SAS y de 3 entregables ya se recibio a satisfacción el primer entregable el cual fue objeto del pago según lo reportado en recursos ejecutados, pendiente revisión del segundo entregable y del tercero en el mes correspondiente a los meses de mayo y junio.

\* Incluye recursos del Sistema General de Regalías SGR, y otros recursos gestionados para dar cumplimiento a la actividad

\* \* El cálculo de eficiencia incluye en la ejecución los Recursos del Presupuesto Departamental + SGR + Gestión

**(Segundo trimestre Vigencia 2022)**

Realizar acciones de seguimiento a la adherencia de los actores a los lineamientos contenidos en el documento de RED diseñado.	100	\$ 0	\$4.000.000	0	\$ 0	4.000.000	100,0%	0,0%
--	-----	------	-------------	---	------	-----------	--------	------

*El indicador de porcentaje de recaudos sobre reconocimientos, que idealmente debe ser igual o mayor al 80% en todos los niveles de atención, se afecta principalmente en la mediana y alta complejidad, dado que el mecanismo de contratación es principalmente por evento. En el primer Semestre 2022 se hizo el acompañamiento en la revisión del informe del anual 2021 del 2193 SIHO en los componentes financieros, de producción, calidad e infraestructura al HUSJ de lo corrido de la vigencia 2022.*

\* Incluye recursos del Sistema General de Regalías SGR, y otros recursos gestionados para dar cumplimiento a la actividad

\* \* El cálculo de eficiencia incluye en la ejecución los Recursos del Presupuesto Departamental + SGR + Gestión

**(Segundo trimestre Vigencia 2022)**

<b>1. Risaralda social, sentimiento de todos</b>	<b>SECRETARIA DE SALUD</b>
--	----------------------------

Programa No. 1: Disminución de la pobreza multidimensional

Subprograma No. 1.5: Fortalecimiento de la red integral de servicios de salud

<b>Cód Proyecto:</b>	2021003660030	<b>Vigencia</b>	2022	<b>Trimestre</b>	II
----------------------	---------------	-----------------	------	------------------	----

FORTALECIMIENTO DE LAS ACCIONES DE GESTIÓN DE RIESGO EN SALUD PÚBLICA QUE PERMITAN DISMINUIR LA MORBIMORTALIDAD POR CAUSAS EVITABLES EN LA POBLACIÓN DE TODO EL DEPARTAMENTO, RISARALDA

<b>Fuente de Recursos</b>	<b>Departamento</b>	<b>Gestión (Incluye SGR)</b>	<b>Indicadores de Gestión</b>	
<b>Presupuesto (Pesos)</b>	540.000.000	0	<b>Eficiencia **</b>	<b>91,8%</b>
<b>Ejecución (Pesos)</b>	495.952.877	0	<b>Eficacia:</b>	<b>100,0%</b>

<b>Descripción Meta</b>	<b>Meta Vigencia</b>	<b>Presupuesto (Pesos)</b>	<b>Gestión (Pesos)</b>	<b>Logro Meta</b>	<b>Ejecución (Pesos)</b>	<b>Ejec Gestión * (Pesos)</b>	<b>% Ejecución</b>	<b>% Meta</b>
Realizar asesoría y asistencia técnica a la Red Departamental de Laboratorios y servicios Transfuncionales.	1	\$ 540.000.000	\$-00	1	\$ 495.952.877	-00	91,8%	100,0%

Gestión para los procesos contractuales, informes a los entes de control, avance en los criterios de los estándares de calidad, cartas control de ambientes, revisión y trazabilidad de resultados, avance en la línea base, avance en la implementación de la ISO 17025, seguimiento a las encuestas de satisfacción de los usuarios, cumplimiento del plan de capacitaciones y autoevaluaciones, se actualizo el estado del proceso, se actualizo la matriz de riesgo, se dio seguimiento al trabajo no conforme y a los planes de mejora, reportes a la plataforma SIHEVI, Seguimiento y reporte a la plataforma Whonet,

\* Incluye recursos del Sistema General de Regalías SGR, y otros recursos gestionados para dar cumplimiento a la actividad

\* \* El cálculo de eficiencia incluye en la ejecución los Recursos del Presupuesto Departamental + SGR + Gestión

**1. Risaralda social, sentimiento de todos**
**SECRETARIA DE SALUD**

Programa No. 1: Disminución de la pobreza multidimensional

Subprograma No. 1.5: Fortalecimiento de la red integral de servicios de salud

**Cód Proyecto:** 2021003660031

**Vigencia**

2022

**Trimestre**

II

FORTALECIMIENTO DE LAS ESTRATEGIAS DE INSPECCIÓN, VIGILANCIA Y CONTROL EN SALUD PÚBLICA QUE PERMITAN DISMINUIR LA MORBIMORTALIDAD POR CAUSAS EVITABLES EN LA POBLACIÓN DE TODO EL DEPARTAMENTO, RISARALDA

<b>Fuente de Recursos</b>	<b>Departamento</b>	<b>Gestión (Incluye SGR)</b>	<b>Indicadores de Gestión</b>	
<b>Presupuesto (Pesos)</b>	2.761.727.344	0	<b>Eficiencia **</b>	<b>8,9%</b>
<b>Ejecución (Pesos)</b>	247.124.662	0	<b>Eficacia:</b>	<b>50,0%</b>

<b>Descripción Meta</b>	<b>Meta Vigencia</b>	<b>Presupuesto (Pesos)</b>	<b>Gestión (Pesos)</b>	<b>Logro Meta</b>	<b>Ejecución (Pesos)</b>	<b>Ejec Gestión * (Pesos)</b>	<b>% Ejecución</b>	<b>% Meta</b>
Realizar asesoría y asistencia técnica a la Red Departamental de Laboratorios y servicios Transfuncionales.	1	\$ 920.483.724	\$-00	0,5	\$ 82.366.650	-00	8,9%	50,0%

Se prestó Asesoría y Asistencia técnica permanente: personalizada y virtual al personal de la red de laboratorios, bancos de sangre, servicios transfusionales y técnicos de saneamiento, en los EISP. Se dictaron capacitaciones en: Re inducción ITS, taller teórico practico uso de pruebas rápidas APV, Taller en Malaria, Lesihmanias, Chagas, plataforma Whonet, Lineamientos Tuberculosis, SIHEVI, toma, preservación, y transporte de muestras

Vigilar la calidad de los exámenes de Laboratorio de los eventos de interes en Salud Publica y de los factores de riesgo para el consumo humano, desarrollados por la Red Departamental de Laboratorios, Acueductos y Bancos de Sangre	1	\$ 1.841.243.620	\$-00	0,5	\$ 164.758.012	-00	8,9%	50,0%
--	---	------------------	-------	-----	----------------	-----	------	-------

Se han realizado monitoreo a 439 muestras de aguas recolectadas por los técnicos de saneamiento ambiental en los acueductos municipales y algunos rurales, y a 146 muestras de alimentos vigilando así la calidad del agua para consumo humano y la inocuidad de los alimentos, en el área de atención a las personas se han realizado Evaluaciones del desempeño directas e indirectas de los diferentes eventos de interés en salud pública a la red de laboratorios clínicos y bancos de sangre, de Citología de cuello uterino, tuberculosis, lepra, Malaria, Coccidios, Leshmania, Inmunoanálisis, TSH Neonatal, y visitas a los laboratorio histopatológicos.

\* Incluye recursos del Sistema General de Regalías SGR, y otros recursos gestionados para dar cumplimiento a la actividad

\* \* El cálculo de eficiencia incluye en la ejecución los Recursos del Presupuesto Departamental + SGR + Gestión

**1. Risaralda social, sentimiento de todos**
**EDUR**

Programa No. 1: Disminución de la pobreza multidimensional

Subprograma No. 1.6 Plan de mejoramiento de vivienda rural y urbana.

<b>Cód Proyecto:</b>	2021003660061	<b>Vigencia</b>	2022	<b>Trimestre</b>	II
----------------------	---------------	-----------------	------	------------------	----

CONSTRUCCIÓN DE ESTUFAS EFICIENTES PEREIRA, MISTRATO, PUEBLO RICO DEPARTAMENTO DE RISARALDA

Fuente de Recursos		Departamento		Gestión (Incluye SGR)		Indicadores de Gestión			
Presupuesto (Pesos)				999.874.667		Eficiencia **		99,9%	
Ejecución (Pesos)				999.864.667		Eficacia:		43,3%	
Descripción Meta		Meta Vigencia	Presupuesto (Pesos)	Gestión (Pesos)	Logro Meta	Ejecución (Pesos)	Ejec Gestión * (Pesos)	% Ejecución	% Meta
Construir 554 Estufas eficientes en		554		\$999.874.667	240		999.864.667	100,0%	43,3%

*Recursos orientados al cumplimiento del Subprograma Plan de mejoramiento de vivienda rural y urbana*

\* Incluye recursos del Sistema General de Regalías SGR, y otros recursos gestionados para dar cumplimiento a la actividad

\* \* El cálculo de eficiencia incluye en la ejecución los Recursos del Presupuesto Departamental + SGR + Gestión

<b>1. Risaralda social, sentimiento de todos</b>	<b>EDUR</b>
--	-------------

Programa No. 1: Disminución de la pobreza multidimensional
--

Subprograma No. 1.6 Plan de mejoramiento de vivienda rural y urbana.
--

<b>Cód Proyecto:</b>	2021003660068	<b>Vigencia</b>	2022	<b>Trimestre</b>	II
----------------------	---------------	-----------------	------	------------------	----

Construcción de Sistemas de Tratamiento de Aguas Residuales Domesticas (S.T.A.R.D) RISARLADA
--

Fuente de Recursos	Departamento	Gestión (Incluye SGR)	Indicadores de Gestión	
Presupuesto (Pesos)		999.976.886	<b>Eficiencia **</b>	<b>98,1%</b>
Ejecución (Pesos)		980.694.386	<b>Eficacia:</b>	<b>77,8%</b>

Descripción Meta	Meta Vigencia	Presupuesto (Pesos)	Gestión (Pesos)	Logro Meta	Ejecución (Pesos)	Ejec Gestión * (Pesos)	% Ejecución	% Meta
Construir 90 Sistemas de Tratamiento de Aguas Residuales Domésticas - STARD en viviendas del sector rural del Departamento de Risaralda	90		\$999.976.886	70		980.694.386	98,1%	77,8%

Se han ejecutado obras de construcción de sistemas de tratamiento de aguas residuales en la zona rural de los Municipios Balboa (14), Mistrató (13), Pereira (6), y Santa Rosa de Cabal (37)
--

\* Incluye recursos del Sistema General de Regalías SGR, y otros recursos gestionados para dar cumplimiento a la actividad

\* \* El cálculo de eficiencia incluye en la ejecución los Recursos del Presupuesto Departamental + SGR + Gestión

**(Segundo trimestre Vigencia 2022)**
**1. Risaralda social, sentimiento de todos**
**EDUR**

Programa No. 1: Disminución de la pobreza multidimensional

Subprograma No. 1.6: Plan de mejoramiento de vivienda rural y urbana

**Cód Proyecto:** 2020003660004

**Vigencia**

2022

**Trimestre**

II

CONSTRUCCIÓN Y MEJORAMIENTO DE OBRAS DE INFRAESTRUCTURA FÍSICA EN EL DEPARTAMENTO DE RISARALDA

Fuente de Recursos		Departamento		Gestión (Incluye SGR)		Indicadores de Gestión			
Presupuesto (Pesos)		18.000.000.000		0		Eficiencia **		16,7%	
Ejecución (Pesos)		2.998.554.101		0		Eficacia:		10,1%	
Descripción Meta		Meta Vigencia	Presupuesto (Pesos)	Gestión (Pesos)	Logro Meta	Ejecución (Pesos)	Ejec Gestión * (Pesos)	% Ejecución	% Meta
Realizar el mejoramiento de 850		850	\$ 3.000.000.000	\$-00	513	\$ 2.998.554.101	-00	100,0%	60,4%

*Se ejecutaron obras en mejoramiento en 513 viviendas de las zona urbana y rural en los 14 Municipio del Departamento de Risaralda, con intervenciones en baños, cocinas, techos, pisos y cerramientos mejoramiento la calidad de vida de los hogares beneficiarios*

Construcción de 282 Vivienda de Interès Prioritario en el Departmaento de Risaralda	282	15.000.000.000	\$-00	0	\$ 0	-00	0,0%	0,0%
---	-----	----------------	-------	---	------	-----	------	------

\* Incluye recursos del Sistema General de Regalías SGR, y otros recursos gestionados para dar cumplimiento a la actividad

\* \* El cálculo de eficiencia incluye en la ejecución los Recursos del Presupuesto Departamental + SGR + Gestión

**1. Risaralda social, sentimiento de todos**
**EDUR**

Programa No. 1: Disminución de la pobreza multidimensional

Subprograma No. 1.7 Vivienda Nueva

**Cód Proyecto:**

2019000004039

**Vigencia**

2022

**Trimestre**

II

CONSTRUCCION DE HOGARES PARA TODOS EN LOS MUNICIPIOS DE BELEN DE UMBRIA, SANTUARIO, PUEBLO RICO, MISTRATO Y LA CELIA DEL DEPARTAMENTO DE RISARALDA

<b>Fuente de Recursos</b>	<b>Departamento</b>	<b>Gestión (Incluye SGR)</b>	<b>Indicadores de Gestión</b>	
<b>Presupuesto (Pesos)</b>		12.866.638.420	<b>Eficiencia **</b>	<b>99,9%</b>
<b>Ejecución (Pesos)</b>	0	12.856.638.420	<b>Eficacia:</b>	<b>20,0%</b>

<b>Descripción Meta</b>	<b>Meta Vigencia</b>	<b>Presupuesto (Pesos)</b>	<b>Gestión (Pesos)</b>	<b>Logro Meta</b>	<b>Ejecución (Pesos)</b>	<b>Ejec Gestión * (Pesos)</b>	<b>% Ejecución</b>	<b>% Meta</b>
Avanzar en un 100% en la construcción de 228 unidades de vivienda en el Departamento de Risaralda	1		\$12.856.638.420	0,2		12.856.638.420	100,0%	20,0%

Los recursos se encuentran ejecutados presupuestalmente correspondiente a la contratación de las obras e interventoría de las unidades de vivienda, con corte al II trimestre se reporta un avance del 20% correspondiente al avance en la construcción de 45 soluciones de vivienda de los proyectos Maria Auxiliadora, San Pablo y Bello Horizonte

Entregar 2 Proyecto de vivienda nuevo a la comunidad Risaraldense.

2

\$10.000.000

0

\$ 0

-00

0,0%

0,0%

En el primer trimestre no se realizó entrega de proyectos de vivienda

\* Incluye recursos del Sistema General de Regalías SGR, y otros recursos gestionados para dar cumplimiento a la actividad

\* \* El cálculo de eficiencia incluye en la ejecución los Recursos del Presupuesto Departamental + SGR + Gestión



**(Segundo trimestre Vigencia 2022)**
**1. Risaralda social, sentimiento de todos**
**SECRETARIA DE PLANEACION**

Programa No. 1: Disminución de la pobreza multidimensional

Subprograma No. 1.8: Ampliar y mejorar los servicios públicos domiciliarios

**Cód Proyecto:** 2021003660044

**Vigencia**

2022

**Trimestre**

II

Apoyo PARA LA LOGRAR LA EFICIENCIA DE LOS SERVICIOS PÚBLICOS DOMICILIARIOS EN TODO EL DEPARTAMENTO DE Risaralda

Fuente de Recursos			Departamento		Gestión (Incluye SGR)		Indicadores de Gestión			
Presupuesto (Pesos)			3.845.135.474		0		Eficiencia **		97,7%	
Ejecución (Pesos)			3.755.000.000		0		Eficacia:		70,0%	
Descripción Meta			Meta Vigencia	Presupuesto (Pesos)	Gestión (Pesos)	Logro Meta	Ejecución (Pesos)	Ejec Gestión * (Pesos)	% Ejecución	% Meta
Articular con el gestor del plan			1	\$ 3.845.135.474	\$-00	0,7	\$ 3.755.000.000	-00	97,7%	70,0%

*Dentro de las actividades suscritas en el contrato 1958 con la Empresa Aguas y Aseo de Risaralda, estan inmersas ejecutar acciones de asistencia tecnica a los prestadores dentro de los cuales se encuentran las ESP.*

\* Incluye recursos del Sistema General de Regalías SGR, y otros recursos gestionados para dar cumplimiento a la actividad

\* \* El cálculo de eficiencia incluye en la ejecución los Recursos del Presupuesto Departamental + SGR + Gestión

**(Segundo trimestre Vigencia 2022)**

<b>1. Risaralda social, sentimiento de todos</b>	<b>SECRETARIA DE INFRAESTRUCTURA</b>
--	--------------------------------------

Programa No. 1: Disminución de la pobreza multidimensional

Subprograma No. 1.8: Ampliar y mejorar los servicios públicos domiciliarios

<b>Cód Proyecto:</b>	2020003660004	<b>Vigencia</b>	2022	<b>Trimestre</b>	II
----------------------	---------------	-----------------	------	------------------	----

CONSTRUCCIÓN Y MEJORAMIENTO DE OBRAS DE INFRAESTRUCTURA FÍSICA EN EL DEPARTAMENTO DE RISARALDA

Fuente de Recursos	Departamento	Gestión (Incluye SGR)	Indicadores de Gestión	
Presupuesto (Pesos)	3.315.600.000	0	Eficiencia **	25,6%
Ejecución (Pesos)	847.700.859	0	Eficacia:	100,0%

Descripción Meta	Meta Vigencia	Presupuesto (Pesos)	Gestión (Pesos)	Logro Meta	Ejecución (Pesos)	Ejec Gestión * (Pesos)	% Ejecución	% Meta
Realizar el mantenimiento y/o mejoramiento de 1 obra de infraestructura de agua potable y saneamiento básico.	1	\$ 3.315.600.000	\$-00	1	\$ 847.700.859	-00	25,6%	100,0%

OPTIMIZACIÓN DE LA RED DE ADUCCIÓN DE LOS ACUEDUCTOS DE CEDRALITO, LA BELLA, MANZANO ALTO Y TINAJAS DEL MUNICIPIO DE PEREIRA, GUAYACANES, BUENOS AIRES, LAS VEGAS, LAURELES, LAGOS, SAN FERNANDO, SANTA TERESITA, NUEVA COLOMBIA, LA CAPILLA Y PLAYA RICA DEL MUNICIPIO DE DOSQUEBRADAS, DEPARTAMENTO DE RISARALDA VIGENCIA FUTURA

\* Incluye recursos del Sistema General de Regalías SGR, y otros recursos gestionados para dar cumplimiento a la actividad

\* \* El cálculo de eficiencia incluye en la ejecución los Recursos del Presupuesto Departamental + SGR + Gestión

**1. Risaralda social, sentimiento de todos**
**AGUAS Y ASEO DE RISARALDA**

Programa No. 1: Disminución de la pobreza multidimensional

Subprograma No. 1.8: Ampliar y mejorar los servicios públicos domiciliarios

**Cód Proyecto:** 2020003660022 **Vigencia** 2022 **Trimestre** II

APOYO PARA LA LOGRAR LA EFICIENCIA DE LOS SERVICIOS PÚBLICOS DOMICILIARIOS EN TODO EL DEPARTAMENTO DE RISARALDA. RISARALDA

Fuente de Recursos	Departamento	Gestión (Incluye SGR)	Indicadores de Gestión	
Presupuesto (Pesos)	0	13.387.640.000	Eficiencia **	2,6%
Ejecución (Pesos)	0	343.600.000	Eficacia:	42,7%

Descripción Meta	Meta Vigencia	Presupuesto (Pesos)	Gestión (Pesos)	Logro Meta	Ejecución (Pesos)	Ejec Gestión * (Pesos)	% Ejecución	% Meta
Formular (F) y/o reformular (Rf) ocho (8) proyectos de acuerdo a las priorizaciones realizadas en los PAMS.	8	\$ 0	\$186.840.000	5	\$ 0	103.800.000	55,6%	62,5%

Se formularon y/o reformularon los siguientes proyectos: -Optimización de la Red de Acueducto y Alcantarillado ubicados en la Calle 8 entre Carreras 2 y 4 del municipio de Pueblo Rico departamento de Risaralda. Fecha 7 de marzo 2022. -Optimización de la red de Aducción del Acueducto del Corregimiento de Peralonso, Municipio de santuario, afectada por el evento de emergencia del mes de enero de 2022- fecha 6 de abril 2022. -Reformulación:Optimización de la red de aduccion del acueducto del corregimiento de santa ana del municipio de guática, generado por el evento de emergencia del 12 de octubre de 2021. -Construcción del emisario final interceptor desde la cámara 127 a la cámara 130 - aliviadero n°5 - cámara cef 34 - cámara 181 a cámara aliviadero n°4 - cámara cef 01 a cámara cef 07 Municipio De Pueblo Rico. -Reformulación: Proyecto Optimización de la Red de alcantarillado del municipio de Quinchía, corregimiento Naranjal, Departamento de Risaralda.

Adelantar el proceso contractual de ocho (8) obras viabilizadas con cargo a los recursos del PDA, según el Plan Estratégico de Inversiones y los lineamientos y parámetros generales de contratación aprobados por el Comité Directivo.	8	\$ 0	\$10.000.000.000	4	\$ 0	41.600.000	0,4%	50,0%
---	---	------	------------------	---	------	------------	------	-------

Se tiene un acumulado de 4 procesos de contratación durante el semestre, de los cuales en el segundo trimestre se avanza en: Publicacion SECOP: LP-EAAR 01-2022. OPTIMIZACIÓN DE LAS REDES DE ACUEDUCTO Y ALCANTARILLADO UBICADOS EN LA CARRERA 7 ENTRE CALLES 7 Y 8, CARRERA 10 ENTRE CALLES 5 Y 6, CALLE 10 ENTRE CARRERAS 11 Y 12 DEL MUNICIPIO DE APÍA ¿ RISARALDA . Publicacion SECOP: LP-EAAR-04-2022. OPTIMIZACIÓN DE LA DE RED DE ACUEDUCTO Y ALCANTARILLADO UBICADOS EN LA CALLE 8 ENTRE CARRERAS 2 Y 4 DEL MUNICIPIO DE PUEBLO RICO, DEPARTAMENTO DE RISARALDA 3. Publicacion SECOP: LP-EAAR-03-2022 "CONSTRUCCION DE SISTEMAS NO CONVENCIONALES DE CAPTACION Y POTABILIZACION DE AGUA LLUVIA, PARA CONSUMO EN LAS VEREDAS LA PUNTA Y LA LOMA.-11 DE MAYO 2022.

\* Incluye recursos del Sistema General de Regalías SGR, y otros recursos gestionados para dar cumplimiento a la actividad

\* \* El cálculo de eficiencia incluye en la ejecución los Recursos del Presupuesto Departamental + SGR + Gestión

**(Segundo trimestre Vigencia 2022)**

Adelantar el proceso contractual de ocho (8) interventorías de obra que hayan sido viabilizadas, con cargo a los recursos del PDA, según el Plan Estratégico de Inversiones y los lineamientos y parámetros generales de contratación aprobados por el Comité D	8	\$ 0	\$800.000.000	3	\$ 0	31.200.000	3,9%	37,5%
---	---	------	---------------	---	------	------------	------	-------

Se tiene un acumulado del semestre de 3 procesos de interventoría, de los cuales durante el segundo trimestre se lograron los procesos contractuales de las siguientes interventorías: - CMA-EAAR-07-2022 INTERVENTORIA TÉCNICA, ADMINISTRATIVA Y FINANCIERA A LA CONSTRUCCIÓN DEL EMISARIO FINAL INTERCEPTOR DESDE LA CÁMARA 127 A LA CÁMARA 130 - ALIVIADERO N°5 - CÁMARA CEF 34 - CÁMARA 181 A CÁMARA ALIVIADERO N°4 - CÁMARA CEF 01 A CÁMARA CEF 07 MUNICIPIO DE PUEBLO RICO¿. CMA-EAAR-07-2022- 8 de Junio de 2022. -CMA-EAAR-06-2022 INTERVENTORIA TECNICA, ADMINISTRATIVA Y FINANCIERA A LA CONSTRUCCION DE SISTEMAS NO CONVENCIONALES DE CAPTACION Y POTABILIZACION DE AGUA LLUVIA, PARA CONSUMO EN LAS VEREDAS LA PUNTA Y LA LOMA EN EL MUNICIPIO DE PUEBLO RICO, DEPARTAMENTO DE RISARALDA, ENMARCADOS EN LA SENTENCIA 187 Y 51 DEL JUZGADO PRIMERO DE FAMILIA DE PEREIRA- RISARALDA¿. CMA-EAAR-06-2021

Realizar supervisión de las obras que se encuentran en ejecución	10	\$ 0	\$252.000.000	6	\$ 0	105.000.000	41,7%	60,0%
--	----	------	---------------	---	------	-------------	-------	-------

Durante el periodo informado se realizó supervisión de los siguientes proyectos: Optimización De La Aducción Tramo Rural Etapa 1 Del Sistema De Acueducto Del Municipio Belén De Umbría. Construcción de Lechos de Secado de la PTAP del municipio de Apia- Departamento Risaralda. Optimización de la Red de alcantarillado del municipio de Quinchía Corregimiento Naranjal, Departamento de Risaralda Optimización de la red de conducción acueducto vereda el retiro municipio de Quinchía. Optimización de la red de aducción del corregimiento de Santa Ana Guática, departamento de Risaralda, generado por el evento de emergencia del 12 de octubre de 2021.

Realizar supervisión de las consultorías en ejecución	4	\$ 0	\$148.800.000	4	\$ 0	62.000.000	41,7%	100,0%
---	---	------	---------------	---	------	------------	-------	--------

Durante el periodo informado se realizó supervisión de los siguientes consultorías: -Consultoría para la Optimización del Sistema de Acueducto del Sector Barcinal, Ubicado en el Municipio de Mistrató, Departamento de Risaralda. -Estudios de Vulnerabilidad sísmica para las plantas de tratamiento de agua potable de los municipios de Santuario y La Celia del Departamento de Risaralda. -Actualización Plan Maestro de Acueducto y Alcantarillado del municipio de Quinchia Departamento de Risaralda -Actualización del Plan Maestro de Acueducto y Alcantarillado del municipio de La Celia, Depatamento de Risaralda. Fecha 21 de Abril 2022

Implementar un proyecto para el mejoramiento de la prestación del servicio de aseo en el marco del Plan Departamental de Aguas de Risaralda, en los componentes de recolección y transporte acorde a los requisitos institucionales, legales, ambientales, técn	1	\$ 0	\$2.000.000.000	0	\$ 0	-00	0,0%	0,0%
---	---	------	-----------------	---	------	-----	------	------

Se tiene viabilizado el proyecto para el mejoramiento de la prestación del servicio de aseo, no obstante, no ha iniciado la implementación.

\* Incluye recursos del Sistema General de Regalías SGR, y otros recursos gestionados para dar cumplimiento a la actividad

\* \* El cálculo de eficiencia incluye en la ejecución los Recursos del Presupuesto Departamental + SGR + Gestión

**(Segundo trimestre Vigencia 2022)**
**1. Risaralda social, sentimiento de todos**
**SECRETARIA DE MUJER, FAMILIA Y DESARROLLO SOCIAL**

Programa No. 1: Disminución de la pobreza multidimensional

Subprograma No. 1.9: Acceso a una alimentación incluyente y participativa con enfoque diferencial

**Cód Proyecto:** 2021003660033 **Vigencia** 2022 **Trimestre** II

Formulación E IMPLEMENTACIÓN DEL PLAN DE SEGURIDAD ALIMENTARIA EN EL DEPARTAMENTO DE Risaralda

Fuente de Recursos	Departamento	Gestión (Incluye SGR)	Indicadores de Gestión	
Presupuesto (Pesos)	11.498.746.907	0	Eficiencia **	47,1%
Ejecución (Pesos)	5.420.504.547	0	Eficacia:	48,0%

Descripción Meta	Meta Vigencia	Presupuesto (Pesos)	Gestión (Pesos)	Logro Meta	Ejecución (Pesos)	Ejec Gestión * (Pesos)	% Ejecución	% Meta
Desarrollo de un programa para la entrega anual de alimentos procesados a a personas en condición de vulnerabilidad.	1	\$ 966.705.969	\$-00	0,5	\$ 100.000.000	-00	10,3%	50,0%

Para el periodo reportado se contrato todo el persona profesional, técnico y administrativo para el desarrollo de cada una de las labores Se dio inicio al proceso de caracterizacion de beneficiarios en cada uno de los municipios para la implementacion delas diferentes modalidades de atencion. Se inicio el proseso de caracterizacion para la modalidad complemento Nutricional refrigerio

100% de la politica formulada, validada y con acto administrativo	0,5	\$ 80.000.000	\$-00	0,3	\$ 80.000.000	-00	100,0%	60,0%
---	-----	---------------	-------	-----	---------------	-----	--------	-------

Para el periodo reportado se contrato todo el persona profesional, técnico y administrativo para el desarrollo de cada una de las labores Se han desarrollado diferentes jornadas de recoleccion de informacion para la contextualizacion y formulacion de la politica en el departameto, se cuenta con un borrador documento de la politica el cual sera socializado el mes de Julio ante el Consejo de Politica social

60 comedores comunitarios operando en el Departamento con el programa de alimento preparado (Adultos Mayores, Niños Niñas y adolescentes)	60	\$ 4.989.088.000	\$-00	60	\$ 4.789.088.000	-00	96,0%	100,0%
---	----	------------------	-------	----	------------------	-----	-------	--------

Para el periodo reportado se contrato todo el persona profesional, técnico y administrativo para el desarrollo de cada una de las labores Se dio inicio al proceso de caracterizacion de beneficiarios en cada uno de los municipios se implementron 60 comedores de los cuales en el mes de Junio de los cuales a la fecha se estan beneficiando 10326 personas ; se esta pendiente la caracterizacion

\* Incluye recursos del Sistema General de Regalías SGR, y otros recursos gestionados para dar cumplimiento a la actividad

\* \* El cálculo de eficiencia incluye en la ejecución los Recursos del Presupuesto Departamental + SGR + Gestión

**(Segundo trimestre Vigencia 2022)**

Liderar y realizar 14 reuniones en torno al comité de seguridad alimentaria ( cuatro (4) reuniones del Comité Departamental de SAN y 10 del comité tecnico	14	\$ 5.000.000	\$-00	7	\$ 5.000.000	-00	100,0%	50,0%
--	----	--------------	-------	---	--------------	-----	--------	-------

*Se han realizado 7 reuniones con el Comité tecnico del de Seguridad alimentaria y las instituciones involucradas en la formulacion de la politica; a traves de las cuales se han analizado los documentos borrador de la politica*

9.000 familias beneficiadas con un programa para la entrega de raciones de complemento alimentario no procesado	9000	\$ 5.457.952.938	\$-00	0	\$ 446.416.547	-00	8,2%	0,0%
---	------	------------------	-------	---	----------------	-----	------	------

*Para el periodo reportado se contrato todo el persona profesional, técnico y administrativo para el desarrollo de cada una de las labores Se dio inicio al proceso de caracterizacion de beneficiarios en cada uno de los municipios para la implementacion de esta modalidad de atencion la cual dara inicio en el mes de AGOSTO, Se estan adelantando los procesos precontractuales para adelantar la entrega de mercados sociales*

\* Incluye recursos del Sistema General de Regalías SGR, y otros recursos gestionados para dar cumplimiento a la actividad

\* \* El cálculo de eficiencia incluye en la ejecución los Recursos del Presupuesto Departamental + SGR + Gestión

**(Segundo trimestre Vigencia 2022)**
**1. Risaralda social, sentimiento de todos**
**SECRETARIA DE MUJER, FAMILIA Y DESARROLLO SOCIAL**

Programa No. 1: Disminución de la pobreza multidimensional

Subprograma No. 1.10: Promoción y alianzas por entornos alimentarios

**Cód Proyecto:** 2021003660033 **Vigencia** 2022 **Trimestre** II

Formulación E IMPLEMENTACIÓN DEL PLAN DE SEGURIDAD ALIMENTARIA EN EL DEPARTAMENTO DE Risaralda

<i>Fuente de Recursos</i>	<i>Departamento</i>	<i>Gestión (Incluye SGR)</i>	<b>Indicadores de Gestión</b>	
<b>Presupuesto (Pesos)</b>	137.000.000	0	<b>Eficiencia **</b>	<b>39,9%</b>
<b>Ejecución (Pesos)</b>	54.594.613	0	<b>Eficacia:</b>	<b>75,5%</b>

<i>Descripción Meta</i>	<i>Meta Vigencia</i>	<i>Presupuesto (Pesos)</i>	<i>Gestión (Pesos)</i>	<i>Logro Meta</i>	<i>Ejecución (Pesos)</i>	<i>Ejec Gestión * (Pesos)</i>	<i>% Ejecución</i>	<i>% Meta</i>
Desarrollo de 150 proyectos pedagogicos orientados a promover entornos alimentarios, saludables y sostenibles. ( huertas, recuperacion de entornos , alimentacion saludable)	150	\$ 100.000.000	\$-00	150	\$ 47.594.613	-00	47,6%	100,0%

*Se ha realizado visitas de seguimieto y fortalecimiento a traves del suministro de insumos y la asistencia tecnica a 150 huertas bajo la modalidad de atencion "Un granero en mi solar"*

Realizar 2 acciones comunicacionales sobre cultura saludable y hábitos de alimentación (Charlas, programa radial y material divulgativo por redes).	2	\$ 7.000.000	\$-00	1	\$ 7.000.000	-00	100,0%	50,0%
---	---	--------------	-------	---	--------------	-----	--------	-------

*Para el periodo reportado se contrato todo el persona profesional, técnico y administrativo para el desarrollo de cada una de las labores de desarrollo una estrategia comunicacional en el diseño de pizas comunicacionales Son de caracter masivo*

Realizar 6 ferias departamentales agroalimentarias	6	\$ 30.000.000	\$-00	0	\$ 0	-00	0,0%	0,0%
--	---	---------------	-------	---	------	-----	------	------

*Se inicarán a partir del mes de Juli. Se esta en el proceso de planeacion y organización de las mismas*

\* Incluye recursos del Sistema General de Regalías SGR, y otros recursos gestionados para dar cumplimiento a la actividad

\* \* El cálculo de eficiencia incluye en la ejecución los Recursos del Presupuesto Departamental + SGR + Gestión

**(Segundo trimestre Vigencia 2022)**
**1. Risaralda social, sentimiento de todos**
**SECRETARIA DE DESARROLLO ECONOMICO Y COMPETITIVIDAD**

Programa No. 1: Disminución de la pobreza multidimensional

Subprograma No. 1.11: Promoción del trabajo decente en el departamento de risaralda

**Cód Proyecto:** 2020003660026 **Vigencia** 2022 **Trimestre** II

FORTALECIMIENTO AL DESARROLLO EMPRESARIAL Y EMPRENDIMIENTO EN EL DEPARTAMENTO DE RISARALDA RISARALDA

<i>Fuente de Recursos</i>	<i>Departamento</i>	<i>Gestión (Incluye SGR)</i>	<b>Indicadores de Gestión</b>	
<b>Presupuesto (Pesos)</b>	550.000.000	0	<b>Eficiencia **</b>	<b>83,6%</b>
<b>Ejecución (Pesos)</b>	460.000.000	0	<b>Eficacia:</b>	<b>100,0%</b>

Descripción Meta	Meta Vigencia	Presupuesto (Pesos)	Gestión (Pesos)	Logro Meta	Ejecución (Pesos)	Ejec Gestión * (Pesos)	% Ejecución	% Meta
Implementación de una (1) estrategia para fortalecer el trabajo decente en el Departamento de Risaralda	1	\$ 150.000.000	\$-00	1	\$ 60.000.000	-00	40,0%	100,0%

*Se implementó la estrategia para fortalecer los artesanos del Departamento de Risaralda, en la elaboración del producto artesanal, ferias, eventos y comercialización de sus productos.*

Implementación de una(1) estrategia de Formalización Empesarial.	1	\$ 200.000.000	\$-00	1	\$ 200.000.000	-00	100,0%	100,0%
--	---	----------------	-------	---	----------------	-----	--------	--------

*Se realizó el proceso contractual para desarrollar una estrategia para fortalecer los artesanoos del Departamento de Risaralda, en la elaboración del producto artesanal, ferias, eventos y comercialización de sus productos.*

Socialización de la estrategia en Doce (12) municipios del Departamento de Risaralda	12	\$ 150.000.000	\$-00	12	\$ 150.000.000	-00	100,0%	100,0%
--	----	----------------	-------	----	----------------	-----	--------	--------

*Para dicho proceso se realizaron las técnicas y adiminsitrativas para la impletación de la estregia "Desarrollo con Sentimiento de Mujer" con el fin de fortalecer la población en condición de vulnerabilidad; y lograr así la vinculación de los encadenamientos productivos y capital semilla a unidades productivas asociativas del sector sistema moda y negocios inclusivos.*

Articular una (1) estrategia de Formalización Empesarial	1	\$ 50.000.000	\$-00	1	\$ 50.000.000	-00	100,0%	100,0%
--	---	---------------	-------	---	---------------	-----	--------	--------

*Elaboración e implementacion de una ruta de gestión para los procesos de formalización laboral y empresarial en el Departamento de Risaralda a través de acciones como capacitaciones, elaboración de documentos técnicos y articulación con la entidad natural del proceso (Cámaras de Comercio del Departamento); procesos realizados a través de contratación directa con personas naturales.*

\* Incluye recursos del Sistema General de Regalías SGR, y otros recursos gestionados para dar cumplimiento a la actividad

\* \* El cálculo de eficiencia incluye en la ejecución los Recursos del Presupuesto Departamental + SGR + Gestión



**1. Risaralda social, sentimiento de todos**
**SECRETARIA DE DESARROLLO AGROPECUARIO**

Programa No. 2: Equidad de género

Subprograma No. 2.1: Mujeres generando ingresos

**Cód Proyecto:**

2020003660045

**Vigencia**

2022

**Trimestre**

II

FORTALECIMIENTO DE LAS CAPACIDADES PRODUCTIVAS AGROPECUARIAS DE LAS MUJERES RURALES Y LA POBLACIÓN DE ATENCIÓN ESPECIAL DEL DEPARTAMENTO DE RISARALDA PEREIRA

<i>Fuente de Recursos</i>	<i>Departamento</i>	<i>Gestión (Incluye SGR)</i>	<b>Indicadores de Gestión</b>	
<i>Presupuesto (Pesos)</i>	73.000.000	0	<b>Eficiencia **</b>	<b>0,0%</b>
<i>Ejecución (Pesos)</i>	0	0	<b>Eficacia:</b>	<b>0,0%</b>

<i>Descripción Meta</i>	<i>Meta Vigencia</i>	<i>Presupuesto (Pesos)</i>	<i>Gestión (Pesos)</i>	<i>Logro Meta</i>	<i>Ejecución (Pesos)</i>	<i>Ejec Gestión * (Pesos)</i>	<i>% Ejecución</i>	<i>% Meta</i>
Beneficiar a 100 mujeres productoras agropecuarias organizadas en asociaciones del departamento de Risaralda, con intervenciones de desarrollo productivo.	100	\$ 73.000.000	\$-00	0	\$ 0	-00	0,0%	0,0%

\* Incluye recursos del Sistema General de Regalías SGR, y otros recursos gestionados para dar cumplimiento a la actividad

\* \* El cálculo de eficiencia incluye en la ejecución los Recursos del Presupuesto Departamental + SGR + Gestión

**(Segundo trimestre Vigencia 2022)**
**1. Risaralda social, sentimiento de todos**
**SECRETARIA DE DESARROLLO ECONOMICO Y COMPETITIVIDAD**

Programa No. 2: Equidad de género

Subprograma No. 2.1: Mujeres generando ingresos

Cód Proyecto: 2020003660026

Vigencia

2022

Trimestre

II

FORTALECIMIENTO AL DESARROLLO EMPRESARIAL Y EMPRENDIMIENTO EN EL DEPARTAMENTO DE RISARALDA RISARALDA

Fuente de Recursos		Departamento		Gestión (Incluye SGR)		Indicadores de Gestión			
Presupuesto (Pesos)		100.000.000		0		Eficiencia **		93,2%	
Ejecución (Pesos)		93.210.510		0		Eficacia:		100,0%	
Descripción Meta		Meta Vigencia	Presupuesto (Pesos)	Gestión (Pesos)	Logro Meta	Ejecución (Pesos)	Ejec Gestión * (Pesos)	% Ejecución	% Meta
Implementar una (1) estrategia de unidades productivas con enfoque mujer.		1	\$ 50.000.000	\$-00	1	\$ 50.000.000	-00	100,0%	100,0%

Se legalizó convenio para aunar esfuerzos técnicos, administrativos y financieros para desarrollar un programa de generación de ingresos en unidades productivas asociativas conformadas por población en situación de vulnerabilidad, para el fortalecimiento del ecosistema moda en el departamento de risaralda.

Implementar una (1) estrategia para el acceso a líneas de crédito para las mujeres del Departamento.	1	\$ 50.000.000	\$-00	1	\$ 43.210.510	-00	86,4%	100,0%
--	---	---------------	-------	---	---------------	-----	-------	--------

Se firmó convenio con el objeto de aunar esfuerzos técnicos, administrativos y financieros, para implementar la ¿Escuela Nacional de Habilidades y Destrezas para Industria de Risaralda¿.

\* Incluye recursos del Sistema General de Regalías SGR, y otros recursos gestionados para dar cumplimiento a la actividad

\* \* El cálculo de eficiencia incluye en la ejecución los Recursos del Presupuesto Departamental + SGR + Gestión

**1. Risaralda social, sentimiento de todos**
**SECRETARIA DE SALUD**

Programa No. 2: Equidad de género

Subprograma No. 2.2: Por la salud sexual y reproductiva de los risaraldenses con enfoque de derechos

<b>Cód Proyecto:</b>	2021003660030	<b>Vigencia</b>	2022	<b>Trimestre</b>	II
----------------------	---------------	-----------------	------	------------------	----

FORTALECIMIENTO DE LAS ACCIONES DE GESTIÓN DE RIESGO EN SALUD PÚBLICA QUE PERMITAN DISMINUIR LA MORBIMORTALIDAD POR CAUSAS EVITABLES EN LA POBLACIÓN DE TODO EL DEPARTAMENTO, RISARALDA

Fuente de Recursos	Departamento	Gestión (Incluye SGR)	Indicadores de Gestión	
Presupuesto (Pesos)	180.927.382	0	Eficiencia **	67,2%
Ejecución (Pesos)	121.612.582	0	Eficacia:	94,4%

Descripción Meta	Meta Vigencia	Presupuesto (Pesos)	Gestión (Pesos)	Logro Meta	Ejecución (Pesos)	Ejec Gestión * (Pesos)	% Ejecución	% Meta
Brindar Asesoría y asistencia técnica a las ESE hospitales que realizan actividades de primer nivel para fortalecer los Servicios de Salud Amigables para Adolescentes y Jóvenes en las 14 municipios	18,22	\$ 51.817.602	\$-00	18	\$ 34.829.844	-00	67,2%	98,8%

Brindar Asesoría y asistencia técnica a las ESE hospitales que realizan actividades de primer nivel para fortalecer los Servicios de Salud Amigables para Adolescentes y Jóvenes en las 14 municipios

Se ha realizado AAT a las ESE hospitales para el fortalecimiento de la estrategia de servicios de salud amigables para adolescentes y jóvenes, incrementando la educación en salud sexual y reproductiva, lo cual redundará en la mayor demanda de servicios de anticoncepción. La meta del plan de desarrollo (disminuir a 17,96% el embarazo en adolescente) se cumplió desde el año anterior a la fecha el porcentaje de embarazo en adolescentes en el departamento es del 16,6%

Brindar Asesoría y asistencia técnica a las Direcciones Locales o Secretarías de Salud y las ESE Hospitales de los 14 municipios del departamento en VIH SIDA, e Infecciones de Transmisión Sexual	96,5	\$ 32.277.445	\$-00	87	\$ 21.695.685	-00	67,2%	90,2%
--	------	---------------	-------	----	---------------	-----	-------	-------

Brindar Asesoría y asistencia técnica a las Direcciones Locales o Secretarías de Salud y las ESE Hospitales de los 14 municipios del departamento en VIH SIDA, e Infecciones de Transmisión Sexual

Garantizando la captación temprana de gestantes para el inicio del control prenatal, se les garantiza la realización de los paraclínicos, pudiendo realizar diagnósticos tempranos y manejos oportunos de algunas patologías, en el primer semestre la tasa de sífilis congénita está en 3,2 casos por 1000 nacidos vivos y ningún caso de transmisión materno infantil de VIH

\* Incluye recursos del Sistema General de Regalías SGR, y otros recursos gestionados para dar cumplimiento a la actividad

\* \* El cálculo de eficiencia incluye en la ejecución los Recursos del Presupuesto Departamental + SGR + Gestión

**(Segundo trimestre Vigencia 2022)**

Realizar actividades de inspección y vigilancia en salud pública para la gestión del riesgo individual y colectivo respecto a las enfermedades de interés en salud pública en el área de salud sexual y reproductiva en los municipios de Risaralda.

97 \$ 32.277.445

\$-00

97

\$ 21.695.685

-00

67,2%

100,0%

Con las actividades realizadas en la vigencia de AAT a los diferentes actores del sistema se logró la meta de parto institucional del 97%, respetando las costumbres de la población indígena en la atención del parto en casa y atendida por partera, lo que llevó a mejorar sus competencias capacitandolas

Brindar Asesoría y asistencia técnica a las Direcciones Locales o Secretarías de Salud y las ESE Hospitales de los 14 municipios del departamento entorno a la ruta materno perinatal (resol 3280 de 2018) con énfasis en atención de parto y emergencias ob

96,5

\$ 64.554.890

\$-00

87

\$ 43.391.368

-00

67,2%

90,2%

Las enfermeras de enlace de los municipios brindan AAT a las DLS y ESE Hospitales, además de las visitas (9 a la fecha) a las instituciones que ofertan atención del parto, por parte de la ginecoobstetra, han llevado a que el promedio de controles en las gestantes sea de 6,3 y las gestantes con 4 o más controles este en el 86,6%, Igualmente la ginecobotetra esta realizando capacitación a las parteras indígenas del departamento

\* Incluye recursos del Sistema General de Regalías SGR, y otros recursos gestionados para dar cumplimiento a la actividad

\* \* El cálculo de eficiencia incluye en la ejecución los Recursos del Presupuesto Departamental + SGR + Gestión

**1. Risaralda social, sentimiento de todos**
**SECRETARIA DE MUJER, FAMILIA Y DESARROLLO SOCIAL**

Programa No. 2: Equidad de género

Subprograma No. 2.3: Implementación de la política pública de Equidad de Género para las Mujeres en el Departamento de Risaralda

<b>Cód Proyecto:</b>	2021003660035	<b>Vigencia</b>	2022	<b>Trimestre</b>	II
IMPLEMENTACIÓN DE LA POLÍTICA DE EQUIDAD "MUJERES CON VIDA, VOZ Y OPORTUNIDADES" RISARALDA 2015-2024 Y ATENCION A LA POBLACION DIVERSA TODO EL DEPARTAMENTO RISARALDA					

<b>Fuente de Recursos</b>	<b>Departamento</b>	<b>Gestión (Incluye SGR)</b>	<b>Indicadores de Gestión</b>	
<b>Presupuesto (Pesos)</b>	250.700.378	0	<b>Eficiencia **</b>	<b>71,9%</b>
<b>Ejecución (Pesos)</b>	180.350.189	0	<b>Eficacia:</b>	<b>49,2%</b>

<b>Descripción Meta</b>	<b>Meta Vigencia</b>	<b>Presupuesto (Pesos)</b>	<b>Gestión (Pesos)</b>	<b>Logro Meta</b>	<b>Ejecución (Pesos)</b>	<b>Ejec Gestión * (Pesos)</b>	<b>% Ejecución</b>	<b>% Meta</b>
1 documento construido en el primer semestre que permita realizar la medición de la implementación de la Política Pública de Equidad de Género.	1	\$ 15.000.000	\$-00	1	\$ 15.000.000	-00	100,0%	100,0%

*Se presento a la Asamblea el Documento tecnico de evaluacion y seguimiento a la politica*

Diseño de 1 estrategia para la creacion del Observatorio de Asuntos de Genero en el Departamento	1	\$ 45.000.000	\$-00	0,2	\$ 0	-00	0,0%	20,0%
--	---	---------------	-------	-----	------	-----	------	-------

*Se esta adelantando el proceso precontractual para realizar la estrategia*

10 reuniones con diferentes actores que permitan para consolidar un documento de avance que permita establecer el observatorio de asuntos de genero del Departamento	10	\$ 40.000.000	\$-00	6	\$ 40.000.000	-00	100,0%	60,0%
--	----	---------------	-------	---	---------------	-----	--------	-------

\* Incluye recursos del Sistema General de Regalías SGR, y otros recursos gestionados para dar cumplimiento a la actividad

\* \* El cálculo de eficiencia incluye en la ejecución los Recursos del Presupuesto Departamental + SGR + Gestión

**(Segundo trimestre Vigencia 2022)**

6 actividades comunicacionales a través de las cuales se promuevan acciones afirmativas consignadas en la Política Pública de Equidad de Género para la Mujer; dando cumplimiento al plan de comunicaciones diseñado en el año 2020	6	\$ 50.000.000	\$-00	3	\$ 50.000.000	-00	100,0%	50,0%
---	---	---------------	-------	---	---------------	-----	--------	-------

3 actividades comunicacionales tales como: LANZAMIENTO DE LA JUGADA EN EL BUEN TRATO. ESPACIOS LIBRES DE VIOLENCIA CONTRA LA MUJER CINCUNVALAR Y CONJUNTOS RESIDENCIALES

14 Asistencias técnicas a los municipios, a fin de evaluar el avance de adopción de la Política Pública de Equidad de Género para las Mujeres "Risaralda Mujer 2015-2024"	14	\$ 100.700.378	\$-00	7	\$ 75.350.189	-00	74,8%	50,0%
---	----	----------------	-------	---	---------------	-----	-------	-------

7 asistencias técnicas que se le han realizado en 5 municipios para demostrar avances de la implementación de la política pública y/o el proceso de adopción. SANTA ROSA DE CABAL: 2 asesorías y/o asistencias técnicas para el proceso de adopción; \* evidencia fotográfica, Formato de constancia de asesoría y asistencia técnica Y listado de asistencia. \*acta de reunión y listados de asistencia GUATICA: evidencia fotográfica, Formato de constancia de asesoría y asistencia técnica y listado de asistencia. PUEBLO RICO: acta de reunión y listado de asistencia. MARSELLA: se han realizado 2 asesorías y/o asistencias técnicas para el proceso de adopción; \* Evidencia fotográfica y Formato de constancia de asesoría y asistencia técnica. \*Formato de constancia de asesoría y asistencia técnica y listado de asistencia. VIRGINIA: Formato de constancia de asesoría y asistencia técnica.

\* Incluye recursos del Sistema General de Regalías SGR, y otros recursos gestionados para dar cumplimiento a la actividad

\* \* El cálculo de eficiencia incluye en la ejecución los Recursos del Presupuesto Departamental + SGR + Gestión

**(Segundo trimestre Vigencia 2022)**
**1. Risaralda social, sentimiento de todos**
**SECRETARIA DE MUJER, FAMILIA Y DESARROLLO SOCIAL**

Programa No. 2: Equidad de género

Subprograma No. 2.4: Risaralda libre de violencia contra las mujeres

<b>Cód Proyecto:</b>	2021003660035	<b>Vigencia</b>	2022	<b>Trimestre</b>	II
IMPLEMENTACIÓN DE LA POLÍTICA DE EQUIDAD "MUJERES CON VIDA, VOZ Y OPORTUNIDADES" RISARALDA 2015-2024 Y ATENCION A LA POBLACION DIVERSA TODO EL DEPARTAMENTO RISARALDA					

<b>Fuente de Recursos</b>	<b>Departamento</b>	<b>Gestión (Incluye SGR)</b>	<b>Indicadores de Gestión</b>	
<b>Presupuesto (Pesos)</b>	209.649.811	0	<b>Eficiencia **</b>	<b>30,3%</b>
<b>Ejecución (Pesos)</b>	63.577.352	0	<b>Eficacia:</b>	<b>62,1%</b>

<b>Descripción Meta</b>	<b>Meta Vigencia</b>	<b>Presupuesto (Pesos)</b>	<b>Gestión (Pesos)</b>	<b>Logro Meta</b>	<b>Ejecución (Pesos)</b>	<b>Ejec Gestión * (Pesos)</b>	<b>% Ejecución</b>	<b>% Meta</b>
3 Actividades de prevención a la explotación de la prostitución ajena asociada a la trata de personas.	5	\$ 20.000.000	\$-00	4	\$ 10.000.000	-00	50,0%	80,0%

DE LA MANO CON LA CAPACITACION QUE SE REALIZA EN LA ZONA RURAL DEL MUNICIPIO DE QUINCHIA SE HACE ACTIVIDAD EN PREVENCIÓN A LA TRATA DE PERSONAS. Y DE LA MANO DE MIRANDO PARA MI SE LLEVA A CABO ACTIVIDADES DE PREVENCIÓN EN TRATA DE PERSONAS EN LOS MUNICIPIOS: BELEN DE UMBRIA, SANTA ROSA Y PEREIRA.

2 contenidos diseñados para la formación de docentes y servidores públicos en la Cátedra de Género.	2	\$ 10.000.000	\$-00	2	\$ 10.000.000	-00	100,0%	100,0%
---	---	---------------	-------	---	---------------	-----	--------	--------

Se diseñaron dos contenidos de formación los cuales fueron dictados a través de capacitaciones a periodistas e instructores del SENA

3 Estrategias a comunicacionales que permitan la identificación, la denuncia y la prevención todos los hechos de violencia contra la mujer y fenómenos asociados a la vulneración de sus derechos, implementadas través de canales virtuales, redes socia	3	\$ 50.000.000	\$-00	2	\$ 13.577.352	-00	27,2%	66,7%
---	---	---------------	-------	---	---------------	-----	-------	-------

Se han implementado dos estrategias comunicacionales APP: FORMULARIO DE GOOGLE=BASE DE DATOS a traves de PROGRAMA RADIAL=CUÑAS

\* Incluye recursos del Sistema General de Regalías SGR, y otros recursos gestionados para dar cumplimiento a la actividad

\* \* El cálculo de eficiencia incluye en la ejecución los Recursos del Presupuesto Departamental + SGR + Gestión

**(Segundo trimestre Vigencia 2022)**

1 seminario de formación y capacitación a funcionarios públicos normas de protección a los Derechos Humanos en equidad de género. En el segundo semestre de 2022	2	\$ 20.000.000	\$-00	1	\$ 2.000.000	-00	10,0%	50,0%
--	---	---------------	-------	---	--------------	-----	-------	-------

*Se realizo foro Departamental a comisarios de familia a trves de gestion*

25 actividades de capacitación sobre los protocolos y Rutas de Atención de la Ley 1257 del 2008; a servidores públicos, miembros de los organismos de seguridad y justicia, población diversa, lideres comunales y comunitarias y comunidad en general	25	\$ 99.649.811	\$-00	14	\$ 20.000.000	-00	20,1%	56,0%
--	----	---------------	-------	----	---------------	-----	-------	-------

*Diseño de programas de capacitación y formación orientado a funcionarios públicos, colectivos de mujeres, padres de familia y comunidad en general en violencia contra la mujer Ley 1257 de 2008 y temas asociados a las acciones afirmativas del Eje Vida de la Política Pública de equidad de Género Risaralda Mujer 2015-2024. 1. Mirando paz mi (BELEN DE UMBRIA, DOSQUEBRADAS, LA VIRGINIA, PEREIRA, QUINCHIA Y SANTA ROSA DE CABAL) 2.Grupo de apoyo Pa'lante.(4 SECCIONES "ultimo jueves de cada mes VIRTUAL todos los municipios.) 3.Cambiamos el chip (QUINCHIA, VIRGINIA Y BELEN DE UMBRIA, DOSQUEBRADAS)*

2 actividades de formación, capacitación y orientación en derechos y equidad de genero	2	\$ 10.000.000	\$-00	1	\$ 8.000.000	-00	80,0%	50,0%
--	---	---------------	-------	---	--------------	-----	-------	-------

*Se desarrollo una capacitacion denominada NUEVAS MASCULINIDADES*

\* Incluye recursos del Sistema General de Regalías SGR, y otros recursos gestionados para dar cumplimiento a la actividad

\* \* El cálculo de eficiencia incluye en la ejecución los Recursos del Presupuesto Departamental + SGR + Gestión



**1. Risaralda social, sentimiento de todos**
**SECRETARIA DE MUJER, FAMILIA Y DESARROLLO SOCIAL**

Programa No. 2: Equidad de género

Subprograma No. 2.5: Mujeres líderes y visibles, transformando escenarios de inequidad

**Cód Proyecto:** 2021003660035 **Vigencia** 2022 **Trimestre** II

IMPLEMENTACIÓN DE LA POLÍTICA DE EQUITAD "MUJERES CON VIDA, VOZ Y OPORTUNIDADES" RISARALDA 2015-2024 Y ATENCION A LA POBLACION DIVERSA TODO EL DEPARTAMENTO RISARALDA

Fuente de Recursos	Departamento	Gestión (Incluye SGR)	Indicadores de Gestión	
Presupuesto (Pesos)	400.000.000	0	Eficiencia **	53,8%
Ejecución (Pesos)	215.000.000	0	Eficacia:	59,2%

Descripción Meta	Meta Vigencia	Presupuesto (Pesos)	Gestión (Pesos)	Logro Meta	Ejecución (Pesos)	Ejec Gestión * (Pesos)	% Ejecución	% Meta
10 consejos comunitarios de mujeres capacitados, orientados para la formulación de sus planes de trabajo.	10	\$ 10.000.000	\$-00	5	\$ 10.000.000	-00	100,0%	50,0%

fortalecimiento de 5 consejos comunitarios de mujeres con el fin de formular el plan de trabajo BALBOA: 2 evidencia fotograficas, constancia de asesoria y asistencia tecnica, listado de asistencia con enfoque diferencial. MARSELLA: 2 reuniones con el consejo \*evidencia fotografica, listado de asistencia con enfoque Diferencial \*evidencia fotografica, formato de asesoria y asistencia tecnica y listado de asistecia. LA VIRGINIA: constancia de asesoria y asistencia tecnica, listado de asistencia con enfoque diferencial. QUINCHIA: evidencia fotografica y listado de asistencia. BELEN DE UMBRIA: Formato de constancia de asesoria y asistencia tecnica, listado de asistencia

100% de la escuela de liderazgo implementada con contenidos virtuales y presenciales a través de la Casa de "Mujeres Empoderadas"	0,5	\$ 100.000.000	\$-00	0,3	\$ 50.000.000	-00	50,0%	60,0%
---	-----	----------------	-------	-----	---------------	-----	-------	-------

Se han desarrollado contenidos a Escuela de liderazgo y metodologías de atención en la Casa de "Mujeres Empoderadas" donde diariamente se atiende y orienta a la comunidad. Adicional a ello se esta adelantando el proceso precontractual para la operación de la escuela

1 programa de asistencia y protección contra todo tipo de violencia contra la mujer y estereotipos que atentan contra sus derechos (Asistencia, protección, atención humanitaria de urgencia y emergencia, albergue ) que permita atender al 100% de las muj	1	\$ 100.000.000	\$-00	0,5	\$ 5.000.000	-00	5,0%	50,0%
--	---	----------------	-------	-----	--------------	-----	------	-------

Se inicio todo el proceso contractual para adelantar la asitencia humanitaria de urgencia a mujeres victimas a traves de una albergue y servicios exequiales

\* Incluye recursos del Sistema General de Regalías SGR, y otros recursos gestionados para dar cumplimiento a la actividad

\* \* El cálculo de eficiencia incluye en la ejecución los Recursos del Presupuesto Departamental + SGR + Gestión

**(Segundo trimestre Vigencia 2022)**

25 proyectos productivos de organizaciones de mujeres del área urbana y rural del Departamento orientados, asesorados y/o apoyados en competencias laborales, emprendimiento y habilidades blandas	25	\$ 100.000.000	\$-00	15	\$ 100.000.000	-00	100,0%	60,0%
--	----	----------------	-------	----	----------------	-----	--------	-------

15 asesorías de emprendimientos (DOSQUEBRADAS), 19 asesorías de emprendimientos (PEREIRA), 2 asesorías de emprendimientos PUEBLO RICO 5 asesorías de emprendimientos (SANTA ROSA DE CABAL), 20 asesorías de emprendimientos (SANTUARIO), 19 asesorías de emprendimientos (BELEN DE UMBRIA). Se inicio el proceso precontractual para dar continuidad al programa Cofinanciación con la Secretaría de desarrollo Economico de la escuela con sentimiento de Mujer

1 proceso de formación de liderazgo y participación Política que impacte los 14 municipios del Departamento .	1	\$ 40.000.000	\$-00	0,5	\$ 20.000.000	-00	50,0%	50,0%
---	---	---------------	-------	-----	---------------	-----	-------	-------

Sensibilización del rol de la mujer en lo político. MECANISMOS DE PARTICIPACION CIUDADANA. TRASCENDENCIA DE LA MUJER EN LA VIDA POLITICA

Realizar 6 actividades de formación, socialización, reconocimiento a la mujer a través de actividades como encuentros de mujeres líderes, Consejos Comunitarios y Consultivos y las conmemoraciones como son día internacional de la Mujer y el día de la N	6	\$ 50.000.000	\$-00	5	\$ 30.000.000	-00	60,0%	83,3%
---	---	---------------	-------	---	---------------	-----	-------	-------

2 REUNIONES CON EL CONSEJO CONSULTIVO DEPARTAMENTAL, 1 ENCUENTRO DE CONSEJOS COMUNITARIOS, FORO M, RETO ZUMBA EN CONMEMORACION AL DIA INTERNACIONAL DE LA MUJER. (LISTADOS DE ASISTENCIAS)

\* Incluye recursos del Sistema General de Regalías SGR, y otros recursos gestionados para dar cumplimiento a la actividad

\* \* El cálculo de eficiencia incluye en la ejecución los Recursos del Presupuesto Departamental + SGR + Gestión

**1. Risaralda social, sentimiento de todos**
**SECRETARIA DE MUJER, FAMILIA Y DESARROLLO SOCIAL**

Programa No. 2: Equidad de género

Subprograma No. 2.6: Reconocimiento y protección de los derechos de la población diversa por orientación sexual e identidad de género

**Cód Proyecto:** 2021003660035

**Vigencia**

2022

**Trimestre**

II

IMPLEMENTACIÓN DE LA POLÍTICA DE EQUIDAD "MUJERES CON VIDA, VOZ Y OPORTUNIDADES" RISARALDA 2015-2024 Y ATENCIÓN A LA POBLACIÓN DIVERSA TODO EL DEPARTAMENTO RISARALDA

<i>Fuente de Recursos</i>	<i>Departamento</i>	<i>Gestión (Incluye SGR)</i>	<b>Indicadores de Gestión</b>	
<b>Presupuesto (Pesos)</b>	89.000.000	0	<b>Eficiencia **</b>	<b>65,2%</b>
<b>Ejecución (Pesos)</b>	58.000.000	0	<b>Eficacia:</b>	<b>55,6%</b>

<i>Descripción Meta</i>	<i>Meta Vigencia</i>	<i>Presupuesto (Pesos)</i>	<i>Gestión (Pesos)</i>	<i>Logro Meta</i>	<i>Ejecución (Pesos)</i>	<i>Ejec Gestión * (Pesos)</i>	<i>% Ejecución</i>	<i>% Meta</i>
100% de la política formulada, validada y con acto administrativo	0,5	\$ 50.000.000	\$-00	0,3	\$ 50.000.000	-00	100,0%	60,0%

*e ha venido socializando en cada uno de los municipios el documento base del diagnóstico que contiene las líneas estratégicas para la adopción de la política en el Departamento. Pendiente el enfoque diferencial*

4 acciones comunicacionales para la garantía de derechos de las personas LGTBI y con orientaciones sexuales diversas derechos	4	\$ 39.000.000	\$-00	2	\$ 8.000.000	-00	20,5%	50,0%
---	---	---------------	-------	---	--------------	-----	-------	-------

*Se inicio el proceso comunicacional implementando dos acciones comunicacionales para la garantía de derechos una de ellas un program radial.*

\* Incluye recursos del Sistema General de Regalías SGR, y otros recursos gestionados para dar cumplimiento a la actividad

\* \* El cálculo de eficiencia incluye en la ejecución los Recursos del Presupuesto Departamental + SGR + Gestión

**(Segundo trimestre Vigencia 2022)**
**1. Risaralda social, sentimiento de todos**
**SECRETARIA DE MUJER, FAMILIA Y DESARROLLO SOCIAL**

Programa No. 3: Familias y grupos poblacionales fortalecidos en sus capacidades sociales

Subprograma No. 3.1: Promoción y garantía de los derechos de los jóvenes en el marco de las políticas públicas vigentes

**Cód Proyecto:** 2021003660032 **Vigencia** 2022 **Trimestre** II

IMPLEMENTACIÓN Y SEGUIMIENTO DE LA POLÍTICA DE JUVENTUD EN EL DEPARTAMENTO DE RISARALDA

Fuente de Recursos	Departamento	Gestión (Incluye SGR)	Indicadores de Gestión	
Presupuesto (Pesos)	573.620.701	0	<b>Eficiencia **</b>	<b>45,2%</b>
Ejecución (Pesos)	259.093.048	0	<b>Eficacia:</b>	<b>41,0%</b>

Descripción Meta	Meta Vigencia	Presupuesto (Pesos)	Gestión (Pesos)	Logro Meta	Ejecución (Pesos)	Ejec Gestión * (Pesos)	% Ejecución	% Meta
Asesoría, asistencia técnica y apoyo a los 14 consejos municipales de Juventud; de acuerdo a lo establecido en la ley	14	\$ 40.000.000	\$-00	6	\$ 20.000.000	-00	50,0%	42,9%

Se apoyo y acompaño la Instalación y posesión del Consejo Municipal de Juventud de Dosquebradas -Se apoyo y acompaño la Instalación y posesión del Consejo Municipal de Juventud de Santa Rosa de Cabal -Se apoyo y acompaño la Instalación y posesión del Consejo Municipal de Juventud de Balboa -Se apoyo y acompaño Instalación y posesión del Consejo Municipal de Juventud de Mistrató -Asistencia técnica orientada a los Consejeros Municipales de Juventud de Dosquebradas, en el espacio se explicó como debe ser el funcionamiento y funciones del Consejo de juventud conforme a lo dictado en la Ley 1622 de 2013 y la Ley 1885 de 2018.

14 Asistencias técnicas a los municipios, a fin de evaluar el avance de adopción de la Política Pública, acorde a la Ordenanza 009 de 2019 .	14	\$ 105.280.348	\$-00	3	\$ 105.280.348	-00	100,0%	21,4%
--	----	----------------	-------	---	----------------	-----	--------	-------

Para el periodo reportado se contrato todo el persona profesional, técnico y administrativo para el desarrollo de cada una de las labores. Se realizaron tres asistencias tecnicas y/o reuniones con el fin de estructurar los procesos de adopcion de la politica en el marco de la escuela de liderazgo

100% de la escuela de la Escuela de Liderazgo Juvenil operando	0,7	\$ 298.340.353	\$-00	0,3	\$ 74.719.652	-00	25,0%	42,9%
--	-----	----------------	-------	-----	---------------	-----	-------	-------

Para el periodo reportado se contrato todo el persona profesional, técnico y administrativo para el desarrollo de cada una de las labores. El cual esta adelantando el proceso de fortalecimiento de la escuela e impulsando los procesos de formacion que desarrollan durante la presente vigencia. Se esta diseñando el plan de trabajo y formacion para el presente año

\* Incluye recursos del Sistema General de Regalías SGR, y otros recursos gestionados para dar cumplimiento a la actividad

\* \* El cálculo de eficiencia incluye en la ejecución los Recursos del Presupuesto Departamental + SGR + Gestión

**(Segundo trimestre Vigencia 2022)**

1 proceso de formación en emprendimiento y capacidades laborales dirigido a jóvenes en el marco de la escuela de liderazgo	1	\$ 60.000.000	\$-00	0,5	\$ 9.093.048	-00	15,2%	50,0%
--	---	---------------	-------	-----	--------------	-----	-------	-------

*Para el periodo reportado se contrato todo el persona profesional, técnico y administrativo para el desarrollo de cada una de las labores quienes en el marco de la escuela de liderazgo fortaleceran cada uno de los procesos de apoyo y formacion laboral; en el marco de la escuela de liderazgo*

Formulacion de una politica de operacion formulada para la operatividad de las plataformas juveniles y consejos de juventud a traves de la cual se genere un sistema de informacion.	1	\$ 20.000.000	\$-00	1	\$ 20.000.000	-00	100,0%	100,0%
--	---	---------------	-------	---	---------------	-----	--------	--------

*Se esta trabajndo en la formulacion de la politica de operacion*

14 Asesoría y asistencia tecnica a los municipios y/o organizaciones juveniles para la operatividad y funcionamiento de las plataformas juveniles y la realización de la "Semana de la Juventud Y EL CONGRESO DE Juventud	14	\$ 50.000.000	\$-00	5	\$ 30.000.000	-00	60,0%	35,7%
---	----	---------------	-------	---	---------------	-----	-------	-------

*Reunión con los 14 enlaces de juventud municipales, en el encuentro se trataron temas sobre la construcción, planteamiento y propuestas para la realización de la Semana de la Juventud Departamental y las fechas en las que se celebraran las semanas de Juventud Municipales. - Reunión con la Plataforma Municipal de Quinchía, durante el encuentro se absolvieron las dudas de sus integrantes sobre sus funciones según lo estipulado en la Ley 1622 de 2013 y su modificación la Ley 1885 de 2018.*

\* Incluye recursos del Sistema General de Regalías SGR, y otros recursos gestionados para dar cumplimiento a la actividad

\* \* El cálculo de eficiencia incluye en la ejecución los Recursos del Presupuesto Departamental + SGR + Gestión

**(Segundo trimestre Vigencia 2022)**
**1. Risaralda social, sentimiento de todos**
**SECRETARIA DE MUJER, FAMILIA Y DESARROLLO SOCIAL**

Programa No. 3: Familias y grupos poblacionales fortalecidos en sus capacidades sociales

Subprograma No. 3.2: Plan de atención y promoción de los derechos de los adultos mayores en el marco de las políticas públicas vigentes

**Cód Proyecto:** 2020003660021 **Vigencia** 2022 **Trimestre** II

FORMULACIÓN EJECUCIÓN Y SEGUIMIENTO A LA POLÍTICA DE VEJEZ Y ENVEJECIMIENTO EN EL DEPARTAMENTO DE RISARALDA

Fuente de Recursos	Departamento	Gestión (Incluye SGR)	Indicadores de Gestión						
Presupuesto (Pesos)	9.108.119.311	0	Eficiencia **	1,5%					
Ejecución (Pesos)	134.910.678	0	Eficacia:	1,2%					
Descripción Meta		Meta Vigencia	Presupuesto (Pesos)	Gestión (Pesos)	Logro Meta	Ejecución (Pesos)	Ejec Gestión * (Pesos)	% Ejecución	% Meta
1 consejo departamental de Adulto		0,5	\$ 1.500.000	\$-00	0,3	\$ 1.500.000	-00	100,0%	60,0%

Se construyo documento para la conformacion del consejo departamental el cual esta en borrador el cual esta sujeto a valoracion por el area juridica

2 Transferencias a los municipios dando cumplimiento a la ley 1276 de 2019	2	\$ 8.854.477.592	\$-00	0	\$ 0	-00	0,0%	0,0%
--	---	------------------	-------	---	------	-----	------	------

Se realizaran en el mes de Julio, se esta en el proceso contractual

28 Asesorías y/o asistencia técnica profesional por municipio para la aplicabilidad de la ley 1276 de 2019, la implementación de programas de atención, protección y garantía de derechos de los adultos mayores	28	\$ 64.000.000	\$-00	6	\$ 45.690.822	-00	71,4%	21,4%
--	----	---------------	-------	---	---------------	-----	-------	-------

Se han desarrollado 6 asistencias tecnicas a los municipios, centros de Proteccion al adulto mayor y centros vida; de igual forma el grupo de profesionales esta haciendo el analisis de la inversion efectuada por los municipios de acuerdo a las transferencias realizadas por el departamento

1 programa de promocion, atencion y recuperacion de la memoria historica de los adutos mayores del departamento.	1	\$ 88.000.000	\$-00	0	\$ 0	-00	0,0%	0,0%
--	---	---------------	-------	---	------	-----	------	------

Se esta en proceso contractual

\* Incluye recursos del Sistema General de Regalías SGR, y otros recursos gestionados para dar cumplimiento a la actividad

\* \* El cálculo de eficiencia incluye en la ejecución los Recursos del Presupuesto Departamental + SGR + Gestión

**(Segundo trimestre Vigencia 2022)**

2 programa de atención, protección y garantía de derechos de los adultos mayores ( cupos en centros de Proteccion del adulto mayor o de larga estanciay servicios exequiales

2 \$ 90.141.719

\$-00

2

\$ 77.719.856

-00

86,2%

100,0%

*Se contrataron los dos progrmas . Centro de larga estancia para la atencion a 13 adultos mayores y el programa de servicios exequiales en el cual esta en el proceso inicial*

100% de la politica de la política pública de vejez y envejecimiento para el departamento formulada, validada y con acto administrativo

0,5

\$ 10.000.000

\$-00

0,3

\$ 10.000.000

-00

100,0%

60,0%

*Se realizo en 13 municipios las mesas de trabajo con el fin de realizar el diagnostico situacional, poblacional e institucional de la situación de los adultos mayores con el fin de obtener elementos técnicos y conceptuales que permitan establecer las realidades de la población documentos que hacen parte de la formulación de la política a nivel Departamental*

\* Incluye recursos del Sistema General de Regalías SGR, y otros recursos gestionados para dar cumplimiento a la actividad

\* \* El cálculo de eficiencia incluye en la ejecución los Recursos del Presupuesto Departamental + SGR + Gestión

**(Segundo trimestre Vigencia 2022)**
**1. Risaralda social, sentimiento de todos**
**SECRETARIA DE MUJER, FAMILIA Y DESARROLLO SOCIAL**

Programa No. 3: Familias y grupos poblacionales fortalecidos en sus capacidades sociales

Subprograma No. 3.3: Atención integral con enfoque familiar, comunitario y de derechos a las personas en condición de discapacidad

**Cód Proyecto:** 2021003660036 **Vigencia** 2022 **Trimestre** II

Formulación EJECUCION Y SEGUIMIENTO A LA POLITICA DE INCLUSIÓN SOCIAL PARA LAS PERSONAS CON DISCAPACIDAD Y SUS

Fuente de Recursos		Departamento		Gestión (Incluye SGR)		Indicadores de Gestión			
Presupuesto (Pesos)		464.072.966		0		Eficiencia **		26,1%	
Ejecución (Pesos)		121.000.000		0		Eficacia:		57,7%	
Descripción Meta		Meta Vigencia	Presupuesto (Pesos)	Gestión (Pesos)	Logro Meta	Ejecución (Pesos)	Ejec Gestión * (Pesos)	% Ejecución	% Meta
Comité Departamental de Discapacidad conformado y operando		1	\$ 50.000.000	\$-00	1	\$ 15.000.000	-00	30,0%	100,0%

A través del equipo profesional, técnico y administrativo a los comités municipales se les brindo asistencia tecnica para el reporte de su operatividad y la presentacion de informes al ministerio del interior de acuerdo a la ley ; apartir de la operatividad de los comites municipales se esta diseñando el plan de trabajo para la eleccion y conformacion del Comite Departametal

14 asistencias tecnicas profesionales a los municipios y/o asociaciones, grupos para la implementacion de acciones para la atención e inclusión de las personas con discapacidad y sus cuidadores	14	\$ 60.000.000	\$-00	5	\$ 22.927.034	-00	38,2%	35,7%
---	----	---------------	-------	---	---------------	-----	-------	-------

Con las asistencias a diferentes organizaciones se ha pretendido fortalecer las acciones que al interior de estas se desarrollen y la articulacion a cada uno de los procesos que se desarrollen en los municipios y /o el departamento con el fin de fortalecer acciones que afectan a la población con discapacidad.

100% de la politica pública departamental para las personas con discapacidad formulada, validada y con acto administrativo	0,5	\$ 20.000.000	\$-00	0,35	\$ 20.000.000	-00	100,0%	70,0%
--	-----	---------------	-------	------	---------------	-----	--------	-------

Se culminaron las mesas de municipales para la construcción del diagnóstico participativo de la Política Pública Departamental de Discapacidad .

\* Incluye recursos del Sistema General de Regalías SGR, y otros recursos gestionados para dar cumplimiento a la actividad

\* \* El cálculo de eficiencia incluye en la ejecución los Recursos del Presupuesto Departamental + SGR + Gestión



**(Segundo trimestre Vigencia 2022)**

4 Asesorías y asistencias técnicas por municipio para la operatividad de los comités de discapacidad	4	\$ 80.000.000	\$-00	4	\$ 30.000.000	-00	37,5%	100,0%
--	---	---------------	-------	---	---------------	-----	-------	--------

*A través del equipo profesional, técnico y administrativo a los comités municipales se les brinda asistencia técnica para el reporte de su operatividad y la presentación de informes al ministerio del interior de acuerdo a la ley.*

2 programas que promuevan la garantía de derechos de las personas con discapacidad y sus cuidadores (1 Formación y capacitación para la inclusión social, 1 ayudas técnicas)	1	\$ 60.000.000	\$-00	1	\$ 5.000.000	-00	8,3%	100,0%
--	---	---------------	-------	---	--------------	-----	------	--------

*Se realizaron entregas de ayudas técnicas adquiridas en la vigencia anterior. Se inició el proceso precontractual para la adquisición de ayudas técnicas y se cuenta con una base de datos de solicitudes que ha servido como base para la adquisición de las mismas*

Adelantar una (1) estrategia en el sector público para la inclusión laboral de personas con discapacidad y sus cuidadores en el departamento	1	\$ 4.072.966	\$-00	1	\$ 4.072.966	-00	100,0%	100,0%
--	---	--------------	-------	---	--------------	-----	--------	--------

*El año pasado se formuló la Política Departamental de Operación para la Empleabilidad de las Personas con Discapacidad, borrador del acto administrativo que conforma la subcomisión laboral departamental*

3 acciones comunicacionales a través de promuevan la garantía de derechos de las personas con discapacidad y sus cuidadores	3	\$ 5.000.000	\$-00	2	\$ 5.000.000	-00	100,0%	66,7%
---	---	--------------	-------	---	--------------	-----	--------	-------

*Se realizaron dos acciones comunicacionales: 1 servicios de valoraciones de apoyo a la población discapacitada 2) la inclusión laboral de las personas con discapacidad y/o cuidadores*

2 programas que promuevan la garantía de derechos de las personas con discapacidad y sus cuidadores (1 Formación y capacitación para la inclusión social 1 de rehabilitación)	2	\$ 150.000.000	\$-00	0	\$ 0	-00	0,0%	0,0%
---	---	----------------	-------	---	------	-----	------	------

*Se están adelantando dos procesos precontractuales que permitan la atención a personas con discapacidad en los dos programas (1 Formación y capacitación para la inclusión social 1 de rehabilitación)*

\* Incluye recursos del Sistema General de Regalías SGR, y otros recursos gestionados para dar cumplimiento a la actividad

\* \* El cálculo de eficiencia incluye en la ejecución los Recursos del Presupuesto Departamental + SGR + Gestión

**(Segundo trimestre Vigencia 2022)**

Desarrollo de un programa de  
inclusion para la poblacion sorda a  
través de lengua de señas .

1 \$ 35.000.000

\$-00

1

\$ 19.000.000

-00

54,3%

100,0%

*El programa que presta el servicio de interpretación de lengua de señas, está operando satisfactoriamente desde el año que inicio la administración del gobernador. 156 atenciones realizadas*

\* Incluye recursos del Sistema General de Regalías SGR, y otros recursos gestionados para dar cumplimiento a la actividad

\* \* El cálculo de eficiencia incluye en la ejecución los Recursos del Presupuesto Departamental + SGR + Gestión

**(Segundo trimestre Vigencia 2022)**
**1. Risaralda social, sentimiento de todos**
**SECRETARIA DE MUJER, FAMILIA Y DESARROLLO SOCIAL**

Programa No. 3: Familias y grupos poblacionales fortalecidos en sus capacidades sociales

Subprograma No. 3.4: Atención a migrantes, retornados y personas con necesidad de protección internacional.

**Cód Proyecto:** 2020003660019 **Vigencia** 2022 **Trimestre** II

IMPLEMENTACIÓN DE UN PROGRAMA DE ATENCIÓN, PREVENCIÓN Y ASISTENCIA A MIGRANTES Y RETORNADOS EN EL DEPTO DE RISARALDA

Fuente de Recursos	Departamento	Gestión (Incluye SGR)	Indicadores de Gestión						
Presupuesto (Pesos)	227.158.920	0	Eficiencia **	95,6%					
Ejecución (Pesos)	217.158.920	0	Eficacia:	45,9%					
Descripción Meta		Meta Vigencia	Presupuesto (Pesos)	Gestión (Pesos)	Logro Meta	Ejecución (Pesos)	Ejec Gestión * (Pesos)	% Ejecución	% Meta
Orientación psicosocial al 100% de		1	\$ 30.000.000	\$-00	0,5	\$ 30.000.000	-00	100,0%	50,0%

Acompañamiento psicosocial para el primer Semestre de 2022 a 7 personas, una de ellas una víctima de TP con un total de 36 intervenciones (acompañamiento psicosocial de tipo individual y familiar). Los instrumentos de caracterización de población migrante y de atención psicosocial se viene diligenciando de manera ordenada y oportuna, teniendo en cuenta los aspectos requeridos por el enfoque diferencial.

3 Consejos de Atención Integral para la Migración de acuerdo a lo estipulado en la Ordenanza 012 de 2011	3	\$ 6.000.000	\$-00	1	\$ 6.000.000	-00	100,0%	33,3%
--	---	--------------	-------	---	--------------	-----	--------	-------

Se realizó el primer consejo migratorio en el cual se evaluó la operatividad del plan de acción en el primer semestre del año 2022

15 Asesorías y asistencias técnicas a los municipios, organizaciones sociales para la atención a la población migrante y retornada en torno a las políticas migratorias del país	15	\$ 50.000.000	\$-00	5	\$ 50.000.000	-00	100,0%	33,3%
--	----	---------------	-------	---	---------------	-----	--------	-------

CBF: Asistencia solicitada por funcionaria del ICBF, con el propósito de garantizar la protección de los integrantes de una familia compuesta por tres personas, una de ellas menores de edad en proceso de Restablecimiento de Derechos. ¿ Operador ICBF COOASOBIEN: Solicita El operador de ICBF, asistencia enfocada en la Ruta de servicios para la población Migrante extranjera y la gestión del Registro Único de migrantes venezolanos. ¿ Secretaria Desarrollo Social de Santa Rosa de Cabal: Servicios de la Oficina de Atención al Migrante, Ley de Retorno, Ruta de servicios entre otros más. ¿ Secretaria de Salud -Santuario y Apia: Ruta de atención para migrantes venezolanos en condición de irregularidad en territorio colombiano. ¿ Inspección de Policía Quinchia (Irra): Ruta de atención para población Migrante y Retornada: Servicios oficina de atención al Migrante y Aplicación del estatuto de Protección Temporal. ¿ Secretaria de Educación Departamental: Articular acciones conjuntas con la Secretaria de Educación de Risaralda para priorizar municipios con alto número de estudiantes irregulares en territorio Risaraldense, la anterior asistencia se realiza con las Instituciones Educativas de los 12 municipios no certificados. Ruta de servicios y RUMV. ¿ Asociación de Migrantes: Proceso de certificación de competencias para Cuidadores de adultos mayores, Ruta de servicios en especial la de inclusión al Sistema de Seguridad Social en Colombia

\* Incluye recursos del Sistema General de Regalías SGR, y otros recursos gestionados para dar cumplimiento a la actividad

\* \* El cálculo de eficiencia incluye en la ejecución los Recursos del Presupuesto Departamental + SGR + Gestión

**(Segundo trimestre Vigencia 2022)**

1 programa de atención humanitaria de urgencia, mediata e inmediata a la población migrante y retornadas y víctima de vulneración de derechos en contextos de movilidad humana (proyecto de vida)	1	\$ 40.000.000	\$-00	0,5	\$ 30.000.000	-00	75,0%	50,0%
---	---	---------------	-------	-----	---------------	-----	-------	-------

*Fue contratado el proceso de servicios exequiales para la atención a la población migrante y retornada se ha brindado atención humanitaria atención de casos puntuales*

Brindar asesoría oportuna al 100% de los migrantes y retornadas que la soliciten: información, regularización y nacionalización	1	\$ 101.158.920	\$-00	0,5	\$ 101.158.920	-00	100,0%	50,0%
---	---	----------------	-------	-----	----------------	-----	--------	-------

*En el presente año se viene realizando caracterización a los migrantes y retornados que se acercaron a la oficina con el propósito de conocer nuestros servicios y Ruta de atención. Para este trimestre se logró la caracterización de 862 Extranjeros y 66 Retornados. (cabe resaltar que esta caracterización se realiza a el jefe de hogar, por lo tanto, para este trimestre se puede proyectar un impacto a 3.000 personas aproximadamente, a las cuales también se les ha asesorado y gestionado el Registro Único de población Migrante Venezolano como el primer paso de la implementación del Estatuto Temporal de Protección (decreto 216 de 2021).*

\* Incluye recursos del Sistema General de Regalías SGR, y otros recursos gestionados para dar cumplimiento a la actividad

\* \* El cálculo de eficiencia incluye en la ejecución los Recursos del Presupuesto Departamental + SGR + Gestión

**(Segundo trimestre Vigencia 2022)**
**1. Risaralda social, sentimiento de todos**
**SECRETARIA DE MUJER, FAMILIA Y DESARROLLO SOCIAL**

Programa No. 3: Familias y grupos poblacionales fortalecidos en sus capacidades sociales

Subprograma No. 3.5: Risaralda unida en contra de la trata de personas

**Cód Proyecto:** 2020003660019 **Vigencia** 2022 **Trimestre** II

IMPLEMENTACIÓN DE UN PROGRAMA DE ATENCIÓN, PREVENCIÓN Y ASISTENCIA A MIGRANTES Y RETORNADOS EN EL DEPTO DE RISARALDA

Fuente de Recursos	Departamento	Gestión (Incluye SGR)	Indicadores de Gestión	
Presupuesto (Pesos)	63.000.000	0	<b>Eficiencia **</b>	<b>76,2%</b>
Ejecución (Pesos)	48.000.000	0	<b>Eficacia:</b>	<b>48,4%</b>

Descripción Meta	Meta Vigencia	Presupuesto (Pesos)	Gestión (Pesos)	Logro Meta	Ejecución (Pesos)	Ejec Gestión * (Pesos)	% Ejecución	% Meta
3 acciones para la prevención de la trata de personas y delitos asociados	15	\$ 10.000.000	\$-00	6	\$ 10.000.000	-00	100,0%	40,0%

Se han desarrollado seis acciones de ¿ Terminal de Transporte de Pereira ¿ Peaje de Cerritos ¿ Aeropuerto Internacional Matecaña (dos jornadas) ¿ Parque de la Libertad

1 programa de asistencia y protección a las presuntas víctimas de la trata de personas y fenómenos asociados (Asistencia, protección, atención humanitaria de urgencia y emergencia, albergue ) que permita atender al 100% de las personas que lo demande	1	\$ 50.000.000	\$-00	0,5	\$ 35.000.000	-00	70,0%	50,0%
--	---	---------------	-------	-----	---------------	-----	-------	-------

Para el periodo reportado se contrato todo el personal profesional, técnico y administrativo para el desarrollo de cada una de las labores Programa de protección y asistencia psicosocial a las víctimas del fenómeno; Se inicio el programa de ayuda humanitaria

Activar 1 Ruta de Atención de asistencia inmediata las víctimas del fenómeno de trata de personas y asistencia de acuerdo a los casos remitidos.	1	\$ 3.000.000	\$-00	0,5	\$ 3.000.000	-00	100,0%	50,0%
--	---	--------------	-------	-----	--------------	-----	--------	-------

Se participo en tres reuniones del comité de trata de personas en este se activo la ruta para el presente año para la atención de las víctimas remitidas para su atención

\* Incluye recursos del Sistema General de Regalías SGR, y otros recursos gestionados para dar cumplimiento a la actividad

\* \* El cálculo de eficiencia incluye en la ejecución los Recursos del Presupuesto Departamental + SGR + Gestión

**1. Risaralda social, sentimiento de todos**
**SECRETARIA DE GOBIERNO**

Programa No. 4: paz y postconflicto, sentimiento de los risaraldenses

Subprograma No. 4.1: Atención a las víctimas del conflicto armado de acuerdo con la normatividad vigente

**Cód Proyecto:** 2021003660048 **Vigencia** 2022 **Trimestre** II

IMPLEMENTACIÓN DE LOS PROGRAMAS DE PAZ Y POSTCONFLICTO EN EL DEPARTAMENTO DE RISARALDA

<i>Fuente de Recursos</i>	<i>Departamento</i>	<i>Gestión (Incluye SGR)</i>	<b>Indicadores de Gestión</b>	
<b>Presupuesto (Pesos)</b>	480.000.000	0	<b>Eficiencia **</b>	<b>25,3%</b>
<b>Ejecución (Pesos)</b>	121.581.362	0	<b>Eficacia:</b>	<b>49,9%</b>

<i>Descripción Meta</i>	<i>Meta Vigencia</i>	<i>Presupuesto (Pesos)</i>	<i>Gestión (Pesos)</i>	<i>Logro Meta</i>	<i>Ejecución (Pesos)</i>	<i>Ejec Gestión * (Pesos)</i>	<i>% Ejecución</i>	<i>% Meta</i>
Coordinar la estrategia de corresponsabilidad de de ayuda humanitaria para la asitencia y atencion a las Víctimas del Conflicto Armado Interno en el Departamento de Risaralda.	1	\$ 16.000.000	\$-00	0,5	\$ 6.000.000	-00	37,5%	50,0%

*Se realizó la coordinación la estrategia de corresponsabilidad de ayuda humanitaria para la asistencia y atención a las Víctimas del Conflicto Armado Interno en el Departamento de Risaralda.*

Apoyar técnica y financieramente la Mesa Departamental de Victimas y los 4 espacios de representación que la ley 1448 de 2011 indica.	17	\$ 80.000.000	\$-00	8	\$ 33.781.362	-00	42,2%	47,1%
---	----	---------------	-------	---	---------------	-----	-------	-------

*Se apoyó técnica y financieramente la Mesa Departamental de Víctimas y los 4 espacios de representación que la ley 1448 de 2011 indica.*

Elaboración, monitoreo y seguimiento del Plan de Acción Territorial de Victimas - PAT y al POSI y al RUSICST (Plataformas para el registro de atención a la víctimas del conflicto armado)	1	\$ 340.000.000	\$-00	0,5	\$ 40.000.000	-00	11,8%	50,0%
--	---	----------------	-------	-----	---------------	-----	-------	-------

*Se efectuó la elaboración, monitoreo y seguimiento del Plan de Acción Territorial de Victimas - PAT y al POSI y al RUSICST (Plataformas para el registro de atención a la víctimas del conflicto armado)*

Apoyar la articulación de orden del Juez de restitución de tierras en el Departamento de Risaralda	1	\$ 4.000.000	\$-00	1	\$ 1.800.000	-00	45,0%	100,0%
--	---	--------------	-------	---	--------------	-----	-------	--------

*Se apoyó la articulación de orden del Juez de restitución de tierras en el Departamento de Risaralda*

\* Incluye recursos del Sistema General de Regalías SGR, y otros recursos gestionados para dar cumplimiento a la actividad

\* \* El cálculo de eficiencia incluye en la ejecución los Recursos del Presupuesto Departamental + SGR + Gestión

**(Segundo trimestre Vigencia 2022)**

Asesoría y asistencia técnica a los  
14 municipios en la aplicación de  
las acciones de corresponsabilidad  
para la atención a víctimas

14 \$ 40.000.000

\$-00

7

\$ 40.000.000

-00

100,0%

50,0%

*Se brindo asesoría y asistencia técnica a los 14 municipios en la aplicación de las acciones de corresponsabilidad para la atención a víctimas.*

\* Incluye recursos del Sistema General de Regalías SGR, y otros recursos gestionados para dar cumplimiento a la actividad

\* \* El cálculo de eficiencia incluye en la ejecución los Recursos del Presupuesto Departamental + SGR + Gestión

**(Segundo trimestre Vigencia 2022)**
**1. Risaralda social, sentimiento de todos**
**SECRETARIA DE GOBIERNO**

Programa No. 4: paz y postconflicto, sentimiento de los risaraldenses

Subprograma No. 4.2: Inclusión activa y con derechos de los reincorporados

**Cód Proyecto:** 2021003660048 **Vigencia** 2022 **Trimestre** II

IMPLEMENTACIÓN DE LOS PROGRAMAS DE PAZ Y POSTCONFLICTO EN EL DEPARTAMENTO DE RISARALDA

<i>Fuente de Recursos</i>	<i>Departamento</i>	<i>Gestión (Incluye SGR)</i>	<b>Indicadores de Gestión</b>	
<b>Presupuesto (Pesos)</b>	82.000.000	0	<b>Eficiencia **</b>	<b>67,5%</b>
<b>Ejecución (Pesos)</b>	55.390.600	0	<b>Eficacia:</b>	<b>36,6%</b>

<i>Descripción Meta</i>	<i>Meta Vigencia</i>	<i>Presupuesto (Pesos)</i>	<i>Gestión (Pesos)</i>	<i>Logro Meta</i>	<i>Ejecución (Pesos)</i>	<i>Ejec Gestión * (Pesos)</i>	<i>% Ejecución</i>	<i>% Meta</i>
Realizar una (1) estrategia de sensibilización y fortalecimiento de los vínculos sociales con las comunidades receptoras de reincorporados (Pueblo Rico y Santa Cecilia)	1	\$ 22.000.000	\$-00	0	\$ 0	-00	0,0%	0,0%

N/E

Brindar asesoría técnica a los dos Consejos Territoriales de Implementación y Reincorporación (Uno municipal - Pueblo Rico- y otro departamental).	2	\$ 30.000.000	\$-00	1	\$ 25.710.600	-00	85,7%	50,0%
--	---	---------------	-------	---	---------------	-----	-------	-------

*Se Brindo asesoría técnica a los dos Consejos Territoriales de Implementación y Reincorporación (Uno municipal - Pueblo Rico- y otro departamental).*

Asesoría técnica y acompañamiento al proyecto de productivo para las comunidades de los reincorporados apoyados por el departamento y la ARN	1	\$ 30.000.000	\$-00	0,5	\$ 29.680.000	-00	98,9%	50,0%
--	---	---------------	-------	-----	---------------	-----	-------	-------

*Se brindo asesoría técnica y acompañamiento al proyecto de productivo para las comunidades de los reincorporados apoyados por el departamento y la ARN.*

\* Incluye recursos del Sistema General de Regalías SGR, y otros recursos gestionados para dar cumplimiento a la actividad

\* \* El cálculo de eficiencia incluye en la ejecución los Recursos del Presupuesto Departamental + SGR + Gestión



**1. Risaralda social, sentimiento de todos**
**SECRETARIA DE GOBIERNO**

Programa No. 4: paz y postconflicto, sentimiento de los risaraldenses

Subprograma No. 4.3: Re-construyendo el tejido social de la reconciliación

<b>Cód Proyecto:</b>	2021003660048	<b>Vigencia</b>	2022	<b>Trimestre</b>	II
----------------------	---------------	-----------------	------	------------------	----

IMPLEMENTACIÓN DE LOS PROGRAMAS DE PAZ Y POSTCONFLICTO EN EL DEPARTAMENTO DE RISARALDA

Fuente de Recursos	Departamento	Gestión (Incluye SGR)	Indicadores de Gestión					
Presupuesto (Pesos)	80.000.000	0	Eficiencia **	60,2%				
Ejecución (Pesos)	48.147.076	0	Eficacia:	50,0%				
Descripción Meta	Meta Vigencia	Presupuesto (Pesos)	Gestión (Pesos)	Logro Meta	Ejecución (Pesos)	Ejec Gestión * (Pesos)	% Ejecución	% Meta
Brindar asistencia técnica en el	14	\$ 40.000.000	\$-00	7	\$ 32.395.348	-00	81,0%	50,0%

Brindar asistencia técnica en el proceso de convocatoria y dinamización del consejo departamental de Paz, Reconciliación y Convivencia en los 14 municipios para la implementación de los consejos municipales (CDPRCR)

*Se brindo asistencia técnica en el proceso de convocatoria y dinamización del consejo departamental de Paz, Reconciliación y Convivencia en los 14 municipios para la implementación de los consejos municipales (CDPRCR).*

Brindar asistencia técnica a los Consejeros de Paz en la implementación del programa de formación para la promoción de la cultura política en grupos poblacionales diversos, organizaciones políticas y sociales.	1	\$ 40.000.000	\$-00	0,5	\$ 15.751.728	-00	39,4%	50,0%
---	---	---------------	-------	-----	---------------	-----	-------	-------

*Se brindo asistencia técnica a los Consejeros de Paz en la implementación del programa de formación para la promoción de la cultura política en grupos poblacionales diversos, organizaciones políticas y sociales.*

\* Incluye recursos del Sistema General de Regalías SGR, y otros recursos gestionados para dar cumplimiento a la actividad

\* \* El cálculo de eficiencia incluye en la ejecución los Recursos del Presupuesto Departamental + SGR + Gestión

**(Segundo trimestre Vigencia 2022)**
**1. Risaralda social, sentimiento de todos**
**SECRETARIA DE EDUCACION DEPARTAMENTAL**

Programa No. 5: Un sistema educativo incluyente, eficiente, de calidad y promotor del desarrollo humano y social

Subprograma No. 5.1: Innovación, creatividad y formación para una educación de calidad, pertinente y convivencia social

**Cód Proyecto:** 2020003660037 **Vigencia** 2022 **Trimestre** II

MEJORAMIENTO DE LA CALIDAD EDUCATIVA, FORMACIÓN, INNOVACIÓN Y BILINGÜISMO EN TODOS LOS NIVELES EDUCATIVOS DE LA ZONA URBANA Y RURAL DE LOS ESTABLECIMIENTOS EDUCATIVOS DE LOS DOCE MUNICIPIOS NO CERTIFICADOS DEL DEPARTAMENTO DE RISARALDA

Fuente de Recursos	Departamento	Gestión (Incluye SGR)	Indicadores de Gestión	
Presupuesto (Pesos)	1.030.164.979	2.765.198.564	Eficiencia **	33,6%
Ejecución (Pesos)	701.729.453	572.393.302	Eficacia:	38,3%

Descripción Meta	Meta Vigencia	Presupuesto (Pesos)	Gestión (Pesos)	Logro Meta	Ejecución (Pesos)	Ejec Gestión * (Pesos)	% Ejecución	% Meta
(3) Acompañamiento a estudiantes y docentes en la incorporación de la investigación como práctica pedagógica.	24	\$ 0	\$1.284.385.989	6	\$ 0	529.378.868	41,2%	25,0%

Con recursos del SGR se encuentra al Contrato de Prestación de Servicios No 1202 de 2021 cuyo Objeto es "IMPLEMENTACIÓN DE SIMULADORES DE LABORATORIO PARA LAS ÁREAS DE CIENCIAS NATURALES, MATEMÁTICAS Y CIENCIAS SOCIALES PARA EL FORTALECIMIENTO DE LA CALIDAD EDUCATIVA DE LA EDUCACIÓN BÁSICA PRIMARIA DEL DEPARTAMENTO DE RISARALDA". De acuerdo a los componentes del contrato 1202 de 2021, se expone el avance que se tiene hasta la fecha, con respecto a las actividades realizadas: Talleres de interaprendizaje: con un alcance de 60 talleres, de los cuales se tiene un avance del 60% realizado. Transferencia tecnológica (docentes): con una realización del 100% con respecto a la propuesta de 295 docentes capacitados Implementación rutas de aprendizaje: de acuerdo al cronograma establecido, no se ha iniciado esta actividad. Acompañamiento presencial: Con un objetivo de 767 visitas bajo la dinámica bimodal (presencial y virtual), se han desarrollado 142 visitas con un avance de 18,51% ejecutado. Test de entrada: con el objetivo planteado de 5900 test de entrada, se ha desarrollado el 100% de dicho componente. Instalación de licencias ciencias naturales: de acuerdo a lo establecido a 1.310 se ha realizado instalación de 1.126, con un avance de 85,95%. Instalación matemática: de acuerdo a lo establecido a 1.310 se ha realizado instalación de 1.310, con un avance de 100%. Instalación ciencias sociales: de acuerdo a lo establecido a 1.310 se ha realizado instalación de 1126, con un avance de 85,95%.

(6) Asistencia técnica y acompañamiento a los comités institucionales de convivencia escolar y articularlos a los comités municipales	22	\$ 6.200.000	\$-00	0	\$ 0	-00	0,0%	0,0%
---	----	--------------	-------	---	------	-----	------	------

\* Incluye recursos del Sistema General de Regalías SGR, y otros recursos gestionados para dar cumplimiento a la actividad

\* \* El cálculo de eficiencia incluye en la ejecución los Recursos del Presupuesto Departamental + SGR + Gestión

**(Segundo trimestre Vigencia 2022)**

(3) Brindar asistencia técnica y acompañamiento a establecimientos educativos de los doce municipios no certificados del Departamento de Risaralda.	24	\$ 0	\$4.618.000	10	\$ 0	4.168.000	90,3%	41,7%
---	----	------	-------------	----	------	-----------	-------	-------

Se realiza acompañamiento para la sistematización de experiencias significativas a docentes de Establecimientos educativos focalizados con herramientas tecnológicas para el mejoramiento de la calidad educativa en el Departamento. En el segundo semestre de la actual vigencia se realizarán los foros educativos municipales y departamental donde se socializarán las experiencias significativas de los Establecimientos educativos.

(4) Brindar asistencia técnica y acompañamiento a establecimientos educativos de los doce municipios no certificados del Departamento de Risaralda en el marco de los procesos de calidad educativa.	10	\$ 6.200.000	\$-00	0	\$ 0	-00	0,0%	0,0%
--	----	--------------	-------	---	------	-----	------	------

(1) (3) (08) Realizar acciones que permitan la formulación, ejecución, seguimiento y evaluación del plan de formación docente.	1	\$ 207.021.260	\$-00	1	\$ 73.492.894	-00	35,5%	100,0%
--	---	----------------	-------	---	---------------	-----	-------	--------

Se encuentran en ejecución los Contratos No 1921-1026-1030/2022. Por valor de \$ 73.492.894; los cuales permitirán una mejor gestión en el marco y fortalecimiento de los procesos de La Dirección de Calidad. Esta en ejecución el Plan Territorial de Formación Docente, se realizó reunión de seguimiento con el comité Territorial de formación docente se adjunta archivo con avances en programas de formación y capacitación dirigidos a los docentes de la ETC Risaralda

(4) Acompañamiento y apoyo a docentes para que participen en programas de formación posgradual.	35	\$ 13.800.000	\$-00	4	\$ 0	-00	0,0%	11,4%
---	----	---------------	-------	---	------	-----	------	-------

Información acumulativa con corte a 30 de Junio de 2022:

PROGRAMA DE FORMACIÓN	PROGRAMA DE FORMACIÓN
NÚMERO DE DOCENTES BENEFICIARIOS DOCTORADO EN DIDÁCTICA	5 ESPECIALIZACIÓN EN DOCENCIA
MEDIADA POR LAS TIC	3 LICENCIATURA EN PEDAGOGÍA
DIGITAL PARA LA PRIMERA INFANCIA	2 MAESTRÍA EN EDUCACIÓN
PARA LA PRIMERA INFANCIA	3 MAESTRIA EN ENSEÑANZA DE
LAS MATEMATICAS	1 MAESTRIA EN
PEDAGOGIA	2 MAESTRIA EN TECNOLOGIAS DIGITALES APLICADAS A LA EDUCACION
EDUCACIÓN INCLUSIVA E INTERCULTURAL	1 MAESTRIA EN
GESTIÓN DE PROYECTOS,	23 ESPECIALIZACIÓN ALTA GERENCIA,
10 TOTAL	10 DIRECCIÓN Y
	65

Se han realizado convocatorias para formación avanzada de educadores convenio del MEN con el ICETEX y gestiones antes las Universidades para incentivos económicos a docentes que participen de estos programas.

\* Incluye recursos del Sistema General de Regalías SGR, y otros recursos gestionados para dar cumplimiento a la actividad

\* \* El cálculo de eficiencia incluye en la ejecución los Recursos del Presupuesto Departamental + SGR + Gestión

**(Segundo trimestre Vigencia 2022)**

(03) Asistencia técnica y apoyo a establecimientos educativos para el mejoramiento continuo de los establecimientos educativos y de las competencias de estudiantes de los doce municipios no certificados del departamento de Risaralda.	19	\$ 0	\$4.618.000	0	\$ 0	4.618.000	100,0%	0,0%
---	----	------	-------------	---	------	-----------	--------	------

(1) Implementar y realizar seguimiento al plan de formación en procesos de lectura y escritura y la cátedra para Risaralda.	10	\$ 44.000.000	\$-00	10	\$ 44.000.000	-00	100,0%	100,0%
---	----	---------------	-------	----	---------------	-----	--------	--------

Se encuentran en ejecución el Contrato No 1144 /2022. Por valor de \$ 44.000.000. Cuyo objeto es "PRESTAR SERVICIOS PROFESIONALES EN LA DIRECCIÓN DE CALIDAD PARA LA IMPLEMENTACIÓN DEL PLAN DE LECTURA Y ESCRITURA ARTICULADO CON LA ESTRATEGIA CÁTEDRA RISARALDA PARA NIÑOS, NIÑAS Y ADOLESCENTES DE LOS ESTABLECIMIENTOS EDUCATIVOS OFICIALES DE LOS 12 MUNICIPIOS NO CERTIFICADOS" Se focalizaron 10 EE para acompañamiento en seguimiento, formulación o resignificación de los planes de lectura y escritura.

(03) Asistencia técnica a establecimientos educativos en revisión de los PEI	25	\$ 0	\$8.336.000	0	\$ 0	4.618.000	55,4%	0,0%
--	----	------	-------------	---	------	-----------	-------	------

(10) Celebración ejecución y seguimiento a dos convenios que contribuyan a la implementación de la política de bilingüismo	2	\$ 0	\$4.618.000	0	\$ 0	4.618.000	100,0%	0,0%
--	---	------	-------------	---	------	-----------	--------	------

(8) Brindar asistencia técnica a los establecimientos educativos en bilingüismo.	24	\$ 100.000.000	\$-00	24	\$ 79.188.626	-00	79,2%	100,0%
--	----	----------------	-------	----	---------------	-----	-------	--------

Se encuentran en ejecución los Contratos No 846-853/2022. Por valor de \$ 79.188.626; que tienen por objeto "PRESTAR SERVICIOS PROFESIONALES PARA BRINDAR APOYO TÉCNICO A LAS INSTITUCIONES EDUCATIVAS FOCALIZADAS DE LOS 12 MUNICIPIOS NO CERTIFICADOS DEL DEPARTAMENTO DE RISARALDA, PARA EL FORTALECIMIENTO DE LAS COMPETENCIAS COMUNICATIVAS EN IDIOMA EXTRANJERO-INGLES."

\* Incluye recursos del Sistema General de Regalías SGR, y otros recursos gestionados para dar cumplimiento a la actividad

\* \* El cálculo de eficiencia incluye en la ejecución los Recursos del Presupuesto Departamental + SGR + Gestión

**(Segundo trimestre Vigencia 2022)**

(8) Acompañamiento a establecimientos educativos en el mejoramiento de los ambientes de aprendizaje multilingüe	34	\$ 341.405.687	\$-00	8	\$ 265.992.500	-00	77,9%	23,5%
---	----	----------------	-------	---	----------------	-----	-------	-------

Se encuentra en ejecución los convenios: - El convenio No1929 CENTRO COLOMBO AMERICANO para la atención a 171 niños de básica primaria con énfasis en los establecimientos educativos de sedes educativas de la zona rural, esta estrategia busca contribuir al cumplimiento de la meta de la política pública de alcanzar en el 2032 el nivel de competencia en lengua inglesa B1 para el 60 % de la población egresada del Sistema Educativo. 171 estudiantes matriculados de 08 Instituciones educativas. - Convenio No 1920 ALLIANCE FRANCAISE para la atención a 180 niños de básica primaria y secundaria esta estrategia busca contribuir al cumplimiento de la política pública respecto al reconocimiento y fortalecimiento del plurilingüismo en el departamento a través del fortalecimiento de la lengua francesa en el Departamento.

(6) Asistencia técnica y acompañamiento a los comités institucionales de convivencia escolar y articularlos a los comités municipales	58	\$ 39.594.313	\$-00	12	\$ 39.594.313	-00	100,0%	20,7%
---	----	---------------	-------	----	---------------	-----	--------	-------

Se encuentran en ejecución el Contrato No 1023/2022. Por valor de \$ 39.594.313. Cuyo objeto es "PRESTAR SERVICIOS PROFESIONALES DE ASISTENCIA TÉCNICA EN CONVIVENCIA ESCOLAR, COMPETENCIAS CIUDADANAS Y PACTOS POR LA CONVIVENCIA Y LA ESCUELA DE PADRES A LOS COMITÉS INSTITUCIONALES DE CONVIVENCIA ESCOLAR DE LOS E.E. DE LOS DOCE MUNICIPIOS NO CERTIFICADOS, ASÍ COMO A LOS COMITÉS MUNICIPALES DE CONVIVENCIA ESCOLAR"

(12) Gestión y coordinación con otras entidades para el apoyo económico de los proyectos de investigación y desarrollo del pensamiento de científico.	12	\$ 21.256.000	\$-00	0	\$ 0	-00	0,0%	0,0%
---	----	---------------	-------	---	------	-----	------	------

(7) Asesoría y asistencia técnica a establecimientos educativos para el fortalecimiento de los PRAE	58	\$ 39.594.313	\$-00	12	\$ 39.594.313	-00	100,0%	20,7%
---	----	---------------	-------	----	---------------	-----	--------	-------

Se encuentran en ejecución el Contrato No 1468/2022. Por valor de \$ 39.594.313. Cuyo objeto es "PRESTAR SERVICIOS PROFESIONALES DE ASISTENCIA TÉCNICA PARA EL FORTALECIMIENTO DE LOS PROYECTOS AMBIENTALES ESCOLARES EN LOS ESTABLECIMIENTOS EDUCATIVOS DE LOS DOCE MUNICIPIOS NO CERTIFICADOS"

\* Incluye recursos del Sistema General de Regalías SGR, y otros recursos gestionados para dar cumplimiento a la actividad

\* \* El cálculo de eficiencia incluye en la ejecución los Recursos del Presupuesto Departamental + SGR + Gestión

**(Segundo trimestre Vigencia 2022)**

(2) Desarrollar acciones que permitan la ejecución , seguimiento y evaluación y garantizar el mejoramiento continuo de los establecimientos educativos de los doce municipios no certificados del Departamento de Risaralda	33	\$ 144.936.240	\$1.454.004.575	14	\$ 120.272.494	20.374.434	8,8%	42,4%
---	----	----------------	-----------------	----	----------------	------------	------	-------

Se encuentran en ejecución los Contratos No 990-956-1033-1300/2022. Por valor de \$ 114.873.269; los cuales permitirán una mejor gestión en el marco y fortalecimiento de los procesos de La Dirección de Calidad. Mayor seguimiento a los 33 EE que se encuentran focalizados por el Programa Todos Aprender (PTA) del MEN contribuyendo a la mejora de las prácticas pedagógicas de clase. Con recursos del SGR se encuentra en ejecución el Contrato de Prestación de Servicios No 1100 de 2021 cuyo Objeto es "IMPLEMENTACIÓN DE HERRAMIENTAS DIGITALES PARA MEJORAR LA CALIDAD ACADÉMICA EN LOS COLEGIOS PÚBLICOS DE RISARALDA", que tiene como objetivo - Mejorar la calidad educativa y los resultados en las pruebas SABER 11 en los estudiantes de 18 instituciones educativas públicas de Risaralda. - Se organizó el plan de clases con 14 IE. - 1697 estudiantes de grado 9°, 10° y 11° capacitados en el uso de la plataforma XAVIA EE focalizados: Juan Hurtado; Nuestra Señora del Rosario; Instituto Guática: María Reina; Bernardo Arias Trujillo; Liceo Gabriela Mistral; Liceo Gabriela Mistral; Nuestra Señora de la Presentación; Pedro Pablo Bello; Instituto Estrada Marsella; Instituto Agrícola Marsella; Francisco José de Caldas; Veracruz; Instituto Tecnológico Santa Rosa; Instituto Técnico Marillac; Laboure; Lorencita Villegas Santos; María Auxiliadora; instituto Santuario. Se esta realizando acompañamiento personalizado y formación a estudiantes y docentes con contenidos digitales orientados al mejoramiento en las pruebas SABER 11; Desarrollando clases virtuales en Matemáticas, biología, química, física, inglés, lectura crítica, ciencias sociales y competencias ciudadanas para estudiantes. 14 Docentes formados en Programa de formación en didáctica, pedagogía, competencias y el uso de herramientas digitales. Se han realizado 8 asistencias técnicas a un grupo de 23 etnoeducadores para el fortalecimiento de las competencias lingüísticas.

(3) Asesoría y asistencia técnica a establecimientos educativos para el fortalecimiento de las escuelas de familia	10	\$ 0	\$4.618.000	0	\$ 0	4.618.000	100,0%	0,0%
--	----	------	-------------	---	------	-----------	--------	------

(03) Asistencia técnica a establecimientos educativos en los diferentes procesos y estrategias establecidas en la dirección de calidad educativa (Macroproceso)	15	\$ 66.157.166	\$-00	1	\$ 39.594.313	-00	59,8%	6,7%
---	----	---------------	-------	---	---------------	-----	-------	------

Se encuentran en ejecución el Contrato No 1034 /2022. Cuyo objeto es "PRESTACIÓN DE SERVICIOS PROFESIONALES PARA APOYAR A LA SECRETARIA DE EDUCACIÓN EN LA IMPLEMENTACIÓN, SEGUIMIENTO Y EVALUACIÓN DE PLANES Y PROGRAMAS DEL MACRO PROCESO D GESTION DE LA CALIDAD DEL SERVICIO EDUCATIVO EN EDUCACION PRE- ESCOLAR, BASICA Y MEDIA" Por valor de \$ 39.594.313. Fortaleciendo la implementación, seguimiento y evaluación de planes y programas del macro proceso de gestión de la calidad del servicio educativo en educación pre- escolar, básica y media

\* Incluye recursos del Sistema General de Regalías SGR, y otros recursos gestionados para dar cumplimiento a la actividad

\* \* El cálculo de eficiencia incluye en la ejecución los Recursos del Presupuesto Departamental + SGR + Gestión

**(Segundo trimestre Vigencia 2022)**
**1. Risaralda social, sentimiento de todos**
**SECRETARIA DE EDUCACION DEPARTAMENTAL**

Programa No. 5: Un sistema educativo incluyente, eficiente, de calidad y promotor del desarrollo humano y social

Subprograma No. 5.2: Administración educativa eficiente, con responsabilidad social, liderazgo y compromiso ambiental local y regional

**Cód Proyecto:** 2020003660009 **Vigencia** 2022 **Trimestre** II

ADMINISTRACIÓN DE LOS PROCESOS FINANCIERO Y DE TALENTO HUMANO CON RESPONSABILIDAD SOCIAL DE LA DIRECCIÓN ADMINISTRATIVA, FINANCIERA Y DEL TALENTO HUMANO DE LA SECRETARÍA DE EDUCACIÓN DEPARTAMENTAL RISARALDA

Fuente de Recursos	Departamento	Gestión (Incluye SGR)	Indicadores de Gestión	
Presupuesto (Pesos)	233.282.752.411	0	Eficiencia **	41,0%
Ejecución (Pesos)	95.655.623.114	0	Eficacia:	51,2%

Descripción Meta	Meta Vigencia	Presupuesto (Pesos)	Gestión (Pesos)	Logro Meta	Ejecución (Pesos)	Ejec Gestión * (Pesos)	% Ejecución	% Meta
Implementar en un 70% el plan de bienestar e incentivos para el talento humano de los Establecimientos Educativos de los doce municipios no certificados y la planta central. (Act 2)	80	\$ 450.017.000	\$-00	30	\$ 400.000.000	-00	88,9%	37,5%

Se dio inicio a la ejecución del Programa de Bienestar Social para el personal adscrito a la Secretaría de Educación. Se realizó la primera jornada de inducción y reinducción para el personal docente y directivo docente adscrito a los establecimientos educativos de los doce municipios no certificados del departamento; lo anterior apoyado con la PRESTACIÓN DE SERVICIOS PARA LA ORGANIZACIÓN, ADMINISTRACIÓN Y EJECUCIÓN DE LAS ACCIONES LOGÍSTICAS TALES COMO PUBLICIDAD, PROMOCIÓN, DIVULGACIÓN, ALOJAMIENTO, ACTIVIDADES INSTITUCIONALES, TALLERES DE REUNIONES DE TRABAJO Y DEMÁS ACTIVIDADES QUE REQUIERAN LAS SECRETARÍAS DEL DEPARTAMENTO DE RISARALDA.

Prestar asistencia técnica en los EE oficiales del Departamento de Risaralda. (Act 3)	14	\$ 170.000.000	\$-00	8	\$ 157.394.000	-00	92,6%	57,1%
---	----	----------------	-------	---	----------------	-----	-------	-------

Contratación de transporte para el desplazamiento de los funcionarios prestan asesoría y asistencia técnica en los municipios del departamento y para las actividades programadas desde el despacho del Secretario.

Gestión y pago de nómina para el personal Directivo, Docente y Administrativo de los Establecimientos Educativos de los doce municipios no certificados y la planta central del Departamento. (Act.6, 7, 8, 9 y 11)	12	\$25.171.869.409	\$-00	6	\$ 88.687.540.610	-00	39,4%	50,0%
---	----	------------------	-------	---	-------------------	-----	-------	-------

Pago de la nómina del periodo enero a junio de 2022, del personal directivo docente, docente y administrativo de los establecimientos educativos oficiales de los 12 municipios no certificados, así como el personal administrativo adscrito a la SED.

\* Incluye recursos del Sistema General de Regalías SGR, y otros recursos gestionados para dar cumplimiento a la actividad

\* \* El cálculo de eficiencia incluye en la ejecución los Recursos del Presupuesto Departamental + SGR + Gestión



**(Segundo trimestre Vigencia 2022)**

Entregar dotación de calzado y vestido para el personal administrativo y docente. (Act 6,7)	3	\$ 936.000.000	\$-00	1	\$ 935.999.820	-00	100,0%	33,3%
---	---	----------------	-------	---	----------------	-----	--------	-------

SE ENTREGÓ DOTACIÓN CORRESPONDIENTE AL PRIMER CUATRIMESTRE, PARA PERSONAL DOCENTE Y ADMINISTRATIVO DE LA SECRETARÍA DE EDUCACIÓN DE LOS 12 MUNICIPIOS NO CERTIFICADOS DEL DEPARTAMENTO DE RISARALDA Y PARA EMPLEADOS PÚBLICOS Y TRABAJADORES OFICIALES DEL DEPARTAMENTO DE RISARALDA.

Contratar la prestación de servicios profesionales y de apoyo para la implementación y fortalecimiento de los procesos de la Secretaría de Educación y los establecimientos educativos oficiales de los 12 municipios no certificados. (Act. 4)	100	\$ 6.554.866.002	\$-00	96	\$ 5.474.688.684	-00	83,5%	96,0%
---	-----	------------------	-------	----	------------------	-----	-------	-------

Suscripción de 96 contratos de prestación de servicios entre profesionales, técnicos y personal de apoyo para brindar soporte y apoyo a los diferentes procesos, planes y/o programas que desde la Secretaría de Educación de ejecutan, así como celebración de dos contratos de prestación de servicios con persona jurídica para la vinculación de personal de apoyo a la gestión en los establecimientos educativos oficiales de los 12 municipios no certificados del departamento de Risaralda.

\* Incluye recursos del Sistema General de Regalías SGR, y otros recursos gestionados para dar cumplimiento a la actividad

\* \* El cálculo de eficiencia incluye en la ejecución los Recursos del Presupuesto Departamental + SGR + Gestión



**(Segundo trimestre Vigencia 2022)**
**1. Risaralda social, sentimiento de todos**
**SECRETARIA DE EDUCACION DEPARTAMENTAL**

Programa No. 5: Un sistema educativo incluyente, eficiente, de calidad y promotor del desarrollo humano y social

Subprograma No. 5.2: Administración educativa eficiente, con responsabilidad social, liderazgo y compromiso ambiental local y regional

**Cód Proyecto:** 2020003660034 **Vigencia** 2022 **Trimestre** II

DOTACIÓN INFRAESTRUCTURA, CONECTIVIDAD, BIENES Y SERVICIOS PARA LA SECRETARÍA DE EDUCACIÓN Y LOS ESTABLECIMIENTOS EDUCATIVOS OFICIALES DE LA ZONA URBANA Y RURAL DEL DEPARTAMENTO DE RISARALDA

Fuente de Recursos	Departamento	Gestión (Incluye SGR)	Indicadores de Gestión	
Presupuesto (Pesos)	3.536.556.137	5.200.000.000	Eficiencia **	67,8%
Ejecución (Pesos)	721.855.309	5.196.919.236	Eficacia:	82,8%

Descripción Meta	Meta Vigencia	Presupuesto (Pesos)	Gestión (Pesos)	Logro Meta	Ejecución (Pesos)	Ejec Gestión * (Pesos)	% Ejecución	% Meta
Construcción, reparación, mantenimiento y seguimiento a las plantas físicas de los 58 establecimientos educativos y la Secretaría de Educación del Departamento (act 1)	23	\$ 824.000.000	\$5.200.000.000	23	\$ 324.000.000	5.196.919.236	91,7%	100,0%

Se ha transferido \$324.000.000 a la fiducia destinada para tal fin por parte del Ministerio de Educación Nacional, así mismo se ha formalizado acuerdo de cofinanciación. A la fecha se está a la espera del inicio de las intervenciones por parte del FFIE.

Suministro de papelería e insumos de oficina para el funcionamiento de la SED (Act 7,8 y 9)	60	\$ 1.209.565.940	\$-00	60	\$ 397.855.309	-00	32,9%	100,0%
---	----	------------------	-------	----	----------------	-----	-------	--------

En ejecución adición y prorrogación del contrato No. 1969 de 2021, para la prestación del Servicio de Conectividad a 60 Establecimientos Educativos Oficiales de los 12 municipios no certificados del Departamento tanto en la zona urbana como rural y la planta central de la SED.

Servicio de conectividad y adquisición de hardware y software Secretaría de Educación Departamental e Instituciones Educativas de los Municipios no certificados (act 4 y 6)	1	\$ 639.990.197	\$-00	0	\$ 0	-00	0,0%	0,0%
--	---	----------------	-------	---	------	-----	------	------

Adquirir y entregar mobiliario general a los establecimientos educativos y la secretaría de educación de acuerdo a lo priorizado (5)	1	\$ 863.000.000	\$-00	0	\$ 0	-00	0,0%	0,0%
--	---	----------------	-------	---	------	-----	------	------

\* Incluye recursos del Sistema General de Regalías SGR, y otros recursos gestionados para dar cumplimiento a la actividad

\* \* El cálculo de eficiencia incluye en la ejecución los Recursos del Presupuesto Departamental + SGR + Gestión

**(Segundo trimestre Vigencia 2022)**
**1. Risaralda social, sentimiento de todos**
**SECRETARIA DE EDUCACION DEPARTAMENTAL**

Programa No. 5: Un sistema educativo incluyente, eficiente, de calidad y promotor del desarrollo humano y social

Subprograma No. 5.2: Administración educativa eficiente, con responsabilidad social, liderazgo y compromiso ambiental local y regional

**Cód Proyecto:** 2020003660059 **Vigencia** 2022 **Trimestre** II

MEJORAMIENTO DE LA CAPACIDAD INSTITUCIONAL PARA LA ADMINISTRACIÓN, GESTIÓN Y COORDINACIÓN INTERINSTITUCIONAL Y REGIONAL EN LA PRESTACIÓN DEL SERVICIO EDUCATIVO EN EL DEPARTAMENTO DE RISARALDA

Fuente de Recursos	Departamento	Gestión (Incluye SGR)	Indicadores de Gestión	
Presupuesto (Pesos)	387.765.902	50.000.000	Eficiencia **	67,3%
Ejecución (Pesos)	279.491.677	15.000.000	Eficacia:	67,7%

Descripción Meta	Meta Vigencia	Presupuesto (Pesos)	Gestión (Pesos)	Logro Meta	Ejecución (Pesos)	Ejec Gestión * (Pesos)	% Ejecución	% Meta
Realizar y/o participar en 24 talleres para formular y actualizar los diferentes planes sectoriales (Act No. 10 y 11)	24	\$ 40.000.000	\$13.500.000	10	\$ 39.594.313	4.500.000	82,4%	41,7%

Contratación de Ingeniero de Sistemas para el fortalecimiento y actualización del sistema de información estratégica sectorial con alcance regional; Se han realizado diferentes reuniones de trabajo regionales y sobre los temas regionales con el fin de continuar con la implementación y socialización del Plan Regional de Educación

Asistencia técnica en los 12 municipios no certificados, en la implementación del Plan Decenal Ambiental (Actividad No.7 )	12	\$ 58.000.000	\$13.500.000	12	\$ 39.594.313	4.500.000	61,7%	100,0%
--	----	---------------	--------------	----	---------------	-----------	-------	--------

Contrato de profesional para apoyar desde el área de Planeación Estratégica la implementación del plan ambiental y fortalecimiento de la mesa regional del PCC y Educación Ambiental, a través del cual se brinda AAT a los COMEDA de los 12 municipios no certificados y se realiza acompañamiento y seguimiento a la implementación del PDEAR.

Prestar asistencia técnica y apoyo a la Junta Municipal de Educación, los Comités de Educación Ambiental y establecimientos educativos en procesos de planeación y gestión (Actividad No.2)	12	\$ 124.765.902	\$4.500.000	12	\$ 51.520.112	1.500.000	41,0%	100,0%
---	----	----------------	-------------	----	---------------	-----------	-------	--------

Se brindó AAT a los COMEDAS de los 12 municipios no certificados del departamento de Risaralda, trabajando temas como: Elaboración de mapas mentales para visibilizar todas los actores y actividades de la educación ambiental, que se realizan en cada municipio, socialización del PDEAR, acompañamiento en los ajustes a los acuerdos municipales mediante los cuales se crearon los COMEDAS. Se organizó además la información estratégica regional para la asistencia técnica en temas planeación a las JUME y/o Comités Operativos.

\* Incluye recursos del Sistema General de Regalías SGR, y otros recursos gestionados para dar cumplimiento a la actividad

\* \* El cálculo de eficiencia incluye en la ejecución los Recursos del Presupuesto Departamental + SGR + Gestión

**(Segundo trimestre Vigencia 2022)**

Realizar y/o participar en eventos de formación con entes de los diferentes niveles territoriales (Act 5)	3	\$ 0	\$5.000.000	0	\$ 0	-00	0,0%	0,0%
---	---	------	-------------	---	------	-----	------	------

Realizar 6 procesos de planeación y seguimiento con la JUDE Y CIDEAR (Actividad No.1)	6	\$ 30.000.000	\$13.500.000	3	\$ 30.000.000	4.500.000	79,3%	50,0%
---	---	---------------	--------------	---	---------------	-----------	-------	-------

Se han realizado dos (2) reuniones ordinarias y una (1) extraordinaria, se aprobó el plan de acción del CIEAR para el 2022, se logro que el CIEAR trabaje por comisiones, una por cada eje temático del PDEAR, lo cual ha permitido dinamizar el trabajo interinstitucional. También se ha participado en dos (2) reuniones ordinarias del CIDEAR Regional del Eje Cafetero. Se viene trabajando también en coordinación con la Secretaria de Planeación y Ambiente, las reuniones de la mesa intrainstitucional de Gestión y Educación Ambiental, que reúne a todas las dependencias de la Administración Departamental, en el primer semestre se realizaron dos (2) reuniones, se tiene aprobado un plan de acción para 2022. La JUDE quedó programada para el mes de Julio.

Prestar asistencia técnica y acompañamiento y hacer seguimiento a los EE en la implementación de proyectos y/o estrategias sectoriales (Actividad No.1)	12	\$ 55.000.000	\$-00	4	\$ 39.594.313	-00	72,0%	33,3%
---	----	---------------	-------	---	---------------	-----	-------	-------

Contratación de profesional para dinamizar la implementación de una estrategia social de carácter intersectorial en coordinación los Comité Municipales de Salud y la Dirección de Calidad.

Prestar asistencia técnica y acompañamiento y hacer seguimiento a los EE en la implementación de las estrategias Risaralda Departamento Educado y Educador (Actividad No.9)	12	\$ 80.000.000	\$-00	5	\$ 79.188.626	-00	99,0%	41,7%
---	----	---------------	-------	---	---------------	-----	-------	-------

Contratación de profesional para dinamizar y socializar la estrategia de Risaralda Departamento Educado y Educador empoderando además, la imagen institucional.

\* Incluye recursos del Sistema General de Regalías SGR, y otros recursos gestionados para dar cumplimiento a la actividad

\* \* El cálculo de eficiencia incluye en la ejecución los Recursos del Presupuesto Departamental + SGR + Gestión

**(Segundo trimestre Vigencia 2022)**
**1. Risaralda social, sentimiento de todos**
**SECRETARIA DE SALUD**

Programa No. 6: Gestión de los eventos de interés en salud pública

Subprograma No. 6.1: Ambiente Seguro y Saludable para los risaraldenses

**Cód Proyecto:** 2021003660031

**Vigencia**

2022

**Trimestre**

II

FORTALECIMIENTO DE LAS ESTRATEGIAS DE INSPECCIÓN, VIGILANCIA Y CONTROL EN SALUD PÚBLICA QUE PERMITAN DISMINUIR LA MORBIMORTALIDAD POR CAUSAS EVITABLES EN LA POBLACIÓN DE TODO EL DEPARTAMENTO, RISARALDA

<b>Fuente de Recursos</b>	<b>Departamento</b>	<b>Gestión (Incluye SGR)</b>	<b>Indicadores de Gestión</b>	
<b>Presupuesto (Pesos)</b>	488.053.000	0	<b>Eficiencia **</b>	<b>60,9%</b>
<b>Ejecución (Pesos)</b>	297.293.803	0	<b>Eficacia:</b>	<b>86,9%</b>

<b>Descripción Meta</b>	<b>Meta Vigencia</b>	<b>Presupuesto (Pesos)</b>	<b>Gestión (Pesos)</b>	<b>Logro Meta</b>	<b>Ejecución (Pesos)</b>	<b>Ejec Gestión * (Pesos)</b>	<b>% Ejecución</b>	<b>% Meta</b>
Alcanzar el 75% de cobertura de visitas de AAT e IVC a establecimientos farmacéuticos de Alto y Mediano Riesgo	0,75	\$ 111.250.000	\$-00	0,57	\$ 65.324.744	-00	58,7%	76,0%

Se cuenta con un total de (549) establecimientos de los cuales se visitaron durante el primer semestre del año 2022 (317), lo cual corresponde al 57%

Ejecución del programa de vigilancia de calidad del agua para los acueductos urbanos de los municipios de categorías 4, 5 y 6	100	\$ 21.526.500	\$-00	100	\$ 17.997.415	-00	83,6%	100,0%
---	-----	---------------	-------	-----	---------------	-----	-------	--------

Se realizan visitas a los acueductos rurales y municipales bajo cronograma de actividades, se priorizan por elaboración de mapas de riesgos de calidad del agua con fecha limite a 30 de septiembre para presentación ante super intendencia nacional de salud.

Ejecución del programa de vigilancia de calidad del agua para los acueductos rurales en desifeción en los municipios de categorías 4, 5 y 6	100	\$ 21.526.500	\$-00	100	\$ 17.997.415	-00	83,6%	100,0%
---	-----	---------------	-------	-----	---------------	-----	-------	--------

Se realizan visitas a los acueductos rurales y municipales bajo cronograma de actividades, se priorizan por elaboración de mapas de riesgos de calidad del agua con fecha limite a 30 de septiembre para presentación ante super intendencia nacional de salud.

\* Incluye recursos del Sistema General de Regalías SGR, y otros recursos gestionados para dar cumplimiento a la actividad

\* \* El cálculo de eficiencia incluye en la ejecución los Recursos del Presupuesto Departamental + SGR + Gestión

**(Segundo trimestre Vigencia 2022)**

Realizar talleres de capacitación a establecimientos dirigidos a establecimientos farmacéuticos, sobre farmacovigilancia, tecnovigilancia, manejo de medicamentos y modelo de gestión del servicio farmacéutico	0,75	\$ 111.250.000	\$-00	0,5	\$ 65.324.743	-00	58,7%	66,7%
---	------	----------------	-------	-----	---------------	-----	-------	-------

*Se han adelantado capacitaciones en Farmacovigilancia y medicamentos Lasa y Alto Riesgo*

Cumplir con el programa de visitas de AAT e IVC a establecimientos farmacéuticos que manejan medicamentos de control especial o sustancias sometidas a fiscalización	0,75	\$ 111.250.000	\$-00	1	\$ 65.324.743	-00	58,7%	100,0%
--	------	----------------	-------	---	---------------	-----	-------	--------

*Se cuenta con un total de (154) establecimientos de los cuales se visitaron durante el primer semestre del año 2022 (78), lo cual corresponde al 50%*

Asesoría y asistencia técnica e inspección vigilancia y control a establecimiento de interés sanitario en condición de riesgo en los 14. municipios del Departamento	0,75	\$ 111.250.000	\$-00	14	\$ 65.324.743	-00	58,7%	100,0%
--	------	----------------	-------	----	---------------	-----	-------	--------

*Se cuenta con un total de (891) establecimientos de los cuales se visitaron durante el primer semestre del año 2022 (508), lo cual corresponde al 57%*

\* Incluye recursos del Sistema General de Regalías SGR, y otros recursos gestionados para dar cumplimiento a la actividad

\* \* El cálculo de eficiencia incluye en la ejecución los Recursos del Presupuesto Departamental + SGR + Gestión

**1. Risaralda social, sentimiento de todos**
**SECRETARIA DE SALUD**

Programa No. 6: Gestión de los eventos de interés en salud pública

Subprograma No. 6.2: Gestión del Riesgo de las Enfermedades Crónicas No Transmisibles

<b>Cód Proyecto:</b>	2021003660030	<b>Vigencia</b>	2022	<b>Trimestre</b>	II
----------------------	---------------	-----------------	------	------------------	----

FORTALECIMIENTO DE LAS ACCIONES DE GESTIÓN DE RIESGO EN SALUD PÚBLICA QUE PERMITAN DISMINUIR LA MORBIMORTALIDAD POR CAUSAS EVITABLES EN LA POBLACIÓN DE TODO EL DEPARTAMENTO, RISARALDA

Fuente de Recursos	Departamento	Gestión (Incluye SGR)	Indicadores de Gestión	
Presupuesto (Pesos)	256.476.207	0	Eficiencia **	87,8%
Ejecución (Pesos)	225.283.480	0	Eficacia:	67,9%

Descripción Meta	Meta Vigencia	Presupuesto (Pesos)	Gestión (Pesos)	Logro Meta	Ejecución (Pesos)	Ejec Gestión * (Pesos)	% Ejecución	% Meta
Realización de actividades de inspección y vigilancia para la gestión del riesgo individual y colectivo de las alteraciones de la salud bucal, en los 14 municipios de Risaralda.	0,9	\$ 19.620.430	\$-00	0,7	\$ 17.234.186	-00	87,8%	77,8%

En qué consistió el logro de la meta: se avanza en la inspección y vigilancia 5 EAPB, se ha podido evidenciar el cumplimiento de indicadores mínimos del cumplimiento de la ruta, como la garantía de las intervenciones individuales en salud bucal; sin embargo se aprecia aun una brecha considerable, en la articulación de las EAPB con otros actores y con las intervenciones colectivas; Se ha realizado el diagnóstico de oportunidades de mejora en estos actores, para orientar el desarrollo de capacidades, se proyecta para noviembre de 2022 completar el diagnóstico de las EAPB, y direcciones locales de salud de los 14 municipios.

Realización de Asesoría, Asistencia técnica y capacitación a los diferentes actores (DLS, EPS, IPS publicas y privadas) para la gestión integral del Riesgo individual y colectivo en salud visual, de acuerdo a los lineamientos Ministerio de Salud en los 14	0,7	\$ 30.648.907	\$-00	0,7	\$ 26.921.376	-00	87,8%	100,0%
---	-----	---------------	-------	-----	---------------	-----	-------	--------

En qué consistió el logro de la meta: A la fecha vigencia se realizaron acciones de asistencia técnica para el desarrollo de capacidades en distintos actores del sector salud en el Departamento, a saber: 14 Direcciones territoriales de salud, 11 EAPB y 5 ESE, lo anterior con el propósito de implementar los componentes de las rutas de atención integral, en lo referente a salud visual y de acuerdo a las competencias de cada actor. Paralelamente se ha realizado el desarrollo de capacidades en actores del sistema de salud, para la implementación del programa tamizaje neonatal en su componente de salud visual. Como resultado de estas intervenciones se ha avanzado en la implementación de las intervenciones y el componente de seguimiento y monitoreo para las coberturas y resultados de salud visual y tamizaje neonatal en su componente visual, y en cuanto al esto último, desde la dirección departamental se adelanta el diagnostico de implementación de este programa, basada en monitoreo de indicadores de cobertura y de gestión; a la fecha se encuentra que la gestión de del programa se realiza por parte de las ESE y se contempla en los contratos de actividades por parte de las EAPB, para el mes de septiembre de 2022 se realizara el primer monitoreo de coberturas que permitirá completar el diagnostico de implementación.

\* Incluye recursos del Sistema General de Regalías SGR, y otros recursos gestionados para dar cumplimiento a la actividad

\* \* El cálculo de eficiencia incluye en la ejecución los Recursos del Presupuesto Departamental + SGR + Gestión

**(Segundo trimestre Vigencia 2022)**

Realización de Asesoría, Asistencia técnica y capacitación a los diferentes actores (DLS, EPS, IPS públicas y privadas) para la gestión integral del Riesgo individual y colectivo en salud auditiva, de acuerdo a los lineamientos Ministerio de Salud en los	0,7	\$ 30.648.907	\$-00	0,7	\$ 26.921.377	-00	87,8%	100,0%
--	-----	---------------	-------	-----	---------------	-----	-------	--------

*A la fecha vigencia se realizaron acciones de asistencia técnica para el desarrollo de capacidades en distintos actores del sector salud en el Departamento, a saber: 14 Direcciones territoriales de salud, 11 EAPB y 5 ESE, lo anterior con el propósito de implementar los componentes de las rutas de atención integral, en lo referente a salud auditiva y comunicativa y de acuerdo a las competencias de cada actor; se ha incluido acciones para la implementación del programa tamizaje neonatal en su componente de salud visual. Como resultado de estas intervenciones se ha avanzado en la implementación de las intervenciones y el componente de seguimiento y monitoreo para las coberturas y resultados de salud auditiva y tamizaje neonatal auditivo, desde la dirección departamental se adelanta el diagnóstico de implementación de este programa, basada en monitoreo de indicadores de cobertura y de gestión; a la fecha se encuentra que la gestión de del programa se realiza por parte de las ESE y se contempla en los contratos de actividades por parte de las EAPB, para el mes de septiembre de 2022 se realizara el primer monitoreo de coberturas que permitirá completar el diagnóstico de implementación.*

Implementar en el Departamento de Risaralda el sistema de vigilancia en salud pública de la exposición a fluor en lo pertinente al programa a salud bucal, en articulación con las Direcciones locales de salud de las UPGD asignadas para el año, y acorde con	0,9	\$ 1.641.448	\$-00	0,9	\$ 1.441.814	-00	87,8%	100,0%
---	-----	--------------	-------	-----	--------------	-----	-------	--------

*En qué consistió el logro de la meta: La vigilancia de la exposición a fluor barniz, a nivel nacional se encuentra suspendida y la entidad nacional a cargo no ha dado direccionamientos nuevos al respecto. Sin embargo, durante las asistencias técnicas, no se ha dejado de recalcar la importancia de la vigilancia y se han brindado herramientas a los distintos actores sobre el protocolo de vigilancia epidemiológica para el evento 228 exposición al fluor, de igual forma se realiza la búsqueda activa institucional, con fines descriptivos, para tener un panorama de la morbilidad bucodental en el Departamento.*

Realización de Asesoría, Asistencia técnica y capacitación a los diferentes actores (DLS, EPS, IPS públicas y privadas) para la gestión integral del Riesgo individual y colectivo en salud bucal, de acuerdo a los lineamientos Ministerio de Salud en los 14	0,9	\$ 19.620.430	\$-00	0,9	\$ 17.234.186	-00	87,8%	100,0%
--	-----	---------------	-------	-----	---------------	-----	-------	--------

*En qué consistió el logro de la meta: La asistencia técnica se realiza con el objetivo de garantizar el abordaje integral de las alteraciones de salud bucal, y que los actores del sector desarrollen capacidades para ejecutar las acciones que le competente en términos de gestión integral del riesgo en salud de acuerdo con las competencias de cada uno; A junio de 2022 se realizan 13 actividades de asistencia técnica, dirigidas a los diferentes actores, en los 14 municipios, esto con el objetivo de fortalecer capacidades en los actores en salud de cada municipio para la implementación de la ruta de atención*

\* Incluye recursos del Sistema General de Regalías SGR, y otros recursos gestionados para dar cumplimiento a la actividad

\* \* El cálculo de eficiencia incluye en la ejecución los Recursos del Presupuesto Departamental + SGR + Gestión



**(Segundo trimestre Vigencia 2022)**

Vigilar y supervisar la adopción, adaptación e implementación de las rutas integrales de atención en salud a los diferentes actores (DLS, EPS, IPS publicas y privadas), para enfermedades crónicas no transmisibles priorizadas por el Ministerio de Salud y P	0,75	\$ 58.527.870	\$-00	0,25	\$ 51.409.690	-00	87,8%	33,3%
---	------	---------------	-------	------	---------------	-----	-------	-------

*Se ha realizado actividad de IVC a tres ESE municipales y DLS de 3 municipios del departamento en los componentes de Enfermedades y Condiciones Crónicas no Transmisibles.*

Realizar Asesoría, Asistencia técnica y capacitación a los diferentes actores (DLS, EPS e IPS publicas y privadas), para la adopción y/o adaptación e implementación de las ruta integral de atención en salud integral para población en riesgo o presencia de	0,45	\$ 37.240.345	\$-00	0,45	\$ 32.711.161	-00	87,8%	100,0%
---	------	---------------	-------	------	---------------	-----	-------	--------

*"Para el periodo reportado se han realizado de manera mensual mesas departamentales de Ni 1 + en cuyo espacio se reúnen actores importantes para el seguimiento a la activación de la Ruta de atención de niños/a con Desnutrición en el departamento de Risaralda, incluye participación de las Direcciones Locales de Salud de los 14 municipios, todas la EAPB, Instituciones presatadoras de servicios de salud, la Entidad Territorial y el ICBF, en estos espacios se realizan capacitaciones y AAT. En el mes de febrero se creó el comité departamental de las EAPB, con quienes de manera personalizada se hace AAT en la resolución 2350 del 2020 y seguimiento a la implementación de la Ruta de atención integral a la DNT, asesoría en protocolo de vigilancia de la Desnutrición. Adicionalmente, se llevaron a cabo procesos de AAT con los municipios de Pueblo Rico, Marsella, La Virginia, Pereira y Santuario."*

Realizar Asesoría, Asistencia técnica y capacitación a los diferentes actores (DLS, EPS e IPS publicas y privadas), para la adopción y/o adaptación e implementación de las rutas integrales de atención en salud, para enfermedades crónicas no transmisibles,	0,75	\$ 58.527.870	\$-00	0,25	\$ 51.409.690	-00	87,8%	33,3%
---	------	---------------	-------	------	---------------	-----	-------	-------

*Se han realizado 2 mesas técnicas y actividades de asistencia técnica a todas las DLS, ESE Municipales y EAPB del departamento en los componentes de Enfermedades y Condiciones Crónicas no Transmisibles.*

\* Incluye recursos del Sistema General de Regalías SGR, y otros recursos gestionados para dar cumplimiento a la actividad

\* \* El cálculo de eficiencia incluye en la ejecución los Recursos del Presupuesto Departamental + SGR + Gestión



**(Segundo trimestre Vigencia 2022)**
**1. Risaralda social, sentimiento de todos**
**SECRETARIA DE SALUD**

Programa No. 6: Gestión de los eventos de interés en salud pública

Subprograma No. 6.3: Gestión para la atención integral en salud de las alteraciones del crecimiento, el desarrollo y las enfermedades no tran

**Cód Proyecto:** 2021003660030 **Vigencia** 2022 **Trimestre** II

FORTALECIMIENTO DE LAS ACCIONES DE GESTIÓN DE RIESGO EN SALUD PÚBLICA QUE PERMITAN DISMINUIR LA MORBIMORTALIDAD POR CAUSAS EVITABLES EN LA POBLACIÓN DE TODO EL DEPARTAMENTO, RISARALDA

Fuente de Recursos	Departamento	Gestión (Incluye SGR)	Indicadores de Gestión	
Presupuesto (Pesos)	104.476.442	0	Eficiencia **	100,0%
Ejecución (Pesos)	104.476.440	0	Eficacia:	50,0%

Descripción Meta	Meta Vigencia	Presupuesto (Pesos)	Gestión (Pesos)	Logro Meta	Ejecución (Pesos)	Ejec Gestión * (Pesos)	% Ejecución	% Meta
Seguimiento y evaluación a la implementación del programa de crecimiento y desarrollo en las ESE Hospitales de primer nivel del Departamento.	100	\$ 68.735.051	\$-00	50	\$ 68.735.051	-00	100,0%	50,0%

Se han realizado 10 Asesorías y Asistencia Técnicas (AAT), por parte del equipo de primera infancia e infancia, donde se busca además que se logren aumentar las coberturas de atención, mediante la verificación de la demanda inducida en los diferentes servicios, cabe resaltar que es de obligatorio cumplimiento la aplicación de EAD-3. Además se capacitaron 24 personas de salud que atienden niñas y niños en el departamento en EAD-3.

Implementación y desarrollo de actividades para la primera infancia e infancia, que orienten en la adopción del Modelo de Acción Integral Territorial MAITE y RIAS de primera infancia e infancia.	100	\$ 35.741.391	\$-00	50	\$ 35.741.389	-00	100,0%	50,0%
--	-----	---------------	-------	----	---------------	-----	--------	-------

Cabe resaltar que no todos los niños menores de 6 años son atendidos en ESES de primer nivel públicas, pues algunos de ellos están afiliados a EAPB, que sus prestadores son privados, aunque a las ESES se les brinda toda la Asesoría y Asistencia Técnica (AAT), para brindar atenciones en salud con calidad y contando con todos los instrumentos, dotaciones e implementos básicos para la atención. Por otra parte, es importante mencionar que al momento ya se realizó la primera subsanación de alertas del Ministerio de Salud y Protección Social, donde se buscan los niños y niñas inasistentes inscritos en los programas del ICBF en cada municipio, para que se les brinde la debida demanda inducida al servicio y se le brinde la atención correspondiente.

\* Incluye recursos del Sistema General de Regalías SGR, y otros recursos gestionados para dar cumplimiento a la actividad

\* \* El cálculo de eficiencia incluye en la ejecución los Recursos del Presupuesto Departamental + SGR + Gestión

**(Segundo trimestre Vigencia 2022)**
**1. Risaralda social, sentimiento de todos**
**SECRETARIA DE SALUD**

Programa No. 6: Gestión de los eventos de interés en salud pública

Subprograma No. 6.4: Salud mental y convivencia social Ámate y vive

<b>Cód Proyecto:</b>	2021003660030	<b>Vigencia</b>	2022	<b>Trimestre</b>	II
----------------------	---------------	-----------------	------	------------------	----

FORTALECIMIENTO DE LAS ACCIONES DE GESTIÓN DE RIESGO EN SALUD PÚBLICA QUE PERMITAN DISMINUIR LA MORBIMORTALIDAD POR CAUSAS EVITABLES EN LA POBLACIÓN DE TODO EL DEPARTAMENTO, RISARALDA

Fuente de Recursos	Departamento	Gestión (Incluye SGR)	Indicadores de Gestión	
Presupuesto (Pesos)	201.803.928	0	Eficiencia **	97,7%
Ejecución (Pesos)	197.114.600	0	Eficacia:	40,0%

Descripción Meta	Meta Vigencia	Presupuesto (Pesos)	Gestión (Pesos)	Logro Meta	Ejecución (Pesos)	Ejec Gestión * (Pesos)	% Ejecución	% Meta
Desarrollar una estrategia de promoción, atención y prevención enfocas al fortalecimiento de salud mental a través del PIC	0,75	\$ 201.803.928	\$-00	0,3	\$ 197.114.600	-00	97,7%	40,0%

APOYO EN EL PROGRAMA DE SALUD MENTAL Y CONVIVENCIA PARA REALIZAR ASISTENCIA, INSPECCION, VIGILANCIA Y CONTROL EN LA GESTION DE LA SALUD PUBLICA Y RUTA DE ATENCION PARA LOS TRASTORNOS PSICOSOCIALES GESTION DEL CONOCIMIENTO Y ACCIONES DE ATENCION CONTENCIÓN Y PROMOCION EN LAS ESTRATEGIAS LINEA AMIGA "AMATE Y VIVE" DEL PROGRAM DE SALUD MENTAL Y CONVIVENCIA EN EL DEPARTAMENTO DE RISARALDA. SERVICIOS PROFESIOANLE EN PSICOLOGIA REALIZANDO ATENCION EN LA LIENA DE APOYO AMATE Y VIVE DEL PROGRAMA DE SALUD MENTAL Y CONVIVENCIA EN EL DEPARTAMENTO DE RISARALDA

\* Incluye recursos del Sistema General de Regalías SGR, y otros recursos gestionados para dar cumplimiento a la actividad

\* \* El cálculo de eficiencia incluye en la ejecución los Recursos del Presupuesto Departamental + SGR + Gestión

**1. Risaralda social, sentimiento de todos**
**SECRETARIA DE SALUD**

Programa No. 6: Gestión de los eventos de interés en salud pública

Subprograma No. 6.4: Salud mental y convivencia social Ámate y vive

**Cód Proyecto:** 2021003660031

**Vigencia**

2022

**Trimestre**

II

FORTALECIMIENTO DE LAS ESTRATEGIAS DE INSPECCIÓN, VIGILANCIA Y CONTROL EN SALUD PÚBLICA QUE PERMITAN DISMINUIR LA MORBIMORTALIDAD POR CAUSAS EVITABLES EN LA POBLACIÓN DE TODO EL DEPARTAMENTO, RISARALDA

Fuente de Recursos	Departamento	Gestión (Incluye SGR)	Indicadores de Gestión	
Presupuesto (Pesos)	40.000.000	0	Eficiencia **	0,0%
Ejecución (Pesos)	0	0	Eficacia:	57,5%

Descripción Meta	Meta Vigencia	Presupuesto (Pesos)	Gestión (Pesos)	Logro Meta	Ejecución (Pesos)	Ejec Gestión * (Pesos)	% Ejecución	% Meta
Realizar un programa para la implementación de la política pública de salud mental en el departamento	0,75	\$ 10.528.000	\$-00	0,5	\$ 0	-00	0,0%	66,7%

La Secretaría de Salud desde el Programa de Salud Mental y Convivencia siguiendo en el marco de la ley 1616 del año 2013, la resolución 4886 del año 2018 y la adopción de la Política Nacional, mediante acto administrativo resolución 2737 del año 2019, se encuentra en la consulta de la problemática existente en el departamento bajo la y cooperación de la comunidad. Por lo tanto, se encuentra en construcción del diagnóstico situacional.

Realizar auditoría a los actores del sector salud en la implementación de las rutas de atención en salud mental y prevención de las violencias evitables	0,75	\$ 13.684.000	\$-00	0,3	\$ 0	-00	0,0%	40,0%
--	------	---------------	-------	-----	------	-----	------	-------

Capacitaciones para la construcción de conocimiento y el fortalecimiento de saberes previos en temas de salud mental y las violencias evitables como la violencia sexual e intrafamiliar ayudando a fortalecer la capacidad de respuesta en las IPS de departamento que brindan atención a la población menor de edad, direcciones locales de salud, hospitales, EAPB, entre otros, con el fin de generar estrategias de afrontamiento que permitan mitigar la problemática en este componente.

Realizar asesoría y asistencia técnica a las 14 municipios en las rutas de atención en salud mental y prevención de las violencias evitables	0,75	\$ 15.788.000	\$-00	0,5	\$ 0	-00	0,0%	66,7%
--	------	---------------	-------	-----	------	-----	------	-------

Asistencia técnica en el comité municipal de salud mental de Apía, Santa Rosa de Cabal, Mistrató, Pueblo Rico, Guática y Santuario, balboa y Quinchia, Asistencia técnica y seguimiento a la gestión de riesgo de las cohortes de salud mental en las diferentes IPS y DLS, con el objetivo de verificar la atención y seguimiento a los pacientes que han presentado trastornos mentales.

\* Incluye recursos del Sistema General de Regalías SGR, y otros recursos gestionados para dar cumplimiento a la actividad

\* \* El cálculo de eficiencia incluye en la ejecución los Recursos del Presupuesto Departamental + SGR + Gestión

**1. Risaralda social, sentimiento de todos**
**SECRETARIA DE SALUD**

Programa No. 6: Gestión de los eventos de interés en salud pública

Subprograma No. 6.5: Gestión integral en salud frente al consumo de sustancias psicoactivas SPA: ser, saber y actuar

**Cód Proyecto:** 2021003660030 **Vigencia** 2022 **Trimestre** II

FORTALECIMIENTO DE LAS ACCIONES DE GESTIÓN DE RIESGO EN SALUD PÚBLICA QUE PERMITAN DISMINUIR LA MORBIMORTALIDAD POR CAUSAS EVITABLES EN LA POBLACIÓN DE TODO EL DEPARTAMENTO, RISARALDA

Fuente de Recursos	Departamento	Gestión (Incluye SGR)	Indicadores de Gestión	
Presupuesto (Pesos)	360.161.384	4.000.000	Eficiencia **	87,0%
Ejecución (Pesos)	312.640.814	4.000.000	Eficacia:	75,6%

Descripción Meta	Meta Vigencia	Presupuesto (Pesos)	Gestión (Pesos)	Logro Meta	Ejecución (Pesos)	Ejec Gestión * (Pesos)	% Ejecución	% Meta
Gestionar la Puesta en marcha de un Centro de Atención y Rehabilitación para el Consumo de Sustancias Psicoactivas SPA.	0,72	\$ 0	\$4.000.000	0,48	\$ 0	4.000.000	100,0%	66,7%

En conjunto con el equipo de profesionales de la Sec de Salud, se ha elaborado el diagnóstico de consumo de SPA, que integra los resultados de los estudios Nacionales y el Sistema Unico de Indicadores de SPA de Risaralda. Se actualizará con los estudios de consumo que se están realizando desde el Proyecto DOMES en los municipios de Pereira y Dosquebradas. Con la participación del equipo técnico de Homeris, Sec de Salud de Dosquebradas y el Dpto, se ha elaborado el proyecto, con todos los. Componentes que estructura el Centro de Tratamiento, en el momento se está pasando en la metodología MGA

Implementación del Programa Judicial al tratamiento de Drogas en el Sistema de Responsabilidad Penal para Adolescentes	0,72	\$ 72.032.277	\$-00	0,58	\$ 62.528.163	-00	86,8%	80,6%
--	------	---------------	-------	------	---------------	-----	-------	-------

Se ha logrado avanzar de manera significativa en la implementación del Programa de Tribunales, a la fecha se cuentan con catorce adolescentes que ya hacen parte del programa. Articulación efectiva entre los Jueces, Fiscalía, ICBF, Salud y otras Instituciones que aportan desde la línea de Inclusión Social

Fortalecimiento de programas enfocados a familias de adolescentes en el departamento de Risaralda	0,72	\$ 27.012.104	\$-00	0,36	\$ 23.448.061	-00	86,8%	50,0%
---	------	---------------	-------	------	---------------	-----	-------	-------

durante el primer semestre, se ha llevado a cabo formación a escuelas de familias, talleres en Instituciones Educativas, en Centros de Protección del Adulto Mayor y se inicio con la sensibilización para la participación del Programa Familias Fuertes.

\* Incluye recursos del Sistema General de Regalías SGR, y otros recursos gestionados para dar cumplimiento a la actividad

\* \* El cálculo de eficiencia incluye en la ejecución los Recursos del Presupuesto Departamental + SGR + Gestión

**(Segundo trimestre Vigencia 2022)**

Fortalecer las Acciones Intersectoriales a través del Comité Departamental de Drogas y comités municipales	0,72	\$ 68.430.663	\$-00	0,58	\$ 59.401.755	-00	86,8%	80,6%
--	------	---------------	-------	------	---------------	-----	-------	-------

*Se han llevado a cabo cuatro reuniones del Comité Departamental de Drogas, actualización y seguimiento del Plan Departamental de Drogas. Avances en la puesta en marcha del Proyecto DOMES, con alianzas Internacionales y Nacionales.*

Implentación de acciones en promoción de la Salud y prevención del consumo de SPA	0,72	\$ 131.458.905	\$-00	0,54	\$ 114.113.897	-00	86,8%	75,0%
---	------	----------------	-------	------	----------------	-----	-------	-------

*En articulación con las estrategias de ZOE y ZOU, se ha llevado a cabo el fortalecimiento de los semilleros de comunicación en prevención. Capacitación en las I.E talleres teórico prácticos, elaboración de material comunicativo con participación de los grupos focales. Talleres de prevención con adolescentes*

Implementación de estrategias en Reducción de Riesgos y daños asociados al consumo de Sustancias Psicoactivas con poblaciones altamente vulnerables en especial Habitantes de Calle	0,5	\$ 27.012.104	\$-00	0,4	\$ 23.448.061	-00	86,8%	80,0%
---	-----	---------------	-------	-----	---------------	-----	-------	-------

*Se lleva a cabo el acompañamiento a la mesa metropolitana de Habitante de Calle, a los comités Municipales, acompañamiento a brigadas, entrega de material higiénico. Se han presentado dos proyectos uno a Minsalud y el otro al FNE con un componente en RRD los cuales se ejecutarán durante el segundo semestre de este año.*

Realización de Estrategias orientadas a la cesación del consumo del tabaco y consumo responsable del Alcohol	0,72	\$ 34.215.331	\$-00	0,54	\$ 29.700.877	-00	86,8%	75,0%
--	------	---------------	-------	------	---------------	-----	-------	-------

*Dentro del Plan Departamental de Drogas, se han incorporado estas acciones, se esta realizando un acompañamiento a todos los municipios para la implementacion de la estrategia saber beber, saber vivir, uso responsable del alcohol y en el cumplimiento de espacios libres de humo.*

\* Incluye recursos del Sistema General de Regalías SGR, y otros recursos gestionados para dar cumplimiento a la actividad

\* \* El cálculo de eficiencia incluye en la ejecución los Recursos del Presupuesto Departamental + SGR + Gestión

**(Segundo trimestre Vigencia 2022)**
**1. Risaralda social, sentimiento de todos**
**SECRETARIA DE SALUD**

Programa No. 6: Gestión de los eventos de interés en salud pública

Subprograma No. 6.6: Gestión intersectorial para la seguridad alimentaria y vigilancia de factores del riesgo del consumo

**Cód Proyecto:** 2021003660030 **Vigencia** 2022 **Trimestre** II

FORTALECIMIENTO DE LAS ACCIONES DE GESTIÓN DE RIESGO EN SALUD PÚBLICA QUE PERMITAN DISMINUIR LA MORBIMORTALIDAD POR CAUSAS EVITABLES EN LA POBLACIÓN DE TODO EL DEPARTAMENTO, RISARALDA

<b>Fuente de Recursos</b>	<b>Departamento</b>	<b>Gestión (Incluye SGR)</b>	<b>Indicadores de Gestión</b>	
<b>Presupuesto (Pesos)</b>	108.178.556	0	<b>Eficiencia **</b>	<b>99,8%</b>
<b>Ejecución (Pesos)</b>	107.984.490	0	<b>Eficacia:</b>	<b>87,7%</b>

<b>Descripción Meta</b>	<b>Meta Vigencia</b>	<b>Presupuesto (Pesos)</b>	<b>Gestión (Pesos)</b>	<b>Logro Meta</b>	<b>Ejecución (Pesos)</b>	<b>Ejec Gestión * (Pesos)</b>	<b>% Ejecución</b>	<b>% Meta</b>
Realizar las actividades de inspección vigilancia y control en establecimientos de interes sanitario en los 12 municipios del departamento de categoría 4, 5 y 6	0,73	\$ 108.178.556	\$-00	0,64	\$ 107.984.490	-00	99,8%	87,7%

En cumplimiento a la Meta SP6.6MP133, que busca ¿incrementar al 75% el porcentaje de establecimientos de interés sanitario vigilados y controlados según la condición de riesgo para el consumo humano acorde con el censo vigente¿; se tiene que al corte del primer semestre del año 2022, se han realizado un total de 906 visitas en igual número de sujetos objeto de IVC ¿ (Inspección, Vigilancia y Control) reportados según Censo establecido para este mismo periodo en un total de 3.680 establecimientos inscritos según normatividad vigente (Resolución 1229 de 2013), realizando las actividades de inspección vigilancia y control (IVC) en establecimientos de interés sanitario en los 12 municipios del departamento de categoría 4, 5 y 6. En detalle se puede observar las actividades programadas y desarrolladas durante el periodo informado según Aplicativo SISAP y hoja Excel ¿Tablero Control Actividades IVC¿, de los cuales se detalla que el 25% de los establecimientos censados han logrado una visita de IVC por parte de la autoridad sanitaria, siendo significativo las labores de asesoría y asistencia técnica ¿ AAT, de las cuales se evidencia que el 9% de ellos presentan concepto sanitario un total de 323 establecimientos.

\* Incluye recursos del Sistema General de Regalías SGR, y otros recursos gestionados para dar cumplimiento a la actividad

\* \* El cálculo de eficiencia incluye en la ejecución los Recursos del Presupuesto Departamental + SGR + Gestión

**(Segundo trimestre Vigencia 2022)**
**1. Risaralda social, sentimiento de todos**
**SECRETARIA DE SALUD**

Programa No. 6: Gestión de los eventos de interés en salud pública

Subprograma No. 6.7: Por la gestión integral de las enfermedades transmisibles en Risaralda.

<b>Cód Proyecto:</b>	2021003660030	<b>Vigencia</b>	2022	<b>Trimestre</b>	II
----------------------	---------------	-----------------	------	------------------	----

FORTALECIMIENTO DE LAS ACCIONES DE GESTIÓN DE RIESGO EN SALUD PÚBLICA QUE PERMITAN DISMINUIR LA MORBIMORTALIDAD POR CAUSAS EVITABLES EN LA POBLACIÓN DE TODO EL DEPARTAMENTO, RISARALDA

Fuente de Recursos	Departamento	Gestión (Incluye SGR)	Indicadores de Gestión	
Presupuesto (Pesos)	2.893.052.399	0	Eficiencia **	18,1%
Ejecución (Pesos)	524.805.186	0	Eficacia:	60,5%

Descripción Meta	Meta Vigencia	Presupuesto (Pesos)	Gestión (Pesos)	Logro Meta	Ejecución (Pesos)	Ejec Gestión * (Pesos)	% Ejecución	% Meta
Realizar el seguimiento al reporte de las Infecciones Asociadas a la Atención en Salud - IAAS por parte de las UCIS del departamento en el SIVIGILA	100	\$ 1.497.170.150	\$-00	50	\$ 37.170.150	-00	2,5%	50,0%

Se realizó el seguimiento en el primer semestre de 2022 al reporte de las Infecciones Asociadas a la Atención en Salud - IAAS por las UCIS en el SIVIGILA departamental, con el ingreso de 50 registros. No se presentaron dificultades para el logro de la meta

Realizar actividades de asesoría, asistencia técnica y seguimiento a las DLS, EAPB y ESES de los 14 municipios del departamento en el Programa Ampliado de Inmunizaciones, PAI.	14	\$ 228.143.454	\$-00	7	\$ 80.134.375	-00	35,1%	50,0%
---	----	----------------	-------	---	---------------	-----	-------	-------

A la fecha se han realizado 10 AAT a los servicios del Programa Ampliado de Inmunizaciones, para verificar que cuenten con los recursos mínimos para prestar la atención, 19 AAT para el manejo de sistema de información nominal PAI, 5 visitas de AAT para coberturas y existencias de biológicos, 3 visitas de verificación de calibración de equipos de cadena de frío y 7 visitas para seguimiento a excursiones presentadas.

Realizar evaluación de coberturas de vacunación en los 14 municipios del departamento.	0,95	\$ 171.020.335	\$-00	0,39	\$ 60.070.134	-00	35,1%	41,1%
--	------	----------------	-------	------	---------------	-----	-------	-------

Se han realizado reuniones con todos los actores del SGSSS con periodicidad semanal, buscando establecer estrategias y planes de acción para el aumento de coberturas en vacunación. El fortalecimiento se ha hecho principalmente dirigido a la dosis adicional de SR en niños de 2 a 11 años, esquema regular, influenza, fiebre amarilla. La época de pandemia ha influenciado en las bajas coberturas del Programa.

\* Incluye recursos del Sistema General de Regalías SGR, y otros recursos gestionados para dar cumplimiento a la actividad

\* \* El cálculo de eficiencia incluye en la ejecución los Recursos del Presupuesto Departamental + SGR + Gestión



**(Segundo trimestre Vigencia 2022)**

Realizar el seguimiento al reporte de la lepra (Hansen) en el SIVIGILA	100	\$ 36.406.137	\$-00	50	\$ 0	-00	0,0%	50,0%
--	-----	---------------	-------	----	------	-----	------	-------

*Se realizó el seguimiento en el primer semestre de 2022 al reporte de la lepra (Hansen) en el SIVIGILA departamental, con la notificación de dos casos de lepra. No se presentaron dificultades para el logro de la meta*

Realizar las actividades de vacunación en menores de un año de edad en los 14 municipios del departamento.	14	\$ 228.143.454	\$-00	7	\$ 80.134.375	-00	35,1%	50,0%
--	----	----------------	-------	---	---------------	-----	-------	-------

*A la fecha se han realizado 10 Asesorías y Asistencias técnicas (AAT) a los servicios del Programa Ampliado de Inmunizaciones, para verificar que cuenten con los recursos mínimos para prestar la atención, 19 AAT para el manejo de sistema de información nominal PAI, 5 visitas de AAT para coberturas y existencias de biológicos, además se ha realizado todo el apoyo y seguimiento a los planes de acción de las 2 jornadas nacionales de vacunación realizadas en lo que va corrido del año, por otra parte para el aumento de coberturas se realizó la subsanación de alertas del primer trimestre del Ministerio de Salud y Protección Social, donde se debe realizar seguimiento a los niños y niñas del ICBF, que no cuentan con esquema de vacunación completo.*

Realizar el seguimiento al acceso de la prueba voluntaria para VIH a los pacientes con diagnóstico de tuberculosis	0,85	\$ 98.036.236	\$-00	0,43	\$ 39.497.336	-00	40,3%	50,6%
--	------	---------------	-------	------	---------------	-----	-------	-------

*Durante el primer semestre de 2022 se realizó el seguimiento al acceso de la prueba voluntaria para VIH a los pacientes con diagnóstico de tuberculosis en el departamento, lo que permitió la identificación de 58 pacientes de tuberculosis con VIH, cumpliendo con la meta planteada en el Plan de Desarrollo, favoreciendo a los pacientes del Programa Departamental de tuberculosis, familias y comunidad en general. No se presentaron dificultades para el logro de la meta*

Realizar actividades de asesoría, asistencia técnica y seguimiento a los 14 municipios del departamento en el Programa de Tuberculosis	0,85	\$ 98.036.236	\$-00	8	\$ 39.497.336	-00	40,3%	100,0%
--	------	---------------	-------	---	---------------	-----	-------	--------

*Durante el primer semestre de 2022 se han registrado en los libros de pacientes: 377 pacientes con TB sensible, 17 pacientes con TB resistente, y 55 pacientes con TB latente. Las actividades de asesoría, asistencia técnica y seguimiento en tuberculosis en los 14 municipios del departamento, están distribuidas durante toda la vigencia. En el semestre informado se han efectuado actividades en 8 municipios, cumpliendo la meta planteada en el Plan de Desarrollo, favoreciendo a los pacientes del Programa Departamental de tuberculosis, familias y comunidad en general. No se presentaron dificultades para el logro de la meta*

\* Incluye recursos del Sistema General de Regalías SGR, y otros recursos gestionados para dar cumplimiento a la actividad

\* \* El cálculo de eficiencia incluye en la ejecución los Recursos del Presupuesto Departamental + SGR + Gestión



**(Segundo trimestre Vigencia 2022)**

Mantener la operación del Depósito Departamental de Biológicos, mantenimientos preventivo y correctivo de los refrigeradores, equipos eléctricos y aires acondicionados	1	\$ 536.096.397	\$-00	1	\$ 188.301.480	-00	35,1%	100,0%
---	---	----------------	-------	---	----------------	-----	-------	--------

*Para mantener la operación del Depósito se requiere además de la contratación de talento humano (auxiliar de farmacia, enfermeras), contratación de mantenimientos preventivos y correctivos, calibración, de equipos de cadena de frío y aires acondicionados. Esta contratación de mantenimientos y calibración es gestionada por el área de Laboratorio Clínico de Salud Pública, y a la fecha se encuentra en ajuste del proyecto de inversión. Ya se solicitaron cotizaciones, pero se dejó programada una sola ronda (por tiempo para la ejecución no alcanzan adelantar las dos).*

\* Incluye recursos del Sistema General de Regalías SGR, y otros recursos gestionados para dar cumplimiento a la actividad

\* \* El cálculo de eficiencia incluye en la ejecución los Recursos del Presupuesto Departamental + SGR + Gestión

**1. Risaralda social, sentimiento de todos**
**SECRETARIA DE SALUD**

Programa No. 6: Gestión de los eventos de interés en salud pública

Subprograma No. 6.7: Por la gestión integral de las enfermedades transmisibles en Risaralda.

**Cód Proyecto:** 2021003660031

**Vigencia**

2022

**Trimestre**

II

FORTALECIMIENTO DE LAS ESTRATEGIAS DE INSPECCIÓN, VIGILANCIA Y CONTROL EN SALUD PÚBLICA QUE PERMITAN DISMINUIR LA MORBIMORTALIDAD POR CAUSAS EVITABLES EN LA POBLACIÓN DE TODO EL DEPARTAMENTO, RISARALDA

<b>Fuente de Recursos</b>	<b>Departamento</b>	<b>Gestión (Incluye SGR)</b>	<b>Indicadores de Gestión</b>	
<b>Presupuesto (Pesos)</b>	1.614.885.349	0	<b>Eficiencia **</b>	<b>14,4%</b>
<b>Ejecución (Pesos)</b>	232.895.566	0	<b>Eficacia:</b>	<b>71,1%</b>

<b>Descripción Meta</b>	<b>Meta Vigencia</b>	<b>Presupuesto (Pesos)</b>	<b>Gestión (Pesos)</b>	<b>Logro Meta</b>	<b>Ejecución (Pesos)</b>	<b>Ejec Gestión * (Pesos)</b>	<b>% Ejecución</b>	<b>% Meta</b>
Garantizar actividades de vacunación en caninos y felinos de los 14 municipios del	0,8	\$ 139.206.541	\$-00	0,28	\$ 0	-00	0,0%	35,0%

Se ha realizado vacunacion antirrabia en 14 municipios concurriendo con vacunas antirrabicas animales, insumos como jeringas, guantes, guardianes y carnets de vacunacion. Logrando vacunar en el 2do trimestre del 2022, 55,820 animales lo que corresponde al 28% de la cobertura total y el 20,6% de los 12 municipios de categoria 4, 5 y 6ta.

Realizar el seguimiento al reporte de la lepra (Hansen) en el SIVIGILA	0,8	\$ 348.183.467	\$-00	0,4	\$ 0	-00	0,0%	50,0%
--	-----	----------------	-------	-----	------	-----	------	-------

Se han realizado actividades de IVC en el Municipio de Santa Rosa de Cabal, Balboa, la Virginia, Santuario y Belen de Umbria visitando sujetos de interes como clinicas veterinarias, albergues municipales y establecimientos afines.

Realizar el seguimiento al acceso de la prueba voluntaria para VIH a los pacientes con diagnóstico de tuberculosis	14	\$ 389.655.937	\$-00	14	\$ 116.447.783	-00	29,9%	100,0%
--	----	----------------	-------	----	----------------	-----	-------	--------

esta actividad se ha realizado en el marco de la EGI de forma continua en los municipios donde estan los auxiliares del programa de ETV descentralizados Mistrató, Pueblo Rico, Santuario, La Virginia, Quinchia, Pereira y Dosquebradas y segun programación en los demas municipios del Departamento y los tecnicos de Saneamiento, se ha logrado tener información precisa de las condiciones de los potenciales criaderos de los vectores (zancudos) en cada uno de esto municipios y así priorizar las actividades a realizar, se continua a la espera de los contratistas de apoyo para continuar con el desarrollo de las metas del programa.

\* Incluye recursos del Sistema General de Regalías SGR, y otros recursos gestionados para dar cumplimiento a la actividad

\* \* El cálculo de eficiencia incluye en la ejecución los Recursos del Presupuesto Departamental + SGR + Gestión

**(Segundo trimestre Vigencia 2022)**

Realizar actividades encaminadas al bienestar de los animales de compañía en situación de abandono en los municipios de categorías 4a., 5a. y 6a. del departamento	14	\$ 389.655.937	\$-00	14	\$ 116.447.783	-00	29,9%	100,0%
--	----	----------------	-------	----	----------------	-----	-------	--------

*esta actividad se realiza de forma continua en los municipios donde estan los auxiliares del programa de ETV descentralizados, Mistrató, Pueblo Rico, Santuario, La Virginia, Quinchia, Pereira y Dosquebradas y segun programación en los demas municipios del Departamento, se ha logrado tener información precisa de las condiciones del vector en cada uno de esto municipios y asi priorizar las actividades a realizar, se continua a la espera de los contratistas de apoyo para continuar con el desarrollo de las metas del programa.*

Realizar el seguimiento al reporte de las Infecciones Asociadas a la Atención en Salud - IAAS por parte de las UCIS del departamento en el SIVIGILA	0,95	\$ 348.183.467	\$-00	0,4	\$ 0	-00	0,0%	42,1%
---	------	----------------	-------	-----	------	-----	------	-------

*Se han realizado actividades de acompañamiento a la campaña CIVIZOO en 6 municipios de categoria 4, 5 y 6, concurriendo con atención a animales abandonados, de albergues con vacunación, vitaminización y charlas en tenencia responsable de animales de compañía.*

\* Incluye recursos del Sistema General de Regalías SGR, y otros recursos gestionados para dar cumplimiento a la actividad

\* \* El cálculo de eficiencia incluye en la ejecución los Recursos del Presupuesto Departamental + SGR + Gestión

**(Segundo trimestre Vigencia 2022)**
**1. Risaralda social, sentimiento de todos**
**SECRETARIA DE SALUD**

Programa No. 6: Gestión de los eventos de interés en salud pública

Subprograma No. 6.8: Por un sistema de salud con capacidad para la gestión del riesgo de brotes, urgencias, emergencias y desastres

**Cód Proyecto:**

2021003660026

**Vigencia**

2022

**Trimestre**

II

FORTALECIMIENTO DE LOS PROCESOS DE GOBERNANZA DE LA ENTIDAD TERRITORIAL Y MEJORAMIENTO EN LA PRESTACIÓN DE SERVICIOS DE SALUD DEL DEPARTAMENTO DE RISARALDA

<i>Fuente de Recursos</i>	<i>Departamento</i>	<i>Gestión (Incluye SGR)</i>	<b>Indicadores de Gestión</b>	
<i>Presupuesto (Pesos)</i>	206.143.421	5.001.000	<b>Eficiencia **</b>	<b>29,0%</b>
<i>Ejecución (Pesos)</i>	56.143.421	5.001.000	<b>Eficacia:</b>	<b>100,0%</b>

<i>Descripción Meta</i>	<i>Meta Vigencia</i>	<i>Presupuesto (Pesos)</i>	<i>Gestión (Pesos)</i>	<i>Logro Meta</i>	<i>Ejecución (Pesos)</i>	<i>Ejec Gestión * (Pesos)</i>	<i>% Ejecución</i>	<i>% Meta</i>
Prestacion de servicios de regulación médica y apoyo a las comunicaciones para el Centro Regulador de Urgencias y Emergencias de la Secretaria de Salud Departamental	1	\$ 56.143.421	\$-00	1	\$ 56.143.421	-00	100,0%	100,0%

Asesoría y asistencia técnica a instituciones prestadoras de servicios de salud de urgencias en la implementación de los preparativos hospitalarios de emergencias y desastres	1	\$ 0	\$5.000.000	1	\$ 0	5.000.000	100,0%	100,0%
--	---	------	-------------	---	------	-----------	--------	--------

Adquisición de equipos y accesorios de radiocomunicaciones para la red de radiocomunicaciones el sector salud	1	\$ 0	\$1.000	1	\$ 0	1.000	100,0%	100,0%
---	---	------	---------	---	------	-------	--------	--------

Operación de la Red de Radiocomunicaciones del Sector Salud para el enlace de las IPS y ESE con servicios de urgencias en el Departamento de Risaralda para la coordinación en situaciones de emergencias y desastres.	1	\$ 150.000.000	\$-00	1	\$ 0	-00	0,0%	100,0%
--	---	----------------	-------	---	------	-----	------	--------

\* Incluye recursos del Sistema General de Regalías SGR, y otros recursos gestionados para dar cumplimiento a la actividad

\* \* El cálculo de eficiencia incluye en la ejecución los Recursos del Presupuesto Departamental + SGR + Gestión

**(Segundo trimestre Vigencia 2022)**
**1. Risaralda social, sentimiento de todos**
**SECRETARIA DE SALUD**

Programa No. 6: Gestión de los eventos de interés en salud pública

Subprograma No. 6.9: Promoción de entornos laborales seguros y saludables para los risaraldenses

**Cód Proyecto:** 2021003660031 **Vigencia** 2022 **Trimestre** II

FORTALECIMIENTO DE LAS ESTRATEGIAS DE INSPECCIÓN, VIGILANCIA Y CONTROL EN SALUD PÚBLICA QUE PERMITAN DISMINUIR LA MORBIMORTALIDAD POR CAUSAS EVITABLES EN LA POBLACIÓN DE TODO EL DEPARTAMENTO, RISARALDA

Fuente de Recursos	Departamento	Gestión (Incluye SGR)	Indicadores de Gestión	
Presupuesto (Pesos)	99.637.504	0	Eficiencia **	72,3%
Ejecución (Pesos)	71.989.660	0	Eficacia:	100,0%

Descripción Meta	Meta Vigencia	Presupuesto (Pesos)	Gestión (Pesos)	Logro Meta	Ejecución (Pesos)	Ejec Gestión * (Pesos)	% Ejecución	% Meta
Corformación del grupo interdisciplinario con el fin de realizar las acciones de intervención con los Grupos Organizados de Trabajo Informal - GOTI, priorizados	0,27	\$ 33.212.501	\$-00	1	\$ 23.996.553	-00	72,3%	100,0%

**1. Trabajadores informales caracterizados y con acciones de IEC**

Realizar actividades de información, educación y comunicación en salud, a los trabajadores de la economía informal em municipios categorías 4, 5 y 6	0,83	\$ 33.212.502	\$-00	12	\$ 23.996.554	-00	72,3%	100,0%
--	------	---------------	-------	----	---------------	-----	-------	--------

"Esta actividad se ha llevado a cabo con los técnicos de salud ambiental de planta, se han visitado 866 sujetos de interés sanitario y ambiental con el fin de dar AAT en el cumplimiento del SG SST y beneficiando a 4287 trabajadores de los municipios de Apía, Balboa, Belén de Umbría, Guática, La Celia, La Virginia, Marsella, Mistrató, Pueblo Rico, Quinchía, Santa Rosa de Cabal, Santuario."

Realizar la caracterización de las condiciones de salud y trabajo de los trabajadores de la economía informal	0,27	\$ 33.212.501	\$-00	0,27	\$ 23.996.553	-00	72,3%	100,0%
---	------	---------------	-------	------	---------------	-----	-------	--------

**1. Trabajadores informales caracterizados y con acciones de IEC**

\* Incluye recursos del Sistema General de Regalías SGR, y otros recursos gestionados para dar cumplimiento a la actividad

\* \* El cálculo de eficiencia incluye en la ejecución los Recursos del Presupuesto Departamental + SGR + Gestión

**1. Risaralda social, sentimiento de todos**
**SECRETARIA DE SALUD**

Programa No. 6: Gestión de los eventos de interés en salud pública

Subprograma No. 6.10: Gestión del plan de salud de intervenciones colectivas - PIC

<b>Cód Proyecto:</b>	2021003660030	<b>Vigencia</b>	2022	<b>Trimestre</b>	II
----------------------	---------------	-----------------	------	------------------	----

FORTALECIMIENTO DE LAS ACCIONES DE GESTIÓN DE RIESGO EN SALUD PÚBLICA QUE PERMITAN DISMINUIR LA MORBIMORTALIDAD POR CAUSAS EVITABLES EN LA POBLACIÓN DE TODO EL DEPARTAMENTO, RISARALDA

Fuente de Recursos	Departamento	Gestión (Incluye SGR)	Indicadores de Gestión	
Presupuesto (Pesos)	3.192.381.512	0	Eficiencia **	19,7%
Ejecución (Pesos)	629.189.465	0	Eficacia:	100,0%

Descripción Meta	Meta Vigencia	Presupuesto (Pesos)	Gestión (Pesos)	Logro Meta	Ejecución (Pesos)	Ejec Gestión * (Pesos)	% Ejecución	% Meta
Realizar actividades de concurrencia y subsidiariedad para la gestión del riesgo individual y colectivo en el marco de los Planes de Intervenciones Colectivas PIC en los 14 Municipios del Departamento.	14	\$ 3.192.381.512	\$-00	14	\$ 629.189.465	-00	19,7%	100,0%

*Durante la vigencia se realiza la planeación precontractual de los diferentes procesos que se llevan a cabo con las ESES del Departamento para la ejecución de los Planes de Intervenciones Colectivas PIC en los 14 Municipios del Departamento.*

\* Incluye recursos del Sistema General de Regalías SGR, y otros recursos gestionados para dar cumplimiento a la actividad

\* \* El cálculo de eficiencia incluye en la ejecución los Recursos del Presupuesto Departamental + SGR + Gestión

**1. Risaralda social, sentimiento de todos**
**SECRETARIA DE SALUD**

Programa No. 7: Gestión del aseguramiento y la prestación los servicios de salud

Subprograma No. 7.1: Servicios de salud humanizados y con calidad

**Cód Proyecto:** 2021003660026 **Vigencia** 2022 **Trimestre** II

FORTALECIMIENTO DE LOS PROCESOS DE GOBERNANZA DE LA ENTIDAD TERRITORIAL Y MEJORAMIENTO EN LA PRESTACIÓN DE SERVICIOS DE SALUD DEL DEPARTAMENTO DE RISARALDA

<i>Fuente de Recursos</i>	<i>Departamento</i>	<i>Gestión (Incluye SGR)</i>	<i>Indicadores de Gestión</i>	
<b>Presupuesto (Pesos)</b>	24.379.598.283	15.000.000	<b>Eficiencia **</b>	<b>56,3%</b>
<b>Ejecución (Pesos)</b>	13.710.937.361	15.000.000	<b>Eficacia:</b>	<b>100,0%</b>

<i>Descripción Meta</i>	<i>Meta Vigencia</i>	<i>Presupuesto (Pesos)</i>	<i>Gestión (Pesos)</i>	<i>Logro Meta</i>	<i>Ejecución (Pesos)</i>	<i>Ejec Gestión * (Pesos)</i>	<i>% Ejecución</i>	<i>% Meta</i>
AAT e IVC a prestadores de salud con servicios de internación con procesos determinados, caracterizados y con los análisis de los eventos adversos según el Sistema Obligatorio de Garantía de la Calidad	56	\$ 0	\$5.000.000	28	\$ 0	5.000.000	100,0%	50,0%

AAT e IVC a prestadores de salud con servicios de internación con procesos determinados, caracterizados y con los análisis de los eventos adversos según el Sistema Obligatorio de Garantía de la Calidad

Se esta realizando un monitoreo continuo en las instituciones frente al desarrollo de la política de seguridad del paciente buscando una umplementacion universal. Ademas el seguimiento a eventos adversos e incidentes, con la formulacion de planes de mejora. Se hacen actividades presenciales y virtuales de scompañamiento. Se evidencia en actas y listados de asistencia

Realizar el pago del 100% de los valores reconocidos por los servicios de salud (urgencias y tutelas y servicios No PBS) prestados a la población a cargo del Departamento	1	24.379.598.283	\$-00	1	\$ 13.710.937.361	-00	56,2%	100,0%
--	---	----------------	-------	---	-------------------	-----	-------	--------

Se realizan pagos a prestadores de servicios de salud referente a la atención de la población pobre no afiliada, migrantes regulares e irregulares y servicios y tecnologías NOPBS correspondiente al acuerdo de punto final; el logro se evidencia con los servicios prestados a la población objeto.

\* Incluye recursos del Sistema General de Regalías SGR, y otros recursos gestionados para dar cumplimiento a la actividad

\* \* El cálculo de eficiencia incluye en la ejecución los Recursos del Presupuesto Departamental + SGR + Gestión

**(Segundo trimestre Vigencia 2022)**

Asesoría y Asistencia Técnica e Inspección Vigilancia y Control a las Instituciones prestadoras de servicios de salud públicas y privadas, en la elaboración e implementación de los programas de humanización en la atención en salud	56	\$ 0	\$5.000.000	56	\$ 0	5.000.000	100,0%	100,0%
--	----	------	-------------	----	------	-----------	--------	--------

*Teniendo en cuenta la política de humanización de la atención en salud adoptada por resolución 0404 de 2021 en Risaralda, se socializó y se verificó en las IPS Públicas y privadas que se estén desarrollando cada uno de los ejes establecidos en dicha política de humanización; ahora, se inició proceso de sensibilización con los concejos municipales para que se aprueben los proyectos, respecto a la humanización de la atención en salud en cada municipio* ALONSO FERNANDEZ PUERTA

Asesoría y Asistencia Técnica; Seguimiento, verificación e Inspección, vigilancia y control al diseño y formulación del PAMEC en Instituciones prestadoras de servicios de salud	56	\$ 0	\$5.000.000	23	\$ 0	5.000.000	100,0%	41,1%
--	----	------	-------------	----	------	-----------	--------	-------

*se realizaron visitas a las diferentes eapb, e instituciones de la zona metropolitana incluida Santa Rosa. En ellas se establecieron cumplimientos en metas del SIC, se dieron instrucciones con relación a elaboración y entrega de información PAMEC-SIC. Esto rebinda en el mejoramiento de las condiciones de prestación con aumentos de capacidad instalada y mejoramiento en la coordinación intrasectorial y del sistema de información y monitoreo. Se tienen actas de las actividades.*

\* Incluye recursos del Sistema General de Regalías SGR, y otros recursos gestionados para dar cumplimiento a la actividad

\* \* El cálculo de eficiencia incluye en la ejecución los Recursos del Presupuesto Departamental + SGR + Gestión



**1. Risaralda social, sentimiento de todos**
**SECRETARIA DE SALUD**

Programa No. 7: Gestión del aseguramiento y la prestación los servicios de salud

Subprograma No. 7.2: Atención en salud para poblaciones vulnerables reconociendo las diferencias

**Cód Proyecto:**

2021003660026

**Vigencia**

2022

**Trimestre**

II

FORTALECIMIENTO DE LOS PROCESOS DE GOBERNANZA DE LA ENTIDAD TERRITORIAL Y MEJORAMIENTO EN LA PRESTACIÓN DE SERVICIOS DE SALUD DEL DEPARTAMENTO DE RISARALDA

<i>Fuente de Recursos</i>	<i>Departamento</i>	<i>Gestión (Incluye SGR)</i>	<b>Indicadores de Gestión</b>	
<i>Presupuesto (Pesos)</i>	951.119.000	0	<b>Eficiencia **</b>	<b>33,9%</b>
<i>Ejecución (Pesos)</i>	322.106.575	0	<b>Eficacia:</b>	<b>100,0%</b>

<i>Descripción Meta</i>	<i>Meta Vigencia</i>	<i>Presupuesto (Pesos)</i>	<i>Gestión (Pesos)</i>	<i>Logro Meta</i>	<i>Ejecución (Pesos)</i>	<i>Ejec Gestión * (Pesos)</i>	<i>% Ejecución</i>	<i>% Meta</i>
Ejecutar los recursos para la contratación de servicios de salud de la población vulnerable Inimputables priorizada a cargo del Departamento.	1	\$ 951.119.000	\$-00	1	\$ 322.106.575	-00	33,9%	100,0%

Se atiende la población declarada jurídicamente inimputable en la ESE HOSPITAL MENTAL DE RISARALDA en un total de 16 personas al inicio de la vigencia 2022, al corte junio 30 de 2022 se cuenta con 14 personas, cuyos recursos son garantizados por MINSALUD para la rehabilitación mental.

\* Incluye recursos del Sistema General de Regalías SGR, y otros recursos gestionados para dar cumplimiento a la actividad

\* \* El cálculo de eficiencia incluye en la ejecución los Recursos del Presupuesto Departamental + SGR + Gestión

**(Segundo trimestre Vigencia 2022)**
**1. Risaralda social, sentimiento de todos**
**SECRETARIA DE SALUD**

Programa No. 7: Gestión del aseguramiento y la prestación los servicios de salud

Subprograma No. 7.2: Atención en salud para poblaciones vulnerables reconociendo las diferencias

**Cód Proyecto:** 2021003660030

**Vigencia**

2022

**Trimestre**

II

FORTALECIMIENTO DE LAS ACCIONES DE GESTIÓN DE RIESGO EN SALUD PÚBLICA QUE PERMITAN DISMINUIR LA MORBIMORTALIDAD POR CAUSAS EVITABLES EN LA POBLACIÓN DE TODO EL DEPARTAMENTO, RISARALDA

<b>Fuente de Recursos</b>	<b>Departamento</b>	<b>Gestión (Incluye SGR)</b>	<b>Indicadores de Gestión</b>	
<b>Presupuesto (Pesos)</b>	1.362.151.102	0	<b>Eficiencia **</b>	<b>30,5%</b>
<b>Ejecución (Pesos)</b>	416.048.885	0	<b>Eficacia:</b>	<b>100,0%</b>

<b>Descripción Meta</b>	<b>Meta Vigencia</b>	<b>Presupuesto (Pesos)</b>	<b>Gestión (Pesos)</b>	<b>Logro Meta</b>	<b>Ejecución (Pesos)</b>	<b>Ejec Gestión * (Pesos)</b>	<b>% Ejecución</b>	<b>% Meta</b>
Realizar actividades de concurrencia y subsidiariedad para la gestión del riesgo individual y colectivo en el marco del Plan Departamental de Emergencia y Contingencia COVID-19	14	\$ 1.103.751.334	\$-00	14	\$ 157.649.117	-00	14,3%	100,0%

El plan departamental de contingencia con relacion al Covid 19 considera el desarrollo de acciones de vigilancia en salud pública y la asesoría y asistencia técnica con relacion a la vacunación, la identificación e intervención de brotes así como el trabajo de campo acompañando a los municipios en caso de ser necesario. A esto se suman, las actividades en el programa PRASS : pruebas, rastreo, aislamiento, selectivo, el asunto de la sostenibilidad demanda especial atención.

Ejecutar los recursos para la contratación de servicios de salud de la población vulnerable priorizada a cargo del Departamento.	1	\$ 258.399.768	\$-00	1	\$ 258.399.768	-00	100,0%	100,0%
--	---	----------------	-------	---	----------------	-----	--------	--------

A la fecha desde el área de población vulnerable se han realizado todas las actividades programadas y propuestas para las personas con discapacidad, donde se trabaja Rehabilitación Basada en Comunidad en 10 municipios priorizados, se ha dado apoyo psicosocial y fisioterapéutico a más de 700 personas del departamento. En el componente de asuntos indígenas se ha trabajado con las comunidades indígenas de todo el departamento actividades de promoción y prevención, se están capacitando las parteras de todas las comunidades, son más de 100 parteras. En el tema de Víctimas del conflicto armado, a la fecha se trabajó en tres de los 9 municipios priorizados: Guática, Quinchía y Pueblo Rico, donde a nivel Departamental se tuvo un cumplimiento de 92% en atención a personas con 348 personas atendidas de 378 que era la meta inicial. De igual manera, se identifica que en planes familiares la meta proyectada era de 70 planes familiares y se atendieron 84 planes familiares lo cual da un porcentaje de cumplimiento del 120%. Finalmente, en planes individuales se puede observar que la meta proyectada era de 36 planes individuales y se realizaron 35 planes para un cumplimiento del 97%.

\* Incluye recursos del Sistema General de Regalías SGR, y otros recursos gestionados para dar cumplimiento a la actividad

\* \* El cálculo de eficiencia incluye en la ejecución los Recursos del Presupuesto Departamental + SGR + Gestión

**(Segundo trimestre Vigencia 2022)**
**1. Risaralda social, sentimiento de todos**
**SECRETARIA DE SALUD**

Programa No. 7: Gestión del aseguramiento y la prestación los servicios de salud

Subprograma No. 7.2: Atención en salud para poblaciones vulnerables reconociendo las diferencias

<b>Cód Proyecto:</b>	2021003660031	<b>Vigencia</b>	2022	<b>Trimestre</b>	II
----------------------	---------------	-----------------	------	------------------	----

FORTALECIMIENTO DE LAS ESTRATEGIAS DE INSPECCIÓN, VIGILANCIA Y CONTROL EN SALUD PÚBLICA QUE PERMITAN DISMINUIR LA MORBIMORTALIDAD POR CAUSAS EVITABLES EN LA POBLACIÓN DE TODO EL DEPARTAMENTO, RISARALDA

Fuente de Recursos	Departamento	Gestión (Incluye SGR)	Indicadores de Gestión	
Presupuesto (Pesos)	620.990.492	0	Eficiencia **	6,4%
Ejecución (Pesos)	40.000.000	0	Eficacia:	100,0%

Descripción Meta	Meta Vigencia	Presupuesto (Pesos)	Gestión (Pesos)	Logro Meta	Ejecución (Pesos)	Ejec Gestión * (Pesos)	% Ejecución	% Meta
Ejecutar los recursos para la contratación de servicios de salud de la población vulnerable priorizada a cargo del Departamento.	1	\$ 620.990.492	\$-00	1	\$ 40.000.000	-00	6,4%	100,0%

A la fecha desde el área de población vulnerable se han realizado todas las actividades programadas y propuestas para las personas con discapacidad, donde se trabaja Rehabilitación Basada en Comunidad en 10 municipios priorizados, se ha dado apoyo psicosocial y fisioterapéutico a más de 700 personas del departamento. En el componente de asuntos indígenas se ha trabajado con las comunidades indígenas de todo el departamento actividades de promoción y prevención, se están capacitando las parteras de todas las comunidades, son más de 100 parteras. En el tema de Víctimas del conflicto armado, a la fecha se trabajó en tres de los 9 municipios priorizados: Guática, Quinchía y Pueblo Rico, donde a nivel Departamental se tuvo un cumplimiento de 92% en atención a personas con 348 personas atendidas de 378 que era la meta inicial. De igual manera, se identifica que en planes familiares la meta proyectada era de 70 planes familiares y se atendieron 84 planes familiares lo cual da un porcentaje de cumplimiento del 120%. Finalmente, en planes individuales se puede observar que la meta proyectada era de 36 planes individuales y se realizaron 35 planes para un cumplimiento del 97%.

\* Incluye recursos del Sistema General de Regalías SGR, y otros recursos gestionados para dar cumplimiento a la actividad

\* \* El cálculo de eficiencia incluye en la ejecución los Recursos del Presupuesto Departamental + SGR + Gestión

**1. Risaralda social, sentimiento de todos**
**SECRETARIA DE SALUD**

Programa No. 8: Gobernanza para la salud

Subprograma No. 8.1: Alcanzar una secretaria de salud amable, eficiente y eficaz

<b>Cód Proyecto:</b>	2021003660026	<b>Vigencia</b>	2022	<b>Trimestre</b>	II
----------------------	---------------	-----------------	------	------------------	----

FORTALECIMIENTO DE LOS PROCESOS DE GOBERNANZA DE LA ENTIDAD TERRITORIAL Y MEJORAMIENTO EN LA PRESTACIÓN DE SERVICIOS DE SALUD DEL DEPARTAMENTO DE RISARALDA

Fuente de Recursos	Departamento	Gestión (Incluye SGR)	Indicadores de Gestión	
Presupuesto (Pesos)	23.684.712.779	0	Eficiencia **	45,8%
Ejecución (Pesos)	10.838.277.387	0	Eficacia:	100,0%

Descripción Meta	Meta Vigencia	Presupuesto (Pesos)	Gestión (Pesos)	Logro Meta	Ejecución (Pesos)	Ejec Gestión * (Pesos)	% Ejecución	% Meta
Mantener el Funcionamiento de la Secretaria de Salud Departamental.	1	11.824.070.390	\$-00	1	\$ 5.419.138.693	-00	45,8%	100,0%

sector de inversión orientado a mejorar el estado de salud de la población colombiana y evitar la progresión y los desenlaces adversos de la enfermedad

Ejecutar procesos de apoyo (técnicos, administrativos, financieros, legales) en cumplimiento a los lineamientos y competencias	1	11.824.070.389	\$-00	1	\$ 5.419.138.694	-00	45,8%	100,0%
--	---	----------------	-------	---	------------------	-----	-------	--------

sector de inversión orientado a mejorar el estado de salud de la población colombiana y evitar la progresión y los desenlaces adversos de la enfermedad

Ejecutar el plan de visitas de verificación de condiciones de habilitación	1	\$ 36.572.000	\$-00	1	\$ 0	-00	0,0%	100,0%
--	---	---------------	-------	---	------	-----	------	--------

Se ejecutaron en el semestre 58 visitas correspondientes a visitas previas , visitas de Inspección, vigilancia y control (IVC) por queja y visitas de levantamiento de medida ,asegurando la prestación de servicios de salud con los estandares minimos de calidad definidos por el Ministerio de Salud y Protección Social y conforme a la programación o solicitudes realizadas por los prestadores de servicios de salud y 519 asesorías según demanda para la implementación del Sistema Unico de habilitación a IPS , profesionales independientes , entidades de traslado de pacientes y entidades con objeto social diferente garantizando la prestación de servicios de salud alineados a los estandares minimos de calidad.

\* Incluye recursos del Sistema General de Regalías SGR, y otros recursos gestionados para dar cumplimiento a la actividad

\* \* El cálculo de eficiencia incluye en la ejecución los Recursos del Presupuesto Departamental + SGR + Gestión

<b>1. Risaralda social, sentimiento de todos</b>	<b>SECRETARIA DE SALUD</b>
--	----------------------------

Programa No. 8: Gobernanza para la salud
--

Subprograma No. 8.1: Alcanzar una secretaria de salud amable, eficiente y eficaz
--

<b>Cód Proyecto:</b>	2021003660031	<b>Vigencia</b>	2022	<b>Trimestre</b>	II
----------------------	---------------	-----------------	------	------------------	----

FORTALECIMIENTO DE LAS ESTRATEGIAS DE INSPECCIÓN, VIGILANCIA Y CONTROL EN SALUD PÚBLICA QUE PERMITAN DISMINUIR LA MORBIMORTALIDAD POR CAUSAS EVITABLES EN LA POBLACIÓN DE TODO EL DEPARTAMENTO, RISARALDA
---

Fuente de Recursos	Departamento	Gestión (Incluye SGR)	Indicadores de Gestión	
Presupuesto (Pesos)	4.799.168.527	0	<b>Eficiencia **</b>	<b>53,9%</b>
Ejecución (Pesos)	2.586.226.372	0	<b>Eficacia:</b>	<b>0,0%</b>

Descripción Meta	Meta Vigencia	Presupuesto (Pesos)	Gestión (Pesos)	Logro Meta	Ejecución (Pesos)	Ejec Gestión * (Pesos)	% Ejecución	% Meta
Mantener el Funcionamiento de la Secretaria de Salud Departamental.	1	\$ 3.591.516.018	\$-00	0	\$ 1.914.436.836	-00	55,6%	0,0%

<i>Durante la Vigencia se realizaron Actividades de Asesoría y Asistencia Técnica, Inspección, Vigilancia y Control, en los 14 municipios del Departamento, a corde con los lineamientos nacionales en materia de la Salud Pública.</i>
---

Realizar actividades de apoyo para el fortalecimiento de la Gestión Administrativa y Financiera de la Subcuenta de Salud Pública.	100	\$ 343.382.583	\$-00	0	\$ 191.015.896	-00	55,6%	0,0%
---	-----	----------------	-------	---	----------------	-----	-------	------

<i>Durante la Vigencia se realizaron Actividades de Asesoría y Asistencia Técnica, Inspección, Vigilancia y Control, en los 14 municipios del Departamento, a corde con los lineamientos nacionales en materia de la Salud Pública.</i>
---

Realizar Actividades de Asesoría y Asistencia Técnica, Inspección, Vigilancia y Control, en los 14 municipios del Departamento, a corde con los lineamientos nacionales en materia de la Salud Pública.	14	\$ 271.536.381	\$-00	0	\$ 151.049.493	-00	55,6%	0,0%
---	----	----------------	-------	---	----------------	-----	-------	------

<i>Durante la Vigencia se realizaron Actividades de Asesoría y Asistencia Técnica, Inspección, Vigilancia y Control, en los 14 municipios del Departamento, a corde con los lineamientos nacionales en materia de la Salud Pública.</i>
---

\* Incluye recursos del Sistema General de Regalías SGR, y otros recursos gestionados para dar cumplimiento a la actividad

\* \* El cálculo de eficiencia incluye en la ejecución los Recursos del Presupuesto Departamental + SGR + Gestión

**(Segundo trimestre Vigencia 2022)**

Ejecutar procesos de apoyo (técnicos, administrativos, financieros, legales) en cumplimiento a los lineamientos y competencias	1	\$ 592.733.545	\$-00	0	\$ 329.724.147	-00	55,6%	0,0%
--	---	----------------	-------	---	----------------	-----	-------	------

*Durante la Vigencia se realizaron Actividades de Asesoría y Asistencia Técnica, Inspección, Vigilancia y Control, en los 14 municipios del Departamento, acorde con los lineamientos nacionales en materia de la Salud Pública.*

\* Incluye recursos del Sistema General de Regalías SGR, y otros recursos gestionados para dar cumplimiento a la actividad

\* \* El cálculo de eficiencia incluye en la ejecución los Recursos del Presupuesto Departamental + SGR + Gestión

**1. Risaralda social, sentimiento de todos**
**SECRETARIA DE SALUD**

Programa No. 8: Gobernanza para la salud

Subprograma No. 8.2: Promoviendo la salud, la participación y el control social en el sector salud de Risaralda

**Cód Proyecto:** 2021003660030

**Vigencia**

2022

**Trimestre**

II

FORTALECIMIENTO DE LAS ACCIONES DE GESTIÓN DE RIESGO EN SALUD PÚBLICA QUE PERMITAN DISMINUIR LA MORBIMORTALIDAD POR CAUSAS EVITABLES EN LA POBLACIÓN DE TODO EL DEPARTAMENTO, RISARALDA

<b>Fuente de Recursos</b>	<b>Departamento</b>	<b>Gestión (Incluye SGR)</b>	<b>Indicadores de Gestión</b>	
<b>Presupuesto (Pesos)</b>	439.493.208	0	<b>Eficiencia **</b>	<b>65,5%</b>
<b>Ejecución (Pesos)</b>	287.958.640	0	<b>Eficacia:</b>	<b>52,6%</b>

<b>Descripción Meta</b>	<b>Meta Vigencia</b>	<b>Presupuesto (Pesos)</b>	<b>Gestión (Pesos)</b>	<b>Logro Meta</b>	<b>Ejecución (Pesos)</b>	<b>Ejec Gestión * (Pesos)</b>	<b>% Ejecución</b>	<b>% Meta</b>
Elaboración y seguimiento a la Implementación del Plan de Acción Departamental, como implementación de la Política de Participación social en salud PPSS	1	\$ 35.159.457	\$-00	1	\$ 23.036.690	-00	65,5%	100,0%

Se ha elaborado el Plan de Acción Departamental, se ha subido a la plataforma oportunamente, se está llevando a cabo su implementación, buscando articulación con los demás programas de la Sec de Salud Departamental.

Implementación del Entorno Escolar Saludable, a través de la Estrategia Escuelas Saludables en los municipios del Departamento	7	\$ 66.802.968	\$-00	7	\$ 43.769.713	-00	65,5%	100,0%
--	---	---------------	-------	---	---------------	-----	-------	--------

Durante el primer semestre del 2021, se ha logrado reactivar la Estrategia de Escuelas Saludables, posicionarla en los catorce municipios del Dpto. Se ha reactivado la presencia de Saludito y Guardián en las Escuelas. Se está avanzado en un proceso de formación virtual para los docentes que pertenecen a la Estrategia en todo el Departamento. Activación de estrategia comunicativa de Saludito regresa a la Escuela Vinculación de 185 docentes de los 14 municipios para la implementación de la estrategia de Escuelas saludables Construcción de catorce planes de acción municipales que evidencian el trabajo intersectorial direccionado a escuelas saludables Articulación en los catorce municipios con Sec de Salud, DLS, ESEs, Secretarías de educación y Secretarías de Deportes

Fortalecimiento de las Zonas de Orientación Escolar ZOE y Zonas de Orientación Universitarias ZOU en el departamento de Risaralda	7	\$ 52.739.185	\$-00	5	\$ 34.555.037	-00	65,5%	71,4%
---	---	---------------	-------	---	---------------	-----	-------	-------

Se ha reactivado la Estrategia de Zonas de Orientación Escolar, en trece municipios, a excepción de Pereira, en 34 Instituciones Educativas. Formación a trece equipos municipales de Salud y Educación. Se está avanzando en la implementación de las ZOUs en cuatro Universidades del Dpto, Formación del Semillero Juvenil Universitario de Prevención.

\* Incluye recursos del Sistema General de Regalías SGR, y otros recursos gestionados para dar cumplimiento a la actividad

\* \* El cálculo de eficiencia incluye en la ejecución los Recursos del Presupuesto Departamental + SGR + Gestión

**(Segundo trimestre Vigencia 2022)**

Realización de estrategias en Información, Educación y Comunicación Social en Salud	1	\$ 131.847.962	\$-00	0	\$ 86.387.592	-00	65,5%	0,0%
---	---	----------------	-------	---	---------------	-----	-------	------

*Se espera para el segundo semestre realizar la reproducción de las cartillas "Construyendo nuestro Mundo" de grados a primero de primaria a quinto de básica primaria, Con apoyo de las profesionales en comunicación social y los profesionales del equipo, realizaron la actualización y validación de las cartillas.*

Implementación de la Estrategia Talentos Saludables para población infantil y adolescente del Departamento.	0,5	\$ 21.095.674	\$-00	0	\$ 13.822.015	-00	65,5%	0,0%
---	-----	---------------	-------	---	---------------	-----	-------	------

*Esta actividad se había solicitado sacarla del Plan de Acción, no ha sido posible su ejecución.*

Implementación de acciones encaminadas a garantizar la atención integral y la calidad de vida de los Adultos Mayores del Departamento.	14	\$ 70.318.913	\$-00	10	\$ 46.073.383	-00	65,5%	71,4%
--	----	---------------	-------	----	---------------	-----	-------	-------

*Se imparten orientación permanentemente a directivos y cuidadores de CPSAM, CEVI, así como referentes, en temas relacionados con el envejecimiento activo, deberes y derechos de la población adulta mayor, normatividad vigente, ruta de atención, cuidado de la salud frente a la pandemia Acompañamiento y asistencia técnica a los Municipios en el programa Adulto Mayor Se imparten orientaciones en términos de operación de las instituciones, ejecución del recurso estampilla, estándares y sus nuevos lineamientos capacitación y seguimiento a los PIC municipales, verificando acciones relacionadas con la población adulta mayor. Actualización Política Pública sobre Envejecimiento y la Vejez 2022 2030 Capacitación a funcionarios referentes y a adultos mayores Participación en los comités de adulto mayor Igualmente se realizan asistencias y acompañamientos a las entidades e instituciones territoriales como los comités de adulto mayor, involucrados con la gestión e implementación de políticas locales de envejecimiento humano y vejez. Implementación del aplicativo web para la caracterización de la población Adulta Mayor*

Desarrollo de Estrategias en Promoción de la Salud, a través de los entornos familiares, comunitarios e institucionales en el Departamento.	4	\$ 26.369.592	\$-00	2	\$ 17.277.519	-00	65,5%	50,0%
---	---	---------------	-------	---	---------------	-----	-------	-------

*durante el primer semestre, se ha llevado a cabo formación a escuelas de familias, 50 talleres en Instituciones Educativas, Formación y sensibilización en 20 Centros de Protección del Adulto Mayor y se inicio con la senbilización para la participación del Programa Familias Fuertes. Realización de 30 Escuelas de familia de escuelas en los municipios del Departamento*

\* Incluye recursos del Sistema General de Regalías SGR, y otros recursos gestionados para dar cumplimiento a la actividad

\* \* El cálculo de eficiencia incluye en la ejecución los Recursos del Presupuesto Departamental + SGR + Gestión



**(Segundo trimestre Vigencia 2022)**

Asistencia técnica y seguimiento a los Secretarías de Salud o Direcciones Locales de Salud de los catorce municipios del Departamento en la adopción e implementación de la Política Pública Nacional de Participación Social en Salud.	5	\$ 35.159.457	\$-00	4	\$ 23.036.691	-00	65,5%	80,0%
---	---	---------------	-------	---	---------------	-----	-------	-------

"Durante el primer semestre del año, se ha brindado asistencia técnica a todas las DLS, ESES, IPS e EAPB del Dpto en la elaboración de los planes de acción de la PPSS y en subir la información a la plataforma del Ministerio de Salud. Se hace evaluación a todas las DLS en el componente de PASO y todas han cumplido con los requerimientos esperados. Se cuenta con catorce Planes de Acción elaborados y en proceso de implementación en los catorce municipios del Departamento. Capacitaciones, sobre la estructura de la PPSS (Marco situacional, marco normativo, marco conceptual y marco estratégico), dirigida a representantes de las DLS ¿ ESES ¿ IPS, en los catorce municipios del Departamento de Risaralda. Capacitación gestores en salud ( Medimas - Pijao Salud- Asmetsalud) Capacitación en el marco normativo de la PPSS y deberes y derechos en salud, a los representantes de las veedurías, asociaciones de usuarios en salud, en lo establecido en la Res 2063 de 2017.

\* Incluye recursos del Sistema General de Regalías SGR, y otros recursos gestionados para dar cumplimiento a la actividad

\* \* El cálculo de eficiencia incluye en la ejecución los Recursos del Presupuesto Departamental + SGR + Gestión

**1. Risaralda social, sentimiento de todos**
**SECRETARIA DE SALUD**

Programa No. 8: Gobernanza para la salud

Subprograma No. 8.3: Mejoramiento de la accesibilidad en salud a la población Risaraldense, en condiciones de calidad y oportunidad

**Cód Proyecto:** 2021003660026

**Vigencia**

2022

**Trimestre**

II

FORTALECIMIENTO DE LOS PROCESOS DE GOBERNANZA DE LA ENTIDAD TERRITORIAL Y MEJORAMIENTO EN LA PRESTACIÓN DE SERVICIOS DE SALUD DEL DEPARTAMENTO DE RISARALDA

Fuente de Recursos	Departamento	Gestión (Incluye SGR)	Indicadores de Gestión	
Presupuesto (Pesos)	210.835.355.558	3.000	<b>Eficiencia **</b>	<b>1,3%</b>
Ejecución (Pesos)	2.640.013.976	3.000	<b>Eficacia:</b>	<b>0,0%</b>

Descripción Meta	Meta Vigencia	Presupuesto (Pesos)	Gestión (Pesos)	Logro Meta	Ejecución (Pesos)	Ejec Gestión * (Pesos)	% Ejecución	% Meta
Desarrollo de la segunda etapa del proyecto "estudios y diseños para la construcción y dotación de Hospital Regional de Alta Complejidad" (6 estudios)	1	\$ 0	\$1.000	1	\$ 0	1.000	100,0%	100,0%

"ACTIVIDAD YA EJECUTADA El lote destinado para el desarrollo del proyecto fue adquirido en modalidad de donación por parte del municipio de Pereira al departamento desde la vigencia anterior, para el presente periodo se han desarrollado las siguientes acciones: - Gestión de desarrollo de vías en coordinación con Alcaldía de Pereira. - Posesión del predio e interposición de querrela por invasores en articulación con corregiduría. - Gestión de disponibilidad de servicios públicos. SOPORTE: 1. ESCRITURA DEL PREDIO

Construcción del proyecto Hospital Regional de Alta Complejidad Etapa I	14	\$ 8.000.000.000	\$-00	0	\$ 0	-00	0,0%	0,0%
---	----	------------------	-------	---	------	-----	------	------

La Secretaría departamental de Salud ha velado por el efectivo cumplimiento de las acciones que le competen en el marco de la AAT e IVC en torno al desarrollo de Rutas Integrales de Atención priorizando la Maternoperinatal en las ESE del departamento, especificando las funciones que asume cada prestador en función del rol que se le define. No obstante, complementando este componente misional de la entidad, el Secretario Departamental de Salud ha liderado en articulación con la oficina de la Primera Dama del departamento el desarrollo de un proyecto hospitalario con enfoque en servicios que impacten favorablemente en las condiciones de accesibilidad, integralidad y oportunidad en la prestación de servicios de salud al binomio madre e hijo. Para lo anterior se ha manifestado ante la nación la intención de acceder al predio conocido como antigua Clínica Pereira en Turin, y se ha publicado para adjudicación proceso público que pretende determinar las condiciones de oferta y demanda que tendría el proyecto como fase preliminar a su factibilidad. A la fecha se espera pronunciamiento de la nación y SUPERSALUD para que se concrete la posibilidad de acceso al predio referenciado.

\* Incluye recursos del Sistema General de Regalías SGR, y otros recursos gestionados para dar cumplimiento a la actividad

\* \* El cálculo de eficiencia incluye en la ejecución los Recursos del Presupuesto Departamental + SGR + Gestión

**(Segundo trimestre Vigencia 2022)**

 Adquisición de lote e implantación  
 del proyecto Hospital Regional de  
 Alta Complejidad Etapa I

1 02.835.355.558

\$-00

0

\$ 2.640.013.976

-00

1,3%

0,0%

"Actualmente se estna construyendo los pliegos a publicar para proceso de construcción de obra e interventoria, previo a su publicación de deben cumplir los siguientes requisitos (Anexos), mismos que a la fecha ya se encuentran superados a través de las gesitones adelantadas por la entidad territorial: - Contrato Encargo Fiduciario para administración de recursos - Concepto favorable MINSALUD (ya adjunto en otro item) - Aprobación Plan de manejo arqueologico - Autorización para operación de helipuerto A la fecha ya se han incorporado al presupuesto del departamento los regcursos relaiconados en el primer giro de MINSALUD. correspondientes a \$199.648.495.997"

 Desarrollo de la primera etapa del  
 proyecto "estudios y diseños para  
 la construcción y dotación de  
 Hospital Regional de Alta  
 Complejidad" (5 estudios)

5

\$ 0

\$1.000

5

\$ 0

1.000

100,0%

100,0%

"ACTIVIDAD YA EJECUTADA Esta actividad se conservó para la actual vigencia dado que aunque se tiene concepto tecnico favorable de MINSALUD por los 5 estudios que integran la primera etapa del proyecto, la ejecución y desarrollo de los 6 estudios restantes (Segunda etapa) podria motivar ajustes a los 5 estudios referenciados. Como avance a esta actividad y como se detallará en la siguiente actividad, para el primer tirmestre de la vigencia se presentó ante MINSALUD la documentación con la que se pretende AVAL a todo el proyecto, para lo cual fue necesario modificar elementos de la etapa I para conservar armonia con diseños y estudios arquitectonicos, estos ajustes se centraron en Programa Medico Arquitectonico y Capacidad Instalada y no se requeriria un ajuste adicional. La dimensión final del hospital queda definida en 104 mil metros cuadrados distribuidos según especificaicones de PMA. A la fecha, no se ha requerido algun ajuste adicional a este componente. SOPORTE: 1. CONCEPTO TECNICO FAVORABLE ETAPA I

 Formulación y aprobación de un  
 proyecto para el fortalecimiento  
 de la infraestructura del  
 laboratorio de Salud Pública

6

\$ 0

\$1.000

6

\$ 0

1.000

100,0%

100,0%

"Se tiene concepto favoable de MINSALUD para 2 de 6 estudios requeridos, siendo estos el de localizaición y el PMA. Adicional a ello producto de la mencionada remisión de informaición del 31 de marzo de 2022 se cuenta con AVAL PARCIAL para el proyecto. Se deben aifnar detalles relacionados con el equipamento biomedico a adquirir. SOPORTE: 1. CONCEPTO FAVORABLE ESTUDIOS 6 Y 7 2. CONCEPTO TECNICO PARICAL DE INTEGRALIDAD DEL PROYECTO"

\* Incluye recursos del Sistema General de Regalías SGR, y otros recursos gestionados para dar cumplimiento a la actividad

\* \* El cálculo de eficiencia incluye en la ejecución los Recursos del Presupuesto Departamental + SGR + Gestión

**1. Risaralda social, sentimiento de todos**
**SECRETARIA DE SALUD**

Programa No. 8: Gobernanza para la salud

Subprograma No. 8.3: Mejoramiento de la accesibilidad en salud a la población Risaraldense, en condiciones de calidad y oportunidad

**Cód Proyecto:** 2021003660030

**Vigencia**

2022

**Trimestre**

II

FORTALECIMIENTO DE LAS ACCIONES DE GESTIÓN DE RIESGO EN SALUD PÚBLICA QUE PERMITAN DISMINUIR LA MORBIMORTALIDAD POR CAUSAS EVITABLES EN LA POBLACIÓN DE TODO EL DEPARTAMENTO, RISARALDA

Fuente de Recursos	Departamento	Gestión (Incluye SGR)	Indicadores de Gestión	
Presupuesto (Pesos)	3.000.000.000	3.000.000	<b>Eficiencia **</b>	<b>0,0%</b>
Ejecución (Pesos)	0	1.000.000	<b>Eficacia:</b>	<b>60,0%</b>

Descripción Meta	Meta Vigencia	Presupuesto (Pesos)	Gestión (Pesos)	Logro Meta	Ejecución (Pesos)	Ejec Gestión * (Pesos)	% Ejecución	% Meta
Construcción, Adecuación Dotación del Centro de Atención Integral (Sustancias Psicoactivas)	1	\$ 0	\$1.000.000	0	\$ 0	-00	0,0%	0,0%

Al contar con los estudios, y tener oficializado la entrega del lote al Dpto, se espera dar inicio a la primera etapa de la construcción del Centro.

Elaboración del proyecto definiendo enfoque pedagógico, técnico, administrativo y financiero.	1	\$ 0	\$1.000.000	0,7	\$ 0	-00	0,0%	70,0%
---	---	------	-------------	-----	------	-----	------	-------

Con la participación del equipo técnico de Homeris, Sec de Salud de Dosquebradas y el Dpto, se ha elaborado el proyecto, con todos los Componentes que estructura el Centro de Tratamiento, en el momento se está pasando en la metodología MGA

Desarrollo del proyecto "estudios y diseños para la construcción, adecuación y dotación del Centro de Atención Integral (Sustancias Psicoactivas)	1	\$ 3.000.000.000	\$-00	0,6	\$ 0	-00	0,0%	60,0%
---	---	------------------	-------	-----	------	-----	------	-------

Desde la Secretaría de Infraestructura se ha contratado la realización de los diseños arquitectónicos, se han llevado a cabo continuas reuniones con el Mpio de Dosquebradas, para avanzar en la entrega del lote al Dpto. Se espera tener los resultados de los estudios para el mes de julio de 2022.

Realización de un diagnóstico de la situación actual del consumo de SPA en el Departamento (Linea Base)	1	\$ 0	\$1.000.000	1	\$ 0	1.000.000	100,0%	100,0%
---	---	------	-------------	---	------	-----------	--------	--------

En conjunto con el equipo de profesionales de la Sec de Salud, se ha elaborado el diagnóstico de consumo de SPA, que integra los resultados de los estudios Nacionales y el Sistema Unico de Indicadores de SPA de Risaralda. Se actualizará con los estudios de consumo que se están realizando desde el Proyecto DOMES en los municipios de Pereira y Dosquebradas

\* Incluye recursos del Sistema General de Regalías SGR, y otros recursos gestionados para dar cumplimiento a la actividad

\* \* El cálculo de eficiencia incluye en la ejecución los Recursos del Presupuesto Departamental + SGR + Gestión

**1. Risaralda social, sentimiento de todos**
**SECRETARIA DE SALUD**

Programa No. 8: Gobernanza para la salud

Subprograma No. 8.3: Mejoramiento de la accesibilidad en salud a la población Risaraldense, en condiciones de calidad y oportunidad

**Cód Proyecto:**

2021003660031

**Vigencia**

2022

**Trimestre**

II

FORTALECIMIENTO DE LAS ESTRATEGIAS DE INSPECCIÓN, VIGILANCIA Y CONTROL EN SALUD PÚBLICA QUE PERMITAN DISMINUIR LA MORBIMORTALIDAD POR CAUSAS EVITABLES EN LA POBLACIÓN DE TODO EL DEPARTAMENTO, RISARALDA

<b>Fuente de Recursos</b>	<b>Departamento</b>	<b>Gestión (Incluye SGR)</b>	<b>Indicadores de Gestión</b>	
<b>Presupuesto (Pesos)</b>	500.000.000	0	<b>Eficiencia **</b>	<b>0,0%</b>
<b>Ejecución (Pesos)</b>	0	0	<b>Eficacia:</b>	<b>0,0%</b>

<b>Descripción Meta</b>	<b>Meta Vigencia</b>	<b>Presupuesto (Pesos)</b>	<b>Gestión (Pesos)</b>	<b>Logro Meta</b>	<b>Ejecución (Pesos)</b>	<b>Ejec Gestión * (Pesos)</b>	<b>% Ejecución</b>	<b>% Meta</b>
Desarrollo de la primera etapa del proyecto "estudios y diseños para la construcción y dotación de Hospital Regional de Alta Complejidad" (5 estudios)	1	\$ 500.000.000	\$-00	0	\$ 0	-00	0,0%	0,0%

recursos destinados a la financiación de la salud pública, la cual está constituida por el conjunto de políticas que buscan garantizar la salud de la población por medio de acciones de salubridad dirigidas tanto de manera individual como colectiva.

\* Incluye recursos del Sistema General de Regalías SGR, y otros recursos gestionados para dar cumplimiento a la actividad

\* \* El cálculo de eficiencia incluye en la ejecución los Recursos del Presupuesto Departamental + SGR + Gestión

**(Segundo trimestre Vigencia 2022)**
**1. Risaralda social, sentimiento de todos**
**SECRETARIA DE DEPORTE, RECREACION Y CULTURA**

Programa No. 9: Risaralda, casta de campeones

Subprograma No. 9.1: Más y mejores procesos deportivos

**Cód Proyecto:** 2021003660029 **Vigencia** 2022 **Trimestre** II

ASISTENCIA TÉCNICA AL DEPORTE COMPETITIVO EN EL DEPARTAMENTO DE RISARALDA

Fuente de Recursos	Departamento	Gestión (Incluye SGR)	Indicadores de Gestión	
Presupuesto (Pesos)	8.126.176.557	3.492.339.600	<b>Eficiencia **</b>	<b>38,3%</b>
Ejecución (Pesos)	3.872.411.585	574.345.096	<b>Eficacia:</b>	<b>95,3%</b>

Descripción Meta	Meta Vigencia	Presupuesto (Pesos)	Gestión (Pesos)	Logro Meta	Ejecución (Pesos)	Ejec Gestión * (Pesos)	% Ejecución	% Meta
Apoyar el desarrollo deportivo de 35 ligas deportivas con reconocimiento en el Departamento de Risaralda.	35	\$ 6.110.397.465	\$248.859.216	32	\$ 2.240.258.198	46.085.042	36,0%	91,4%

se apoyo a 32 ligas deportivas que estuvieron con resolucion de reconocimiento deportivo al dia y con el fin de fortalecer los procesos, implementacion deportiva y participacion nacional e internacional de neustros deportitas en caminados a juegos nacionales 2023

Ejecutar 43 planes de entrenamiento para los diferentes procesos deportivos.	43	\$ 733.640.842	\$2.257.081.656	49	\$ 733.640.842	363.860.266	36,7%	100,0%
--	----	----------------	-----------------	----	----------------	-------------	-------	--------

se han contratado a 49 entrenadores de las diferentes disciplinas deportivas entre los cuales se aclara que 23 son por regalías y 26 se realizaron con recursos propios con esto da mejor control a los procesos deportivos de nuestros deportistas

Mantener en funcionamiento la unidad de Ciencias aplicadas al deporte, de la Secretaría de Deportes y Recreación.	1	\$ 250.000.000	\$986.398.728	1	\$ 106.477.965	164.399.788	21,9%	100,0%
---	---	----------------	---------------	---	----------------	-------------	-------	--------

se han contratado un total 15 profesionales , 10 son por regalías y 5 con recursos propios lo cual permite la atencion oportuna del equipo medico a los deportistas seleccion risaralda y apoyar en el proceso de habilitacion de las instalacines de la UCAD

Suministrar en 4 informes la caracterización de la población beneficiada con los diferentes programas de la Secretaría de Deporte y Recreación.	4	\$ 32.138.250	\$-00	4	\$ 32.138.250	-00	100,0%	100,0%
---	---	---------------	-------	---	---------------	-----	--------	--------

se contrata un ingeniero de sistemas quien va realizar el acompañamiento en la caractizacion de los diferentes programas de la direccion de Deporte en especial a nuestros deportistas de altos logros y apoyar el proceso de historia clinica que se va realizar mediante una aplicacion y el uso de los datos almacenados en una nube, siguiendo las directrices del ministerio de Salud

\* Incluye recursos del Sistema General de Regalías SGR, y otros recursos gestionados para dar cumplimiento a la actividad

\* \* El cálculo de eficiencia incluye en la ejecución los Recursos del Presupuesto Departamental + SGR + Gestión

**(Segundo trimestre Vigencia 2022)**

Apoyar 121 deportistas elite Plus,  
A, B y proyeccion B, por medio del  
programa deportista apoyado.

121 \$ 1.000.000.000

\$-00

121

\$ 759.896.330

-00

76,0%

100,0%

se realizaron pagos a deportista apoyado que obtuvieron logros internacionales en el ciclo olimpico en el mes de diciembre del año 2021 y que por cierre de tesoreria no se alcanzo a realizar dicho pago quedando para la vigencia 2022 quedar al dia con el incentivo economico

\* Incluye recursos del Sistema General de Regalías SGR, y otros recursos gestionados para dar cumplimiento a la actividad

\* \* El cálculo de eficiencia incluye en la ejecución los Recursos del Presupuesto Departamental + SGR + Gestión

**(Segundo trimestre Vigencia 2022)**
**1. Risaralda social, sentimiento de todos**
**SECRETARIA DE DEPORTE, RECREACION Y CULTURA**

Programa No. 9: Risaralda, casta de campeones

Subprograma No. 9.2: Promoviendo talentos deportivos en Risaralda

**Cód Proyecto:** 2020003660012 **Vigencia** 2022 **Trimestre** II

FORTALECIMIENTO AL PROYECTO APOYO AL DEPORTE PARA FORMAR DEPORTISTAS EN EL DEPARTAMENTO DE RISARALDA RISARALDA

<i>Fuente de Recursos</i>	<i>Departamento</i>	<i>Gestión (Incluye SGR)</i>	<b>Indicadores de Gestión</b>	
<b>Presupuesto (Pesos)</b>	5.276.280.954	0	<b>Eficiencia **</b>	<b>28,3%</b>
<b>Ejecución (Pesos)</b>	1.490.651.235	0	<b>Eficacia:</b>	<b>48,1%</b>

<i>Descripción Meta</i>	<i>Meta Vigencia</i>	<i>Presupuesto (Pesos)</i>	<i>Gestión (Pesos)</i>	<i>Logro Meta</i>	<i>Ejecución (Pesos)</i>	<i>Ejec Gestión * (Pesos)</i>	<i>% Ejecución</i>	<i>% Meta</i>
Desarrollar 45 polos de desarrollo distribuidos en los 14 municipios del departamento	45	\$ 1.295.047.191	\$-00	40	\$ 916.451.233	-00	70,8%	88,9%

A la fecha se han beneficiado 1088 niños, niñas y adolescentes de los 14 municipios del departamento, se han contratado 40 formadores por 10 meses, además del personal de apoyo para las diferentes actividades del programa

Desarrollar los juegos intercolegiados con mínimo 40 establecimientos educativos del departamento	1	\$ 1.146.190.475	\$-00	0	\$ 0	-00	0,0%	0,0%
---	---	------------------	-------	---	------	-----	------	------

Apoyar 17 ligas deportivas en la realización de actividades de Deporte Formativo	17	\$ 1.000.000.000	\$-00	0	\$ 0	-00	0,0%	0,0%
--	----	------------------	-------	---	------	-----	------	------

Crear e implementar 13 Escuelas de Formación Deportiva en el departamento durante la vigencia 2022	13	\$ 1.385.043.288	\$-00	13	\$ 216.000.000	-00	15,6%	100,0%
--	----	------------------	-------	----	----------------	-----	-------	--------

En esta actividad se han contratado 13 formadores para las Escuelas de Formación Deportiva, todos por 10 meses y a la fecha se han beneficiado 503 niños y niñas de 13 municipios del Departamento.

Apoyar 30 deportistas de la reserva deportiva del Departamento de Risaralda, durante la vigencia.	30	\$ 450.000.000	\$-00	0	\$ 358.200.002	-00	79,6%	0,0%
---	----	----------------	-------	---	----------------	-----	-------	------

\* Incluye recursos del Sistema General de Regalías SGR, y otros recursos gestionados para dar cumplimiento a la actividad

\* \* El cálculo de eficiencia incluye en la ejecución los Recursos del Presupuesto Departamental + SGR + Gestión



**(Segundo trimestre Vigencia 2022)**
**1. Risaralda social, sentimiento de todos**
**SECRETARIA DE DEPORTE, RECREACION Y CULTURA**

Programa No. 9: Risaralda, casta de campeones

Subprograma No. 9.3: Juegos Nacionales y Paranales 2023

**Cód Proyecto:** 2021003660029 **Vigencia** 2022 **Trimestre** II

ASISTENCIA TÉCNICA AL DEPORTE COMPETITIVO EN EL DEPARTAMENTO DE RISARALDA

<i>Fuente de Recursos</i>	<i>Departamento</i>	<i>Gestión (Incluye SGR)</i>	<b>Indicadores de Gestión</b>	
<b>Presupuesto (Pesos)</b>	1.050.000.000	507.653.400	<b>Eficiencia **</b>	<b>3,2%</b>
<b>Ejecución (Pesos)</b>	50.000.000	0	<b>Eficacia:</b>	<b>3,2%</b>

Descripción Meta	Meta Vigencia	Presupuesto (Pesos)	Gestión (Pesos)	Logro Meta	Ejecución (Pesos)	Ejec Gestión * (Pesos)	% Ejecución	% Meta
Mantener en funcionamiento el comité de apoyo a la organización de Juego deportivos Nacionales y paranales 2023	1	\$ 10.000.000	\$-00	1	\$ 10.000.000	-00	100,0%	100,0%
Aportar suplementos nutricionales o ayudas ergogenicas a 100 deportistas de los proyectados a participar en los Juegos Nacionales	100	\$ 40.000.000	\$-00	100	\$ 40.000.000	-00	100,0%	100,0%
Apoyar el desarrollo deportivo de 15 ligas deportivas prioritarias y estrategicas (implementacion y dotacion deportiva) con reconocimiento en el Departamento de Risaralda.	15	\$ 1.000.000.000	\$507.653.400	0	\$ 0	-00	0,0%	0,0%

\* Incluye recursos del Sistema General de Regalías SGR, y otros recursos gestionados para dar cumplimiento a la actividad

\* \* El cálculo de eficiencia incluye en la ejecución los Recursos del Presupuesto Departamental + SGR + Gestión

**(Segundo trimestre Vigencia 2022)**
**1. Risaralda social, sentimiento de todos**
**SECRETARIA DE DEPORTE, RECREACION Y CULTURA**

Programa No. 10: Deporte y recreación social para todos

Subprograma No. 10.1: Fortalecimiento de proceso deportivos y recreativos comunitarios

**Cód Proyecto:** 2020003660011 **Vigencia** 2022 **Trimestre** II

APLICACIÓN DE LA RECREACIÓN EN ACCIÓN PARA LA POBLACIÓN DEL DEPARTAMENTO DE RISARALDA

<i>Fuente de Recursos</i>	<i>Departamento</i>	<i>Gestión (Incluye SGR)</i>	<b>Indicadores de Gestión</b>	
<b>Presupuesto (Pesos)</b>	1.590.596.035	0	<b>Eficiencia **</b>	<b>31,7%</b>
<b>Ejecución (Pesos)</b>	504.499.296	0	<b>Eficacia:</b>	<b>33,0%</b>

Descripción Meta	Meta Vigencia	Presupuesto (Pesos)	Gestión (Pesos)	Logro Meta	Ejecución (Pesos)	Ejec Gestión * (Pesos)	% Ejecución	% Meta
Realizar un programa de deporte social comunitario en los 14 municipios del Departamento.	14	\$ 305.596.035	\$-00	14	\$ 294.692.894	-00	96,4%	100,0%

*El programa cuenta con un gestor y 8 monitores los cuales intervienen en comunidad urbana y rural de los 14 municipios del departamento, adicionalmente se cuenta con 1 monitor el cual se encarga de promocionar la practica deportiva en los resguardos indigenas.*

Formar 50 personas con capacidad de liderazgo mediate un programa de formación de lideres en recreación.	50	\$ 25.000.000	\$-00	0	\$ 0	-00	0,0%	0,0%
--	----	---------------	-------	---	------	-----	------	------

Realizar los Juegos Afro	1	\$ 45.000.000	\$-00	0	\$ 0	-00	0,0%	0,0%
--------------------------	---	---------------	-------	---	------	-----	------	------

Realizar los Juegos Indigenas	1	\$ 45.000.000	\$-00	0	\$ 0	-00	0,0%	0,0%
-------------------------------	---	---------------	-------	---	------	-----	------	------

Realizar un programa para el adulto mayor en los 14 municipios del Departamento de Risaralda	14	\$ 385.000.000	\$-00	0	\$ 35.994.830	-00	9,3%	0,0%
--	----	----------------	-------	---	---------------	-----	------	------

*Bajo la estructura del programa Nuevo comienzo se estan interviniendo los grupos de Persona Mayor en los 14 municipios con el apoyo de un gestor y 8 monitores.*

Realizar la carrera Marco Tulio	1	\$ 25.000.000	\$-00	0	\$ 0	-00	0,0%	0,0%
---------------------------------	---	---------------	-------	---	------	-----	------	------

\* Incluye recursos del Sistema General de Regalías SGR, y otros recursos gestionados para dar cumplimiento a la actividad

\* \* El cálculo de eficiencia incluye en la ejecución los Recursos del Presupuesto Departamental + SGR + Gestión

**(Segundo trimestre Vigencia 2022)**

Realizar un programa de campamentos juveniles en los 14 municipios del Departamento de Risaralda

14 \$ 420.000.000

\$-00

0

\$ 0

-00

0,0%

0,0%

Realizar la clasica Ruben Dario

1

\$ 40.000.000

\$-00

0

\$ 0

-00

0,0%

0,0%

Realizar un Plan Departamental de Recreación

1

\$ 80.000.000

\$-00

0

\$ 0

-00

0,0%

0,0%

Realizar un programa de recreación para la atención de infancia en los 14 municipios del Departamento de Risaralda.

14

\$ 220.000.000

\$-00

14

\$ 173.811.572

-00

79,0%

100,0%

*El grupo conformado por un gestor y 8 monitores de recreación estan intetveniendo la población infantil en los 14 municipios de nuestro departamento, a través de actividades lúdicas que buscan fortalecer los aspectos motrices, coordinativos y las habilidades sociales de nuestros niños y niñas.*

\* Incluye recursos del Sistema General de Regalías SGR, y otros recursos gestionados para dar cumplimiento a la actividad

\* \* El cálculo de eficiencia incluye en la ejecución los Recursos del Presupuesto Departamental + SGR + Gestión

**(Segundo trimestre Vigencia 2022)**
**1. Risaralda social, sentimiento de todos**
**SECRETARIA DE DEPORTE, RECREACION Y CULTURA**

Programa No. 10: Deporte y recreación social para todos

Subprograma No. 10.2: Deporte y recreación para la salud

**Cód Proyecto:** 2020003660011 **Vigencia** 2022 **Trimestre** II

APLICACIÓN DE LA RECREACIÓN EN ACCIÓN PARA LA POBLACIÓN DEL DEPARTAMENTO DE RISARALDA

<i>Fuente de Recursos</i>	<i>Departamento</i>	<i>Gestión (Incluye SGR)</i>	<b>Indicadores de Gestión</b>	
<b>Presupuesto (Pesos)</b>	2.052.144.388	0	<b>Eficiencia **</b>	<b>20,4%</b>
<b>Ejecución (Pesos)</b>	418.541.815	0	<b>Eficacia:</b>	<b>94,9%</b>

<i>Descripción Meta</i>	<i>Meta Vigencia</i>	<i>Presupuesto (Pesos)</i>	<i>Gestión (Pesos)</i>	<i>Logro Meta</i>	<i>Ejecución (Pesos)</i>	<i>Ejec Gestión * (Pesos)</i>	<i>% Ejecución</i>	<i>% Meta</i>
Realizar un programa de Hábitos y Estilos de Vida Saludable en 13 municipios del Departamento de Risaralda	13	\$ 500.000.000	\$-00	13	\$ 317.090.653	-00	63,4%	100,0%

*El programa cuenta con un gestor y 12 minotres que promueven hábitos y estilos de vida saludable ditribuidos en 13 municipios del departamento, realizando intervención con grupos regulares tres veces por semana, asesorias a instituciones y mensajes de promoción de la actividad física.*

Formar 50 personas con capacidad de liderazgo en hábitos y estilos de vida saludable	50	\$ 20.000.000	\$-00	0	\$ 0	-00	0,0%	0,0%
--	----	---------------	-------	---	------	-----	------	------

Realizar la caminta 5k por la salud	1	\$ 15.000.000	\$-00	0	\$ 0	-00	0,0%	0,0%
-------------------------------------	---	---------------	-------	---	------	-----	------	------

Realizar 12 Caravanas Activas y Saludables en el Departamento de Risaralda	12	\$ 70.000.000	\$-00	0	\$ 0	-00	0,0%	0,0%
--	----	---------------	-------	---	------	-----	------	------

Realizar los Juegos Departamentales	1	\$ 1.447.144.388	\$-00	1	\$ 101.451.162	-00	7,0%	100,0%
-------------------------------------	---	------------------	-------	---	----------------	-----	------	--------

*Hasta el moemento se cuenta con el coordinador de los juegos el cual ya presento la carta fundamental de los juegos a los 14 municipios para que inicen en el mes de mayo con su fases municipales, posteriormente reliazar las fases zonales y final departamental.*

\* Incluye recursos del Sistema General de Regalías SGR, y otros recursos gestionados para dar cumplimiento a la actividad

\* \* El cálculo de eficiencia incluye en la ejecución los Recursos del Presupuesto Departamental + SGR + Gestión

**1. Risaralda social, sentimiento de todos**
**SECRETARIA DE DEPORTE, RECREACION Y CULTURA**

Programa No. 11: Cultura incluyente y productiva

Subprograma No. 11.1: Fortalecimiento del Sistema Departamental de Cultura

**Cód Proyecto:** 2020003660010 **Vigencia** 2022 **Trimestre** II

FORTALECIMIENTO INSTITUCIONAL EN MATERIA DE CULTURA Y ARTE EN EL DEPARTAMENTO DE RISARALDA

Fuente de Recursos		Departamento		Gestión (Incluye SGR)		Indicadores de Gestión			
Presupuesto (Pesos)		1.271.869.725		0		Eficiencia **		33,6%	
Ejecución (Pesos)		427.243.588		0		Eficacia:		98,6%	
Descripción Meta		Meta Vigencia	Presupuesto (Pesos)	Gestión (Pesos)	Logro Meta	Ejecución (Pesos)	Ejec Gestión * (Pesos)	% Ejecución	% Meta
Implementar la Política Pública en		1	\$ 150.715.085	\$-00	1	\$ 35.994.830	-00	23,9%	100,0%

Desde la Sala de Patrimonio Bibliográfico y Documental de Risaralda - Biblioteca Pública Departamental, se viene realizando actividades como presentaciones de libros de nuestros autores risaraldenses: Presentación libro infantil ilustrado ¿Misión Gobethlandia¿ del escritor Andrés Galeano; Presentación del libro Novela ¿Infinita Tristeza¿ del autor Rubén Darío Henao Osorio; ¿Lectura de Poesía en Homenaje a la Mujer Risaraldense¿, a cargo de las escritoras: María Ligia Acevedo, Gloria Socorro Valencia Benjumea, Angela Gaviria Piedrahíta, Helena Restrepo Vélez; Presentación de la literatura infantil y taller de lecto ¿ escritura con la escritora María Ligia Acevedo y los estudiantes del colegio Pinceladas de Dosquebradas en la biblioteca;; Presentación del libro ¿Los diez principios de un políglota¿ del escritor Santiago Betancur; Presentación del libro ¿Some Poems - Algunos Poemas¿ de William Carlos Williams, versión del escritor y traductor pereirano Gustavo Acosta; Lanzamiento del libro ¿El alma de las canciones¿ del escritor risaraldense Ramón Echeverri Peláez; Presentación del libro ¿Micelio, Narrativa de tierras invisibles¿ compilación de Shirley Nieto Medina y Geraldine Gómez Zapata. Apoyo a nuestra promotora de lectura en los talleres realizados en las diferentes instituciones educativas y los CRÉEME, visitas guiadas con estudiantes universitarios de la Fundación Universitaria Comfamiliar (en estas visitas se informa a los estudiantes y docentes la importancia de nuestro Patrimonio Bibliográfico, qué es el Depósito Legal, el número de ejemplares que son custodiados en la Sala Patrimonial (1887 títulos y 3293 ejemplares, en calidad de Depósito Legal) y (939 títulos y 1563 ejemplares, en calidad de donación). Todos estas actividades ayudan y hacen parte de la difusión de nuestro patrimonio bibliográfico y documental del departamento de Risaralda.

Construir metas e indicadores del documento técnico del Plan Departamental de música.	2	\$ 18.147.616	\$-00	0	\$ 0	-00	0,0%	0,0%
Construir metas e indicadores del documento técnico de Política Pública de Cultura.	1	\$ 44.754.468	\$-00	1	\$ 44.754.468	-00	100,0%	100,0%

Se han realizado mesas de trabajo con la Secretaría de Planeación, para articular la formulación de la parte estratégica de la Política Pública Cultural apoyados en los instrumentos y matrices suministradas por Planeación. Se avanzó en la estructura analítica de la Política Pública (Fines, objetivo general, componentes y alternativas)

\* Incluye recursos del Sistema General de Regalías SGR, y otros recursos gestionados para dar cumplimiento a la actividad

\* \* El cálculo de eficiencia incluye en la ejecución los Recursos del Presupuesto Departamental + SGR + Gestión

**(Segundo trimestre Vigencia 2022)**

Visibilizar la oferta cultural del Departamento a través de la realización de (10) eventos	1	\$ 796.758.266	\$-00	1	\$ 85.000.000	-00	10,7%	100,0%
--	---	----------------	-------	---	---------------	-----	-------	--------

*En lo que va corrido de este año se han realizado varios eventos como lo son el aniversario del departamento y el concurso de fotografía. Se han realizado la planeación requerida para los demás eventos que tiene a cargo la Dirección de Cultura por Ordenanza.*

Realizar asistencia técnica, financiera y apoyo para el desarrollo y cumplimiento de los proyectos, actividades, eventos, concursos, talleres, sistemas de información y acompañamiento a consejos culturales de la dirección de cultura.	1	\$ 261.494.290	\$-00	1	\$ 261.494.290	-00	100,0%	100,0%
---	---	----------------	-------	---	----------------	-----	--------	--------

*Se logra la contratación del equipo técnico asesor de la Dirección de Cultura que permite continuar con el acompañamiento a los consejos de cultura, asesoría al sector en convocatorias departamentales y nacionales, apertura de convocatorias, y la realización de los demás procesos y programas a cargo de la Dirección de Cultura.*

\* Incluye recursos del Sistema General de Regalías SGR, y otros recursos gestionados para dar cumplimiento a la actividad

\* \* El cálculo de eficiencia incluye en la ejecución los Recursos del Presupuesto Departamental + SGR + Gestión

**1. Risaralda social, sentimiento de todos**
**SECRETARIA DE DEPORTE, RECREACION Y CULTURA**

Programa No. 11: Cultura incluyente y productiva

Subprograma No. 11.2: Formación en los 14 municipios del departamento en procesos culturales

<b>Cód Proyecto:</b>	2020003660010	<b>Vigencia</b>	2022	<b>Trimestre</b>	II
----------------------	---------------	-----------------	------	------------------	----

FORTALECIMIENTO INSTITUCIONAL EN MATERIA DE CULTURA Y ARTE EN EL DEPARTAMENTO DE RISARALDA

Fuente de Recursos		Departamento		Gestión (Incluye SGR)		Indicadores de Gestión			
Presupuesto (Pesos)		1.231.654.255		421.606.471		Eficiencia **		58,3%	
Ejecución (Pesos)		682.412.013		281.521.155		Eficacia:		94,0%	
Descripción Meta		Meta Vigencia	Presupuesto (Pesos)	Gestión (Pesos)	Logro Meta	Ejecución (Pesos)	Ejec Gestión * (Pesos)	% Ejecución	% Meta
Ejecutar el componente de		14	\$ 0	\$421.606.471	12	\$ 0	281.521.155	66,8%	85,7%

Se realiza ejecución de cartillas pedagógicas para los procesos de formación, así como también la culminación de los talleres especializado para las áreas de Música, Teatro y Danza. La Plataforma Cultural para el caso del componente de formación se encuentra utilizando por los formadores actualmente de la Dirección de Cultura.

Desarrollar actividades para incentivar la lectura en la población risaraldense.	3	\$ 115.661.770	\$-00	2	\$ 16.666.940	-00	14,4%	66,7%
--	---	----------------	-------	---	---------------	-----	-------	-------

Se tiene contratado una promotora de lectura para Pereirs y Dosquebradas. En la promoción de lectura se realizan 15 talleres de lectura en voz alta debido a que se desempeña en diferentes niveles de escolaridad y que en general les da pena leer en público, se realiza así para que sea un espacio de disfrute y no se convierta en un momento incómodo lo que les facilita analizar la lectura e incentivar su imaginación. Se realizó también la fiesta departamental del libro como una apuesta de la Dirección de Cultura por incentivar la lectura y promoción en el departamento de Risaralda

Ejecutar programa EPA (Meta conformación de 1 semillero), formación para formadores. Departamentales	1	\$ 143.979.320	\$-00	2	\$ 143.979.320	-00	100,0%	100,0%
--	---	----------------	-------	---	----------------	-----	--------	--------

La formación a formadores permite generar herramientas pedagógicas y didácticas que fortalezcan los procesos de formación en arte, música, teatro y danza en los 14 municipios del departamento. Es por lo anterior, que se realizan semilleros y formación a formadores, permitiendo colocar capacidad instalada en los territorios.

\* Incluye recursos del Sistema General de Regalías SGR, y otros recursos gestionados para dar cumplimiento a la actividad

\* \* El cálculo de eficiencia incluye en la ejecución los Recursos del Presupuesto Departamental + SGR + Gestión

**(Segundo trimestre Vigencia 2022)**

Beneficiar 300 personas en los 14 municipio, del departamento en procesos de formación. de danza, Musica, teatro y Artes. formadores municipales

300 \$ 972.013.165

\$-00

1436

\$ 521.765.753

-00

53,7%

100,0%

*Hasta el 13 de junio, con el observatorio de 23 formadores se tienen beneficiadas 1.638 personas entre niños, jóvenes y adultos en los 14 municipios del departamento. Población Urbana 984 personas entre mujeres y hombre. Población Rural 661 personas entre mujeres y hombres. Los procesos de formación en danza, arte, música y teatro permiten afinazar destrezas y habilidad, fomentar el buen uso del tiempo libre, así como tambien preparar a los niños, jóvenes y adolescentes en construir vocación cultural.*

\* Incluye recursos del Sistema General de Regalías SGR, y otros recursos gestionados para dar cumplimiento a la actividad

\* \* El cálculo de eficiencia incluye en la ejecución los Recursos del Presupuesto Departamental + SGR + Gestión



**(Segundo trimestre Vigencia 2022)**
**1. Risaralda social, sentimiento de todos**
**SECRETARIA DE DEPORTE, RECREACION Y CULTURA**

Programa No. 11: Cultura incluyente y productiva

Subprograma No. 11.3: Promoción de las industrias culturales

<b>Cód Proyecto:</b>	2020003660010	<b>Vigencia</b>	2022	<b>Trimestre</b>	II
----------------------	---------------	-----------------	------	------------------	----

FORTALECIMIENTO INSTITUCIONAL EN MATERIA DE CULTURA Y ARTE EN EL DEPARTAMENTO DE RISARALDA

Fuente de Recursos	Departamento	Gestión (Incluye SGR)	Indicadores de Gestión	
Presupuesto (Pesos)	899.172.830	0	Eficiencia **	8,1%
Ejecución (Pesos)	72.874.830	0	Eficacia:	87,6%

Descripción Meta	Meta Vigencia	Presupuesto (Pesos)	Gestión (Pesos)	Logro Meta	Ejecución (Pesos)	Ejec Gestión * (Pesos)	% Ejecución	% Meta
Realizar un (1) programa piloto del sector cultural dirigido a gestores y artistas, dirigido a gestores y artistas en condición de discapacidad.	1	\$ 47.488.830	\$-00	1	\$ 35.994.830	-00	75,8%	100,0%

El programa piloto para la población con discapacidad, permite tener como beneficiarios a 59 mujeres y 59 hombres entre niños, adolescentes y adultos en condición de discapacidad atendidos en los Municipios de Santa Rosa, Dosquebradas, Pereira, La Virginia y Santuario. Además, son atendidas en las áreas de danza con Mariana Giraldo en el municipio de Santa Rosa, de artes con Viviana Franco en el municipio de Guática, en el área de música con Luis Ceballos en el municipio de Pueblo Rico, en el área de teatro con Johana Gutierrez en el municipio de Dosquebradas, en el área de artes con Erika Rengifo y en el área de teatro con Viviana Grajales en Santa Rosa.

Realizar dos (2) mercados culturales para la promoción y visibilización de los artistas, industrias creativas y gestores culturales.	2	\$ 111.684.000	\$-00	0	\$ 0	-00	0,0%	0,0%
--	---	----------------	-------	---	------	-----	------	------

Realizar una (1) convocatoria para beneficiar a artistas, industrias creativas y culturales	1	\$ 740.000.000	\$-00	1	\$ 36.880.000	-00	5,0%	100,0%
---	---	----------------	-------	---	---------------	-----	------	--------

Se contrataron los jurados para el primer programa de concertación departamental dirigido a personas jurídicas, asociaciones, corporaciones y alcaldías con el objetivo de entregar recursos económicos que permitan fortalecer las acciones que adelantan en cada uno de los territorios.

\* Incluye recursos del Sistema General de Regalías SGR, y otros recursos gestionados para dar cumplimiento a la actividad

\* \* El cálculo de eficiencia incluye en la ejecución los Recursos del Presupuesto Departamental + SGR + Gestión

**(Segundo trimestre Vigencia 2022)**
**1. Risaralda social, sentimiento de todos**
**SECRETARIA DE DEPORTE, RECREACION Y CULTURA**

Programa No. 11: Cultura incluyente y productiva

Subprograma No. 11.4: Protección del patrimonio cultural material e inmaterial

<b>Cód Proyecto:</b>	2020003660006	<b>Vigencia</b>	2022	<b>Trimestre</b>	II
----------------------	---------------	-----------------	------	------------------	----

DESARROLLO DE ACCIONES, PARA EL FORTALECIMIENTO DEL PATRIMONIO CULTURAL, ASÍ COMO PARA PROGRAMAS CULTURALES Y ARTÍSTICOS QUE BENEFICIEN A LA POBLACIÓN CON DISCAPACIDAD DEL DEPARTAMENTO DE RISARALDA

Fuente de Recursos	Departamento	Gestión (Incluye SGR)	Indicadores de Gestión	
Presupuesto (Pesos)	219.481.190	0	Eficiencia **	9,2%
Ejecución (Pesos)	20.191.391	0	Eficacia:	100,0%

Descripción Meta	Meta Vigencia	Presupuesto (Pesos)	Gestión (Pesos)	Logro Meta	Ejecución (Pesos)	Ejec Gestión * (Pesos)	% Ejecución	% Meta
Apoyar en la preservación del patrimonio inmaterial y material mediante una (1) convocatoria	1	\$ 219.481.190	\$-00	1	\$ 20.191.391	-00	9,2%	100,0%

En el 2022 se lleva a cabo la convocatoria en financiación de proyectos de patrimonio cultural y programas culturales y artísticos en los municipios del departamento de Risaralda, con recursos provenientes del impuesto al consumo sobre los servicios de Telefonía, Datos, Internet y Navegación móvil, para el sector cultura, con la presentación de proyectos que promuevan e incentiven la conservación, protección, salvaguarda y divulgación del Patrimonio Cultural material e inmaterial. Ante la convocatoria, el consejo de patrimonio elige avalar proyecto del Municipio de Pereira " Diagnóstico para la intervención del bien de interés cultura denominado Estación Nacederos del Municipio de Pereira" Además se contrata un restaurador para realizar concepto del estado del Bien Patrimonial Edificio de Rentas Mesa Abadía.

\* Incluye recursos del Sistema General de Regalías SGR, y otros recursos gestionados para dar cumplimiento a la actividad

\* \* El cálculo de eficiencia incluye en la ejecución los Recursos del Presupuesto Departamental + SGR + Gestión

## 2. Infraestructura y desarrollo económico con sentimiento de todos

### Segundo Trimestre (Vigencia 2022)

2. Infraestructura y desarrollo económico con sentimiento de todos	Presupuesto (Millones de \$)	Ejecución (Millones de \$)		% Eficiencia	% Eficacia
Programa No. 12: Infraestructura para la integración social y económica	70.431	7.041	●	10,0%	44,7%
Programa No. 13: Desarrollo integral del campo para la productividad	21.603	12.775	●	59,1%	83,5%
Programa No. 14: Turismo competitivo en el marco del paisaje cultural cafetero de colombia (pccc)	1.903	423	●	22,2%	77,8%
Programa No. 15: Ciencia, tecnología e innovación para diversificación y sofisticación de productos y mercados	550	438	●	79,7%	54,3%
Programa No. 16: Risaralda Competitiva	5.515	3.050	●	55,3%	59,9%
<b>TOTAL</b>	<b>100.002</b>	<b>23.727</b>	●	<b>23,7%</b>	<b>54,6%</b>

**2. Infraestructura y desarrollo económico con sentimiento de todos**
**SECRETARIA DE INFRAESTRUCTURA**

Programa No. 12: Infraestructura para la integración social y económica

Subprograma No. 12.1: Vías, Transporte y Conectividad

<b>Cód Proyecto:</b>	2020003660058	<b>Vigencia</b>	2022	<b>Trimestre</b>	II
MODERNIZACIÓN DE LA MALLA VIAL URBANA Y RURAL EN TODO EL DEPARTAMENTO DE RISARALDA					

<b>Fuente de Recursos</b>	<b>Departamento</b>	<b>Gestión (Incluye SGR)</b>	<b>Indicadores de Gestión</b>	
<b>Presupuesto (Pesos)</b>	59.840.378.098	58.604.541.657	<b>Eficiencia **</b>	<b>38,6%</b>
<b>Ejecución (Pesos)</b>	5.462.125.066	40.256.459.371	<b>Eficacia:</b>	<b>49,3%</b>

<b>Descripción Meta</b>	<b>Meta Vigencia</b>	<b>Presupuesto (Pesos)</b>	<b>Gestión (Pesos)</b>	<b>Logro Meta</b>	<b>Ejecución (Pesos)</b>	<b>Ejec Gestión * (Pesos)</b>	<b>% Ejecución</b>	<b>% Meta</b>
Realizar el mejoramiento de 2 vías a cargo del Departamento según el Plan Vial Regional	2	47.823.836.424	\$58.429.533.082	1	\$ 1.553.518.414	40.203.705.749	39,3%	50,0%

MEJORAMIENTO DE VÍAS TERCARIAS MEDIANTE LA CONSTRUCCIÓN DE PLACA HUELLA EN EL MUNICIPIO DE DOSQUEBRADAS SECTORES VÍA MOLINOS - LA AURORA, VÍA EL CHAQUIRO - LA UNIÓN - PLAYA RICA, VÍA PLAYA RICA - LA CIMA Y MUNICIPIO DE MARSELLA SECTOR VÍA LA ORIENTAL - LAS TAZAS - LA ARGENTINA, EN EL DEPARTAMENTO DE RISARALDA ORDENANZA 019 DEL 2021 VIGENCIA FUTURA PARTE 2022 ELABORACIÓN DE ESTUDIOS Y DISEÑOS PARA LA PAVIMENTACIÓN EN LA VÍA QUE DEL MUNICIPIO DE LA CELIA CONDUCE AL CORREGIMIENTO DE VILLANUEVA 1. Rehabilitación de las Vías Secundarias y Terciarias en los Municipios de Dosquebradas, Marsella y Santuario del Departamento de Risaralda - 00AR-2018000040030-SSF 2. Rehabilitación de las Vías Secundarias y Terciarias en los Municipios de Dosquebradas, Marsella y Santuario del Departamento de Risaralda - 00AR-2018000040030-SSF 3. Mejoramiento y Pavimentación de la Vía 50rs03 Mateguadua (Belén de Umbría) - El Ariete (Apía) Fase II en el Departamento de Risaralda - 00AR-2018000040027-SSF 4. Mejoramiento y Pavimentación de la Vía 50rs03 Mateguadua (Belén de Umbría) - El Ariete (Apía) Fase II en el Departamento de Risaralda - 00AR-2018000040027-SSF 5. Construcción de Obras para Mejorar la Transitabilidad en Vías Secundarias y Terciarias del Departamento de Risaralda - 00AR-2018000040057- 6. Mejoramiento de Vías Secundarias y Terciarias en los Municipios de Pereira y Belén de Umbría en el Departamento de Risaralda - 00AR-2019000040044-SSF 7. Mejoramiento de Vías Secundarias y Terciarias en los Municipios de Pereira y Belén de Umbría en el Departamento de Risaralda - 00AR-2019000040044-SSF 8. Mejoramiento en vías terciarias en diferentes municipios del Departamento de Risaralda - 2019003660023 - SSF 9. Mejoramiento de vías fase 2 en el municipio de Pueblo Rico Departamento de Risaralda - 2019000040061 - SSF

Atender el 100% de las emergencias viales que se presenten en el Departamento	1	\$ 2.112.387.311	\$-00	1	\$ 2.094.050.131	-00	99,1%	100,0%
---	---	------------------	-------	---	------------------	-----	-------	--------

- PRESTACION DE SERVICIOS DE TRANSPORTE CON CONDUCTOR, PARA QUE EL DESPACHO DEL GOBERNADOR Y LAS SECRETARIAS EFECTUEN SUS ACTIVIDADES Y PARA LA EJECUCION DE LOS DIFERENTES PROYECTOS DE INVERSION. "SUMINISTRO DE COMBUSTIBLE (ACPM, GASOLINA CORRIENTE Y EXTRA) PARA EQUIPOS, MAQUINARIA PESADA Y LIVIANA Y VEHÍCULOS ADSCRITOS AL DEPARTAMENTO DE RISARALDA, PARA LOS VEHÍCULOS DE ORGANISMOS DE SEGURIDAD Y PARA LA EJECUCIÓN DE LOS DISTINTOS PROYECTOS DE LAS SECRETARÍAS EN LOS DIFERENTES MUNICIPIOS DEL DEPARTAMENTO DE RISARALDA"

\* Incluye recursos del Sistema General de Regalías SGR, y otros recursos gestionados para dar cumplimiento a la actividad

\* \* El cálculo de eficiencia incluye en la ejecución los Recursos del Presupuesto Departamental + SGR + Gestión

**(Segundo trimestre Vigencia 2022)**

Realizar 1 estudios y diseños para la recuperación de la red férrea La Virginia-Cartago

1 \$ 570.000.000

\$-00

0

\$ 0

-00

0,0%

0,0%

Atender 5 Kilómetros de caminos Ancestrales u otros modos de transporte, con énfasis en la zona indígena,

5 \$ 900.000.000

\$-00

0

\$ 0

-00

0,0%

0,0%

Atender 3 puentes de la red vial a cargo del Departamento, incluyendo la zona indígena

3 \$ 800.000.000

\$175.008.575

2

\$ 0

52.753.622

5,4%

66,7%

*Estudios y Diseños para la Adecuación y Construcción de Puentes Peatonales en los Municipios de Pueblo Rico y Belén de Umbría del Departamento de Risaralda - 00AD-2019003660011-SSF*

Realizar mantenimiento a los 400Kms de la red vial de segundo y tercer orden a cargo del Departamento

800 \$ 7.634.154.363

\$-00

259

\$ 1.814.556.521

-00

23,8%

32,4%

*SUMINISTRO DE LLANTAS Y LUBRICANTES PARA VEHICULOS LIVIANOS VOLQUETAS Y MAQUINARIA PESADA ADSCRITA A LA SECRETARIA DE INFRAESTRUCTURA DEL DEPARTAMENTO DE RISARALDA SUMINISTRO DE AFIRMADO PARA LA CONSERVACION Y MANTENIMIENTO VIAL MUNICIPIOS DEL DEPARTAMENTO DE RISARALDA*

\* Incluye recursos del Sistema General de Regalías SGR, y otros recursos gestionados para dar cumplimiento a la actividad

\* \* El cálculo de eficiencia incluye en la ejecución los Recursos del Presupuesto Departamental + SGR + Gestión

**(Segundo trimestre Vigencia 2022)**
**2. Infraestructura y desarrollo económico con sentimiento de todos**
**SECRETARIA DE INFRAESTRUCTURA**

Programa No. 12: Infraestructura para la integración social y económica

Subprograma No. 12.2: Infraestructura Social

<b>Cód Proyecto:</b>	2021003660019	<b>Vigencia</b>	2022	<b>Trimestre</b>	II
----------------------	---------------	-----------------	------	------------------	----

CONSTRUCCIÓN Y MEJORAMIENTO DE OBRAS DE INFRAESTRUCTURA INSTITUCIONAL Y EQUIPAMIENTO ADMINISTRATIVO: EN EL DEPARTAMENTO DE RISARALDA

Fuente de Recursos	Departamento	Gestión (Incluye SGR)	Indicadores de Gestión	
Presupuesto (Pesos)	952.712.508	0	Eficiencia **	3,5%
Ejecución (Pesos)	33.450.736	0	Eficacia:	21,0%

Descripción Meta	Meta Vigencia	Presupuesto (Pesos)	Gestión (Pesos)	Logro Meta	Ejecución (Pesos)	Ejec Gestión * (Pesos)	% Ejecución	% Meta
Realizar mantenimiento y/o mejoramiento de 01 Edificios institucionales	1	\$ 200.000.000	\$-00	1	\$ 7.808.588	-00	3,9%	100,0%

CONTRATO ADICIONAL Y PRORROGA N1 DEL CONTRATO 2022 DEL 30 DE NOVIEMBRE DE 2021 CUYO OBJETO ES : OBRAS DE DEMOLICIÓN Y ADECUACIÓN PARA LA OFICINA DE PASAPORTES, EDIFICIO PRINCIPAL DE LA GOBERNACIÓN DE RISARALDA

Realizar mantenimiento y/o mejoramiento de 01 instalaciones, espacios o equipamiento de otros sectores.	1	\$ 752.712.508	\$-00	0	\$ 25.642.148	-00	3,4%	0,0%
---	---	----------------	-------	---	---------------	-----	------	------

se realiza: PAGO A LA CURADURIA URBANA N°1 DE PEREIRA FACTURA DE VENTA 3401. POR CONCEPTO DE LICENCIA NUEVA DE CONSTRUCCIÓN DE LA CUBIERTA METALICA CON TEJAS TRASLUCIDAS, SOSTENIDA POR CERCHAS METALICAS PARA LA POLICIA NACIONAL PAGO DE IMPUESTO DELINEACION URBANA X USO A LA ALCALDIA DE PEREIRA, POR CONSTRUCCION DE CUBIERTA METALICA CON TEJAS TRASLUCIDAS, SOSTENIDA POR CERCHAS METALICAS PARA LA POLICIA NACIONAL UBICADA EN EL MUNICIPIO DE PEREIRA, DEPARTAMENTO DE RISARALDA PRESTACIÓN DE SERVICIOS PROFESIONALES PARA APOYAR LA GESTIÓN DE LA SECRETARÍA DE INFRAESTRUCTURA EN LA ESTRUCTURACIÓN TÉCNICA DE PROYECTOS Y LA ETAPA PRECONTRACTUAL Y CONTRACTUAL DE LOS PROCESOS DE LA SECRETARIA DE INFRAESTRUCTURA DEL DEPARTAMENTO DE RISARALDA

\* Incluye recursos del Sistema General de Regalías SGR, y otros recursos gestionados para dar cumplimiento a la actividad

\* \* El cálculo de eficiencia incluye en la ejecución los Recursos del Presupuesto Departamental + SGR + Gestión

**(Segundo trimestre Vigencia 2022)**
**2. Infraestructura y desarrollo económico con sentimiento de todos**
**SECRETARIA DE INFRAESTRUCTURA**

Programa No. 12: Infraestructura para la integración social y económica

Subprograma No. 12.2: Infraestructura Social

<b>Cód Proyecto:</b>	2021003660020	<b>Vigencia</b>	2022	<b>Trimestre</b>	II
----------------------	---------------	-----------------	------	------------------	----

CONSTRUCCIÓN Y MEJORAMIENTO DE OBRAS DE INFRAESTRUCTURA CULTURAL EN EL DEPARTAMENTO DE RISARALDA

<i>Fuente de Recursos</i>	<i>Departamento</i>	<i>Gestión (Incluye SGR)</i>	<b>Indicadores de Gestión</b>	
<i>Presupuesto (Pesos)</i>	936.500.000	11.826.325.524	<b>Eficiencia **</b>	<b>96,0%</b>
<i>Ejecución (Pesos)</i>	670.711.514	11.582.301.686	<b>Eficacia:</b>	<b>40,0%</b>

<i>Descripción Meta</i>	<i>Meta Vigencia</i>	<i>Presupuesto (Pesos)</i>	<i>Gestión (Pesos)</i>	<i>Logro Meta</i>	<i>Ejecución (Pesos)</i>	<i>Ejec Gestión * (Pesos)</i>	<i>% Ejecución</i>	<i>% Meta</i>
realizar mantenimiento y/o mejoramiento de 5 edificaciones instalaciones de infraestructura social, comunitaria o cultural.	5	\$ 936.500.000	\$11.826.325.524	2	\$ 670.711.514	11.582.301.686	96,0%	40,0%

Construcción, Mejoramiento y Dotación de Infraestructura Cultural en el Departamento de Risaralda BPIN 2019000040035

\* Incluye recursos del Sistema General de Regalías SGR, y otros recursos gestionados para dar cumplimiento a la actividad

\* \* El cálculo de eficiencia incluye en la ejecución los Recursos del Presupuesto Departamental + SGR + Gestión

**(Segundo trimestre Vigencia 2022)**
**2. Infraestructura y desarrollo económico con sentimiento de todos**
**SECRETARIA DE INFRAESTRUCTURA**

Programa No. 12: Infraestructura para la integración social y económica

Subprograma No. 12.2: Infraestructura Social

**Cód Proyecto:** 2021003660021

**Vigencia**

2022

**Trimestre**

II

**CONSTRUCCIÓN Y MEJORAMIENTO DE OBRAS DE INFRAESTRUCTURA EDUCATIVA EN EL DEPARTAMENTO DE RISARALDA**

<i>Fuente de Recursos</i>	<i>Departamento</i>	<i>Gestión (Incluye SGR)</i>	<b>Indicadores de Gestión</b>	
<b>Presupuesto (Pesos)</b>	<b>1.307.500.000</b>	<b>0</b>	<b>Eficiencia **</b>	<b>6,9%</b>
<b>Ejecución (Pesos)</b>	<b>90.744.340</b>	<b>0</b>	<b>Eficacia:</b>	<b>0,0%</b>

<i>Descripción Meta</i>	<i>Meta Vigencia</i>	<i>Presupuesto (Pesos)</i>	<i>Gestión (Pesos)</i>	<i>Logro Meta</i>	<i>Ejecución (Pesos)</i>	<i>Ejec Gestión * (Pesos)</i>	<i>% Ejecución</i>	<i>% Meta</i>
realizar el mantenimiento y/o mejoramiento de 30 instalaciones educativas y/o de salud, incluyendo la zona indígena y rural del Departamento.	30	\$ 1.307.500.000	\$-00	0	\$ 90.744.340	-00	6,9%	0,0%

PRESTACIÓN DE SERVICIOS PROFESIONALES PARA APOYAR LOS PROCESOS PRECONTRACTUALES Y CONTRACTUALES Y REALIZAR EL ACOMPAÑAMIENTO DE LOS PROYECTOS DE INFRAESTRUCTURA FÍSICA Y VIAL DE LA SECRETARÍA DE INFRAESTRUCTURA DEL DEPARTAMENTO DE RISARALDA

\* Incluye recursos del Sistema General de Regalías SGR, y otros recursos gestionados para dar cumplimiento a la actividad

\* \* El cálculo de eficiencia incluye en la ejecución los Recursos del Presupuesto Departamental + SGR + Gestión



**(Segundo trimestre Vigencia 2022)**
**2. Infraestructura y desarrollo económico con sentimiento de todos**
**SECRETARIA DE INFRAESTRUCTURA**

Programa No. 12: Infraestructura para la integración social y económica

Subprograma No. 12.2: Infraestructura Social

<b>Cód Proyecto:</b>	2021003660022	<b>Vigencia</b>	2022	<b>Trimestre</b>	II
----------------------	---------------	-----------------	------	------------------	----

CONSTRUCCIÓN Y MEJORAMIENTO DE OBRAS DE INFRAESTRUCTURA DEPORTIVA EN EL DEPARTAMENTO DE RISARALDA

<i>Fuente de Recursos</i>	<i>Departamento</i>	<i>Gestión (Incluye SGR)</i>	<b>Indicadores de Gestión</b>	
<i>Presupuesto (Pesos)</i>	7.393.987.783	1.533.660.486	<b>Eficiencia **</b>	<b>26,0%</b>
<i>Ejecución (Pesos)</i>	783.901.717	1.533.660.486	<b>Eficacia:</b>	<b>0,0%</b>

<i>Descripción Meta</i>	<i>Meta Vigencia</i>	<i>Presupuesto (Pesos)</i>	<i>Gestión (Pesos)</i>	<i>Logro Meta</i>	<i>Ejecución (Pesos)</i>	<i>Ejec Gestión * (Pesos)</i>	<i>% Ejecución</i>	<i>% Meta</i>
realizar el mantenimiento y/o mejoramiento de 10 escenarios deportivos y/o recreativos.	10	\$ 7.393.987.783	\$1.533.660.486	0	\$ 783.901.717	1.533.660.486	26,0%	0,0%

PRESTACIÓN DE SERVICIOS PROFESIONALES PARA APOYAR LA GESTIÓN DE LA SECRETARÍA DE INFRAESTRUCTURA EN LAS ACTIVIDADES PRECONTRACTUALES Y CONTRACTUALES RELACIONADAS CON LOS PROYECTOS DE INFRAESTRUCTURA FISICA Y VÍAL

\* Incluye recursos del Sistema General de Regalías SGR, y otros recursos gestionados para dar cumplimiento a la actividad

\* \* El cálculo de eficiencia incluye en la ejecución los Recursos del Presupuesto Departamental + SGR + Gestión

**(Segundo trimestre Vigencia 2022)**
**2. Infraestructura y desarrollo económico con sentimiento de todos**
**SECRETARIA DE DESARROLLO AGROPECUARIO**

Programa No. 13: Desarrollo integral del campo para la productividad

Subprograma No. 13.1: Fortalecimiento de los encadenamientos productivos, desarrollo de la agroindustria con sostenibilidad ambiental par

**Cód Proyecto:** 2020003660045 **Vigencia** 2022 **Trimestre** II

FORTALECIMIENTO DE LAS CAPACIDADES PRODUCTIVAS AGROPECUARIAS DE LAS MUJERES RURALES Y LA POBLACIÓN DE ATENCIÓN ESPECIAL DEL DEPARTAMENTO DE RISARALDA PEREIRA

<i>Fuente de Recursos</i>	<i>Departamento</i>	<i>Gestión (Incluye SGR)</i>	<b>Indicadores de Gestión</b>	
<b>Presupuesto (Pesos)</b>	100.000.000	0	<b>Eficiencia **</b>	<b>0,0%</b>
<b>Ejecución (Pesos)</b>	0	0	<b>Eficacia:</b>	<b>0,0%</b>

<i>Descripción Meta</i>	<i>Meta Vigencia</i>	<i>Presupuesto (Pesos)</i>	<i>Gestión (Pesos)</i>	<i>Logro Meta</i>	<i>Ejecución (Pesos)</i>	<i>Ejec Gestión * (Pesos)</i>	<i>% Ejecución</i>	<i>% Meta</i>
Beneficiar a 100 productores asociados inmersos en la población prioritaria del departamento de Risaralda, con intervenciones de desarrollo productivo.	100	\$ 100.000.000	\$-00	0	\$ 0	-00	0,0%	0,0%

\* Incluye recursos del Sistema General de Regalías SGR, y otros recursos gestionados para dar cumplimiento a la actividad

\* \* El cálculo de eficiencia incluye en la ejecución los Recursos del Presupuesto Departamental + SGR + Gestión

**2. Infraestructura y desarrollo económico con sentimiento de todos**
**SECRETARIA DE DESARROLLO AGROPECUARIO**

Programa No. 13: Desarrollo integral del campo para la productividad

Subprograma No. 13.1: Fortalecimiento de los encadenamientos productivos, desarrollo de la agroindustria con sostenibilidad ambiental par

**Cód Proyecto:** 2020003660053 **Vigencia** 2022 **Trimestre** II

MEJORAMIENTO ASEGURAMIENTO DE LA PRODUCTIVIDAD Y SUS ORGANIZACIONES DE BASE EN EL DEPARTAMENTO DE RISARALDA

<i>Fuente de Recursos</i>	<i>Departamento</i>	<i>Gestión (Incluye SGR)</i>	<b>Indicadores de Gestión</b>	
<b>Presupuesto (Pesos)</b>	17.056.619.910	0	<b>Eficiencia **</b>	<b>58,9%</b>
<b>Ejecución (Pesos)</b>	10.041.978.775	0	<b>Eficacia:</b>	<b>86,9%</b>

<i>Descripción Meta</i>	<i>Meta Vigencia</i>	<i>Presupuesto (Pesos)</i>	<i>Gestión (Pesos)</i>	<i>Logro Meta</i>	<i>Ejecución (Pesos)</i>	<i>Ejec Gestión * (Pesos)</i>	<i>% Ejecución</i>	<i>% Meta</i>
Actualizar el Sistema de Información Estadística Territorial - SIETE, en el componente agropecuario en articulación con la Secretaria de Planeación.	0,25	\$ 0	\$-00	0	\$ 0	-00	0,0%	0,0%

Realizar la actualizaciones de la información de los Marcos de Lista y Costos de Producción del sector agropecuario	0,25	\$ 30.000.000	\$-00	0	\$ 0	-00	0,0%	0,0%
---	------	---------------	-------	---	------	-----	------	------

Realizar la actualizaciones de las Evaluaciones Agropecuarias orientadas a la estructuración del sistemas de información	0,25	\$ 478.153.100	\$-00	0	\$ 0	-00	0,0%	0,0%
--	------	----------------	-------	---	------	-----	------	------

Fortalecimiento de 30 Asociaciones de productores con proyectos de inversión rural (cadenas productivas eficientes: agropecuarios, agroindustriales o acuícolas)	30	\$ 3.717.310.034	\$-00	16	\$ 595.502.435	-00	16,0%	53,3%
--	----	------------------	-------	----	----------------	-----	-------	-------

Se dio inicio a la ejecución del proyecto de panela, convenio No. 20210657 - Ministerio de Agricultura, el cual ha beneficiado a 7 asociaciones de productores en los municipios de Quinchía, Belén de Umbría, Guática, Mistrató, La Celia, Marsella y Pueblo Rico. Por otra parte se inicio la ejecución de 9 Alianzas productivas (Recursos 2021) en los municipios de Marsella, Dosquebradas, Belen de Umbria, Balboa, La Celia y Pueblo Rico.

\* Incluye recursos del Sistema General de Regalías SGR, y otros recursos gestionados para dar cumplimiento a la actividad

\* \* El cálculo de eficiencia incluye en la ejecución los Recursos del Presupuesto Departamental + SGR + Gestión

**(Segundo trimestre Vigencia 2022)**

Realizar anualmente y de manera permanente, actividades para la construcción, socialización e implementación de los instrumentos de planeación definidos para el sector agropecuario como mecanismo de estructuración del sistema de información del sector agr

0,25

\$ 0

\$-00

0

\$ 0

-00

0,0%

0,0%

Implementar 30 procesos de intervencion de infraestructura para la producción agropecuaria, agroindustrial y comercial.

10 12.831.156.776

\$-00

10

\$ 9.446.476.340

-00

73,6%

100,0%

*Se dio inicio a la ejecución del proyecto de panela, convenio No. 20210657 - Ministerio de Agricultura, el cual ha beneficiado a 7 asociaciones de productores en los municipios de Quinchía, Belén de Umbría, Guática, Mistrató, La Celia, Marsella y Pueblo Rico, para el fortalecimiento de 206 trapiches.*

\* Incluye recursos del Sistema General de Regalías SGR, y otros recursos gestionados para dar cumplimiento a la actividad

\* \* El cálculo de eficiencia incluye en la ejecución los Recursos del Presupuesto Departamental + SGR + Gestión

**(Segundo trimestre Vigencia 2022)**
**2. Infraestructura y desarrollo económico con sentimiento de todos**
**SECRETARIA DE DESARROLLO AGROPECUARIO**

Programa No. 13: Desarrollo integral del campo para la productividad

Subprograma No. 13.1: Fortalecimiento de los encadenamientos productivos, desarrollo de la agroindustria con sostenibilidad ambiental par

**Cód Proyecto:** 2020003660057 **Vigencia** 2022 **Trimestre** II

FORTALECIMIENTO DE LA CAPACIDAD TÉCNICA OPERATIVA, DEL SERVICIO DE EXTENSIÓN AGROPECUARIA Y DEL SISTEMA DE PLANEACIÓN DEL SECTOR AGROPECUARIO RISARALDA

<i>Fuente de Recursos</i>	<i>Departamento</i>	<i>Gestión (Incluye SGR)</i>	<b>Indicadores de Gestión</b>	
<b>Presupuesto (Pesos)</b>	2.322.762.980	0	<b>Eficiencia **</b>	<b>90,3%</b>
<b>Ejecución (Pesos)</b>	2.098.219.360	0	<b>Eficacia:</b>	<b>100,0%</b>

<i>Descripción Meta</i>	<i>Meta Vigencia</i>	<i>Presupuesto (Pesos)</i>	<i>Gestión (Pesos)</i>	<i>Logro Meta</i>	<i>Ejecución (Pesos)</i>	<i>Ejec Gestión * (Pesos)</i>	<i>% Ejecución</i>	<i>% Meta</i>
Fortalecimiento de la capacidad técnica y operativa de la Secretaria en cumplimiento de las metas propuestas en el Plan de Desarrollo	1	\$ 259.148.313	\$-00	1	\$ 259.148.313	-00	100,0%	100,0%

*Contratación de servicios de transporte, logística y servicios profesionales*

Beneficiar a 1.000 pequeños y medianos productores con la prestación del servicio de Extensión Agropecuaria.	1000	\$ 2.063.614.667	\$-00	1000	\$ 1.839.071.047	-00	89,1%	100,0%
--	------	------------------	-------	------	------------------	-----	-------	--------

*Mediante la contratación de profesionales y técnicos para prestar servicio de asistencia técnica en las diferentes áreas y ciclos de la producción*

\* Incluye recursos del Sistema General de Regalías SGR, y otros recursos gestionados para dar cumplimiento a la actividad

\* \* El cálculo de eficiencia incluye en la ejecución los Recursos del Presupuesto Departamental + SGR + Gestión

**(Segundo trimestre Vigencia 2022)**
**2. Infraestructura y desarrollo económico con sentimiento de todos**
**SECRETARIA DE DESARROLLO AGROPECUARIO**

Programa No. 13: Desarrollo integral del campo para la productividad

Subprograma No. 13.1: Fortalecimiento de los encadenamientos productivos, desarrollo de la agroindustria con sostenibilidad ambiental par

**Cód Proyecto:** 2021003660049 **Vigencia** 2022 **Trimestre** II

DESARROLLO DE ACCIONES AMBIENTALES PARA MITIGAR LOS EFECTOS DEL CAMBIO CLIMÁTICO EN LA ZONA RURAL DEL DEPARTAMENTO DE RISARALDA

Fuente de Recursos	Departamento	Gestión (Incluye SGR)	Indicadores de Gestión	
Presupuesto (Pesos)	205.000.000	0	<b>Eficiencia **</b>	<b>68,3%</b>
Ejecución (Pesos)	139.999.980	0	<b>Eficacia:</b>	<b>100,0%</b>

Descripción Meta	Meta Vigencia	Presupuesto (Pesos)	Gestión (Pesos)	Logro Meta	Ejecución (Pesos)	Ejec Gestión * (Pesos)	% Ejecución	% Meta
Promover iniciativas regionales de siembra de arboles, para la implementación de un (1) programa de reforestación	1	\$ 65.000.000	\$-00	1	\$ 0	-00	0,0%	100,0%

se ha llevo a cabo 1 campaña de reforestación con la siembra de 130 árboles maderables y frutales en el Corregimiento de Arabia sector Puerto Arenas Municipio de Pereira Risaralda el marzo 02 de 2022

Realizar actividades de articulación interinstitucional para llevar a cabo un (1) programa de reforestación	1	\$ 140.000.000	\$-00	1	\$ 139.999.980	-00	100,0%	100,0%
---	---	----------------	-------	---	----------------	-----	--------	--------

1. Contratación de Profesionales que realizar evaluaciones ambientales, diseñar y socializar planes de manejo ambiental. 2. Contratación de Profesionales que fomentan las buenas prácticas en manejo adecuado de los recursos naturales

\* Incluye recursos del Sistema General de Regalías SGR, y otros recursos gestionados para dar cumplimiento a la actividad

\* \* El cálculo de eficiencia incluye en la ejecución los Recursos del Presupuesto Departamental + SGR + Gestión

**(Segundo trimestre Vigencia 2022)**
**2. Infraestructura y desarrollo económico con sentimiento de todos**
**SECRETARIA DE DESARROLLO AGROPECUARIO**

Programa No. 13: Desarrollo integral del campo para la productividad

Subprograma No. 13.2: Cafés Especiales y Sistema Productivo Cafetero

<b>Cód Proyecto:</b>	2020003660042	<b>Vigencia</b>	2022	<b>Trimestre</b>	II
MEJORAMIENTO DE LA COMPETITIVIDAD DE LOS CAFÉS ESPECIALES DEL DEPARTAMENTO DE RISARALDA					

<b>Fuente de Recursos</b>	<b>Departamento</b>	<b>Gestión (Incluye SGR)</b>	<b>Indicadores de Gestión</b>	
<b>Presupuesto (Pesos)</b>	685.579.600	0	<b>Eficiencia **</b>	<b>7,3%</b>
<b>Ejecución (Pesos)</b>	50.000.000	0	<b>Eficacia:</b>	<b>6,5%</b>

<b>Descripción Meta</b>	<b>Meta Vigencia</b>	<b>Presupuesto (Pesos)</b>	<b>Gestión (Pesos)</b>	<b>Logro Meta</b>	<b>Ejecución (Pesos)</b>	<b>Ejec Gestión * (Pesos)</b>	<b>% Ejecución</b>	<b>% Meta</b>
Realizar 2 intervencion de fortalecimiento a la cadena de café especial	2	\$ 635.579.600	\$-00	0	\$ 0	-00	0,0%	0,0%
Realizar 20 visitas de campo mensuales de asistencia técnica a productores seleccionados en cada asociación de café especial, para realizar asesoría y seguimiento en el proceso de producción	220	\$ 10.405.687	\$-00	110	\$ 10.405.687	-00	100,0%	50,0%
<i>Contratación de un profesional técnico para prestar servicios de asistencia a productores de café especial, en lo relacionado a la estandarización de procesos para el mejoramiento de la taza</i>								
Realizar acciones, orientas a la operatividad de la Mesa Técnica de Café Especial,	1	\$ 39.594.313	\$-00	1	\$ 39.594.313	-00	100,0%	100,0%
<i>Mediante la contratación de un profesional técnico, quien viene adelantando los procesos de organización de la mesa técnica de cafe especial y viene apoyando la reactivación del cluster de café.</i>								

\* Incluye recursos del Sistema General de Regalías SGR, y otros recursos gestionados para dar cumplimiento a la actividad

\* \* El cálculo de eficiencia incluye en la ejecución los Recursos del Presupuesto Departamental + SGR + Gestión

**(Segundo trimestre Vigencia 2022)**
**2. Infraestructura y desarrollo económico con sentimiento de todos**
**SECRETARIA DE DESARROLLO AGROPECUARIO**

Programa No. 13: Desarrollo integral del campo para la productividad

Subprograma No. 13.3: Diagnóstico Agropecuario para la Competitividad

<b>Cód Proyecto:</b>	2021003660064	<b>Vigencia</b>	2022	<b>Trimestre</b>	II
----------------------	---------------	-----------------	------	------------------	----

DESARROLLO DE LOS PROGRAMAS DE SANIDAD AGROPECUARIA Y FORTALECIMIENTO DEL CENTRO INTEGRAL DE DIAGNÓSTICO AGROPECUARIO DEL DEPARTAMENTO DE RISARALDA - CIDAR RISARALDA

Fuente de Recursos	Departamento	Gestión (Incluye SGR)	Indicadores de Gestión	
Presupuesto (Pesos)	583.235.765	0	Eficiencia **	59,1%
Ejecución (Pesos)	344.540.034	0	Eficacia:	55,4%

Descripción Meta	Meta Vigencia	Presupuesto (Pesos)	Gestión (Pesos)	Logro Meta	Ejecución (Pesos)	Ejec Gestión * (Pesos)	% Ejecución	% Meta
Ampliar la cobertura en 500 usuarios atendidos, apoyando técnicamente la operatividad del laboratorio de diagnóstico - CIDAR, en la vigencia.	500	\$ 468.481.280	\$-00	244	\$ 264.433.474	-00	56,4%	48,8%

Con el recurso humano, técnico y financiero, se logro la operatividad del Cidar y prestar los servicios como laboratorio de diagnostico agropecuario

Apoyar y asesorar 100 predios para la certificación en hatos libres de brucella y tuberculosis bovina	100	\$ 94.754.485	\$-00	144	\$ 80.106.560	-00	84,5%	100,0%
---	-----	---------------	-------	-----	---------------	-----	-------	--------

Mediante la contratación de profesionales técnico para realizar las visitas de asesoría para la aplicación de protocolos para la certificación de hatos libres de brucella y/o tuberculosis.

Realizar una campaña de sanidad y proteccion animal	1	\$ 20.000.000	\$-00	0	\$ 0	-00	0,0%	0,0%
---	---	---------------	-------	---	------	-----	------	------

\* Incluye recursos del Sistema General de Regalías SGR, y otros recursos gestionados para dar cumplimiento a la actividad

\* \* El cálculo de eficiencia incluye en la ejecución los Recursos del Presupuesto Departamental + SGR + Gestión



**(Segundo trimestre Vigencia 2022)**
**2. Infraestructura y desarrollo económico con sentimiento de todos**
**SECRETARIA DE DESARROLLO AGROPECUARIO**

Programa No. 13: Desarrollo integral del campo para la productividad

Subprograma No. 13.4: Promoción de mercados para el campo

**Cód Proyecto:** 2020003660053 **Vigencia** 2022 **Trimestre** II

MEJORAMIENTO ASEGURAMIENTO DE LA PRODUCTIVIDAD Y SUS ORGANIZACIONES DE BASE EN EL DEPARTAMENTO DE RISARALDA

<i>Fuente de Recursos</i>	<i>Departamento</i>	<i>Gestión (Incluye SGR)</i>	<b>Indicadores de Gestión</b>	
<b>Presupuesto (Pesos)</b>	650.000.000	0	<b>Eficiencia **</b>	<b>15,4%</b>
<b>Ejecución (Pesos)</b>	100.000.000	0	<b>Eficacia:</b>	<b>49,2%</b>

<i>Descripción Meta</i>	<i>Meta Vigencia</i>	<i>Presupuesto (Pesos)</i>	<i>Gestión (Pesos)</i>	<i>Logro Meta</i>	<i>Ejecución (Pesos)</i>	<i>Ejec Gestión * (Pesos)</i>	<i>% Ejecución</i>	<i>% Meta</i>
Promover la participación de productores en 2 Ferias (Internacionales, Nacionales, Regionales o locales), orientadas a la promoción de los productos Risaralda	2	\$ 440.000.000	\$-00	1	\$ 40.000.000	-00	9,1%	50,0%

*Apoyo para el desarrollo de una feria turística en el Municipio de Santa Rosa de Cabal*

Realizar dos (2) ruedas de negocio durante la vigencia	2	\$ 100.000.000	\$-00	0	\$ 0	-00	0,0%	0,0%
--	---	----------------	-------	---	------	-----	------	------

Articular las organizaciones de productores del departamento de Risaralda con las convocatorias públicas del Ministerio de Agricultura para el fortalecimiento productivo y comercial.	1	\$ 40.000.000	\$-00	1	\$ 0	-00	0,0%	100,0%
--	---	---------------	-------	---	------	-----	------	--------

Realizar proceso de registro ante la superintendencia de Industria y comercio de la Marca "Hecho en Risaralda"	1	\$ 10.000.000	\$-00	0	\$ 0	-00	0,0%	0,0%
--	---	---------------	-------	---	------	-----	------	------

\* Incluye recursos del Sistema General de Regalías SGR, y otros recursos gestionados para dar cumplimiento a la actividad

\* \* El cálculo de eficiencia incluye en la ejecución los Recursos del Presupuesto Departamental + SGR + Gestión

**(Segundo trimestre Vigencia 2022)**

Realizar el proceso de inclusión de 36 Asociaciones de productores del Departamento en la estrategia "Hecho en Risaralda", con el registro de marca

36	\$ 60.000.000	\$-00	36	\$ 60.000.000	-00	100,0%	100,0%
----	---------------	-------	----	---------------	-----	--------	--------

\* Incluye recursos del Sistema General de Regalías SGR, y otros recursos gestionados para dar cumplimiento a la actividad

\* \* El cálculo de eficiencia incluye en la ejecución los Recursos del Presupuesto Departamental + SGR + Gestión

**(Segundo trimestre Vigencia 2022)**
**2. Infraestructura y desarrollo económico con sentimiento de todos**
**SECRETARIA DE DESARROLLO ECONOMICO Y COMPETITIVIDAD**

Programa No. 14: Turismo competitivo en el marco del paisaje cultural cafetero de colombia (pccc)

Subprograma No. 14.1: Risaralda líder del turismo sostenible, incluyente e innovador

<b>Cód Proyecto:</b>	2020003660033	<b>Vigencia</b>	2022	<b>Trimestre</b>	II
FORTALECIMIENTO , ASISTENCIA, PROMOCIÓN, DIVULGACIÓN Y COMERCIALIZACIÓN DE LOS ATRACTIVOS TURÍSTICOS DEL DEPARTAMENTO DE RISARALDA					

<b>Fuente de Recursos</b>	<b>Departamento</b>	<b>Gestión (Incluye SGR)</b>	<b>Indicadores de Gestión</b>	
<b>Presupuesto (Pesos)</b>	1.732.590.510	0	<b>Eficiencia **</b>	<b>16,0%</b>
<b>Ejecución (Pesos)</b>	277.522.022	0	<b>Eficacia:</b>	<b>77,8%</b>

<b>Descripción Meta</b>	<b>Meta Vigencia</b>	<b>Presupuesto (Pesos)</b>	<b>Gestión (Pesos)</b>	<b>Logro Meta</b>	<b>Ejecución (Pesos)</b>	<b>Ejec Gestión * (Pesos)</b>	<b>% Ejecución</b>	<b>% Meta</b>
Desarrollar una campaña de promoción, difusión y sostenibilidad de la experiencia turística saberes ancestrales durante la vigencia 2022	0,3	\$ 580.000.000	\$-00	0,3	\$ 135.589.143	-00	23,4%	100,0%

Para el avance de esta acción se realizó la participación del Departamento en la Vitrina turística de Anato 2022, en la cual se logró hacer una excelente promoción de Risaralda como destino turístico, también es importante mencionar la realización del Bird festival Risaralda 2022, evento que contó con una agenda especial de capacitaciones y recorridos en torno al avistamiento de aves en Risaralda, así mismo para dar continuidad al desarrollo de esta campaña se apoya en las contrataciones del equipo de comunicaciones de la Secretaría quienes realizan toda la difusión y comunicación en torno al desarrollo turístico y demás acciones relevantes de la Dirección y de la Secretaría.

Fortalecer técnica, administrativa y financieramente 3 productos turísticos dentro del marco del Paisaje Cultural Cafetero en la vigencia 2022	3	\$ 1.152.590.510	\$-00	2	\$ 141.932.879	-00	12,3%	66,7%
--	---	------------------	-------	---	----------------	-----	-------	-------

Durante el primer semestre de la vigencia 2022, en esta acción se viene trabajando con el equipo de apoyo para la terminación de ejecución del proyecto Ruta turística del centro occidente, así también se adelantaron contrataciones de dos profesionales para el apoyo técnico de seguimiento a los 4 proyectos de infraestructura turística que a la fecha adelantan contrataciones de obra e interventoría por parte de fontur.

\* Incluye recursos del Sistema General de Regalías SGR, y otros recursos gestionados para dar cumplimiento a la actividad

\* \* El cálculo de eficiencia incluye en la ejecución los Recursos del Presupuesto Departamental + SGR + Gestión

**2. Infraestructura y desarrollo económico con sentimiento de todos**
**SECRETARIA DE DESARROLLO ECONOMICO Y COMPETITIVIDAD**

Programa No. 14: Turismo competitivo en el marco del paisaje cultural cafetero de colombia (pccc)

Subprograma No. 14.2: Institucionalidad turística, incluyente, eficiente y efectiva

<b>Cód Proyecto:</b>	2020003660033	<b>Vigencia</b>	2022	<b>Trimestre</b>	II
FORTALECIMIENTO , ASISTENCIA, PROMOCIÓN, DIVULGACIÓN Y COMERCIALIZACIÓN DE LOS ATRACTIVOS TURÍSTICOS DEL DEPARTAMENTO DE RISARALDA					

<b>Fuente de Recursos</b>	<b>Departamento</b>	<b>Gestión (Incluye SGR)</b>	<b>Indicadores de Gestión</b>	
<b>Presupuesto (Pesos)</b>	170.000.000	0	<b>Eficiencia **</b>	<b>85,7%</b>
<b>Ejecución (Pesos)</b>	145.650.527	0	<b>Eficacia:</b>	<b>77,6%</b>

<b>Descripción Meta</b>	<b>Meta Vigencia</b>	<b>Presupuesto (Pesos)</b>	<b>Gestión (Pesos)</b>	<b>Logro Meta</b>	<b>Ejecución (Pesos)</b>	<b>Ejec Gestión * (Pesos)</b>	<b>% Ejecución</b>	<b>% Meta</b>
Realizar acciones para dar continuidad al funcionamiento de los 4 PITs (Puntos de Información Turística) que se tienen instalados en el Departamento y adelantar gestiones para el trámite de instalación, apoyo con la operación y funcionamiento de tres (3)	2	\$ 30.000.000	\$-00	2	\$ 24.746.447	-00	82,5%	100,0%

Realizar acciones para dar continuidad al funcionamiento de los 4 PITs (Puntos de Información Turística) que se tienen instalados en el Departamento y adelantar gestiones para el trámite de instalación, apoyo con la operación y funcionamiento de tres (3)

Desde la dirección de turismo se trabaja con los municipios que tienen PITs habilitados y los que a la fecha están gestionando nuevos PITs, se acompaña y fortalecen las diferentes campañas con la entrega de material publicitario que desde la Dirección de turismo se tiene o que se recibe de empresarios y otras entidades, para con esto mantener el funcionamiento y la promoción continua del destino a propios y visitantes.

Desarrollar un (1) estudio de capacidad de cargas en un municipio de Risaralda, tomando en cuenta todo el destino y sus atractivos turísticos para consolidar la oferta del mismo.	1	\$ 50.000.000	\$-00	1	\$ 39.594.313	-00	79,2%	100,0%
--	---	---------------	-------	---	---------------	-----	-------	--------

Se vienen adelantando las diferentes gestiones y articulación en mesas de trabajo con los municipios que en vigencias anteriores manifestaron la necesidad de aplicar un estudio de capacidad de cargas, se cuenta con el apoyo de un profesional contratado desde la dirección para estos temas.

\* Incluye recursos del Sistema General de Regalías SGR, y otros recursos gestionados para dar cumplimiento a la actividad

\* \* El cálculo de eficiencia incluye en la ejecución los Recursos del Presupuesto Departamental + SGR + Gestión

**(Segundo trimestre Vigencia 2022)**

Realizar un (1) Apoyo tecnico a los municipios tendientes de certificacion en los aspectos de planificacion, preparacion documental, preauditorias y visitas de inspeccion de los entes certificadores.	1,5	\$ 60.000.000	\$-00	1	\$ 56.563.320	-00	94,3%	66,7%
---	-----	---------------	-------	---	---------------	-----	-------	-------

*Se tiene desde la Direccion de desarrollo turistico el apoyo de un profesional que acompaña a los municipios en estos procesos, realiza capacitaciones y asistencia tecnicas en torno al fortalecimiento de las certificaciones y al cumplimiento de compromisos o pendientes del proceso para cada municipio.*

Liderar y desarrollar una (1) estrategia para la constitucion de un Observatorio de medicion, seguimiento y control de informacion relevante para el sector turistico en Risaralda.	0,5	\$ 30.000.000	\$-00	0,2	\$ 24.746.447	-00	82,5%	40,0%
---	-----	---------------	-------	-----	---------------	-----	-------	-------

*Se realizan mesas de trabajo con el SENA, la UTP y las Camaras de Comercio del Departamento, con el fin de definir lineamientos y adelantar las gestiones necesarias para las suscripcion de un acuerdo de voluntades que permita sumas los componentes que desde cada entidad se tienen para la implementacion del observatorio, esta gestion avanza de manera positiva.*

\* Incluye recursos del Sistema General de Regalías SGR, y otros recursos gestionados para dar cumplimiento a la actividad

\* \* El cálculo de eficiencia incluye en la ejecución los Recursos del Presupuesto Departamental + SGR + Gestión

**(Segundo trimestre Vigencia 2022)**
**2. Infraestructura y desarrollo económico con sentimiento de todos**
**SECRETARIA DE DESARROLLO ECONOMICO Y COMPETITIVIDAD**

Programa No. 15: Ciencia, tecnología e innovación para diversificación y sofisticación de productos y mercados

Subprograma No. 15.1: Transferencia y apropiación de la ciencia, tecnología e innovación

<b>Cód Proyecto:</b>	2021003660025	<b>Vigencia</b>	2022	<b>Trimestre</b>	II
FORTALECIMIENTO DE LA CIENCIA, TECNOLOGÍA E INNOVACIÓN DE RISARALDA					

<b>Fuente de Recursos</b>	<b>Departamento</b>	<b>Gestión (Incluye SGR)</b>	<b>Indicadores de Gestión</b>	
<b>Presupuesto (Pesos)</b>	270.646.089	498.649.375	<b>Eficiencia **</b>	<b>22,1%</b>
<b>Ejecución (Pesos)</b>	170.303.659	0	<b>Eficacia:</b>	<b>48,7%</b>

<b>Descripción Meta</b>	<b>Meta Vigencia</b>	<b>Presupuesto (Pesos)</b>	<b>Gestión (Pesos)</b>	<b>Logro Meta</b>	<b>Ejecución (Pesos)</b>	<b>Ejec Gestión * (Pesos)</b>	<b>% Ejecución</b>	<b>% Meta</b>
Realizar una identificación de las empresas con perfil exportador pertenecientes a los sectores priorizados en el Plan Departamental de Competitividad e identificar las falencias que presentan para acceder a mercados Internacionales.	0,35	\$ 58.735.154	\$-00	0,1	\$ 53.735.154	-00	91,5%	28,6%

Realizar una identificación de las empresas con perfil exportador pertenecientes a los sectores priorizados en el Plan Departamental de Competitividad e identificar las falencias que presentan para acceder a mercados Internacionales.

Contratación de personal para realizar seguimiento al proyecto Centro de Ciencia. Se ha realizado gestión y seguimiento para el avance del proyecto Centro de Ciencia , " Con el propósito de darle continuidad al proceso de demolición de las estructuras en concreto que aún se encuentran en el predio CIBI, la Secretaría de Obras Públicas del municipio de Dosquebradas reiteró su compromiso y disposición para realizar la demolición de estas estructuras.

Identificación, formulación y gestión de un proyecto enmarcado en CTEI que permita vincular niños, adolescentes y jóvenes, a programas de Transferencia y apropiación en Ciencia, Tecnología e Innovación.	1500	\$ 169.683.527	\$-00	0	\$ 76.563.320	-00	45,1%	0,0%
--	------	----------------	-------	---	---------------	-----	-------	------

Se esta realizando la porspectiva del proyecto, se ha identificado que el poryecto requiere el apoyo de las herramientas y la metodologia incluyente . La contratista esta definiendo con los lideres del proyecto cuanto seria el valor del proyecto para que este sea financiado.

\* Incluye recursos del Sistema General de Regalías SGR, y otros recursos gestionados para dar cumplimiento a la actividad

\* \* El cálculo de eficiencia incluye en la ejecución los Recursos del Presupuesto Departamental + SGR + Gestión

**(Segundo trimestre Vigencia 2022)**

Realizar acompañamiento al proceso de medición de resultados e impactos según los lineamientos del proyecto Oferta Colciencias y cierre del proyecto.

20	\$ 42.227.408	\$254.877.528	20	\$ 40.005.185	-00	13,5%	100,0%
----	---------------	---------------	----	---------------	-----	-------	--------

*Se genero los tramites que se requirieron para la adicion presupuestal del proyecto mas pais y de igual forma se realiza el acompañamiento administrativo del proyecto.*

Implementar un programa de apertura de mercados de exportación para empresas integrantes del portafolio.

0,4	\$ 0	\$243.771.847	0,1	\$ 0	-00	0,0%	25,0%
-----	------	---------------	-----	------	-----	------	-------

*Se ha realizado acompañamiento a la ejecución a Proyectos seleccionados en la convocatoria del proyecto de regalías "Consolidación del Ecosistema de Ctel, Mediante una Convocatoria Regional de Investigación Aplicada en el Departamento de Risaralda", actualmente se están desarrollando de manera satisfactoria los 6 proyectos de acuerdo a cronograma.*

\* Incluye recursos del Sistema General de Regalías SGR, y otros recursos gestionados para dar cumplimiento a la actividad

\* \* El cálculo de eficiencia incluye en la ejecución los Recursos del Presupuesto Departamental + SGR + Gestión

**(Segundo trimestre Vigencia 2022)**
**2. Infraestructura y desarrollo económico con sentimiento de todos**
**SECRETARIA DE DESARROLLO ECONOMICO Y COMPETITIVIDAD**

Programa No. 15: Ciencia, tecnología e innovación para diversificación y sofisticación de productos y mercados

Subprograma No. 15.2: Sofisticación de la canasta exportadora para la internacionalización

<b>Cód Proyecto:</b>	2021003660025	<b>Vigencia</b>	2022	<b>Trimestre</b>	II
----------------------	---------------	-----------------	------	------------------	----

FORTALECIMIENTO DE LA CIENCIA, TECNOLOGÍA E INNOVACIÓN DE RISARALDA

<b>Fuente de Recursos</b>	<b>Departamento</b>	<b>Gestión (Incluye SGR)</b>	<b>Indicadores de Gestión</b>	
<b>Presupuesto (Pesos)</b>	279.282.300	0	<b>Eficiencia **</b>	<b>96,0%</b>
<b>Ejecución (Pesos)</b>	268.082.300	0	<b>Eficacia:</b>	<b>69,6%</b>

<b>Descripción Meta</b>	<b>Meta Vigencia</b>	<b>Presupuesto (Pesos)</b>	<b>Gestión (Pesos)</b>	<b>Logro Meta</b>	<b>Ejecución (Pesos)</b>	<b>Ejec Gestión * (Pesos)</b>	<b>% Ejecución</b>	<b>% Meta</b>
Actualización del portafolio de comercialización de empresas con perfil exportador e identificar las necesidades de las mismas para acceder a mercados internacionales.	0,6	\$ 109.282.300	\$-00	0,6	\$ 109.282.300	-00	100,0%	100,0%

-se realiza la logística y asistencia a la rueda de prensa para dar a conocer a las personas y empresas la creación del portafolio de la canasta exportadora del departamento de Risaralda, en este espacio los periodistas de la Ciudad tuvieron la invitación especial para poder darle mayor difusión y visibilidad a este nuevo portafolio, además se les realiza un show de café. el espacio fue generado por café famosa; uno de los cafés que hacen parte del portafolio. -Se está realizando una nueva actualización para anexar más empresas con perfil exportador a nuestro portafolio, se realiza el filtro por medio de la base de datos unificada de la Secretaría. Además se está generando y buscando con mayor prioridad de todos los municipios y que todos hagan parte de esta estrategia

Diseñar e implementar estrategias que permitan procesos de apertura de mercados de exportación para empresas integrantes del portafolio, apoyando la ejecución de una iniciativa tendiente a fortalecer y preparar las empresas del Departamento para acceder a	0,5	\$ 170.000.000	\$-00	0,25	\$ 158.800.000	-00	93,4%	50,0%
---	-----	----------------	-------	------	----------------	-----	-------	-------

1. Se diseñó una estrategia de fortalecimiento de Clusters en la región por medio del desarrollo de 3 mesas de trabajo con los distintos actores involucrados, Con el fin de conocer las problemáticas empresariales para llegar a mercados internacionales. 2. Se apoyó en la convocatoria de fábricas de internacionalización invitando a los empresarios inscritos en la base de datos de la Gobernación para que asistieran al lanzamiento del programa. 3. Se realiza seguimiento al convenio de fábricas de productividad y con la estrategia de difusión con el equipo de comunicaciones para que los empresarios se inscriban al programa de fortalecimiento de habilidades empresariales para formarlos para exportación.

\* Incluye recursos del Sistema General de Regalías SGR, y otros recursos gestionados para dar cumplimiento a la actividad

\* \* El cálculo de eficiencia incluye en la ejecución los Recursos del Presupuesto Departamental + SGR + Gestión



**(Segundo trimestre Vigencia 2022)**
**2. Infraestructura y desarrollo económico con sentimiento de todos**
**SECRETARIA DE DESARROLLO ECONOMICO Y COMPETITIVIDAD**

Programa No. 16: Risaralda competitiva

Subprograma No. 16.1: Política pública de competitividad ciencia tecnología e innovación de risaralda

**Cód Proyecto:** 2020003660029 **Vigencia** 2022 **Trimestre** II

CONSOLIDACIÓN DE LA COMPETITIVIDAD EN EL DEPARTAMENTO DE RISARALDA

Fuente de Recursos	Departamento	Gestión (Incluye SGR)	Indicadores de Gestión	
Presupuesto (Pesos)	418.865.933	0	<b>Eficiencia **</b>	<b>85,9%</b>
Ejecución (Pesos)	359.951.940	0	<b>Eficacia:</b>	<b>55,5%</b>

Descripción Meta	Meta Vigencia	Presupuesto (Pesos)	Gestión (Pesos)	Logro Meta	Ejecución (Pesos)	Ejec Gestión * (Pesos)	% Ejecución	% Meta
Adelantar las acciones necesarias en el proceso de gestión y mantenimiento de la estrategia de internacionalización prioritaria para el Departamento de Risaralda.	1	\$ 46.000.000	\$-00	1	\$ 27.440.942	-00	59,7%	100,0%

"En cuanto a las acciones concernientes a la estrategia de Región de internacionalización Prioritaria, es importante tener en cuenta que, desde la Secretaría de Desarrollo Económico y Competitividad de Risaralda, se ha venido trabajando en conjunto con las Cámaras de Comercio de Dosquebradas y Pereira en estrategias de internacionalización del departamento entre las que se destacan, la participación de 3 empresas en la Feria de Expo Dubái 2022, la Capacitación de 12 empresas en el mercado de la región MEASA y la creación de un portafolio exportador del departamento."

Realizar 1 proceso de articulación institucional para el fortalecimiento técnico y financiero del Sistema de Competitividad y CTel	1	\$ 292.865.933	\$-00	0,5	\$ 277.916.685	-00	94,9%	50,0%
--	---	----------------	-------	-----	----------------	-----	-------	-------

En el marco de este proceso de articulación institucional para el fortalecimiento técnico y financiero se ha venido trabajando en el fortalecimiento técnico del sistema de Ciencia, Tecnología e Innovación a través del Codecti. En este sentido en alianza con el Ministerio de Ciencias y con el apoyo de la OEI se viene trabajando en la construcción del Lineamiento de la Política Pública de CTel para la región Eje Cafetero. Esto en el marco del Sistema regional de CTel que se planteó en el PER de la RAP Eje Cafetero. -En esa actividad se participó y apoyado el proceso de actualización del Plan Regional de Competitividad, participando en las Mesas Sectoriales buscando articular el nuevo Plan con los procesos de clusterización del Departamento

\* Incluye recursos del Sistema General de Regalías SGR, y otros recursos gestionados para dar cumplimiento a la actividad

\* \* El cálculo de eficiencia incluye en la ejecución los Recursos del Presupuesto Departamental + SGR + Gestión

**(Segundo trimestre Vigencia 2022)**

Realizar monitoreo al plan de acción de la política pública, responsabilidad de los actores y revisar avances en la implementación de la misma.

1 \$ 80.000.000

\$-00

0,5

\$ 54.594.313

-00

68,2%

50,0%

*Se construyó el primer informe de seguimiento de la Política Pública de Competitividad, Ciencia, Tecnología e Innovación de Risaralda, la cual fue aprobada mediante la Ordenanza 026 de 20219. En este sentido, se midieron los impactos tanto desde el IDC, como la principal herramienta de la política, así como los principales indicadores económicos y sociales. Por otra parte, se construyó el primer boletín de seguimiento, en el cual se evidencian los principales logros que se han tenido en el marco del primer año de ejecución (2021), luego de aprobado el Decreto Reglamentario."*

\* Incluye recursos del Sistema General de Regalías SGR, y otros recursos gestionados para dar cumplimiento a la actividad

\* \* El cálculo de eficiencia incluye en la ejecución los Recursos del Presupuesto Departamental + SGR + Gestión

**(Segundo trimestre Vigencia 2022)**
**2. Infraestructura y desarrollo económico con sentimiento de todos**
**SECRETARIA DE DESARROLLO ECONOMICO Y COMPETITIVIDAD**

Programa No. 16: Risaralda competitiva

Subprograma No. 16.2: Infraestructura estratégica para la consolidación de los servicios logísticos de la región

<b>Cód Proyecto:</b>	2020003660029	<b>Vigencia</b>	2022	<b>Trimestre</b>	II
CONSOLIDACIÓN DE LA COMPETITIVIDAD EN EL DEPARTAMENTO DE RISARALDA					

<b>Fuente de Recursos</b>	<b>Departamento</b>	<b>Gestión (Incluye SGR)</b>	<b>Indicadores de Gestión</b>	
<b>Presupuesto (Pesos)</b>	1.708.000.000	0	<b>Eficiencia **</b>	<b>72,9%</b>
<b>Ejecución (Pesos)</b>	1.244.728.616	0	<b>Eficacia:</b>	<b>17,7%</b>

<b>Descripción Meta</b>	<b>Meta Vigencia</b>	<b>Presupuesto (Pesos)</b>	<b>Gestión (Pesos)</b>	<b>Logro Meta</b>	<b>Ejecución (Pesos)</b>	<b>Ejec Gestión * (Pesos)</b>	<b>% Ejecución</b>	<b>% Meta</b>
Realizar las acciones necesarias para el mantenimiento de la Alianza Logística Regional.	1	\$ 10.000.000	\$-00	1	\$ 10.000.000	-00	100,0%	100,0%

Se ha mantenido la alianza logística, el equipo PLEC se reunió en diversas ocasiones en las sesiones virtuales de la ALREC con el fin de revisar aspectos de interés común para el gremio logístico y la PLEC.

Realizar las gestiones necesarias para la suscripción de una (1) Alianza Público Privada - APP, para la puesta en marcha proyecto PLEC	0,3	\$ 58.000.000	\$-00	0,1	\$ 28.485.677	-00	49,1%	33,3%
--	-----	---------------	-------	-----	---------------	-----	-------	-------

Durante este período no se efectuó gestión alguna para la conformación de una alianza público privada, por cuanto de acuerdo con los estudios de factibilidad elaborados por el Consorcio CyG, esto se debe llevar a cabo, en primer lugar, cuando sea conformada la sociedad promotora del proyecto (lo cual no ha ocurrido aun) la cual podrá autorizar la apertura de la licitación pública que permita escoger el concesionario que mediante el mecanismo de alianza público privada pueda construir, operar y mantener la PLEC. En segundo lugar, cuando se haya actualizado el proyecto con los elementos que se incluyan de la planificación intermedia, el PBOT de la Virginia, la actualización de las condiciones actuales del mercado y el modelo financiero respectivo.

\* Incluye recursos del Sistema General de Regalías SGR, y otros recursos gestionados para dar cumplimiento a la actividad

\* \* El cálculo de eficiencia incluye en la ejecución los Recursos del Presupuesto Departamental + SGR + Gestión

**(Segundo trimestre Vigencia 2022)**

Realizar las gestiones requeridas en materia de formulación, presentación del proyecto y gestiones financieras (Compra de predios, entre otros) para la construcción de la etapa 1 del proyecto PLEC.

0,3 \$ 1.640.000.000

\$-00

0,05

\$ 1.206.242.939

-00

73,6%

16,7%

*Durante este período no se efectuó gestión alguna en materia de formulación del proyecto y gestiones financieras, por cuanto son actividades que requieren como insumo previo, la actualización de los estudios de factibilidad elaborados por el Consorcio CyG con los resultados obtenidos de la planificación intermedia y la actualización de las condiciones actuales del mercado. En relación con la presentación del proyecto, se realizaron visitas a municipios del área de influencia de la PLEC, a varias empresas de diversos sectores de la producción interesadas en el proyecto, así como a entidades gremiales que tienen que ver con el desarrollo económico de la región tales como Acopi, ANDI, Cámaras de Comercio, Fenalco, entre otros. Contratación de actividades de logística y transporte requeridas en el desarrollo de las gestiones para el cumplimiento de las metas.*

\* Incluye recursos del Sistema General de Regalías SGR, y otros recursos gestionados para dar cumplimiento a la actividad

\* \* El cálculo de eficiencia incluye en la ejecución los Recursos del Presupuesto Departamental + SGR + Gestión

**(Segundo trimestre Vigencia 2022)**
**2. Infraestructura y desarrollo económico con sentimiento de todos**
**SECRETARIA DE DESARROLLO ECONOMICO Y COMPETITIVIDAD**

Programa No. 16: Risaralda competitiva

Subprograma No. 16.3: Desarrollo del tejido empresarial desde el emprendimiento hasta las Mipymes

<b>Cód Proyecto:</b>	2020003660026	<b>Vigencia</b>	2022	<b>Trimestre</b>	II
FORTALECIMIENTO AL DESARROLLO EMPRESARIAL Y EMPRENDIMIENTO EN EL DEPARTAMENTO DE RISARALDA RISARALDA					

<b>Fuente de Recursos</b>	<b>Departamento</b>	<b>Gestión (Incluye SGR)</b>	<b>Indicadores de Gestión</b>	
<b>Presupuesto (Pesos)</b>	2.762.018.217	0	<b>Eficiencia **</b>	<b>46,7%</b>
<b>Ejecución (Pesos)</b>	1.288.792.104	0	<b>Eficacia:</b>	<b>92,8%</b>

<b>Descripción Meta</b>	<b>Meta Vigencia</b>	<b>Presupuesto (Pesos)</b>	<b>Gestión (Pesos)</b>	<b>Logro Meta</b>	<b>Ejecución (Pesos)</b>	<b>Ejec Gestión * (Pesos)</b>	<b>% Ejecución</b>	<b>% Meta</b>
Apoyo técnico a los actores de las diferentes cadenas de valor para su participación efectiva en mercados regionales.	5	\$ 70.000.000	\$-00	5	\$ 70.000.000	-00	100,0%	100,0%

Para dicho proceso se están realizando apoyo técnico administrativo y financieras y jurídicas para la impletación de las estrategias que está llevando a cabo la Dirección de Desarrollo Empresarial con el fin de impactar las diferentes poblaciones y lograr así atender las necesidades identificadas por los empresarios y emprendedores.

Articulación con entidades del orden nacional para el acceso a líneas de microcrédito para el sector productivo del Departamento de Risaralda.	1	\$ 2.292.018.217	\$-00	1	\$ 1.018.792.104	-00	44,4%	100,0%
--	---	------------------	-------	---	------------------	-----	-------	--------

Ejecución de estrategias para el fortalecimiento en capacidades blandas y gerenciales a la población en condición de vulnerabilidad (mujeres cabeza de hogar, desplazados por la violencia, comunidades indígenas etc.), que devengan su sustento económico producto de las ventas de sus piezas artesanales, para lo cual deben seguir contando con el apoyo institucional en capacitación, asistencia técnica, y acompañamiento en la promoción de sus productos; de tal forma que les permita cumplir con los requerimientos y estándares de calidad necesarios para incursionar en un mercado ágil y rentable e impulsar su promoción en diferentes sectores económicos a nivel local, regional, nacional e internacional y el posicionamiento de la marca ¿Artesanías de Risaralda¿

Apoyo técnico a los actores de las diferentes cadenas de valor para su participación efectiva en mercados regionales.	1	\$ 200.000.000	\$-00	1	\$ 200.000.000	-00	100,0%	100,0%
---	---	----------------	-------	---	----------------	-----	--------	--------

Desarrollo de la estrategia para fortalecer las unidades productivas del sector artesanal y gestión con entidades con entidades del orden nacional para las diferentes ferias y eventos; con el fin de comercializar los productos artesanales y generar desarrollo económico en la región.

\* Incluye recursos del Sistema General de Regalías SGR, y otros recursos gestionados para dar cumplimiento a la actividad

\* \* El cálculo de eficiencia incluye en la ejecución los Recursos del Presupuesto Departamental + SGR + Gestión

**(Segundo trimestre Vigencia 2022)**

Realizar Asesoría y Asistencia Técnica a las 34 Asociaciones Mineras identificadas en el Departamento de Risaralda.	50	\$ 150.000.000	\$-00	0	\$ 0	-00	0,0%	0,0%
--	----	----------------	-------	---	------	-----	------	------

*Para dicho proceso se está realizando la articulación con entidades del orden nacional y municipal, para la gestión de recursos financieros para apoyar el sector empresarial y emprendimiento.*

Fortalecimiento de capacidades empresariales a 5 de los clúster del territorio.	5	\$ 50.000.000	\$-00	0	\$ 0	-00	0,0%	0,0%
---	---	---------------	-------	---	------	-----	------	------

\* Incluye recursos del Sistema General de Regalías SGR, y otros recursos gestionados para dar cumplimiento a la actividad

\* \* El cálculo de eficiencia incluye en la ejecución los Recursos del Presupuesto Departamental + SGR + Gestión

**2. Infraestructura y desarrollo económico con sentimiento de todos**
**SECRETARIA DE DESARROLLO ECONOMICO Y COMPETITIVIDAD**

Programa No. 16: Risaralda competitiva

Subprograma No. 16.3: Desarrollo del tejido empresarial desde el emprendimiento hasta las Mipymes

Cód Proyecto: 2020003660038

Vigencia

2022

Trimestre

II

DESARROLLO Y CONSOLIDACIÓN DE LA ACTIVIDAD MINERA EN EL DEPARTAMENTO DE RISARALDA

Fuente de Recursos	Departamento	Gestión (Incluye SGR)	Indicadores de Gestión	
Presupuesto (Pesos)	626.122.302	0	Eficiencia **	24,9%
Ejecución (Pesos)	156.053.643	0	Eficacia:	33,0%

Descripción Meta	Meta Vigencia	Presupuesto (Pesos)	Gestión (Pesos)	Logro Meta	Ejecución (Pesos)	Ejec Gestión * (Pesos)	% Ejecución	% Meta
Promocionar el sector minero del Departamento de Risaralda (una feria minera, una mesa minera departamental y una cartilla de promoción)	3	\$ 46.122.302	\$-00	0	\$ 0	-00	0,0%	0,0%
Mano de obra calificada para servicio profesional de asistencia técnica para la regularización de las actividades mineras	1	\$ 100.000.000	\$-00	0	\$ 0	-00	0,0%	0,0%
Realizar Asesoría y Asistencia Técnica a las 34 Asociaciones Mineras identificadas en el Departamento de Risaralda.	34	\$ 200.000.000	\$-00	30	\$ 129.053.643	-00	64,5%	88,2%

Durante este periodo se beneficiaron las siguientes asociaciones del sector minero del Departamento de Risaralda: Asociación de Areneros de Marsella; Asociación de Barequeros de Marsella; Asociación de Mineros de Puerto Caldas; CORPOARE; Asociación de Paleros de La Virginia; Asociación de Mineros Alacranes; ARES La Virginia; Asociación del Río Otún de Pereira; Asociación de Areneros Independientes Departamental del corregimiento de Caimalito y Asociación de Areneros del Puente Bernardo Arango de los municipios de Pereira y La Virginia; Asociación de Ladrilleros de Belén de Umbría ASOLABE; Sindicato de Balasteros de Dosquebradas; Asociación de Areneros de Campo Alegre Granja de Santa Rosa de Cabal; Asociación de Areneros de La Bretaña del Municipio de Santuario; Asociación de Mineros de Quinchía; Asociación de Mineros Las Trojes, Alto Chuzcal, Bajo Chuzcal y La Cumbre; Asociación de Mineros de Irra; Asociación de Mineros Las Canarias; Asociación de Mineros Quebrada La Mona; Asociación de Areneros de Pueblo Rico; Asociación de Barequeros de Mira Flores; Resguardo Indígena Embera ¿ Chamí del Bajo San Juan; Parcialidad Indígena Karambá y Asociación de Mineros de Belén de Umbría. Los temas de intervención en capacitación y soporte por parte de la Dirección de Desarrollo Minero con las asociaciones descritas anteriormente, estuvieron relacionadas con procesos de formalización en minería de subsistencia; áreas de reserva especial; contrato de concesión diferencial; gestión del RUT; normatividad minera; obligaciones en minería de las ARE (Área de Reserva Especial) y licencia ambiental temporal, normativa minera, RUCOM, apoyo en la resolución de conflictos mineros y amparo administrativo.

\* Incluye recursos del Sistema General de Regalías SGR, y otros recursos gestionados para dar cumplimiento a la actividad

\* \* El cálculo de eficiencia incluye en la ejecución los Recursos del Presupuesto Departamental + SGR + Gestión

**(Segundo trimestre Vigencia 2022)**

Apoyar los procesos de licencias ambientales para 4 autorizaciones temporales de canteras.	4	\$ 250.000.000	\$-00	0	\$ 0	-00	0,0%	0,0%
--	---	----------------	-------	---	------	-----	------	------

Caracterizar el sector minero del Departamento de Risaralda (documento y base de dato)	2	\$ 30.000.000	\$-00	2	\$ 27.000.000	-00	90,0%	100,0%
--	---	---------------	-------	---	---------------	-----	-------	--------

*La Dirección de Desarrollo Minero continúa con el proceso de caracterización de la población minera que hacen parte de las 34 asociaciones registradas en el Departamento de Risaralda.*









\* Incluye recursos del Sistema General de Regalías SGR, y otros recursos gestionados para dar cumplimiento a la actividad

\* \* El cálculo de eficiencia incluye en la ejecución los Recursos del Presupuesto Departamental + SGR + Gestión



### 3. Risaralda sostenible con sentimiento de todos

#### Segundo Trimestre (Vigencia 2022)

3. Risaralda sostenible con sentimiento de todos	Presupuesto (Millones de \$)	Ejecución (Millones de \$)	% Eficiencia	% Eficacia
Programa No. 17: Promoción de la gestión territorial ambiental	1.481	645 	43,5% 	65,1%
Programa No. 18: Agua potable y saneamiento básico, sentimiento de todos.	4.558	1.313 	28,8% 	29,4%
Programa No. 19: Gestión del Riesgo	23.617	13.731 	58,1% 	97,6%
<b>TOTAL</b>	<b>29.656</b>	<b>15.689</b> 	<b>52,9%</b> 	<b>85,5%</b>

**3. Risaralda sostenible con sentimiento de todos**
**SECRETARIA DE PLANEACION**

Programa No. 17: Promoción de la gestión territorial ambiental

Subprograma No. 17.1: Gobernanza Ambiental y Ordenamiento Territorial

<b>Cód Proyecto:</b>	2020003660076	<b>Vigencia</b>	2022	<b>Trimestre</b>	II
----------------------	---------------	-----------------	------	------------------	----

FORTALECIMIENTO DE LOS PROCESOS DE PLANIFICACIÓN REGIONAL PARA EL DESARROLLO TERRITORIAL EN EL DEPARTAMENTO DE RISARALDA

Fuente de Recursos	Departamento	Gestión (Incluye SGR)	Indicadores de Gestión	
Presupuesto (Pesos)	690.000.000	0	Eficiencia **	53,3%
Ejecución (Pesos)	367.871.855	0	Eficacia:	93,9%

Descripción Meta	Meta Vigencia	Presupuesto (Pesos)	Gestión (Pesos)	Logro Meta	Ejecución (Pesos)	Ejec Gestión * (Pesos)	% Ejecución	% Meta
Implementar el sistema de información estadístico y/o sistema de información territorial como herramienta de planificación.	1	\$ 105.000.000	\$-00	0,6	\$ 103.724.313	-00	98,8%	60,0%

Se han organizado la bases de datos conforme a la estructura y arquitectura de la solución tecnológica, la cual permitira la integración de los datos de tal manera que sea posible integrarlos al sistema de información disponible, para lo cual se han tenido reuniones con las secretarias para esta estructuración de la información disponible. IMPACTO: Organización y disponibilidad de la información departamental

Determinar la factibilidad tecnica, administrativa y financiera para la implementación de la estrategia para la gestion del catastro multiproposito del departamento.	1	\$ 1.000	\$-00	1	\$ 0	-00	0,0%	100,0%
---	---	----------	-------	---	------	-----	------	--------

se esta construyendo el documento técnico explicativo del tema, el cual recomendara al departamento cual es la mejor opcion para la gestión catastral de los municipios del departamento de risaralda.

Participar en el diseño y ejecucion de un Proyecto Estrategico de la RAP EJECAFETERO.	1	\$ 1.000	\$-00	1	\$ 0	-00	0,0%	100,0%
---	---	----------	-------	---	------	-----	------	--------

En el momento se esta formulando el proyecto denominado "Iniciativas para la adaptación y mitigación del cambio climático"

\* Incluye recursos del Sistema General de Regalías SGR, y otros recursos gestionados para dar cumplimiento a la actividad

\* \* El cálculo de eficiencia incluye en la ejecución los Recursos del Presupuesto Departamental + SGR + Gestión

**(Segundo trimestre Vigencia 2022)**

Orientar la gestión de los Instrumentos de planeación territorial en los 14 municipios del departamento bajo los lineamientos del plan departamental de ordenamiento territorial y el pgar.	14	\$ 584.997.000	\$-00	14	\$ 264.147.542	-00	45,2%	100,0%
---	----	----------------	-------	----	----------------	-----	-------	--------

*Se continua a traves del equipo interdisciplinario con las asesorias y asistencia técnica a los municipios del departamento en los procesos de actualización de sus planes de ordenamiento territorial, con la entrega de los estudios de gestión del riesgo a 8 municipios del Departamento los municipios avanzan en el proceso de actualización de sus planes basicos de ordenamiento territorial. IMPACTO: Inicio de actualización y revision de los EOT, PBOT y POT de los municipios de Risaralda y entrega de estudios de riesgo para 8 municipios.*

Apoyar el Plan manejo del Paisaje Cultural Cafetero a traves de un proyecto.	1	\$ 1.000	\$-00	1	\$ 0	-00	0,0%	100,0%
--	---	----------	-------	---	------	-----	------	--------

*A traves del convenio 1593 de 2021 con la Federación Nacional de Cafeteros de Colombia se han desarrollado herramientas del paisaje consistentes en reforestacion, demarcación, diagnostico y mantenimiento de los predios para conservación de cuencas en los 14 municipios del departamento.*

\* Incluye recursos del Sistema General de Regalías SGR, y otros recursos gestionados para dar cumplimiento a la actividad

\* \* El cálculo de eficiencia incluye en la ejecución los Recursos del Presupuesto Departamental + SGR + Gestión

**3. Risaralda sostenible con sentimiento de todos**
**SECRETARIA DE PLANEACION**

Programa No. 17: Promoción de la gestión territorial ambiental

Subprograma No. 17.2: Gestión para la Adaptación y Mitigación al Cambio Climático

<b>Cód Proyecto:</b>	2020003660008	<b>Vigencia</b>	2022	<b>Trimestre</b>	II
----------------------	---------------	-----------------	------	------------------	----

FORTALECIMIENTO DE LA GOBERNANZA Y LA GESTIÓN AMBIENTAL EN EL DEPARTAMENTO DE RISARALDA

Fuente de Recursos		Departamento		Gestión (Incluye SGR)		Indicadores de Gestión			
Presupuesto (Pesos)		790.852.000		0		Eficiencia **		35,0%	
Ejecución (Pesos)		276.686.427		0		Eficacia:		40,0%	
Descripción Meta		Meta Vigencia	Presupuesto (Pesos)	Gestión (Pesos)	Logro Meta	Ejecución (Pesos)	Ejec Gestión * (Pesos)	% Ejecución	% Meta
Fortalecimiento de los procesos e instrumentos de gestion ambiental		1	\$ 790.852.000	\$-00	0,4	\$ 276.686.427	-00	35,0%	40,0%

La Secretaria de Planeación ha venido desarrollando acciones de la mano de las administraciones municipales y con las diferentes dependencias de la administración departamental, brindándoles apoyo y asistencia técnica en gestión ambiental, buscando que los procesos que desarrollen sean coordinados y acordes a las políticas y lineamientos en esta materia. Se realiza apoyo y seguimiento a la ejecución de actividades relacionadas con los diferentes POMCAS del Departamento, del de igual manera participa activamente de las mesas del PGAR para dar cumplimiento a las ordenanzas vigentes. De igual manera en el ejercicio de la Asistencia Técnica Municipal, Se realiza un acompañamiento a los SISTEMAS MUNICIPALES DE AREAS PROTEGIDAS de los municipios- SIMAP con el fin de orientar el ejercicio liderado por la CARDER para realizar la priorización de Predios para la conservación del recurso hídrico según la establecido en el decreto 953 de 2013 y el cumplimiento del artículo 111 de la ley 99 y demás normatividad complementaria.

\* Incluye recursos del Sistema General de Regalías SGR, y otros recursos gestionados para dar cumplimiento a la actividad

\* \* El cálculo de eficiencia incluye en la ejecución los Recursos del Presupuesto Departamental + SGR + Gestión

**(Segundo trimestre Vigencia 2022)**
**3. Risaralda sostenible con sentimiento de todos**
**SECRETARIA DE PLANEACION**

Programa No. 18: Agua potable y saneamiento básico, sentimiento de todos

Subprograma No. 18.1: Empresas de servicios públicos fortalecidas y sostenibles

**Cód Proyecto:** 2021003660044 **Vigencia** 2022 **Trimestre** II

Apoyo PARA LA LOGRAR LA EFICIENCIA DE LOS SERVICIOS PÚBLICOS DOMICILIARIOS EN TODO EL DEPARTAMENTO DE Risaralda

Fuente de Recursos	Departamento	Gestión (Incluye SGR)	Indicadores de Gestión					
Presupuesto (Pesos)	1.011.000.000	0	Eficiencia **	64,5%				
Ejecución (Pesos)	652.399.570	0	Eficacia:	55,2%				
Descripción Meta	Meta Vigencia	Presupuesto (Pesos)	Gestión (Pesos)	Logro Meta	Ejecución (Pesos)	Ejec Gestión * (Pesos)	% Ejecución	% Meta
Realizar Fortalecimiento Institucional de los Servicios Publicos	1	\$ 510.998.000	\$-00	0,7	\$ 200.000.000	-00	39,1%	70,0%

*Se realizaron actividades en articulación con la Empresa Aguas y aseo de Risaralda, ejecutando obras de mejoramiento de los acueductos que surten las cuencas del departamento*

Articular con la empresa Aguas y Aseo de Risaralda las funciones del gestor del plan departamental de aguas	1	\$ 500.000.000	\$-00	0,4	\$ 452.399.570	-00	90,5%	40,0%
---	---	----------------	-------	-----	----------------	-----	-------	-------

*Dentro de las actividades suscritas en el contrato 1958 con la Empresa Aguas y Aseo de Risaralda, estan inmersas ejecutar acciones de asistencia tecnica a los prestadores dentro de los cuales se encuentran las ESP.*

Asistencia tecnica a ESP municipales.	1	\$ 2.000	\$-00	1	\$ 0	-00	0,0%	100,0%
---------------------------------------	---	----------	-------	---	------	-----	------	--------

*Se estructuro el proceso y los mecanismo de ventanilla unica los cuales permitiran mayor agilidad en la revision y vialbilidad de los proyectos formulados para ser aprobados en el marco del PDA*

\* Incluye recursos del Sistema General de Regalías SGR, y otros recursos gestionados para dar cumplimiento a la actividad

\* \* El cálculo de eficiencia incluye en la ejecución los Recursos del Presupuesto Departamental + SGR + Gestión

**(Segundo trimestre Vigencia 2022)**
**3. Risaralda sostenible con sentimiento de todos**
**AGUAS Y ASEO DE RISARALDA**

Programa No. 18: Agua potable y saneamiento básico, sentimiento de todos

Subprograma No. 18.1: Empresas de servicios públicos fortalecidas y sostenibles

<b>Cód Proyecto:</b>	2020003660022	<b>Vigencia</b>	2022	<b>Trimestre</b>	II
----------------------	---------------	-----------------	------	------------------	----

APOYO PARA LA LOGRAR LA EFICIENCIA DE LOS SERVICIOS PÚBLICOS DOMICILIARIOS EN TODO EL DEPARTAMENTO DE RISARALDA. RISARALDA

Fuente de Recursos	Departamento	Gestión (Incluye SGR)	Indicadores de Gestión	
Presupuesto (Pesos)	0	500.400.000	Eficiencia **	43,2%
Ejecución (Pesos)	0	216.175.000	Eficacia:	56,3%

Descripción Meta	Meta Vigencia	Presupuesto (Pesos)	Gestión (Pesos)	Logro Meta	Ejecución (Pesos)	Ejec Gestión * (Pesos)	% Ejecución	% Meta
Capacitar y asesorar a 30 prestadores urbanos y/o rurales en registro, actualización y/o cancelación del Registro Único de Prestadores Servicios Públicos RUPS	30	\$ 0	\$46.800.000	41	\$ 0	19.500.000	41,7%	100,0%

Durante el periodo rendido se logró asesorar a 41 prestadores urbanos y/o rurales, no se ha podido enunciar la totalidad en este espacio porque supera la capacidad de texto. 1.Acueducto Risaralda Parte Alta Quinchía 2.Acueducto Amoladora Baja Pereira 3.Acueducto Río Grande Quinchía 4.Acueducto La Esmeralda Santuario 5.Acueducto Comunitario San Pedro Quinchía 6.Acueducto Comunitario Pinar del Río Mistrató 7.Acueducto Comunitario Moreta I Quinchía 8.Acueducto Comunitario Acupital Pereira 9.Unta Corregimiento de la Vereda Plan el Manzano Pereira 10.Acueducto Vereda Potreros Santa Rosa de Cabal 11.Acueducto Comunitario La Leona de Santa Rosa de Cabal 12.Acueducto Comunitario Corozal Quinchía 13.Acueducto Comunitario La Argelia Quinchía 14.Acueducto Comunitario Primavera I y II Quinchía 15.Asociación de Usuarios Acueducto EL poblado Guática 16.Asociación de usuarios del acueducto comunitario del Corregimiento de la Florida 17.Asociación Acueducto Comunitario Campo Alegre Santa Rosa de Cabal. 18.Asociación Usuarios San Bernardino Santa Rosa de Cabal. 19.Asociación Usuarios Santo Domingo Santa Rosa de Cabal. 20.Corporación Acueducto La Estrella Santa Rosa de Cabal 21.Asociación Ambiental Acueducto las Tazas Marsella. 22.Unta de Acción Comunal Alto de la Cruz Santa Rosa de Cabal. 23.Acueducto Comunitario La Capilla Santa Rosa de Cabal. 24.Acueducto Comunitario Planada Santa Rosa de Cabal. 25.Asociación de usuarios del Acueducto del Corregimiento de Peralonso 26.Asociación de suscriptores del acueducto Cantamonos en Pereira 27.Asociación de Usuarios Acueducto Regional Embera karamba. 28.Asociación de suscriptores del Servicio de Agua Potable de la Vereda Mundo Nuevo. 29.Asociación de Usuarios Acueducto Chocho Canceles. 30.Asociación de Usuarios Acueducto Taparcal. Los otros 11 no se pueden enunciar porque supera el numero de caracteres

Capacitar y/o asesor en Reporte de Estratificación y Coberturas REC a 10 entes territoriales descritos en la presente vigencia.	10	\$ 0	\$39.600.000	10	\$ 0	16.500.000	41,7%	100,0%
---	----	------	--------------	----	------	------------	-------	--------

Durante el periodo rendido se logró asesorar a 9 entes territoriales en reporte de estratificación y coberturas 1.MUNICIPIO DE PUEBLO RICO 2.MUNICIPIO DE BELÉN DE UMBRÍA. 3.MUNICIPIO SANTUARIO 4.MUNICIPIO SANTA ROSA DE CABAL 5.MUNICIPIO MISTRATÓ 6.MUNICIPIO LA CELIA 7.MUNICIPIO BALBOA. 8.MUNICIPIO PEREIRA. 9.MUNICIPIO MARSELLA

\* Incluye recursos del Sistema General de Regalías SGR, y otros recursos gestionados para dar cumplimiento a la actividad

\* \* El cálculo de eficiencia incluye en la ejecución los Recursos del Presupuesto Departamental + SGR + Gestión

**(Segundo trimestre Vigencia 2022)**

Capacitar y asesorar a 3 prestadores rurales en obtención de concepto de legalidad de Contrato de Condiciones Uniformes CCU	3	\$ 0	\$8.400.000	18	\$ 0	3.500.000	41,7%	100,0%
---	---	------	-------------	----	------	-----------	-------	--------

*Durante el segundo trimestre se asesoran 7 nuevos acueductos para un total de 18 prestadores al corte de mayo de 2022, los cuales se relacionan a continuación: 1. Asesoría en CCU a los siguientes prestadores: 2. Acueducto La Bretaña, La Marina, Puente Negro y El Rosal 3. Acueducto Comunitario Peralonso 4. Corporación Acueducto Regional Corregimiento Travesías 5. Asociación de usuarios Acueducto Primavera I y II 6. Acueducto Corozal Quinchía 7. Acueducto La Argelia Santa Rosa de Cabal 8. Acueducto La Leona Santa Rosa de Cabal 9. Acueducto Potreros Santa Rosa de Cabal 10. Junta Corregimiento de la Vereda Plan el Manzano Pereira 11. Asociación de Usuarios Acueducto EL poblado Guática 12. Asociación de usuarios del acueducto comunitario del Corregimiento de la Florida 13. Acueducto Santa Cecilia. 14. Asociación de Usuarios Acueducto Chocho Canceles. 15. Asociación de Usuarios Villa Claret. 16. Asociación de Usuarios Acueducto Regional Embera karamba 17. Asociación de Usuarios El Naranjo del municipio de Quinchía 18. Asociación de Usuarios del Acueducto de Irra en Quinchía*

Brindar Asistencia y o seguimiento a las Entidades territoriales del Depto. Respecto del reporte de indicadores considerados a la resolución 0098 de 2019 destinación y uso de recursos SGP Agua Potable y Saneamiento Básico Nivel de Riesgo De Monitoreo de	14	\$ 0	\$20.000.000	14	\$ 0	20.000.000	100,0%	100,0%
---	----	------	--------------	----	------	------------	--------	--------

*Durante el periodo reportado se asesoraron a los 14 entes territoriales del departamento.*

Capacitar y asesorar a 10 Entes Territoriales para el reporte del componente INSPECTOR y reportes pendientes adicionales a la SSPD	10	\$ 0	\$37.200.000	8	\$ 0	14.725.000	39,6%	80,0%
--	----	------	--------------	---	------	------------	-------	-------

*Durante el periodo rendido se avanzó en los siguientes entes territoriales; 1. MUNICIPIO DE APIA 2. MUNICIPIO DE BELÉN DE UMBRÍA. 3. MUNICIPIO DE PUEBLO RICO. 4. MUNICIPIO SANTA ROSA DE CABAL 5. MUNICIPIO LA CELIA 6. MUNICIPIO BALBOA. 7. MUNICIPIO PEREIRA. 8. MUNICIPIO DOSQUEBRADAS*

Brindar asistencia a 3 prestadores urbanos y/o rurales que sean priorizados para el reporte de información financiera al SUI BAJO LAS NIIF	3	\$ 0	\$30.600.000	9	\$ 0	12.750.000	41,7%	100,0%
--	---	------	--------------	---	------	------------	-------	--------

*1. Asociación de Usuarios del Acueducto IRRA 2. Asociación de Administradores de Servicios Públicos de Santa Cecilia 3. Asociación de Usuarios del Acueducto Yarumal. 4. Asociación de Usuarios Acueducto Comunitario La Bretaña, La Marina, Puente Negro y El Rosal. 5. Empresas Públicas Municipales de Apía. 6. Empresas Públicas Municipales de Balboa. 7. Asociación de Usuarios Acueducto Chocho Canceles. 8. Empresas Públicas Municipales de Quinchía. 9. Asociación de suscriptores de Servicios Públicos Domiciliarios Aquasat.*

\* Incluye recursos del Sistema General de Regalías SGR, y otros recursos gestionados para dar cumplimiento a la actividad

\* \* El cálculo de eficiencia incluye en la ejecución los Recursos del Presupuesto Departamental + SGR + Gestión

**(Segundo trimestre Vigencia 2022)**

Capacitar y asesorar permanentemente a 3 prestadores urbanos y/o rurales en reporte de calidad de agua y aspectos normativos asociados	3	\$ 0	\$30.600.000	18	\$ 0	10.200.000	33,3%	100,0%
--	---	------	--------------	----	------	------------	-------	--------

*Durante el periodo informado se tiene un acumulado de gestión en asesoría de calidad de agua de los siguientes prestadores: 1. Acueducto Comunitario La Marina, La Bretaña, Puente Negro y El Rosal. 2. Corporación Acueducto Regional Corregimiento de Travesías. 3. Acueducto Comunitario La Capilla Santa Rosa de Cabal. 4. Corporación acueducto La Estrella Santa Rosa de Cabal 5. Asociación Usuarios Santo Domingo Santa Rosa de Cabal. 6. Asociación de suscriptores de Servicios Públicos Domiciliarios Aquasat. 7. Empresa de servicios públicos del Municipio de Santuario ESP. 8. Asociación de suscriptores de la Empresa de Acueducto y Alcantarillado La Bella ESP. 9. Empresa de servicios públicos del Municipio de Balboa Emilio Gartner Gómez S.A E.S. P. 10. Asociación de suscriptores del Servicio de Agua Potable de la Vereda Mundo Nuevo. 11. Acueducto La Esmeralda Santuario 12. Acueducto Comunitario Risaralda Parte Alta Quinchía 13. Acueducto Amoladora Baja Pereira 14. ESP Municipal Pueblo Rico 15. Asociación de Usuarios de Acueducto Y alcantarillado del Corregimiento de la Florida. 16. Asociación de Acueducto Comunitario Santa Cecilia Pueblo Rico 17. Asociación de Acueducto Comunitario Guarne Apía 18. Asociación Acueducto Comunitario Guaymaral Santa Rosa.*

Capacitar y asesorar 8 prestadores urbanos y/o rurales de servicios públicos domiciliarios de agua potable y saneamiento básico en cargue de información a la plataforma SUI de la Superintendencia de Servicios Públicos Domiciliarios SSPD de acuerdo a la pr	8	\$ 0	\$28.800.000	23	\$ 0	12.000.000	41,7%	100,0%
---	---	------	--------------	----	------	------------	-------	--------

*Durante el periodo reportado se tiene un acumulado de gestión de 23 prestadores y/o acueuctos asesorados en cargue de información a la plataforma SUI: 1. Acueducto Corozal Quinchía 2. Acueducto La Argelia Santa Rosa de Cabal 3. Acueducto La Leona Santa Rosa de Cabal 4. Acueducto Potreros Santa Rosa de Cabal 5. Junta Corregimiento de la Vereda Plan el Manzano Pereira 6. Asociación de Usuarios de Acueducto del Corregimiento de Peralonso Santuario 7. Asociación de usuarios Acueducto EL Poblado Guática. 8. Acueducto Primavera I y II Quinchía. 9. Empresa de servicios públicos de Santuario 10. Empresa de servicios públicos de Pueblo Rico 11. Asociación de suscriptores del acueducto Cantamonos en Pereira. 12. Asociación de suscriptores de Servicios Públicos Domiciliarios Aquasat. 13. Empresas Públicas Municipales de Apía ESP. 14. Asociación de Usuarios de Acueducto Y alcantarillado del Corregimiento de la Florida. 15. Asociación de suscriptores de la Empresa de Acueducto y Alcantarillado La Bella ESP. 16. Empresa de servicios públicos del Municipio de Balboa Emilio Gartner Gómez S.A E.S. P. 17. Asociación de suscriptores del Servicio de Agua Potable de la Vereda Mundo Nuevo. 18. Asociación de Usuarios Acueducto Chocho Canceles. 19. Asociación de Usuarios Acueducto Corregimiento de Irra. 20. Acueducto Villa Claret. 21. Asociación de Usuarios Acueducto La Bretaña, La Marina, Puente Negro y El Rosal. 22. Asociación de Usuarios Acueducto Taparcal. 23. Asociación de Usuarios Acueducto Regional Embera karamba.*

Implementación y Seguimiento a los planes de fortalecimiento de los prestadores urbanos de los municipios de Apía, Belén de Umbría, Guática, Marsella, Pueblo Rico y Santuario.	6	\$ 0	\$64.200.000	2	\$ 0	53.500.000	83,3%	33,3%
---	---	------	--------------	---	------	------------	-------	-------

*Se socializó para inicio de implementación de los planes de fortalecimiento de los prestadores urbanos de Apía y Pueblo Rico.*

\* Incluye recursos del Sistema General de Regalías SGR, y otros recursos gestionados para dar cumplimiento a la actividad

\* \* El cálculo de eficiencia incluye en la ejecución los Recursos del Presupuesto Departamental + SGR + Gestión



**(Segundo trimestre Vigencia 2022)**

Actualizar planes de fortalecimiento para los restadores urbanos de :Balboa, La Celia, Mistrató, Santa Rosa de Cabal y Quinchía,	5	\$ 0	\$64.200.000	2	\$ 0	53.500.000	83,3%	40,0%
--	---	------	--------------	---	------	------------	-------	-------

*Durante este trimestre se consolidó los planes de fortalecimiento de los prestadores urbanos de los municipios de Balboa y Santa Rosa de Cabal.*

Implemetar SIASAR en el municipio de La Celia, a través de la ejecución del Plan de Aseguramiento	1	\$ 0	\$130.000.000	0	\$ 0	-00	0,0%	0,0%
---	---	------	---------------	---	------	-----	------	------

\* Incluye recursos del Sistema General de Regalías SGR, y otros recursos gestionados para dar cumplimiento a la actividad

\* \* El cálculo de eficiencia incluye en la ejecución los Recursos del Presupuesto Departamental + SGR + Gestión

**3. Risaralda sostenible con sentimiento de todos**
**SECRETARIA DE PLANEACION**

Programa No. 18: Agua potable y saneamiento básico, sentimiento de todos

Subprograma No. 18.2: Recurso hídrico sostenible

**Cód Proyecto:** 2020003660008

**Vigencia**

2022

**Trimestre**

II

FORTALECIMIENTO DE LA GOBERNANZA Y LA GESTIÓN AMBIENTAL EN EL DEPARTAMENTO DE RISARALDA

Fuente de Recursos		Departamento		Gestión (Incluye SGR)		Indicadores de Gestión			
Presupuesto (Pesos)		2.946.860.836		0		Eficiencia **		2,1%	
Ejecución (Pesos)		60.677.006		0		Eficacia:		1,1%	
Descripción Meta		Meta Vigencia	Presupuesto (Pesos)	Gestión (Pesos)	Logro Meta	Ejecución (Pesos)	Ejec Gestión * (Pesos)	% Ejecución	% Meta
Realizar el avaluo adquisición y		14	\$ 2.880.008.113	\$-00	0	\$ 0	-00	0,0%	0,0%

La Ley 99 del 93, en su artículo 111, dispuso que departamentos y municipios deben destinar un porcentaje no inferior al 1% de sus ingresos corrientes para adquisición y mantenimiento de áreas de importancia estratégica para conservación de recursos hídricos que surten a los acueductos municipales. En tal sentido se revisaran los predios priorizados teniendo en cuenta el procedimiento establecido para tal fin por parte de la administración departamental. Se esta en la construcción de los estudios previos para los convenios entre el departamento y los municipios interesados en la adquisicion de predios

Desarrollar Estrategias de Conservación de Cuencas Hidrograficas.	1	\$ 66.852.723	\$-00	0,5	\$ 60.677.006	-00	90,8%	50,0%
---	---	---------------	-------	-----	---------------	-----	-------	-------

se desarrollaron actividades por medio del recurso humano para socializar y generar estrategias que permitan contribuir a la conservación de las cuencas hidrográficas existentes en el departamento. Se esta desarrollando de manera adecuada el convenio de asociación 1593 con el comite de cafeteros de risaralda para el mantenimiento de los predios estrategicos para conservación de cuencas adquiridos por el departamento para la conservacion de cuencas

\* Incluye recursos del Sistema General de Regalías SGR, y otros recursos gestionados para dar cumplimiento a la actividad

\* \* El cálculo de eficiencia incluye en la ejecución los Recursos del Presupuesto Departamental + SGR + Gestión

**(Segundo trimestre Vigencia 2022)**
**3. Risaralda sostenible con sentimiento de todos**
**SECRETARIA DE PLANEACION**

Programa No. 18: Agua potable y saneamiento básico, sentimiento de todos

Subprograma No. 18.2: Recurso hídrico sostenible

**Cód Proyecto:** 2021003660044

**Vigencia**

2022

**Trimestre**

II

Apoyo PARA LA LOGRAR LA EFICIENCIA DE LOS SERVICIOS PÚBLICOS DOMICILIARIOS EN TODO EL DEPARTAMENTO DE Risaralda

Fuente de Recursos			Departamento		Gestión (Incluye SGR)		Indicadores de Gestión			
Presupuesto (Pesos)			600.000.000		0		Eficiencia **		100,0%	
Ejecución (Pesos)			600.000.000		0		Eficacia:		100,0%	
Descripción Meta			Meta Vigencia	Presupuesto (Pesos)	Gestión (Pesos)	Logro Meta	Ejecución (Pesos)	Ejec Gestión * (Pesos)	% Ejecución	% Meta
Gestion de los recursos del SGP			1	\$ 600.000.000	\$-00	1	\$ 600.000.000	-00	100,0%	100,0%

Por medio del contrato interadministrativo 1958 entra el departamento de Risaralda la Empresa Aguas y Aseo de Risaraldalda en calidad de Gestor, se estan desarrollando las actividades y acciones tendientes a mejorar la calidad del agua en los acueductos beneficiados de los municipios vinculados al PDA

Desarrollar una estrategia de conservacion de cuencas en el departamento de risaralda	1	\$ 0	\$-00	0	\$ 0	-00	0,0%	0,0%
---	---	------	-------	---	------	-----	------	------

\* Incluye recursos del Sistema General de Regalías SGR, y otros recursos gestionados para dar cumplimiento a la actividad

\* \* El cálculo de eficiencia incluye en la ejecución los Recursos del Presupuesto Departamental + SGR + Gestión

**(Segundo trimestre Vigencia 2022)**
**3. Risaralda sostenible con sentimiento de todos**
**AGUAS Y ASEO DE RISARALDA**

Programa No. 18: Agua potable y saneamiento básico, sentimiento de todos

Subprograma No. 18.2: Recurso hídrico sostenible

<b>Cód Proyecto:</b>	2020003660022	<b>Vigencia</b>	2022	<b>Trimestre</b>	II
----------------------	---------------	-----------------	------	------------------	----

APOYO PARA LA LOGRAR LA EFICIENCIA DE LOS SERVICIOS PÚBLICOS DOMICILIARIOS EN TODO EL DEPARTAMENTO DE RISARALDA. RISARALDA

Fuente de Recursos	Departamento	Gestión (Incluye SGR)	Indicadores de Gestión	
Presupuesto (Pesos)	0	179.600.000	Eficiencia **	40,0%
Ejecución (Pesos)	0	71.800.000	Eficacia:	38,0%

Descripción Meta	Meta Vigencia	Presupuesto (Pesos)	Gestión (Pesos)	Logro Meta	Ejecución (Pesos)	Ejec Gestión * (Pesos)	% Ejecución	% Meta
Apoyar en la formulación de Planes de Uso Eficiente y Ahorro del Agua para 4 prestadores rurales y/o urbanos del	4	\$ 0	\$29.600.000	2	\$ 0	14.800.000	50,0%	50,0%

Se tiene acumulado del primer semestre el apoyo en la formulación de los siguientes PUEAA: Acueducto San Clemente Guática Acueducto Aguas de Naranjal,

Apoyar a 5 municipios y/o prestadores de servicios públicos urbanos y/o rurales en cumplimiento de mínimos ambientales sectoriales (concesiones, permisos de vertimientos, programas de uso eficiente y ahorro del agua, planes de gestión integral de residuos	5	\$ 0	\$51.600.000	4	\$ 0	17.200.000	33,3%	80,0%
---	---	------	--------------	---	------	------------	-------	-------

Capacitación en mínimos ambientales respecto a los Planes de Ahorro y uso Eficiente del Agua respecto a los deberes que tiene el acueducto Comunitario Guaimaral frente a la Entidad CARDER con base en la ley 373 del 1997 y a la Concesión de Aguas. Planes de Ahorro y uso Eficiente del Agua en la vereda el Aguacate, La Palma en la Virginia. Así mismo se realiza la comunicación con el acueducto San Clemente del municipio de Guática vía correo electrónico el día 18 de abril, para conocer el estado de la concesión de aguas y el PUEAA, con el fin de asesorar y apoyar en la formulación y trámite de estos requisitos ante la autoridad ambiental. El día 22 de abril de 2022 se realizó una reunión virtual en compañía del contratista de la Empresa Aguas y Aseo de Risaralda Ronald Zapata, con Albany Pérez, representante legal del acueducto San Clemente de Guática en las oficinas de la EAAR con el fin de asesorar la formulación del PUEAA para este acueducto. - El día 29 de abril de 2022 se realizó una reunión en el municipio de Quinchía con el representante legal del Acueducto Embera Karamba, Jesús Bartolo y en compañía del contratista Ronald Zapata de manera virtual, con el fin de apoyar en la formulación del PUEAA según el formato de la guía técnica de la CARDER. Se realizó la asesoría en cuanto al diligenciamiento del formato a través de un borrador, quedando pendiente el diligenciamiento de datos que se deben tomar directamente por los operarios del acueducto. Se espera que el representante legal realice entregue el borrador del formato del PUEAA para su presentación ante la CARDER

\* Incluye recursos del Sistema General de Regalías SGR, y otros recursos gestionados para dar cumplimiento a la actividad

\* \* El cálculo de eficiencia incluye en la ejecución los Recursos del Presupuesto Departamental + SGR + Gestión

**(Segundo trimestre Vigencia 2022)**

Realizar 6 mesas ambientales para coordinar la ejecución y seguimiento del Plan Ambiental del PDA.

6

\$ 0

\$14.400.000

3

\$ 0

4.800.000

33,3%

50,0%

*Se desarrollaron mesas ambiental interinstitucional bimestralmente, espacio en el cual se han abordado temas relacionados con mínimos ambientales y plan ambiental del PDA.*

Realizar la supervisión ambiental al 100% de las obras contratadas en el marco del PDA.

100

\$ 0

\$84.000.000

6

\$ 0

35.000.000

41,7%

6,0%

*Supervisión de las obras: OPTIMIZACIÓN DE LA RED DE CONDUCCIÓN ACUEDUCTO VEREDA EL RETIRO, MUNICIPIO DE QUINCHÍA, OPTIMIZACIÓN DEL CORREGIMIENTO DE ALCANTARILLADO DEL CORREGIMIENTO DE NARANJAL, DEPARTAMENTO DE RISARALDA, ¿OPTIMIZACIÓN DE LA RED DE ADUCCIÓN DEL ACUEDUCTO DEL CORREGIMIENTO DE SANTA ANA DEL MUNICIPIO DE GUÁTICA, GENERADO POR EL EVENTO DE EMERGENCIA DEL 12 DE OCTUBRE DE 2021, OPTIMIZACIÓN DE LA RED DE ALCANTARILLADO DEL ALCANTARILLADO DEL MUNICIPIO DE PUEBLO RICO, DEPARTAMENTO DE RISARALDA, GENERADO POR EL EVENTO DE EMERGENCIA DEL 14 DE OCTUBRE DE 2021, CONSTRUCCIÓN DE LECHOS DE SECADO DE LA PTAP DEL MUNICIPIO DE APÍA - DEPARTAMENTO DE RISARALDA, CONDUCCIÓN SECTOR 1 BELÉN DE UMBRÍA.*

\* Incluye recursos del Sistema General de Regalías SGR, y otros recursos gestionados para dar cumplimiento a la actividad

\* \* El cálculo de eficiencia incluye en la ejecución los Recursos del Presupuesto Departamental + SGR + Gestión

**3. Risaralda sostenible con sentimiento de todos**

Dirección de Gestión del Riesgo

Programa No. 19: Gestión del riesgo

Subprograma No. 19.1: Sistemas departamental, municipales y comunitarios menos vulnerables

Cód Proyecto:

2018660000071

Vigencia

2022

Trimestre

II

CONSTRUCCIÓN DE LAS SEDES DE LOS CUERPOS DE BOMBEROS EN LOS MUNICIPIOS DE LA CELIA, QUINCHÍA Y PUEBLO RICO, DEPARTAMENTO DE RISARALDA. LA CELIA, PUEBLO RICO, QUINCHÍA

Fuente de Recursos		Departamento	Gestión (Incluye SGR)		Indicadores de Gestión			
Presupuesto (Pesos)		0	16.026.063		Eficiencia **	0,0%		
Ejecución (Pesos)		0	0		Eficacia:	0,0%		
Descripción Meta	Meta Vigencia	Presupuesto (Pesos)	Gestión (Pesos)	Logro Meta	Ejecución (Pesos)	Ejec Gestión * (Pesos)	% Ejecución	% Meta
Finalizacion de la construcción de las Sedes de los Cuerpos de Bomberos en los Municipios de La Celia, Quinchía y Pueblo Rico, Departamento de Risaralda.	3	\$ 0	\$16.026.063	0	\$ 0	-00	0,0%	0,0%

\* Incluye recursos del Sistema General de Regalías SGR, y otros recursos gestionados para dar cumplimiento a la actividad

\* \* El cálculo de eficiencia incluye en la ejecución los Recursos del Presupuesto Departamental + SGR + Gestión

**(Segundo trimestre Vigencia 2022)**
**3. Risaralda sostenible con sentimiento de todos**
**Dirección de Gestión del Riesgo**

Programa No. 19: Gestión del riesgo

Subprograma No. 19.1: Sistemas departamental, municipales y comunitarios menos vulnerables

**Cód Proyecto:** 2020003660080 **Vigencia** 2022 **Trimestre** II

FORTALECIMIENTO DE LA CAPACIDAD DE RESPUESTA PARA ABORDAR LOS PROYECTOS DE LA GESTIÓN DEL RIESGO DE DESASTRES: CONOCIMIENTO, REDUCCIÓN Y MANEJO DE DESASTRES EN TODO EL DEPARTAMENTO DE RISARALDA

<b>Fuente de Recursos</b>	<b>Departamento</b>	<b>Gestión (Incluye SGR)</b>	<b>Indicadores de Gestión</b>	
<b>Presupuesto (Pesos)</b>	934.249.423	0	<b>Eficiencia **</b>	<b>49,3%</b>
<b>Ejecución (Pesos)</b>	460.639.251	0	<b>Eficacia:</b>	<b>100,0%</b>

<b>Descripción Meta</b>	<b>Meta Vigencia</b>	<b>Presupuesto (Pesos)</b>	<b>Gestión (Pesos)</b>	<b>Logro Meta</b>	<b>Ejecución (Pesos)</b>	<b>Ejec Gestión * (Pesos)</b>	<b>% Ejecución</b>	<b>% Meta</b>
Fortalecer la capacidad e respuesta administrativa de la Coordinación Departamental de Gestión del Riesgo	1	\$ 511.091.797	\$-00	1	\$ 381.450.625	-00	74,6%	100,0%

Se realizó la contratación de personal capacitado para mejorar la capacidad de respuesta administrativa de la Coordinación Departamental de Gestión del Riesgo

Prestar acompañamiento a los Consejos Municipales de Gestión del Riesgo y Consejo Departamental de Gestión del Riesgo	15	\$ 423.157.626	\$-00	15	\$ 79.188.626	-00	18,7%	100,0%
---	----	----------------	-------	----	---------------	-----	-------	--------

Se realizó la contratación de personal capacitado para el acompañamiento a los consejos departamentales de gestión del riesgo en el tema de conocimiento, reducción y manejo de desastres.

\* Incluye recursos del Sistema General de Regalías SGR, y otros recursos gestionados para dar cumplimiento a la actividad

\* \* El cálculo de eficiencia incluye en la ejecución los Recursos del Presupuesto Departamental + SGR + Gestión

**3. Risaralda sostenible con sentimiento de todos**
**Dirección de Gestión del Riesgo**

Programa No. 19: Gestión del riesgo

Subprograma No. 19.2: Manejo de Desastres

**Cód Proyecto:** 2019660000003

**Vigencia**

2022

**Trimestre**

II

FORTALECIMIENTO DEL SISTEMA DE ALERTAS TEMPRANAS (SAT) DE RISARALDA RELACIONADAS CON LA VARIABILIDAD Y EL CAMBIO CLIMÁTICO RISARALDA

<b>Fuente de Recursos</b>	<b>Departamento</b>	<b>Gestión (Incluye SGR)</b>	<b>Indicadores de Gestión</b>	
<b>Presupuesto (Pesos)</b>	0	6.675.496.432	<b>Eficiencia **</b>	<b>93,1%</b>
<b>Ejecución (Pesos)</b>	0	6.217.142.121	<b>Eficacia:</b>	<b>100,0%</b>

<b>Descripción Meta</b>	<b>Meta Vigencia</b>	<b>Presupuesto (Pesos)</b>	<b>Gestión (Pesos)</b>	<b>Logro Meta</b>	<b>Ejecución (Pesos)</b>	<b>Ejec Gestión * (Pesos)</b>	<b>% Ejecución</b>	<b>% Meta</b>
Adquirir e instalar de estaciones y alarmas meteorológicas, y estandarización de datos en los Municipios de Santa Rosa, Pereira, Dosquebradas, Pueblo Rico, La Virginia y la Celia	7	\$ 0	\$5.088.953.449	7	\$ 0	4.630.599.138	91,0%	100,0%

Se suscribió el contrato para la adquisición e instalación de las estaciones hidroclimatológicas y alarmas en 7 municipios del departamento como parte del proyecto de alertas tempranas de las cuales ya se iniciaron las labores de instalación y capacitación a la comunidad y entidades beneficiadas.

Fortalecer comunidades y articular su accionar con el sistema de alertas tempranas - SAT, mediante la capacitación e implementación de una estrategia y comunicación y divulgación	1	\$ 0	\$1.586.542.983	1	\$ 0	1.586.542.983	100,0%	100,0%
--	---	------	-----------------	---	------	---------------	--------	--------

Se suscribió el contrato con la Universidad Tecnológica de Pereira la cual se encarga de realizar capacitaciones con las comunidades directamente beneficiadas por el proyecto de fortalecimiento de Alertas Tempranas dentro de las cuales se realizan talleres con miembros de las comunidades ubicadas en el área de influencia del sistema de Alertas Tempranas.

\* Incluye recursos del Sistema General de Regalías SGR, y otros recursos gestionados para dar cumplimiento a la actividad

\* \* El cálculo de eficiencia incluye en la ejecución los Recursos del Presupuesto Departamental + SGR + Gestión



**3. Risaralda sostenible con sentimiento de todos**

Dirección de Gestión del Riesgo

Programa No. 19: Gestión del riesgo

Subprograma No. 19.2: Manejo de Desastres

Cód Proyecto:

2016660000054

Vigencia

2022

Trimestre

II

CONSTRUCCIÓN DE LAS SEDES DE LOS CUERPOS DE BOMBEROS EN LOS MUNICIPIOS DE APÍA, GUÁTICA, MISTRATÓ Y SANTUARIO, RISARALDA, OCCIDENTE

Fuente de Recursos	Departamento	Gestión (Incluye SGR)	Indicadores de Gestión	
Presupuesto (Pesos)	0	90.176	Eficiencia **	0,0%
Ejecución (Pesos)	0	0	Eficacia:	0,0%

Descripción Meta	Meta Vigencia	Presupuesto (Pesos)	Gestión (Pesos)	Logro Meta	Ejecución (Pesos)	Ejec Gestión * (Pesos)	% Ejecución	% Meta
Construccion de las Sedes de los Cuerpos de Bomberos en los Municipios de Apía, Guática, Mistrató y Santuario, Departamento de Risaralda, Occidente	4	\$ 0	\$90.176	0	\$ 0	-00	0,0%	0,0%

\* Incluye recursos del Sistema General de Regalías SGR, y otros recursos gestionados para dar cumplimiento a la actividad

\* \* El cálculo de eficiencia incluye en la ejecución los Recursos del Presupuesto Departamental + SGR + Gestión

**(Segundo trimestre Vigencia 2022)**
**3. Risaralda sostenible con sentimiento de todos**

Dirección de Gestión del Riesgo

Programa No. 19: Gestión del riesgo

Subprograma No. 19.2: Manejo de Desastres

Cód Proyecto: 2020003660080

Vigencia

2022

Trimestre

II

FORTALECIMIENTO DE LA CAPACIDAD DE RESPUESTA PARA ABORDAR LOS PROYECTOS DE LA GESTIÓN DEL RIESGO DE DESASTRES: CONOCIMIENTO, REDUCCIÓN Y MANEJO DE DESASTRES EN TODO EL DEPARTAMENTO DE RISARALDA

Fuente de Recursos	Departamento	Gestión (Incluye SGR)	Indicadores de Gestión	
Presupuesto (Pesos)	22.682.546.015	0	Eficiencia **	58,5%
Ejecución (Pesos)	13.270.252.368	0	Eficacia:	96,9%

Descripción Meta	Meta Vigencia	Presupuesto (Pesos)	Gestión (Pesos)	Logro Meta	Ejecución (Pesos)	Ejec Gestión * (Pesos)	% Ejecución	% Meta
fortalecer los organismos de socorro del Departameto de Risaralda	2	\$ 700.000.000	\$-00	0	\$ 0	-00	0,0%	0,0%

Brindar asistencia Humanitaria y logistica a los Municipios afectados por emergencias Calamidades o desastres	1	\$ 3.048.004.257	\$-00	1	\$ 388.185.000	-00	12,7%	100,0%
---	---	------------------	-------	---	----------------	-----	-------	--------

Contratación de predio para el almacenamiento de ayuda humanitaria y mantener equipado el centro de reservas para la atención de emergencias.

Ejecutar dos intervenciones relacionadas con la mitigacion del riesgo en el Municipio ( Marsella y Corregimiento de Santa Cecilia)	2	\$ 0	\$-00	0	\$ 0	-00	0,0%	0,0%
--	---	------	-------	---	------	-----	------	------

Rehabilitación de infraestructura vial afectada por temporada de lluvias (puente curtimbre)	1	\$ 3.515.407.176	\$-00	1	\$ 3.480.891.996	-00	99,0%	100,0%
---	---	------------------	-------	---	------------------	-----	-------	--------

Se realizó la contratación de las Obras de construcción del puente curtimbres

Adquisición de maquinaria, repuestos y alquiler de equipos y maquinarias para rehabilitación de vías afectadas por temporada invernal	1	\$ 5.752.880.000	\$-00	1	\$ 2.648.468.094	-00	46,0%	100,0%
---	---	------------------	-------	---	------------------	-----	-------	--------

Se realizó el alquiler de maquinaria y volquetas para la atención de emergencias por la temporada de lluvias en el departamento.

\* Incluye recursos del Sistema General de Regalías SGR, y otros recursos gestionados para dar cumplimiento a la actividad

\* \* El cálculo de eficiencia incluye en la ejecución los Recursos del Presupuesto Departamental + SGR + Gestión

**(Segundo trimestre Vigencia 2022)**

Actividades que conlleven al Desarrollo de los procesos del COVID -19	1	\$ 0	\$-00	0	\$ 0	-00	0,0%	0,0%
---	---	------	-------	---	------	-----	------	------

Prestar asistencia Tecnica a los Municipios y entidades del Sistema Departamental de Gestión del Riesgo en temas relacionados en amenaza, Vulnerabilidad y Riesgo	1	\$ 400.348.853	\$-00	1	\$ 360.754.504	-00	90,1%	100,0%
---	---	----------------	-------	---	----------------	-----	-------	--------

*Se realizó contratación de personal profesional técnico para realizar acompañamiento a los diferentes municipios del departamento en revisiones técnicas y seguimiento a las problemáticas.*

Construcción de obra de mitigación en los municipios del Departamento de Risaralda	1	\$ 8.994.775.970	\$-00	1	\$ 6.162.263.226	-00	68,5%	100,0%
--	---	------------------	-------	---	------------------	-----	-------	--------

*Se realizó la contratación de diferentes obras de infraestructura con el objetivo de atender desastres y mitigar riesgos en el departamento.*

Mejorar la capacidad de respuesta operativa de la Coordinación Departamental de Gestión del Riesgo para acompañar a las comunidades del Departamento afectadas por emergencias, calamidades y desastres	1	\$ 271.129.759	\$-00	1	\$ 229.689.548	-00	84,7%	100,0%
---	---	----------------	-------	---	----------------	-----	-------	--------





















*Se realizó contratación de personal operativo para brindar apoyo en la atención de emergencias que ocurran en los municipios del departamento.*

\* Incluye recursos del Sistema General de Regalías SGR, y otros recursos gestionados para dar cumplimiento a la actividad

\* \* El cálculo de eficiencia incluye en la ejecución los Recursos del Presupuesto Departamental + SGR + Gestión

## 4. Gobierno abierto y una ciudadanía activa y con sentimiento de todos

### Segundo Trimestre (Vigencia 2022)

4. Gobierno abierto y una ciudadanía activa y con sentimiento de todos	Presupuesto (Millones de \$)	Ejecución (Millones de \$)	% Eficiencia	% Eficacia
Programa No. 20: Gobierno cercano a la gente	1.150	1.108 	96,3% 	26,7%
Programa No. 21: Seguridad y convivencia para todos	3.966	1.235 	31,1% 	28,3%
Programa No. 22: Risaralda pluriétnica	200	154 	77,1% 	29,0%
Programa No. 23: Derechos humanos para todos	250	200 	80,0% 	45,4%
Programa No. 24: Comunicación, base de un gobierno social	3.529	2.930 	83,0% 	91,2%
Programa No. 25: Fortalecimiento de la Administración Departamental	10.188	7.683 	75,4% 	21,0%
Programa No. 26: TIC para el desarrollo sostenible de los risaraldenses	988	754 	76,3% 	87,8%
Programa No. 27: Ampliación y modernización de la infraestructura tecnológica institucional	1.527	810 	53,1% 	87,4%
Programa No. 28: Planificación para el desarrollo territorial	16.193	2.404 	14,8% 	5,8%
<b>TOTAL</b>	<b>37.991</b>	<b>17.278</b> 	<b>45,5%</b> 	<b>26,6%</b>

**4. Gobierno abierto y una ciudadanía activa y con sentimiento de todos**
**SECRETARIA DE GOBIERNO**

Programa No. 20: Gobierno cercano a la gente

Subprograma No. 20.1: Fortalecimiento del Movimiento Comunal y Comunitario

**Cód Proyecto:** 2020003660081 **Vigencia** 2022 **Trimestre** II

FORTALECIMIENTO A LA INCIDENCIA DE LA ACCION COMUNAL Y LA PARTICIPACION CIUDADANA EN EL DEPARTAMENTO DE RISARALDA

Fuente de Recursos	Departamento	Gestión (Incluye SGR)	Indicadores de Gestión	
Presupuesto (Pesos)	1.050.000.000	0	<b>Eficiencia **</b>	<b>86,6%</b>
Ejecución (Pesos)	909.462.549	0	<b>Eficacia:</b>	<b>44,8%</b>

Descripción Meta	Meta Vigencia	Presupuesto (Pesos)	Gestión (Pesos)	Logro Meta	Ejecución (Pesos)	Ejec Gestión * (Pesos)	% Ejecución	% Meta
Dotar 200 salones comunales en el Departamento de Risaralda para el cuatrienio.	100	\$ 10.000.000	\$-00	0	\$ 0	-00	0,0%	0,0%

N/E

Darle cumplimiento a la ordenanza No. 024 del 20 de octubre de 2.005 "POR EL CUAL SE ESTABLECE EL DIA DE LA FRATERNIDAD COMUNAL Y SE DICTAN OTRAS DISPOSICIONES"	1	\$ 100.000.000	\$-00	0	\$ 0	-00	0,0%	0,0%
--	---	----------------	-------	---	------	-----	------	------

N/E

Garantizar la expedición del 100% de las solicitudes de los actos administrativos de los clubes y ligas deportivas, Bomberos Voluntarios y Esal de utilidad común	200	\$ 60.000.000	\$-00	100	\$ 58.259.304	-00	97,1%	50,0%
---	-----	---------------	-------	-----	---------------	-----	-------	-------

*Se garantizo la expedición del 100% de las solicitudes de los actos administrativos de los clubes y ligas deportivas, Bomberos Voluntarios y Esal de utilidad común.*

Ejercer Inspección, Control y Vigilancia a los libros contables y de presupuesto a los organismos comunales de primer y segundo grado	200	\$ 880.000.000	\$-00	100	\$ 851.203.245	-00	96,7%	50,0%
---	-----	----------------	-------	-----	----------------	-----	-------	-------

*Se realizó la Inspección, Control y Vigilancia a los libros contables y de presupuesto a los organismos comunales de primer y segundo grado*

\* Incluye recursos del Sistema General de Regalías SGR, y otros recursos gestionados para dar cumplimiento a la actividad

\* \* El cálculo de eficiencia incluye en la ejecución los Recursos del Presupuesto Departamental + SGR + Gestión

**(Segundo trimestre Vigencia 2022)**
**4. Gobierno abierto y una ciudadanía activa y con sentimiento de todos**
**SECRETARIA DE GOBIERNO**

Programa No. 20: Gobierno cercano a la gente

Subprograma No. 20.2: Fortalecimiento de la Participación Ciudadana

<b>Cód Proyecto:</b>	2020003660081	<b>Vigencia</b>	2022	<b>Trimestre</b>	II
----------------------	---------------	-----------------	------	------------------	----

FORTALECIMIENTO A LA INCIDENCIA DE LA ACCION COMUNAL Y LA PARTICIPACION CIUDADANA EN EL DEPARTAMENTO DE RISARALDA

Fuente de Recursos	Departamento	Gestión (Incluye SGR)	Indicadores de Gestión	
Presupuesto (Pesos)	200.000.000	0	<b>Eficiencia **</b>	<b>99,2%</b>
Ejecución (Pesos)	198.385.033	0	<b>Eficacia:</b>	<b>60,0%</b>

Descripción Meta	Meta Vigencia	Presupuesto (Pesos)	Gestión (Pesos)	Logro Meta	Ejecución (Pesos)	Ejec Gestión * (Pesos)	% Ejecución	% Meta
Implementar la estrategia de participación ciudadana en el Departamento de Risaralda a través de apoyo técnico y profesional en 12 municipios del departamento.	0,25	\$ 200.000.000	\$-00	0,15	\$ 198.385.033	-00	99,2%	60,0%

Se inició la implementación de la estrategia de atención y gestión de asuntos de participación ciudadana en el Departamento Risaralda en la vigencia 2022.

\* Incluye recursos del Sistema General de Regalías SGR, y otros recursos gestionados para dar cumplimiento a la actividad

\* \* El cálculo de eficiencia incluye en la ejecución los Recursos del Presupuesto Departamental + SGR + Gestión

**(Segundo trimestre Vigencia 2022)**
**4. Gobierno abierto y una ciudadanía activa y con sentimiento de todos**
**SECRETARIA DE GOBIERNO**

Programa No. 21: Seguridad y convivencia para todos

Subprograma No. 21.1: Risaralda haciendo gestión territorial de la seguridad

**Cód Proyecto:** 2020003660073 **Vigencia** 2022 **Trimestre** II

APOYO Y FORTALECIMIENTO A LOS ORGANISMOS DE SEGURIDAD, JUSTICIA Y APOYO A LOS PROCESOS DE CONVIVENCIA CIUDADANA EN EL DEPARTAMENTO DE RISARALDA

Fuente de Recursos	Departamento	Gestión (Incluye SGR)	Indicadores de Gestión	
Presupuesto (Pesos)	7.818.155.749	0	Eficiencia **	15,2%
Ejecución (Pesos)	1.185.159.068	0	Eficacia:	51,0%

Descripción Meta	Meta Vigencia	Presupuesto (Pesos)	Gestión (Pesos)	Logro Meta	Ejecución (Pesos)	Ejec Gestión * (Pesos)	% Ejecución	% Meta
Apoyar a los 5 organismos que hacen parte del comité de Orden Publico con los Recursos del FONSET de acuerdo a los lineamientos del Plan Integral de Seguridad y Convivencia Ciudadana.	14	\$ 7.208.155.749	\$-00	7	\$ 606.359.737	-00	8,4%	50,0%

Apoyar a los 5 organismos que hacen parte del comité de Orden Publico con los Recursos del FONSET de acuerdo a los lineamientos del Plan Integral de Seguridad y Convivencia Ciudadana.

*Se han apoyado dos organismos que hacen parte del comité de Orden Publico con los Recursos del FONSET de acuerdo a los lineamientos del Plan Integral de Seguridad y Convivencia Ciudadana.*

Socializar e implementar la línea de política de prevención del reclutamiento, uso, utilización y violencia sexual de niños, niñas y adolescentes por grupos organizados al margen de la ley y grupos delictivos organizados.	0,25	\$ 30.000.000	\$-00	0,15	\$ 28.795.864	-00	96,0%	60,0%
---	------	---------------	-------	------	---------------	-----	-------	-------

Socializar e implementar la línea de política de prevención del reclutamiento, uso, utilización y violencia sexual de niños, niñas y adolescentes por grupos organizados al margen de la ley y grupos delictivos organizados.

*Se inicio la implementación la línea de política de prevención de prevención del reclutamiento, uso, utilización y violencia sexual de niños, niñas y adolescentes por grupos organizados al margen de la ley y grupos delictivos organizados.*

Realizar apoyos económicos para el proceso electoral destino Registraduria Nacional - Delegación Departamental Risaralda	1	\$ 48.000.000	\$-00	1	\$ 32.057.779	-00	66,8%	100,0%
--	---	---------------	-------	---	---------------	-----	-------	--------

Realizar apoyos económicos para el proceso electoral destino Registraduria Nacional - Delegación Departamental Risaralda

*Se realizarán apoyos económicos para el proceso electoral destino Registraduria Nacional - Delegación Departamental Risaralda*

\* Incluye recursos del Sistema General de Regalías SGR, y otros recursos gestionados para dar cumplimiento a la actividad

\* \* El cálculo de eficiencia incluye en la ejecución los Recursos del Presupuesto Departamental + SGR + Gestión

**(Segundo trimestre Vigencia 2022)**

Dar cumplimiento a la Ordenanza No.035 del 26 de noviembre de 2009	1	\$ 0	\$-00	0	\$ 0	-00	0,0%	0,0%
--	---	------	-------	---	------	-----	------	------

N/E

Apoyar técnica y profesionalmente a los 5 Organismos de seguridad, justicia y orden público.	5	\$ 532.000.000	\$-00	3	\$ 517.945.688	-00	97,4%	60,0%
--	---	----------------	-------	---	----------------	-----	-------	-------

Se apoyó a los 5 Organismos de seguridad, justicia y orden público técnica y profesionalmente

\* Incluye recursos del Sistema General de Regalías SGR, y otros recursos gestionados para dar cumplimiento a la actividad

\* \* El cálculo de eficiencia incluye en la ejecución los Recursos del Presupuesto Departamental + SGR + Gestión



**(Segundo trimestre Vigencia 2022)**
**4. Gobierno abierto y una ciudadanía activa y con sentimiento de todos**
**SECRETARIA DE GOBIERNO**

Programa No. 21: Seguridad y convivencia para todos

Subprograma No. 21.2: Risaralda construyendo convivencia ciudadana

<b>Cód Proyecto:</b>	2020003660073	<b>Vigencia</b>	2022	<b>Trimestre</b>	II
APOYO Y FORTALECIMIENTO A LOS ORGANISMOS DE SEGURIDAD, JUSTICIA Y APOYO A LOS PROCESOS DE CONVIVENCIA CIUDADANA EN EL DEPARTAMENTO DE RISARALDA					

<b>Fuente de Recursos</b>	<b>Departamento</b>	<b>Gestión (Incluye SGR)</b>	<b>Indicadores de Gestión</b>	
<b>Presupuesto (Pesos)</b>	360.000.000	0	<b>Eficiencia **</b>	<b>36,7%</b>
<b>Ejecución (Pesos)</b>	131.973.372	0	<b>Eficacia:</b>	<b>21,9%</b>

<b>Descripción Meta</b>	<b>Meta Vigencia</b>	<b>Presupuesto (Pesos)</b>	<b>Gestión (Pesos)</b>	<b>Logro Meta</b>	<b>Ejecución (Pesos)</b>	<b>Ejec Gestión * (Pesos)</b>	<b>% Ejecución</b>	<b>% Meta</b>
implementar la estrategia "Gestores de Convivencia y Justicia de Paz en el Departamento de Risaralda"	0,25	\$ 40.000.000	\$-00	0,15	\$ 39.266.856	-00	98,2%	60,0%

*Está en implementación la estrategia "Gestores de Convivencia y Justicia de Paz en el Departamento de Risaralda"*

Implementar una Escuela Territorial de Convivencia Ciudadana en las subregiones del departamento de Risaralda	1	\$ 50.000.000	\$-00	0,5	\$ 49.512.720	-00	99,0%	50,0%
---	---	---------------	-------	-----	---------------	-----	-------	-------

*Se inició el proceso de implementación de una Escuela Territorial de Convivencia Ciudadana en las subregiones del departamento de Risaralda*

Diseñar e implmenta runa (1) campaña anual de educación y sensibilización ciudadana frente al maltrato animal, la convivencia responsable con animales de compañía (COREAC) y la protección, el bienestar y los derechos de los animales.	1	\$ 30.000.000	\$-00	0,5	\$ 28.795.864	-00	96,0%	50,0%
---	---	---------------	-------	-----	---------------	-----	-------	-------

*Se está implementando la ruta de la campaña anual de educación y sensibilización ciudadana frente al maltrato animal, la convivencia responsable con animales de compañía (COREAC) y la protección, el bienestar y los derechos de los animales.*

\* Incluye recursos del Sistema General de Regalías SGR, y otros recursos gestionados para dar cumplimiento a la actividad

\* \* El cálculo de eficiencia incluye en la ejecución los Recursos del Presupuesto Departamental + SGR + Gestión

**(Segundo trimestre Vigencia 2022)**

Apoyar financieramente los establecimientos carcelarios de Pereira, Santa Rosa y reclusión de mujeres de Dosquebradas para el fomento de la convivencia ciudadana, la resocialización a través de proyectos productivos o el bienestar de los internos.	3	\$ 110.000.000	\$-00	0	\$ 0	-00	0,0%	0,0%
---	---	----------------	-------	---	------	-----	------	------

N/E

Apoyar financieramente el centro de responsabilidad penal para adolescentes en Pereira fomento de la convivencia ciudadana, la resocialización a través de proyectos productivos o el bienestar de los internos.	1	\$ 100.000.000	\$-00	0	\$ 0	-00	0,0%	0,0%
--	---	----------------	-------	---	------	-----	------	------

N/E

Diseñar e implmenta runa (1) campaña anual de educación y sensibilización ciudadana frente al maltrato animal, la convivencia responsable con animales de compañía (COREAC) y la protección, el bienestar y los derechos de los animales.	6	\$ 30.000.000	\$-00	3	\$ 14.397.932	-00	48,0%	50,0%
---	---	---------------	-------	---	---------------	-----	-------	-------

Se está prestando apoyo técnico a 6 municipios en la implementación de políticas para la prevención de la delincuencia juvenil

\* Incluye recursos del Sistema General de Regalías SGR, y otros recursos gestionados para dar cumplimiento a la actividad

\* \* El cálculo de eficiencia incluye en la ejecución los Recursos del Presupuesto Departamental + SGR + Gestión

**(Segundo trimestre Vigencia 2022)**
**4. Gobierno abierto y una ciudadanía activa y con sentimiento de todos**
**SECRETARIA DE GOBIERNO**

Programa No. 21: Seguridad y convivencia para todos

Subprograma No. 21.3: Seguridad vial para todos

**Cód Proyecto:**

2020003660073

**Vigencia**

2022

**Trimestre**

II

APOYO Y FORTALECIMIENTO A LOS ORGANISMOS DE SEGURIDAD, JUSTICIA Y APOYO A LOS PROCESOS DE CONVIVENCIA CIUDADANA EN EL DEPARTAMENTO DE RISARALDA

<i>Fuente de Recursos</i>	<i>Departamento</i>	<i>Gestión (Incluye SGR)</i>	<b>Indicadores de Gestión</b>	
<i>Presupuesto (Pesos)</i>	130.000.000	0	<b>Eficiencia **</b>	<b>77,8%</b>
<i>Ejecución (Pesos)</i>	101.126.168	0	<b>Eficacia:</b>	<b>60,0%</b>

<i>Descripción Meta</i>	<i>Meta Vigencia</i>	<i>Presupuesto (Pesos)</i>	<i>Gestión (Pesos)</i>	<i>Logro Meta</i>	<i>Ejecución (Pesos)</i>	<i>Ejec Gestión * (Pesos)</i>	<i>% Ejecución</i>	<i>% Meta</i>
Implementar y difundir una estrategia de prevención en accidentalidad y mortalidad vial en el departamento de Risaralda	0,25	\$ 130.000.000	\$-00	0,15	\$ 101.126.168	-00	77,8%	60,0%

*Se está implementando el programa de prevención y la seguridad vial en el departamento de Risaralda en la vigencia 2022 en los 14 municipios del departamento.*

\* Incluye recursos del Sistema General de Regalías SGR, y otros recursos gestionados para dar cumplimiento a la actividad

\* \* El cálculo de eficiencia incluye en la ejecución los Recursos del Presupuesto Departamental + SGR + Gestión

**(Segundo trimestre Vigencia 2022)**
**4. Gobierno abierto y una ciudadanía activa y con sentimiento de todos**
**SECRETARIA DE GOBIERNO**

Programa No. 22: Risaralda pluriétnica

Subprograma No. 22.1: Promoción y respeto de los derechos y tradiciones de la población Indígena de Risaralda

<b>Cód Proyecto:</b>	2020003660084	<b>Vigencia</b>	2022	<b>Trimestre</b>	II
----------------------	---------------	-----------------	------	------------------	----

ASISTENCIA PARA DISMINUIR LA VULNERABILIDAD DE LAS COMUNIDADES ÉTNICAS EN EL DEPARTAMENTO DE RISARALDA

Fuente de Recursos	Departamento	Gestión (Incluye SGR)	Indicadores de Gestión	
Presupuesto (Pesos)	150.000.000	0	Eficiencia **	53,3%
Ejecución (Pesos)	80.000.000	0	Eficacia:	29,3%

Descripción Meta	Meta Vigencia	Presupuesto (Pesos)	Gestión (Pesos)	Logro Meta	Ejecución (Pesos)	Ejec Gestión * (Pesos)	% Ejecución	% Meta
Apoyar la realización de los los eventos relacionados con temas étnicos de la Administración Departamental	3	\$ 70.000.000	\$-00	0	\$ 0	-00	0,0%	0,0%

N/E

Fortalecimiento de la gobernabilidad través de la promoción de la participación ciudadana en la comunidad Embera Chamí y Katio en el Departamento de Risaralda.	0,25	\$ 40.000.000	\$-00	0,15	\$ 40.000.000	-00	100,0%	60,0%
---	------	---------------	-------	------	---------------	-----	--------	-------

*Asistencia técnica para el fortalecimiento de la gobernabilidad a través de la promoción y participación ciudadana en la comunidad Embera Chamí y Katio en el Departamento de Risaralda.*

Realizar apoyos técnicos y profesionales en asuntos étnicos en lo relacionado con sistemas de información a las doce (12) comunidades Indígenas asentadas en el Departamento de Risaralda.	1	\$ 40.000.000	\$-00	0,5	\$ 40.000.000	-00	100,0%	50,0%
--	---	---------------	-------	-----	---------------	-----	--------	-------

*Apoyos técnicos y profesionales en asuntos étnicos en lo relacionado con sistemas de información a las doce (12) comunidades Indígenas asentadas en el Departamento de Risaralda.*

\* Incluye recursos del Sistema General de Regalías SGR, y otros recursos gestionados para dar cumplimiento a la actividad

\* \* El cálculo de eficiencia incluye en la ejecución los Recursos del Presupuesto Departamental + SGR + Gestión

**(Segundo trimestre Vigencia 2022)**
**4. Gobierno abierto y una ciudadanía activa y con sentimiento de todos**
**SECRETARIA DE GOBIERNO**

Programa No. 22: Risaralda pluriétnica

Subprograma No. 22.2: Promoción y respeto de los derechos y tradiciones de la población afrocolombiana residente en Risaralda

<b>Cód Proyecto:</b>	2020003660084	<b>Vigencia</b>	2022	<b>Trimestre</b>	II
----------------------	---------------	-----------------	------	------------------	----

ASISTENCIA PARA DISMINUIR LA VULNERABILIDAD DE LAS COMUNIDADES ÉTNICAS EN EL DEPARTAMENTO DE RISARALDA

Fuente de Recursos	Departamento	Gestión (Incluye SGR)	Indicadores de Gestión	
Presupuesto (Pesos)	170.000.000	0	<b>Eficiencia **</b>	<b>43,7%</b>
Ejecución (Pesos)	74.263.568	0	<b>Eficacia:</b>	<b>52,9%</b>

Descripción Meta	Meta Vigencia	Presupuesto (Pesos)	Gestión (Pesos)	Logro Meta	Ejecución (Pesos)	Ejec Gestión * (Pesos)	% Ejecución	% Meta
Apoyar la realización de los los eventos relacionados con temas étnicos de la Administración Departamental	1	\$ 20.000.000	\$-00	0	\$ 0	-00	0,0%	0,0%

N/E

Realizar y apoyar técnicamente la consultiva de las comunidades afro del departamento de Risaralda.	0,25	\$ 150.000.000	\$-00	0,15	\$ 74.263.568	-00	49,5%	60,0%
---	------	----------------	-------	------	---------------	-----	-------	-------

*Se inició el proceso de gobernanza propios para la población afro risaraldense por medio de la asistencia técnica en la implementación de su mecanismo de participación denominado consultiva afro.*

\* Incluye recursos del Sistema General de Regalías SGR, y otros recursos gestionados para dar cumplimiento a la actividad

\* \* El cálculo de eficiencia incluye en la ejecución los Recursos del Presupuesto Departamental + SGR + Gestión

**(Segundo trimestre Vigencia 2022)**
**4. Gobierno abierto y una ciudadanía activa y con sentimiento de todos**
**SECRETARIA DE GOBIERNO**

Programa No. 23: Derechos humanos para todos

Subprograma No. 23.1: Garantía de Derechos de la población de especial protección

<b>Cód Proyecto:</b>	2020003660072	<b>Vigencia</b>	2022	<b>Trimestre</b>	II
MEJORAMIENTO A LA PROMOCIÓN, DEFENSA Y PROTECCIÓN DE LOS DERECHOS HUMANOS Y EL DERECHO INTERNACIONAL HUMANITARIO EN EL DEPARTAMENTO DE RISARALDA					

<b>Fuente de Recursos</b>	<b>Departamento</b>	<b>Gestión (Incluye SGR)</b>	<b>Indicadores de Gestión</b>	
<b>Presupuesto (Pesos)</b>	150.000.000	0	<b>Eficiencia **</b>	<b>91,3%</b>
<b>Ejecución (Pesos)</b>	136.939.614	0	<b>Eficacia:</b>	<b>46,0%</b>

<b>Descripción Meta</b>	<b>Meta Vigencia</b>	<b>Presupuesto (Pesos)</b>	<b>Gestión (Pesos)</b>	<b>Logro Meta</b>	<b>Ejecución (Pesos)</b>	<b>Ejec Gestión * (Pesos)</b>	<b>% Ejecución</b>	<b>% Meta</b>
Construir el Plan departamental de derechos humanos y derecho internacional humanitario	0	\$ 30.000.000	\$-00	1	\$ 28.795.864	-00	96,0%	0,0%

*Se esta construyendo el Plan departamental de derechos humanos y derecho internacional humanitario*

Realizar acciones en el marco del Plan Departamental de prevención, protección y garantías de No repetición	0,25	\$ 60.000.000	\$-00	0,15	\$ 53.637.286	-00	89,4%	60,0%
---	------	---------------	-------	------	---------------	-----	-------	-------

*Se estan realizando las acciones en el marco del Plan Departamental de prevención, protección y garantías de No repetición*

Apoyar un proyecto para la igualdad y no discriminación de población vulnerable en el desarrollo de cualquiera de sus fases	1	\$ 30.000.000	\$-00	0,5	\$ 28.795.864	-00	96,0%	50,0%
---	---	---------------	-------	-----	---------------	-----	-------	-------

*Se está apoyando implementación de un proyecto para la igualdad y no discriminación de población vulnerable.*

Desarrollar estrategias de educación en el riesgo de minas para mitigar el riesgo de accidentes por MAP/MUSE/TE	0,25	\$ 30.000.000	\$-00	0,15	\$ 25.710.600	-00	85,7%	60,0%
---	------	---------------	-------	------	---------------	-----	-------	-------

*Esta en implementación desarrollar estrategias de educación en el riesgo de minas para mitigar el riesgo de accidentes por MAP/MUSE/TE*

\* Incluye recursos del Sistema General de Regalías SGR, y otros recursos gestionados para dar cumplimiento a la actividad

\* \* El cálculo de eficiencia incluye en la ejecución los Recursos del Presupuesto Departamental + SGR + Gestión

**(Segundo trimestre Vigencia 2022)**
**4. Gobierno abierto y una ciudadanía activa y con sentimiento de todos**
**SECRETARIA DE GOBIERNO**

Programa No. 23: Derechos humanos para todos

Subprograma No. 23.2: Reconocimiento y protección del Derecho a la Libertad de Culto

<b>Cód Proyecto:</b>	2020003660072	<b>Vigencia</b>	2022	<b>Trimestre</b>	II
MEJORAMIENTO A LA PROMOCIÓN, DEFENSA Y PROTECCIÓN DE LOS DERECHOS HUMANOS Y EL DERECHO INTERNACIONAL HUMANITARIO EN EL DEPARTAMENTO DE RISARALDA					

<b>Fuente de Recursos</b>	<b>Departamento</b>	<b>Gestión (Incluye SGR)</b>	<b>Indicadores de Gestión</b>	
<b>Presupuesto (Pesos)</b>	100.000.000	0	<b>Eficiencia **</b>	<b>97,7%</b>
<b>Ejecución (Pesos)</b>	97.700.260	0	<b>Eficacia:</b>	<b>60,0%</b>

<b>Descripción Meta</b>	<b>Meta Vigencia</b>	<b>Presupuesto (Pesos)</b>	<b>Gestión (Pesos)</b>	<b>Logro Meta</b>	<b>Ejecución (Pesos)</b>	<b>Ejec Gestión * (Pesos)</b>	<b>% Ejecución</b>	<b>% Meta</b>
Diseñar y desarrollar acciones tendientes a la promoción de los Derechos humanos, especialmente el derecho a la libertad religiosa y de cultos	0,25	\$ 100.000.000	\$-00	0,15	\$ 97.700.260	-00	97,7%	60,0%

*Asistencia técnica en los 14 municipios de forma permanente, frente la articulación y socialización de la política pública para a garantía de los Derechos a la Libertad de Culto.*

\* Incluye recursos del Sistema General de Regalías SGR, y otros recursos gestionados para dar cumplimiento a la actividad

\* \* El cálculo de eficiencia incluye en la ejecución los Recursos del Presupuesto Departamental + SGR + Gestión

**4. Gobierno abierto y una ciudadanía activa y con sentimiento de todos**

Oficina Asesora de Prensa y Comunicaciones

Programa No. 24: Comunicación, base de un gobierno social

Subprograma No. 24.1: La Comunicación en Risaralda inicia en Casa

<b>Cód Proyecto:</b>	2021003660038	<b>Vigencia</b>	2022	<b>Trimestre</b>	II
MEJORAMIENTO DE LOS PROCESOS DE COMUNICACIÓN, BASES DE UN GOBIERNO SOCIAL Y CON SENTIMIENTO DE TODOS DEL DEPARTAMENTO DE RISARALDA					

<b>Fuente de Recursos</b>	<b>Departamento</b>	<b>Gestión (Incluye SGR)</b>	<b>Indicadores de Gestión</b>	
<b>Presupuesto (Pesos)</b>	509.327.970	749.892	<b>Eficiencia **</b>	<b>100,0%</b>
<b>Ejecución (Pesos)</b>	509.327.970	749.892	<b>Eficacia:</b>	<b>46,2%</b>

<b>Descripción Meta</b>	<b>Meta Vigencia</b>	<b>Presupuesto (Pesos)</b>	<b>Gestión (Pesos)</b>	<b>Logro Meta</b>	<b>Ejecución (Pesos)</b>	<b>Ejec Gestión * (Pesos)</b>	<b>% Ejecución</b>	<b>% Meta</b>
Realizar 9 encuentros del gobernador con funcionarios y contratistas	9	\$ 39.594.313	\$-00	0	\$ 39.594.313	-00	100,0%	0,0%

Debido a que se encuentra vigente para este trimestre la Ley de Garantías, se tomó la decisión de manera coordinada con el Despacho del Gobernador no llevar a cabo esta estrategia para evitar malas interpretaciones en época electoral. Además porque el objetivo de la misma es facilitar el diálogo y la comunicación entre funcionarios, contratistas y el Gobernador. El director de Comunicaciones confirmó que se reactivarán los encuentros a partir del segundo semestre del año. Por lo tanto no se adjunta evidencia de la misma a través del componente Digitalización.

Realizar 4 ruedas de prensa que involucren a la Gobernación y entidades que ejecutan recursos de la administración	4	\$ 0	\$749.892	7	\$ 0	749.892	100,0%	100,0%
--	---	------	-----------	---	------	---------	--------	--------

La administración departamental tiene una importante relación con entidades públicas y privadas con las que adelanta distintos proyectos, y en los que se involucran recursos del departamento, o convenios interadministrativos, ya que son entidades que son idóneas para apoyar el actuar misional de la administración, o en las que la administración encuentra un escenario que permita cumplir el Plan de Desarrollo Departamental. Durante este segundo trimestre se realizaron las 4 ruedas de prensa que se tenían planteadas adelantar durante la vigencia 2022. A continuación se mencionan las ruedas de prensa realizadas con sus respectivos links: Ruedas de prensa Secretaría de Educación 1. Fecha: 23 de junio Rueda de prensa: Presentación nueva oferta educativa programa Risaralda Profesional. Entidades participantes: Rectores de las siguientes universidades: Fundación Universitaria del Área Andina, Visión de las Américas, Universidad Libre Seccional Pereira. 2. Fecha: 25 de mayo Rueda de prensa: Entrega nuevo megacolegio Integrado de Irra (Corregimiento de Irra, Quinchía). Entidades participantes: Ministerio de Educación Nacional, Fondo de Financiamiento de la Infraestructura Educativa FFIE. 3. Fecha: 6 de mayo Rueda de prensa: Entrega nuevo megacolegio Pedro Uribe Mejía (Santa Rosa de Cabal). Entidades participantes: Ministerio de Educación Nacional, Fondo de Financiamiento de la Infraestructura Educativa FFIE. Ruedas prensa Secretaría Desarrollo Económico 4. Fecha: 15 de junio Rueda de prensa: Alianza por el turismo y las artesanías Fecha: 5 de abril Rueda de prensa: Semana Santa <https://www.risaralda.gov.co/publicaciones/156353/a-risaralda-yovoy-en-esta-semana-santa/> Entre otras que se mencionan en la evidencia adjunta en el componente: Digitalización.

\* Incluye recursos del Sistema General de Regalías SGR, y otros recursos gestionados para dar cumplimiento a la actividad

\* \* El cálculo de eficiencia incluye en la ejecución los Recursos del Presupuesto Departamental + SGR + Gestión



**(Segundo trimestre Vigencia 2022)**

 Mantener las actividades  
 tendientes al funcionamiento  
 administrativo de la Oficina  
 Asesora de Comunicaciones - OAC\*

1 \$ 443.362.246

\$-00

0,5

\$ 443.362.246

-00

100,0%

50,0%

Una dependencia en una administración pública no cumple su objetivo misional sino cuenta con un equipo que permita adelantar todos los procesos administrativos para ponerla en marcha. Teniendo en cuenta que la Oficina Asesora de Comunicaciones debe llevar a cabo una serie de procesos y trámites conforme a las competencias establecidas en la Ley durante todo el año, es importante que se ejecuten todos los procesos administrativos y legales que le son asignados y que, a su vez, requieren ser aplicados correctamente. Por ello, la Oficina Asesora de Comunicaciones y Prensa logró integrar desde el mes de enero del año 2022 un equipo humano que continúa activo y vigente en este periodo de evaluación, logrado hacer seguimiento tanto a los procesos de contratación que se requieren, como también a los aspectos relacionados con: los requerimientos jurídicos, de calidad, archivo, entre otras acciones.

 Realizar y coordinar actividades de  
 Fortalecimiento institucional a  
 nivel interno\*

1 \$ 26.371.411

\$-00

0,5

\$ 26.371.411

-00

100,0%

50,0%

El control del Estado a la contratación pública y, a los procesos administrativos de los entes territoriales y municipales, lo ha llevado a hacer uso de los avances tecnológicos, lo que significa, que toda actuación pública está quedando registrada en sistemas operativos robustos, que se han convertido en un cuadro de control y seguimiento tanto para el gobierno nacional, como para las administraciones. Muestra de ello, las plataformas de Sí Observa, SiifWeb, Secop, Saia, entre otros, que deben ser gestionados correctamente para que la información pública y estratégica de los entes departamentales y municipales estén al instante y permanente. Sin desconocer, la gestión documental que debe hacerse en la dependencia de comunicaciones. En conclusión, este tipo de procesos deben estar bajo supervisión y gestión constante, trabajo que se ha hecho correctamente desde inicios de este año, y al corte de este informe por parte de la Oficina Asesora de Comunicaciones.

\* Incluye recursos del Sistema General de Regalías SGR, y otros recursos gestionados para dar cumplimiento a la actividad

\* \* El cálculo de eficiencia incluye en la ejecución los Recursos del Presupuesto Departamental + SGR + Gestión

**(Segundo trimestre Vigencia 2022)**
**4. Gobierno abierto y una ciudadanía activa y con sentimiento de todos**
**Dirección del Despacho**

Programa No. 24: Comunicación, base de un gobierno social

Subprograma No. 24.2: La Comunicación en Risaralda la construimos entre todos

<b>Cód Proyecto:</b>	2020003660041	<b>Vigencia</b>	2022	<b>Trimestre</b>	II
MEJORAMIENTO DEL PROCESO DE ATENCIÓN A LA COMUNIDAD EN EL DEPARTAMENTO DE RISARALDA PEREIRA					

<b>Fuente de Recursos</b>	<b>Departamento</b>	<b>Gestión (Incluye SGR)</b>	<b>Indicadores de Gestión</b>	
<b>Presupuesto (Pesos)</b>	540.000.000	0	<b>Eficiencia **</b>	<b>77,4%</b>
<b>Ejecución (Pesos)</b>	417.709.924	0	<b>Eficacia:</b>	<b>77,0%</b>

<b>Descripción Meta</b>	<b>Meta Vigencia</b>	<b>Presupuesto (Pesos)</b>	<b>Gestión (Pesos)</b>	<b>Logro Meta</b>	<b>Ejecución (Pesos)</b>	<b>Ejec Gestión * (Pesos)</b>	<b>% Ejecución</b>	<b>% Meta</b>
Administración durante el año del Centro de Atención a la Comunidad	1	\$ 540.000.000	\$-00	0,77	\$ 417.709.924	-00	77,4%	77,0%

Consistió en contratación de prestación de servicios de apoyo a la gestión, asistenciales, profesionales y asesores para el Despacho del Gobernador. Así como camioneta con conductores para el despazamiento y logística para el apoyo de eventos en el Departamento.

\* Incluye recursos del Sistema General de Regalías SGR, y otros recursos gestionados para dar cumplimiento a la actividad

\* \* El cálculo de eficiencia incluye en la ejecución los Recursos del Presupuesto Departamental + SGR + Gestión

**4. Gobierno abierto y una ciudadanía activa y con sentimiento de todos**

Oficina Asesora de Prensa y Comunicaciones

Programa No. 24: Comunicación, base de un gobierno social

Subprograma No. 24.2: La Comunicación en Risaralda la construimos entre todos

<b>Cód Proyecto:</b>	2021003660038	<b>Vigencia</b>	2022	<b>Trimestre</b>	II
----------------------	---------------	-----------------	------	------------------	----

MEJORAMIENTO DE LOS PROCESOS DE COMUNICACIÓN, BASES DE UN GOBIERNO SOCIAL Y CON SENTIMIENTO DE TODOS DEL DEPARTAMENTO DE RISARALDA

Fuente de Recursos	Departamento	Gestión (Incluye SGR)	Indicadores de Gestión	
Presupuesto (Pesos)	3.779.672.030	334.917	<b>Eficiencia **</b>	<b>64,7%</b>
Ejecución (Pesos)	2.445.189.275	334.917	<b>Eficacia:</b>	<b>50,1%</b>

Descripción Meta	Meta Vigencia	Presupuesto (Pesos)	Gestión (Pesos)	Logro Meta	Ejecución (Pesos)	Ejec Gestión * (Pesos)	% Ejecución	% Meta
Mantener las actividades tendientes al funcionamiento del proceso de Relaciones Públicas	1	\$ 39.594.313	\$-00	0,5	\$ 39.594.313	-00	100,0%	50,0%

Realizar un evento o participar en uno, no es únicamente determinar usar o contar con un buen equipo de amplificación, elegir un buen escenario, y garantizar que se cuente con las sillas y los elementos de atención a los invitados. Realizar un evento requiere de un cuidado minucioso, desde la logística que se desea usar, hasta el asesoramiento del Gobernador o funcionario en cuanto a su forma de vestir para dicho evento, como de realizar los acercamientos con los invitados previo a la realización del mismo, porque más allá del fondo también es importante la forma. Una mala imagen que genere un acto que se haga, o en uno que se participe, puede afectar negativamente la imagen de una administración y hasta del propio gobernador y funcionario. Por esta razón, la Oficina Asesora de Comunicaciones tiene un profesional al cuidado del relacionamiento público de la administración departamental a un experto en el área.

Realizar 5 encuentros de carácter comunitario del gobernador "En Tus Zapatos"	5	\$ 304.563.320	\$-00	1	\$ 304.563.320	-00	100,0%	20,0%
---	---	----------------	-------	---	----------------	-----	--------	-------

Durante este trimestre no se realizó ningún Diálogo Social en Tus Zapatos, atendiendo la directriz del gobierno nacional amparada en la Ley de Garantía. Una directriz que fue acatada por el Gobernador de Risaralda, quien no aprobó realizar ningún tipo de acto público que fuera interpretada como intervención en Política. Se debe mencionar, que este tipo de escenarios además de ser un punto de encuentro con la comunidad para dar a conocer las ejecuciones públicas, también permiten escuchar a la comunidad sobre su opinión frente al gobierno y dar a conocer sus necesidades, como de felicitar si es el del caso. Se seguirá cumpliendo con esta actividad en el segundo semestre del año. Por tal razón no se adjunta evidencia en el componente: Digitalización.

\* Incluye recursos del Sistema General de Regalías SGR, y otros recursos gestionados para dar cumplimiento a la actividad

\* \* El cálculo de eficiencia incluye en la ejecución los Recursos del Presupuesto Departamental + SGR + Gestión

**(Segundo trimestre Vigencia 2022)**

Mantener las actividades tendientes al Funcionamiento y mantenimiento de la emisora institucional	1	\$ 311.399.250	\$-00	0,5	\$ 311.399.250	-00	100,0%	50,0%
---	---	----------------	-------	-----	----------------	-----	--------	-------

La Emisora de la Gobernación de Risaralda se ha convertido en uno de los canales de comunicación más importantes para la administración departamental, ya que permite difundir las diferentes noticias sobre la gestión de las secretarías y entes descentralizados, como el escenario de expresión de la comunidad, agremiaciones, grupos poblacionales y comunidad en general. Por mencionar un ejemplo de éxito, el programa el Gobernador Responde, una iniciativa propia del mandatario, espacio que se ha convertido en el interlocutor con las EPS para darle solución a peticiones médicas de los ciudadanos y que no han sido resueltas por las mismas a través de sus sedes operativas en los municipios. Precisamente este programa se encuentra al aire desde el inicio de este gobierno, y ha sido exaltado por el Superintendente de Salud por el servicio que le presta a la comunidad.

Realizar un Plan de Capacitación dirigido a las emisoras o canales comunitarios de 6 municipios del departamento en el cuatrienio.	3	\$ 0	\$135.022	1	\$ 0	135.022	100,0%	33,3%
--	---	------	-----------	---	------	---------	--------	-------

En este trimestre se le dio continuidad al plan de acompañamiento y capacitación a los municipios, el cual se refleja en la visita realizada al municipio de Quinchía. Con este plan se busca fortalecer la forma de hacer radio comunitaria, manejo de voz, entonaciones e intenciones, programación radial y creación de contenidos de audio. Es importante mencionar, que esta responsabilidad se distribuye entre los contratistas que tienen mayor posibilidad de desplazarse a los municipios y el personal de planta, que a pesar de sus acciones administrativas o misionales en la emisora, tienen como misión dentro del plan, visibilizar la presencia y fuerza de la emisora institucional en el departamento.

Realizar un Plan de asistencia técnica dirigido a las emisoras o canales comunitarios de 6 municipios del departamento en el cuatrienio.	3	\$ 0	\$199.895	1	\$ 0	199.895	100,0%	33,3%
--	---	------	-----------	---	------	---------	--------	-------

En este segundo trimestre el equipo de producción audiovisual inició la implementación de su plan de asistencia técnica a los canales comunitarios, iniciándose en el municipio de Quinchía, para lo cual se brindó la asistencia técnica al canal local. En este proceso se busca realizar un análisis juicioso del componente técnico de los canales comunitarios, así como un acompañamiento y asesoría en cómo mejorar sus procesos de producción.

Mantener las actividades tendientes a adelantar campañas publicitarias de divulgación de los actos de gobierno	1	\$ 2.033.482.755	\$-00	0,5	\$ 699.000.000	-00	34,4%	50,0%
--	---	------------------	-------	-----	----------------	-----	-------	-------

Si bien es cierto la Gobernación de Risaralda cuenta con diferentes canales (emisora 100.2 Tu Radio, Facebook, Instagram, Tik Tok) que permiten informar noticias, pero sobretodo interactuar con la comunidad, gracias a la cobertura y alcances que tienen cada uno de ellos, también es cierto, que los medios de comunicación llamados tradicionales (Radio, Prensa, Televisión) y los digitales (Facebook, Instagram, Tik Tok, etc) presentan mejores y mayores indicadores de cobertura noticiosa. Por el uso correcto de estos medios a través de la pauta publicitaria, es que ha complementado la estrategia de posicionar la imagen positiva de la Gobernación de Risaralda en los diferentes municipios del departamento y en los diferentes públicos poblacionales, quienes se están enterando no solo del actuar misional, o el deber ser de la administración, sino de manera especial, el trabajo de gestión que se realiza por parte del Gobernador y su gabinete. Y adicional a ello, es que se está dando a conocer a la población que, con sus testimonios, confirman el apoyo del gobierno departamental para mejorar sus condiciones de vida, las de su familia y comunidad.

\* Incluye recursos del Sistema General de Regalías SGR, y otros recursos gestionados para dar cumplimiento a la actividad

\* \* El cálculo de eficiencia incluye en la ejecución los Recursos del Presupuesto Departamental + SGR + Gestión

**(Segundo trimestre Vigencia 2022)**

Elaborar, diseñar y/o imprimir las piezas publicitarias y campañas comunicativas alusivas a los actos de gobierno departamental, gestión de ingresos, gestión del plan de desarrollo, rendición de cuentas y fortalecimiento de la imagen institucional

1 \$ 165.143.250

\$-00

0,5

\$ 165.143.250

-00

100,0%

50,0%

La tendencia mundial para cautivar a la ciudadanía con información estatal o comercial está basada en la forma, más que en el fondo, y esto significa, que los contenidos que hoy deben circular por las redes sociales, por los medios tradicionales deben ser altamente creativos, agradables, fáciles de consumir por el que los lee o los escucha. Y en esto tiene que ver mucho el equipo creativo de generación de piezas visuales, donde cabe recordar una frase popular que dice "Todo entra por los ojos", y se trae a escena porque lo que no es atractivo para los ojos, no genera empatía en el que lo observa. Es por ello que la Oficina Asesora de Comunicaciones, continúa contando con un amplio equipo de profesionales con gran experiencia en la materia, que siguen permitiendo un mayor flujo de piezas gráficas (banners, post, avisos publicitarios, vallas, etc), que se observan en los canales propios de la Gobernación de Risaralda como en medios externos.

Alcanzar 45.000 seguidores en la red social Facebook de la administración departamental\*

45000 \$ 187.880.176

\$-00

64902

\$ 187.880.176

-00

100,0%

100,0%

Gracias a un equipo de profesionales en el ámbito de manejo y gestión de redes sociales, se ha logrado ir aumentando el número de seguidores en la fanpage de Facebook de la Gobernación de Risaralda, lo que se evidencia en la estadística enviada en el archivo adjunto, el cual corrobora que se tienen 64.902 seguidores. Además se debe decir que, la Gobernación de Risaralda fue destacada como uno de los tres departamentos ejemplo en mejor valor y desempeño de Gobierno Digital, porcentaje ejecutado por su gestión de redes sociales. Además de ser considerada como la tercera entidad a nivel nacional con mayor crecimiento de porcentaje ejecutado seguidores en Facebook en el periodo analizado, con un aumento del 32%.

Mantener las actividades tendientes a Recopilar y elaborar material comunicativo.

1 \$ 737.608.966

\$-00

0,5

\$ 737.608.966

-00

100,0%

50,0%

Para este trimestre se puede decir que cada una de las secretarías y entes descentralizados siguen teniendo la oportunidad de dar a conocer sus gestiones institucionales y de gestión en las diferentes publicaciones que se han realizado a través de los canales de comunicación internos de la administración departamental, como de los medios de comunicación tradicionales y digitales existentes en la región. Y esto se debe a que el Director de Comunicaciones delegó en éstas a un profesional en periodismo, quienes a su vez se apoyan en los equipos: audiovisual, radial, de reportería gráfica, producción gráfica para construir los contenidos noticiosos de dichas dependencias, y de esta forma informar a la comunidad sobre lo que hace la administración departamental por el desarrollo económico, social, y comunitario de la ciudadanía.

\* Incluye recursos del Sistema General de Regalías SGR, y otros recursos gestionados para dar cumplimiento a la actividad

\* \* El cálculo de eficiencia incluye en la ejecución los Recursos del Presupuesto Departamental + SGR + Gestión

**(Segundo trimestre Vigencia 2022)**
**4. Gobierno abierto y una ciudadanía activa y con sentimiento de todos**
**SECRETARIA ADMINISTRATIVA**

Programa No. 25: Fortalecimiento de la administración departamental

Subprograma No. 25.1: Fortalecimiento de los sistemas de gestión y del MIPG

<b>Cód Proyecto:</b>	2020003660079	<b>Vigencia</b>	2022	<b>Trimestre</b>	II
FORTALECIMIENTO DEL SISTEMA DE GESTIÓN EN EL DEPARTAMENTO DE RISARALDA					

<b>Fuente de Recursos</b>	<b>Departamento</b>	<b>Gestión (Incluye SGR)</b>	<b>Indicadores de Gestión</b>	
<b>Presupuesto (Pesos)</b>	186.546.948	35.352.075	<b>Eficiencia **</b>	<b>84,5%</b>
<b>Ejecución (Pesos)</b>	152.224.787	35.352.075	<b>Eficacia:</b>	<b>50,0%</b>

<b>Descripción Meta</b>	<b>Meta Vigencia</b>	<b>Presupuesto (Pesos)</b>	<b>Gestión (Pesos)</b>	<b>Logro Meta</b>	<b>Ejecución (Pesos)</b>	<b>Ejec Gestión * (Pesos)</b>	<b>% Ejecución</b>	<b>% Meta</b>
Mantener en operación el Sistema de Gestión Ambiental articulado y complementado con el Modelo Integrado de Planeación y Gestión	1	\$ 5.000.000	\$-00	0,5	\$ 0	-00	0,0%	50,0%

La Entidad viene dando cumplimiento a los lineamientos ambientales que le rigen, de igual manera se surtió visita de seguimiento por parte de la CARDER donde los resultados fueron satisfactorios.

Mantener y mejorar el Modelo Integrado de Planeación y Gestión	1	\$ 181.546.948	\$35.352.075	0,5	\$ 152.224.787	35.352.075	86,5%	50,0%
--	---	----------------	--------------	-----	----------------	------------	-------	-------

La entidad viene dando cumplimiento a los lineamientos del MIPG, en lo referente a los autodiagnósticos, planes de acción y seguimientos en los comités de acuerdo con la institucionalidad del modelo

\* Incluye recursos del Sistema General de Regalías SGR, y otros recursos gestionados para dar cumplimiento a la actividad

\* \* El cálculo de eficiencia incluye en la ejecución los Recursos del Presupuesto Departamental + SGR + Gestión

**(Segundo trimestre Vigencia 2022)**
**4. Gobierno abierto y una ciudadanía activa y con sentimiento de todos**
**SECRETARIA ADMINISTRATIVA**

Programa No. 25: Fortalecimiento de la administración departamental

Subprograma No. 25.1: Fortalecimiento de los sistemas de gestión y del MIPG

<b>Cód Proyecto:</b>	2021003660046	<b>Vigencia</b>	2022	<b>Trimestre</b>	II
----------------------	---------------	-----------------	------	------------------	----

FORTALECIMIENTO DE LA GESTIÓN DOCUMENTAL A TRAVÉS DE LA PRESERVACIÓN, CONSERVACIÓN Y ASISTENCIA DEL ACERVO DOCUMENTAL DEL ARCHIVO CENTRAL DEL DEPARTAMENTO DE RISARALDA

Fuente de Recursos	Departamento	Gestión (Incluye SGR)	Indicadores de Gestión	
Presupuesto (Pesos)	418.495.364	0	Eficiencia **	65,0%
Ejecución (Pesos)	272.216.733	0	Eficacia:	38,9%

Descripción Meta	Meta Vigencia	Presupuesto (Pesos)	Gestión (Pesos)	Logro Meta	Ejecución (Pesos)	Ejec Gestión * (Pesos)	% Ejecución	% Meta
Recepción y revisar las transferencias documentales de las 13 secretarías de la Administración Departamental en cuanto al cumplimiento de la Normatividad.	13	\$ 16.968.996	\$-00	6	\$ 15.554.913	-00	91,7%	46,2%

De acuerdo al Cronograma establecido para las transferencias documentales en la vigencia 2022, en el segundo trimestre se recibieron transferencias de las Secretarías Educación, Gobierno y Secretaría de Hacienda. para un total de 225 Unidades de conservación.

Implementación de la fase 1 del expediente electrónico de acuerdo a los lineamientos archivísticos.	1	\$ 220.000.000	\$-00	0,35	\$ 140.000.000	-00	63,6%	35,0%
---	---	----------------	-------	------	----------------	-----	-------	-------

Se hizo el levantamiento de requerimientos funcionales y de tipología documental para el tema contractual y precontractual de la Gobernación de Risaralda en el sistema Integrado de Información Financiera SIIFWEB. Se adiciono presupuesto para esta actividad por un valor de \$80.000.000. en el mes de Junio.

Elaboración e implementación del Sistema Integrado de Conservación (SIC)	2	\$ 108.371.153	\$-00	1	\$ 47.371.764	-00	43,7%	50,0%
--	---	----------------	-------	---	---------------	-----	-------	-------

Se elaboró el Plan de Conservación Documental, con el cuadro de mando, se dio inicio al seguimiento en los formatos establecidos para el seguimiento y control. Se programa para la vigencia 2022 la elaboración del plan de preservación digital a largo plazo.

Renovación de 3000 unidades de conservación de las historias laborales de la Gobernación	3000	\$ 39.217.223	\$-00	614	\$ 38.180.230	-00	97,4%	20,5%
--	------	---------------	-------	-----	---------------	-----	-------	-------

En el segundo trimestre se realizó la organización de 339 historias laborales del personal retirado de acuerdo a la Normatividad archivística vigente, (Retiro de material metálico, hojas de control, restauración y cambio de carpetas e identificación de las mismas) Se realizó inducción y reinducción en temas archivístico de 14 Secretarías para un total de 350 personas capacitadas.

\* Incluye recursos del Sistema General de Regalías SGR, y otros recursos gestionados para dar cumplimiento a la actividad

\* \* El cálculo de eficiencia incluye en la ejecución los Recursos del Presupuesto Departamental + SGR + Gestión

**(Segundo trimestre Vigencia 2022)**

Digitalizar 6 años de los documentos que de acuerdo a la Tabla de Retención Documental se deben conservar permanentemente.

6	\$ 33.937.992	\$-00	2,8	\$ 31.109.826	-00	91,7%	46,7%
---	---------------	-------	-----	---------------	-----	-------	-------

En el Segundo trimestre se digitalizaron Actos Administrativos de la Gobernación de Risaralda (Decretos y Resoluciones) de los años 2000-2003 y 2004 para un total de 1.606.

\* Incluye recursos del Sistema General de Regalías SGR, y otros recursos gestionados para dar cumplimiento a la actividad

\* \* El cálculo de eficiencia incluye en la ejecución los Recursos del Presupuesto Departamental + SGR + Gestión



**(Segundo trimestre Vigencia 2022)**
**4. Gobierno abierto y una ciudadanía activa y con sentimiento de todos**
**SECRETARIA ADMINISTRATIVA**

Programa No. 25: Fortalecimiento de la administración departamental

Subprograma No. 25.1: Fortalecimiento de los sistemas de gestión y del MIPG

**Cód Proyecto:** 2021003660047 **Vigencia** 2022 **Trimestre** II

IMPLEMENTACIÓN DEL SISTEMA DE GESTIÓN DE SEGURIDAD Y SALUD EN EL TRABAJO EN LA GOBERNACIÓN DE RISARALDA

<i>Fuente de Recursos</i>	<i>Departamento</i>	<i>Gestión (Incluye SGR)</i>	<b>Indicadores de Gestión</b>	
<b>Presupuesto (Pesos)</b>	556.978.755	120.000.000	<b>Eficiencia **</b>	<b>64,0%</b>
<b>Ejecución (Pesos)</b>	373.140.052	60.000.000	<b>Eficacia:</b>	<b>31,8%</b>

<i>Descripción Meta</i>	<i>Meta Vigencia</i>	<i>Presupuesto (Pesos)</i>	<i>Gestión (Pesos)</i>	<i>Logro Meta</i>	<i>Ejecución (Pesos)</i>	<i>Ejec Gestión * (Pesos)</i>	<i>% Ejecución</i>	<i>% Meta</i>
Realizar exámenes médico ocupacionales y sus complementarios, como mínimo a un 95% de los funcionarios de planta de la administración departamental, que llevan mínimo un año ejerciendo su cargo, para dar cumplimiento a los requisitos normativos aplicables	95	\$ 100.000.000	\$-00	51	\$ 100.000.000	-00	100,0%	53,7%

Para el trimestre 2 de la vigencia 2022, se evidencia un avance de mas del 80% en la ejecución del contrato con el proveedor CGI COLOMBIA a través de la realización de exámenes medico ocupacionales de ingreso y egreso, valoración con el médico ocupacional a cada uno de los funcionarios de la Gobernación de Risaralda ejecutando de manera satisfactoria esta actividad.

Dotar a los colaboradores del Departamento de Risaralda de elementos de protección personal, considerando la matriz elementos de protección personal (EPP) y los requerimientos en seguridad industrial.	100	\$ 135.905.470	\$-00	0	\$ 0	-00	0,0%	0,0%
--	-----	----------------	-------	---	------	-----	------	------

Para el trimestre 2 de la vigencia 2022, esta actividad se encuentra en etapa contractual en la cual se realizaron las cotizaciones de mercado con diferentes proveedores, estudios previos, generación del certificado de disponibilidad presupuestal y demás documentación requerida y se realizó el traslado al área de bienes y servicios para continuar con el proceso respectivo; de acuerdo al cronograma establecido este contrato se empezará a ejecutar en el mes de agosto del presente año.

\* Incluye recursos del Sistema General de Regalías SGR, y otros recursos gestionados para dar cumplimiento a la actividad

\* \* El cálculo de eficiencia incluye en la ejecución los Recursos del Presupuesto Departamental + SGR + Gestión

**(Segundo trimestre Vigencia 2022)**

Realizar una adecuación y/o mejora de ambiente de trabajo de acuerdo a priorización previa y los recursos disponibles, de tal manera que se mejoren de manera real las condiciones laborales de la población trabajadora priorizada.

1 \$ 35.020.510

\$-00

0

\$ 0

-00

0,0%

0,0%

Para el trimestre 2 de la vigencia 2022 no se evidencia avance cuantitativo ni cualitativo de la meta, ya que se encuentra en la etapa de evaluación de puestos de trabajo de las instalaciones de la Gobernación de Risaralda para la identificación de peligros y riesgos laborales.

Cumplir en un 93% con las actividades de los programas de higiene, seguridad industrial y medicina preventiva, a través de los planes anuales de trabajo y de capacitaciones del sistema de gestión de seguridad y salud en el trabajo SGSST, para mejorar las

0,93

\$ 286.052.775

\$120.000.000

0,37

\$ 273.140.052

60.000.000

82,0%

39,8%

Para esta actividad en el segundo trimestre de la vigencia 2022 se evidencia un cumplimiento satisfactorio en los programas de medicina preventiva y del trabajo y en el de higiene y seguridad industrial el cual se refleja a través de la ejecución del Plan de Trabajo Anual y Cronograma de Capacitaciones, los cuales para el periodo de medición (abril - junio) presentan un porcentaje de cumplimiento del 34% y 40.9% respectivamente para una media de cumplimiento de 37.45% lo que indica que el área de Seguridad y Salud en el Trabajo de la Gobernación de Risaralda está ejecutando las actividades de acuerdo al cronograma establecido y cumpliendo con las metas propuestas. La estrategias y actividades más relevantes para la implementación del Sistema de Gestión de Seguridad y Salud en el trabajo durante el segundo trimestre del año fueron los esfuerzos constantes en la promoción y prevención, el desarrollo de campañas de hábitos y estilos de vida saludables para todo el personal de las diferentes sedes de la Gobernación, dentro de los cuales fue prioridad la atención personalizada y colectiva en riesgo osteomuscular y psicosocial, seguimiento a los incidentes y accidentes de trabajo; otra actividad fundamental fue la capacitación integral a la brigada de emergencia en diversos protocolos incluido el de evacuación y la atención en primeros auxilios y el monitoreo constante a todas estas actividades para garantizar condiciones de trabajo óptimas a todo el personal interno y externo y de esta forma impactar directamente en la productividad laboral de los servidores públicos y la mejora de la prestación del servicio a los contribuyentes.

\* Incluye recursos del Sistema General de Regalías SGR, y otros recursos gestionados para dar cumplimiento a la actividad

\* \* El cálculo de eficiencia incluye en la ejecución los Recursos del Presupuesto Departamental + SGR + Gestión

**(Segundo trimestre Vigencia 2022)**
**4. Gobierno abierto y una ciudadanía activa y con sentimiento de todos**
**SECRETARIA ADMINISTRATIVA**

Programa No. 25: Fortalecimiento de la administración departamental

Subprograma No. 25.2: Eficiencia financiera, fiscal y modernización de la administración pública

<b>Cód Proyecto:</b>	2020003660082	<b>Vigencia</b>	2022	<b>Trimestre</b>	II
----------------------	---------------	-----------------	------	------------------	----

**FORTALECIMIENTO DE LA GESTIÓN DE RECAUDO Y PAGO EN LA OFICINA DE PENSIONES DEL DEPARTAMENTO DE RISARALDA**

<i>Fuente de Recursos</i>	<i>Departamento</i>	<i>Gestión (Incluye SGR)</i>	<b>Indicadores de Gestión</b>	
<i>Presupuesto (Pesos)</i>	576.306.566	0	<b>Eficiencia **</b>	<b>96,8%</b>
<i>Ejecución (Pesos)</i>	558.030.104	0	<b>Eficacia:</b>	<b>32,3%</b>

<i>Descripción Meta</i>	<i>Meta Vigencia</i>	<i>Presupuesto (Pesos)</i>	<i>Gestión (Pesos)</i>	<i>Logro Meta</i>	<i>Ejecución (Pesos)</i>	<i>Ejec Gestión * (Pesos)</i>	<i>% Ejecución</i>	<i>% Meta</i>
Recuperar mil quinientos veintiun millones de pesos (\$1.521.000.000), realizando cobros persuasivos y coactivos a las Entidades cuotapartistas que adeudan al Departamento de Risaralda.	1521	\$ 576.306.566	\$-00	492	\$ 558.030.104	-00	96,8%	32,3%

*En el recaudo de cuotas partes pensionales que otras entidades adeudan al Departamento de Risaralda, a junio de 2022, \$492.000.000,00*

\* Incluye recursos del Sistema General de Regalías SGR, y otros recursos gestionados para dar cumplimiento a la actividad

\* \* El cálculo de eficiencia incluye en la ejecución los Recursos del Presupuesto Departamental + SGR + Gestión

**(Segundo trimestre Vigencia 2022)**
**4. Gobierno abierto y una ciudadanía activa y con sentimiento de todos**
**SECRETARIA DE HACIENDA**

Programa No. 25: Fortalecimiento de la administración departamental

Subprograma No. 25.2: Eficiencia financiera, fiscal y modernización de la administración pública

<b>Cód Proyecto:</b>	2020003660078	<b>Vigencia</b>	2022	<b>Trimestre</b>	II
----------------------	---------------	-----------------	------	------------------	----

 MEJORAMIENTO DE LA ESTRUCTURA FISCAL Y ADMINISTRATIVA DE LA HACIENDA PÚBLICA DE TODO EL DEPARTAMENTO DE RISARALDA  
 RISARALDA

Fuente de Recursos	Departamento	Gestión (Incluye SGR)	Indicadores de Gestión	
Presupuesto (Pesos)	1.924.000.000	0	Eficiencia **	70,5%
Ejecución (Pesos)	1.356.955.431	0	Eficacia:	100,0%

Descripción Meta	Meta Vigencia	Presupuesto (Pesos)	Gestión (Pesos)	Logro Meta	Ejecución (Pesos)	Ejec Gestión * (Pesos)	% Ejecución	% Meta
Fortalecer técnicamente 4 direcciones de la Secretaría de Hacienda: Presupuesto, Tesorería, Financiera y Contabilidad. Además de fortalecer el sistema financiero.	4	\$ 1.924.000.000	\$-00	4	\$ 1.356.955.431	-00	70,5%	100,0%

Se realizó un aporte de recursos de \$370.000.000 para el contrato relacionado con la plataforma de Gestión Estatal SIIFWEB. Se realiza la suscripción de veintinueve contratos de prestación de servicios para suplir las necesidades de las Direcciones de Presupuesto, Tesorería, Financiera y Contabilidad.

\* Incluye recursos del Sistema General de Regalías SGR, y otros recursos gestionados para dar cumplimiento a la actividad

\* \* El cálculo de eficiencia incluye en la ejecución los Recursos del Presupuesto Departamental + SGR + Gestión

**4. Gobierno abierto y una ciudadanía activa y con sentimiento de todos**
**SECRETARIA DE HACIENDA**

Programa No. 25: Fortalecimiento de la administración departamental

Subprograma No. 25.2: Eficiencia financiera, fiscal y modernización de la administración pública

<b>Cód Proyecto:</b>	2020003660083	<b>Vigencia</b>	2022	<b>Trimestre</b>	II
MEJORAMIENTO DE LA EFICIENCIA EN EL SISTEMA DE RECAUDO DE TODO EL DEPARTAMENTO DE RISARALDA					

<b>Fuente de Recursos</b>	<b>Departamento</b>	<b>Gestión (Incluye SGR)</b>	<b>Indicadores de Gestión</b>	
<b>Presupuesto (Pesos)</b>	5.902.000.000	0	<b>Eficiencia **</b>	<b>86,0%</b>
<b>Ejecución (Pesos)</b>	5.073.189.595	0	<b>Eficacia:</b>	<b>55,4%</b>

<b>Descripción Meta</b>	<b>Meta Vigencia</b>	<b>Presupuesto (Pesos)</b>	<b>Gestión (Pesos)</b>	<b>Logro Meta</b>	<b>Ejecución (Pesos)</b>	<b>Ejec Gestión * (Pesos)</b>	<b>% Ejecución</b>	<b>% Meta</b>
Realizar actividades para fortalecer la cultura tributaria, como campañas publicitarias de sensibilización y recaudo de impuestos; procesos de inspección, vigilancia y control entre otras.	1	\$ 1.842.558.819	\$-00	0,5	\$ 1.236.748.414	-00	67,1%	50,0%

*Se suscriben veintinueve contratos de prestación de servicios de auxiliares, técnicos y profesionales, así como también correo masivo y se adicionan recursos por valor de \$7.500.000 para el contrato de suministro de combustible para vehículos y recursos por valor de \$119'400.000 para el contrato de logística, realizado por la Secretaría Administrativa*

Fortalecer institucionalmente las direcciones de la Secretaría de Hacienda y otras dependencias de la Administración departamental que generen ingresos	3	\$ 635.441.181	\$-00	3	\$ 535.441.181	-00	84,3%	100,0%
---	---	----------------	-------	---	----------------	-----	-------	--------

*Se realizó la contratación de siete técnicos por prestación de servicios en el área de expedición de pasaportes, garantizando así el mejoramiento del servicio al usuario y la oportunidad en el mismo. Para la eficiencia en el cobro coactivo de las rentas departamentales se suscribieron doce contratos de prestación de servicios técnicos, profesionales y de abogados, para garantizar el correcto trámite de recuperación de cartera.*

Mantener actualizado el sistema de los impuestos departamentales de vehículos, registro y consumo de licores, cervezas y cigarrillos	1	\$ 3.424.000.000	\$-00	0,5	\$ 3.301.000.000	-00	96,4%	50,0%
--	---	------------------	-------	-----	------------------	-----	-------	-------

*Se firmó el contrato 2070-2021 con vigencias futuras cuyo objeto es "Contratar bajo la modalidad de aoutsourcing, el servicio de los impuestos de vehículos automotores y registro, sistematización para el control de transporte y trazabilidad de los productos generadores del impuesto al consumo y/o monopolio de licores, vinos, aperitivos y similares del Departamento de Risaralda"*

\* Incluye recursos del Sistema General de Regalías SGR, y otros recursos gestionados para dar cumplimiento a la actividad

\* \* El cálculo de eficiencia incluye en la ejecución los Recursos del Presupuesto Departamental + SGR + Gestión

**4. Gobierno abierto y una ciudadanía activa y con sentimiento de todos**
**SECRETARIA DE HACIENDA**

Programa No. 25: Fortalecimiento de la administración departamental

Subprograma No. 25.2: Eficiencia financiera, fiscal y modernización de la administración pública

<b>Cód Proyecto:</b>	2021003660052	<b>Vigencia</b>	2022	<b>Trimestre</b>	II
----------------------	---------------	-----------------	------	------------------	----

**FORTALECIMIENTO DE LA CULTURA DE CERO TOLERANCIA AL LICOR ADULTERADO, Y AL CIGARRILLO Y LICOR DE CONTRABANDO EN TODO EL DEPARTAMENTO RISARALDA**

<i>Fuente de Recursos</i>	<i>Departamento</i>	<i>Gestión (Incluye SGR)</i>	<b>Indicadores de Gestión</b>	
<b>Presupuesto (Pesos)</b>	808.382.640	0	<b>Eficiencia **</b>	<b>6,4%</b>
<b>Ejecución (Pesos)</b>	51.781.045	0	<b>Eficacia:</b>	<b>9,5%</b>

<i>Descripción Meta</i>	<i>Meta Vigencia</i>	<i>Presupuesto (Pesos)</i>	<i>Gestión (Pesos)</i>	<i>Logro Meta</i>	<i>Ejecución (Pesos)</i>	<i>Ejec Gestión * (Pesos)</i>	<i>% Ejecución</i>	<i>% Meta</i>
Desarrollar una campaña para incentivar la denuncia de alambiques y comercialización ilegal de especies rentísticas	1	\$ 619.282.640	\$-00	0,1	\$ 39.781.045	-00	6,4%	10,0%

Se suscribe contrato número 1603 del 27 de mayo de 2022 cuyo objeto es ¿Dotación de elementos para los funcionarios y contratistas de la Dirección de Fiscalización y Gestión de Ingresos de la Secretaría de Hacienda departamental en el marco del Convenio No. Pm 031 del 28 de agosto del 2020, suscrito con la Federación Nacional de Departamentos¿ por valor de \$29.156.000. Se realiza el pago de la Resolución No. 0200 por \$4.307.455, la Resolución No. 0218 por \$4.963.872 y la Resolución No. 0224 por \$1.353.718, las mismas por concepto de pago de recompensa a informantes.

Optimizar la custodia, analisis de laboratorio, destruccion y almacenamiento adecuado de las especies rentísticas	1	\$ 30.000.000	\$-00	0,5	\$ 12.000.000	-00	40,0%	50,0%
---	---	---------------	-------	-----	---------------	-----	-------	-------

Se suscribe contrato número 1606 del 02 de junio de 2022 cuyo objeto es ¿Realizar la recolección, el transporte y la disposición final de las especies rentísticas aprehendidas o decomisadas por la Dirección de Fiscalización y Gestión de Ingresos de la Secretaría de Hacienda del Departamento de Risaralda¿ por valor de \$12.000.000

Fortalecimiento administrativo, tecnico y operativo en la lucha contra las especie rentista (Licor, cerveza y cigarrillo) adulterado y de contrabando	1	\$ 159.100.000	\$-00	0	\$ 0	-00	0,0%	0,0%
---	---	----------------	-------	---	------	-----	------	------

\* Incluye recursos del Sistema General de Regalías SGR, y otros recursos gestionados para dar cumplimiento a la actividad

\* \* El cálculo de eficiencia incluye en la ejecución los Recursos del Presupuesto Departamental + SGR + Gestión

**(Segundo trimestre Vigencia 2022)**
**4. Gobierno abierto y una ciudadanía activa y con sentimiento de todos**
**Dirección Control Interno**

Programa No. 25: Fortalecimiento de la administración departamental

Subprograma No. 25.3: Fortalecimiento del Instrumento Financiero y las entidades descentralizadas del Departamento

**Cód Proyecto:** 2021003660037 **Vigencia** 2022 **Trimestre** II

FORTALECIMIENTO DEL SISTEMA DEL CONTROL INTERNO DE LA ADMINISTRACIÓN CENTRAL, SUS ENTIDADES DESCENTRALIZADAS Y LOS MUNICIPIOS DE 4A, 5A, Y 6A CATEGORÍA DEL DEPARTAMENTO DE RISARALDA

Fuente de Recursos	Departamento	Gestión (Incluye SGR)	Indicadores de Gestión	
Presupuesto (Pesos)	450.000.000	0	<b>Eficiencia **</b>	<b>49,2%</b>
Ejecución (Pesos)	221.577.116	0	<b>Eficacia:</b>	<b>55,6%</b>

Descripción Meta	Meta Vigencia	Presupuesto (Pesos)	Gestión (Pesos)	Logro Meta	Ejecución (Pesos)	Ejec Gestión * (Pesos)	% Ejecución	% Meta
Fomento De La Cultura Del Control Y De Gestión Del Riesgo.	2	\$ 2.000.000	\$-00	0	\$ 0	-00	0,0%	0,0%

Implementación Y Fortalecimiento De La Política, Componentes Y Herramientas Del MECI - MIPG.	1	\$ 1.600.000	\$-00	0	\$ 0	-00	0,0%	0,0%
--	---	--------------	-------	---	------	-----	------	------

Fortalecimiento Y Adquisición De Herramientas Para El Desarrollo De Las Actividades De Control Interno De Gestión.	2	\$ 232.191.424	\$-00	1	\$ 22.191.424	-00	9,6%	50,0%
--	---	----------------	-------	---	---------------	-----	------	-------

A través del Contrato de Prestación de Servicios No. 1120 de 2022, se ha garantizado la continuidad y estabilidad del Módulo de Auditorías Internas y reportes estadísticos en el Aplicativo IJURIDICA, en el cual con corte a junio de 2022, se encuentran elaboradas un total de siete (7) Auditorías Internas en todas sus fases.

Capacitación Y Asesoría A Los Funcionarios De La Administración Central, Entidades Descentralizadas Y Municipios De 4° 5° Y 6° Categoría.	4	\$ 10.300.000	\$-00	0	\$ 0	-00	0,0%	0,0%
---	---	---------------	-------	---	------	-----	------	------

\* Incluye recursos del Sistema General de Regalías SGR, y otros recursos gestionados para dar cumplimiento a la actividad

\* \* El cálculo de eficiencia incluye en la ejecución los Recursos del Presupuesto Departamental + SGR + Gestión

**(Segundo trimestre Vigencia 2022)**

Apoyo Al Seguimiento, Evaluación,  
Asesoría Y Acompañamiento A La  
Administración En Cumplimiento  
Del Plan De Auditoria Y De Gestión.

35 \$ 203.908.576

\$-00

23

\$ 199.385.692

-00

97,8%

65,7%

*Durante el primer semestre de la vigencia 2022, se han ejecutado un total de siete (7) Auditorias Internas y se han elaborado y presentado un total de 16 Informes de Ley, en cumplimiento a lo establecido en el Plan Anual de Auditoria.*

\* Incluye recursos del Sistema General de Regalías SGR, y otros recursos gestionados para dar cumplimiento a la actividad

\* \* El cálculo de eficiencia incluye en la ejecución los Recursos del Presupuesto Departamental + SGR + Gestión



**(Segundo trimestre Vigencia 2022)**
**4. Gobierno abierto y una ciudadanía activa y con sentimiento de todos**
**LOTERIA DE RISARALDA**

Programa No. 25: Fortalecimiento de la administración departamental

Subprograma No. 25.3: Fortalecimiento del Instrumento Financiero y las entidades descentralizadas del Departamento

<b>Cód Proyecto:</b>	2020003660044	<b>Vigencia</b>	2022	<b>Trimestre</b>	II
----------------------	---------------	-----------------	------	------------------	----

MEJORAMIENTO DE LA EFICIENCIA EN EL SISTEMA DE RECAUDO DE TODO EL DEPARTAMENTO DE RISARALDA

<i>Fuente de Recursos</i>	<i>Departamento</i>	<i>Gestión (Incluye SGR)</i>	<b>Indicadores de Gestión</b>	
<i>Presupuesto (Pesos)</i>	0	935.237.092	<b>Eficiencia **</b>	<b>48,6%</b>
<i>Ejecución (Pesos)</i>	0	454.339.113	<b>Eficacia:</b>	<b>50,0%</b>

<i>Descripción Meta</i>	<i>Meta Vigencia</i>	<i>Presupuesto (Pesos)</i>	<i>Gestión (Pesos)</i>	<i>Logro Meta</i>	<i>Ejecución (Pesos)</i>	<i>Ejec Gestión * (Pesos)</i>	<i>% Ejecución</i>	<i>% Meta</i>
Transferencias estimadas, seis (6) a realizar al departamento de Risaralda durante el periodo 2022	6	\$ 0	\$935.237.092	3	\$ 0	454.339.113	48,6%	50,0%

*La Lotería del Risaralda ha realizado las transferencias programadas para el periodo*

\* Incluye recursos del Sistema General de Regalías SGR, y otros recursos gestionados para dar cumplimiento a la actividad

\* \* El cálculo de eficiencia incluye en la ejecución los Recursos del Presupuesto Departamental + SGR + Gestión

**(Segundo trimestre Vigencia 2022)**
**4. Gobierno abierto y una ciudadanía activa y con sentimiento de todos**
**INFIDER**

Programa No. 25: Fortalecimiento de la administración departamental

Subprograma No. 25.3: Fortalecimiento del Instrumento Financiero y las entidades descentralizadas del Departamento

**Cód Proyecto:** 2020003660044

**Vigencia**

2022

**Trimestre**

II

MEJORAMIENTO DE LA EFICIENCIA EN EL SISTEMA DE RECAUDO DE TODO EL DEPARTAMENTO DE RISARALDA

<i>Fuente de Recursos</i>	<i>Departamento</i>	<i>Gestión (Incluye SGR)</i>	<b>Indicadores de Gestión</b>	
<i>Presupuesto (Pesos)</i>	0	600.215.530	<b>Eficiencia **</b>	<b>7,2%</b>
<i>Ejecución (Pesos)</i>	0	43.041.788	<b>Eficacia:</b>	<b>7,5%</b>

<i>Descripción Meta</i>	<i>Meta Vigencia</i>	<i>Presupuesto (Pesos)</i>	<i>Gestión (Pesos)</i>	<i>Logro Meta</i>	<i>Ejecución (Pesos)</i>	<i>Ejec Gestión * (Pesos)</i>	<i>% Ejecución</i>	<i>% Meta</i>
1 Proyecto de convenio gestionado de desarrollo socio económico de carácter Departamental	1	\$ 0	\$500.000.000	0	\$ 0	-00	0,0%	0,0%
Subasta del lote 10 ubicado en el sector de la Villa Olímpica de Pereira	1	\$ 0	\$10.000.000	0	\$ 0	-00	0,0%	0,0%
Adquisición y soporte de un sistema integrado de información financiera (SIIF) que cumpla con los parámetros y requerimientos de la Superfinanciera de Colombia	12	\$ 0	\$77.215.530	6	\$ 0	36.541.788	47,3%	50,0%
<i>pago por mantenimiento a la empresa IAS SOLUTIONS del software financiero</i>								
Actualización permante de la información financiera del INFIDER	12	\$ 0	\$13.000.000	6	\$ 0	6.500.000	50,0%	50,0%
<i>los pagos efectuados al peronal para mantener actualizada la información financiera</i>								

\* Incluye recursos del Sistema General de Regalías SGR, y otros recursos gestionados para dar cumplimiento a la actividad

\* \* El cálculo de eficiencia incluye en la ejecución los Recursos del Presupuesto Departamental + SGR + Gestión

**4. Gobierno abierto y una ciudadanía activa y con sentimiento de todos**
**TIC**

Programa No. 26: TIC para el desarrollo sostenible de los risaraldenses

Subprograma No. 26.1: TIC para la cuarta revolución industrial

<b>Cód Proyecto:</b>	2021003660066	<b>Vigencia</b>	2022	<b>Trimestre</b>	II
FORTALECIMIENTO TIC E INCLUSIÓN DIGITAL EN TODO EL DEPARTAMENTO DE RISARALDA PEREIRA RISARALDA					

<b>Fuente de Recursos</b>	<b>Departamento</b>	<b>Gestión (Incluye SGR)</b>	<b>Indicadores de Gestión</b>	
<b>Presupuesto (Pesos)</b>	605.980.269	0	<b>Eficiencia **</b>	<b>27,3%</b>
<b>Ejecución (Pesos)</b>	165.179.597	0	<b>Eficacia:</b>	<b>73,4%</b>

<b>Descripción Meta</b>	<b>Meta Vigencia</b>	<b>Presupuesto (Pesos)</b>	<b>Gestión (Pesos)</b>	<b>Logro Meta</b>	<b>Ejecución (Pesos)</b>	<b>Ejec Gestión * (Pesos)</b>	<b>% Ejecución</b>	<b>% Meta</b>
Desarrollo de uso y apropiación digital en el Departamento de Risaralda mediante la puesta en funcionamiento de un sitio web de aprendizaje TIC.	1	\$ 283.192.978	\$-00	1	\$ 62.792.642	-00	22,2%	100,0%

*Desarrollar una estrategia de uso y apropiación mediante la puesta en funcionamiento de un sitio web de aprendizaje TIC, la cual al ser una actividad de mantenimiento y misional la población beneficiada sería no sólo funcionarios y contratistas de la Gobernación, sino también los risaraldenses en general que se benefician de la la implementación y puesta en funcionamiento del sitio web de aprendizaje para herramientas TIC.*

Desarrollar 2 capacitaciones a comunidad: a. población de adultos mayores. b. Uso seguro responsable de las TIC.	2	\$ 283.192.978	\$-00	1	\$ 62.792.642	-00	22,2%	50,0%
--	---	----------------	-------	---	---------------	-----	-------	-------

*Debido a la importancia del manejo de herramientas digitales, y más teniendo en cuenta las nuevas circunstancias de virtualidad a las que nos vimos enfrentados, la Secretaría TIC consideró fundamental el desarrollo de capacitaciones de uso y apropiación de las TIC para toda la comunidad en general, enfocándonos principalmente en adultos mayores y mujeres.*

Formular un proyecto sobre ciudades y territorios inteligentes para el Departamento de Risaralda a partir del análisis de resultados de la medición de madures del Ministerio de tecnologías de la informacion y las comunicaciones.	2	\$ 39.594.313	\$-00	1	\$ 39.594.313	-00	100,0%	50,0%
--	---	---------------	-------	---	---------------	-----	--------	-------

*Teniendo en cuenta la importancia de generar estrategias que fomenten la consolidación de ciudades y territorios inteligentes, la presente actividad tiene como objetivo la formulación de un proyecto para el departamento y hasta el momento se ha tomado en cuenta los resultados de medición de madurez obtenidos del MinTIC para establecer los lineamientos generales del mismo.*

\* Incluye recursos del Sistema General de Regalías SGR, y otros recursos gestionados para dar cumplimiento a la actividad

\* \* El cálculo de eficiencia incluye en la ejecución los Recursos del Presupuesto Departamental + SGR + Gestión

**(Segundo trimestre Vigencia 2022)**
**4. Gobierno abierto y una ciudadanía activa y con sentimiento de todos**
**TIC**

Programa No. 26: TIC para el desarrollo sostenible de los risaraldenses

Subprograma No. 26.2: Gobierno Digital

**Cód Proyecto:** 2021003660066

**Vigencia**

2022

**Trimestre**

II

FORTALECIMIENTO TIC E INCLUSIÓN DIGITAL EN TODO EL DEPARTAMENTO DE RISARALDA PEREIRA RISARALDA

Fuente de Recursos		Departamento		Gestión (Incluye SGR)		Indicadores de Gestión			
Presupuesto (Pesos)		810.613.389		0		Eficiencia **		71,6%	
Ejecución (Pesos)		580.604.330		0		Eficacia:		100,0%	
Descripción Meta		Meta Vigencia	Presupuesto (Pesos)	Gestión (Pesos)	Logro Meta	Ejecución (Pesos)	Ejec Gestión * (Pesos)	% Ejecución	% Meta
			\$ 0	\$-00	0	\$ 0	-00	0,0%	0,0%

Brindar apoyo tecnologico a la sede electronica de la gobernacion para favorecer la inclusión tecnológica de los	1	\$ 257.006.359	\$-00	1	\$ 180.336.673	-00	70,2%	100,0%
--	---	----------------	-------	---	----------------	-----	-------	--------

La nueva política de Gobierno Digital promueve la proactividad y la innovación ciudadana, es por esto que la Gobernación no solo que el uso de la tecnología sea ágil, sencillo y útil para las personas, sino también que la interacción entre los diferentes actores involucrados en la política se dé en medio de un ambiente seguro, corresponsable y previsible. Es por esto que el hecho de contar con esta política permite satisfacer tanto las necesidades de las entidades públicas, como las de los grupos de interés que se relacionan con el Estado.

Proponer, integrar al plan de formación de talento humano y ejecutar: a. Transferencia de Conocimiento en Seguridad y Privacidad de la Información. a. Transferencia de Conocimiento en Seguridad y Privacidad de la Información. c. Transferencia de Conocimi	1	\$ 257.006.358	\$-00	1	\$ 180.336.672	-00	70,2%	100,0%
--	---	----------------	-------	---	----------------	-----	-------	--------

La nueva política de Gobierno Digital promueve la proactividad y la innovación ciudadana, es por esto que la Gobernación no solo que el uso de la tecnología sea ágil, sencillo y útil para las personas, sino también que la interacción entre los diferentes actores involucrados en la política se dé en medio de un ambiente seguro, corresponsable y previsible. Es por esto que el hecho de contar con esta política permite satisfacer tanto las necesidades de las entidades públicas, como las de los grupos de interés que se relacionan con el Estado.

\* Incluye recursos del Sistema General de Regalías SGR, y otros recursos gestionados para dar cumplimiento a la actividad

\* \* El cálculo de eficiencia incluye en la ejecución los Recursos del Presupuesto Departamental + SGR + Gestión

**(Segundo trimestre Vigencia 2022)**

Definir y alimentar trimestralmente el cuadro de mando con indicadores sobre el acceso y uso del portal web institucional para fortalecer y apoyar la toma de decisiones en la Secretaria de Tecnologías de la Informacion y la Comunicación en el Departamento	1	\$ 257.006.359	\$-00	1	\$ 180.336.672	-00	70,2%	100,0%
---	---	----------------	-------	---	----------------	-----	-------	--------

*Consiste en la definición y alimentación trimestral de un cuadro de mando con indicadores sobre el acceso y uso del portal web institucional para fortalecer y apoyar la toma de decisiones en la Secretaría de Tecnologías de la Información y la Comunicación en el Departamento de Risaralda.*

Realizar 25 asesorias para mantener servidores públicos eficientes y con altos niveles de productividad que contribuyan al mejoramiento de la calidad de vida de los Risaraldenses teniendo en cuenta los habilitadores transversales de la Política de Gobierno	1	\$ 39.594.313	\$-00	1	\$ 39.594.313	-00	100,0%	100,0%
--	---	---------------	-------	---	---------------	-----	--------	--------

*Con relación a estas variables se identificó la necesidad de rediseño de la política de racionalización de trámites en el departamento, para lo cual es fundamental apoyar al líder de esta política en procura de la implementación de dos (2) trámites en línea en la vigencia, además del mantenimiento de los trámites registrados ante el SUIT.*

\* Incluye recursos del Sistema General de Regalías SGR, y otros recursos gestionados para dar cumplimiento a la actividad

\* \* El cálculo de eficiencia incluye en la ejecución los Recursos del Presupuesto Departamental + SGR + Gestión

**(Segundo trimestre Vigencia 2022)**
**4. Gobierno abierto y una ciudadanía activa y con sentimiento de todos**
**TIC**

Programa No. 26: TIC para el desarrollo sostenible de los risaraldenses

Subprograma No. 26.3: Fortalecimiento del ecosistema digital mediante el aprovechamiento de los puntos de conexión público

**Cód Proyecto:** 2021003660066

**Vigencia**

2022

**Trimestre**

II

FORTALECIMIENTO TIC E INCLUSIÓN DIGITAL EN TODO EL DEPARTAMENTO DE RISARALDA PEREIRA RISARALDA

<i>Fuente de Recursos</i>	<i>Departamento</i>	<i>Gestión (Incluye SGR)</i>	<b>Indicadores de Gestión</b>	
<b>Presupuesto (Pesos)</b>	147.193.800	0	<b>Eficiencia **</b>	<b>43,7%</b>
<b>Ejecución (Pesos)</b>	64.340.760	0	<b>Eficacia:</b>	<b>100,0%</b>

<i>Descripción Meta</i>	<i>Meta Vigencia</i>	<i>Presupuesto (Pesos)</i>	<i>Gestión (Pesos)</i>	<i>Logro Meta</i>	<i>Ejecución (Pesos)</i>	<i>Ejec Gestión * (Pesos)</i>	<i>% Ejecución</i>	<i>% Meta</i>
Actualizar y mantener el plan de georeferenciación de las Zonas de Acceso Público Gratuito	1	\$ 32.170.380	\$-00	1	\$ 21.446.920	-00	66,7%	100,0%

Al tener la georeferenciación de todos los puntos se puede construir un plan de mejoramiento y funcionamiento más útil y se puede comenzar con un plan de funcionamiento remoto que no implique el desplazamiento hasta el punto. Adicional mejora la consolidación de la información.

Garantizar las condiciones para la universalización del acceso a Internet en Zonas rurales	65	\$ 82.853.040	\$-00	65	\$ 21.446.920	-00	25,9%	100,0%
--	----	---------------	-------	----	---------------	-----	-------	--------

Las Zonas Wi-Fi son puntos de acceso gratuito a Internet disponibles las 24 horas del día, los 7 días a la semana. Cada zona cubre un área aproximada de 7.800 M2, en la que pueden navegar simultáneamente 200 personas, durante 60 minutos con la oportunidad de reconexión. por lo cual es fundamental que todos los municipios del departamento estén cubiertos y que se pueda lograr cubrir el mayor porcentaje del área rural y los corregimientos en la medida que esto sea posible.

Brindar mantenimiento y sostenibilidad a los puntos de acceso publico gratuito(Zonas Wifi), en los municipios del Departamento de Risaralda.	60	\$ 32.170.380	\$-00	60	\$ 21.446.920	-00	66,7%	100,0%
--	----	---------------	-------	----	---------------	-----	-------	--------

Las Zonas Wi-Fi son puntos de acceso gratuito a Internet disponibles las 24 horas del día, los 7 días a la semana. Cada zona cubre un área aproximada de 7.800 M2, en la que pueden navegar simultáneamente 200 personas, durante 60 minutos con la oportunidad de reconexión. por lo cual es fundamental que todos los municipios del departamento estén cubiertos y que se pueda lograr cubrir el mayor porcentaje del área rural y los corregimientos en la medida que esto sea posible.

\* Incluye recursos del Sistema General de Regalías SGR, y otros recursos gestionados para dar cumplimiento a la actividad

\* \* El cálculo de eficiencia incluye en la ejecución los Recursos del Presupuesto Departamental + SGR + Gestión

**(Segundo trimestre Vigencia 2022)**
**4. Gobierno abierto y una ciudadanía activa y con sentimiento de todos**
**TIC**

Programa No. 27: Ampliación y modernización de la infraestructura tecnológica institucional

Subprograma No. 27.1: Actualización de la infraestructura TIC

**Cód Proyecto:** 2021003660065

**Vigencia**

2022

**Trimestre**

II

FORTALECIMIENTO DE LAS TECNOLOGÍAS DE LA INFORMACIÓN Y COMUNICACIONES EN EL DEPARTAMENTO DE RISARALDA RISARALDA

<i>Fuente de Recursos</i>	<i>Departamento</i>	<i>Gestión (Incluye SGR)</i>	<b>Indicadores de Gestión</b>	
<b>Presupuesto (Pesos)</b>	1.996.212.542	0	<b>Eficiencia **</b>	<b>33,0%</b>
<b>Ejecución (Pesos)</b>	657.858.082	0	<b>Eficacia:</b>	<b>83,3%</b>

<i>Descripción Meta</i>	<i>Meta Vigencia</i>	<i>Presupuesto (Pesos)</i>	<i>Gestión (Pesos)</i>	<i>Logro Meta</i>	<i>Ejecución (Pesos)</i>	<i>Ejec Gestión * (Pesos)</i>	<i>% Ejecución</i>	<i>% Meta</i>
Realizar y hacer seguimiento diagnóstico de Bienes y servicios tecnológicos en el Departamento	2	\$ 332.702.090	\$-00	1	\$ 109.643.013	-00	33,0%	50,0%

Planear y ejecutar y hacer seguimiento a campañas de renovación permite no solo tener claridad en la cantidad de equipos si no también de la obsolescencia de los mismos, lo cual nos permite como secretaria estar alerta a los signos de alarma y hacer planes de mejoramiento conscientes y que vayan de la mano con las necesidades actuales de la infraestructura.

Realizar la administración del soporte de los sistemas operativos, bases de datos y de los sistemas de información administrativos	1	\$ 332.702.090	\$-00	1	\$ 109.643.013	-00	33,0%	100,0%
--	---	----------------	-------	---	----------------	-----	-------	--------

Los servicios de TI avanzados representan la red troncal para la transformación digital en todas las entidades: un camino que permite que se continúe siendo competitivo en un mercado dinámico. Las entidades públicas de todo tipo necesitan al área de TI como un socio de confianza para proporcionar una experiencia de servicio superior. Es por esto que es fundamental Soportar y mantener la infraestructura tecnológica en el tema de sistemas de información, hardware, sistemas operativos y ofimática, incluido el centro de datos.

Seguimiento la renovación de la infraestructura tecnologica del centro de datos para mantener el funcionamiento de los sistemas de información de la Gobernación de Risaralda.	2	\$ 332.702.092	\$-00	1	\$ 109.643.017	-00	33,0%	50,0%
--	---	----------------	-------	---	----------------	-----	-------	-------

Los servicios de TI avanzados representan la red troncal para la transformación digital en todas las entidades: un camino que permite que se continúe siendo competitivo en un mercado dinámico. Las entidades públicas de todo tipo necesitan al área de TI como un socio de confianza para proporcionar una experiencia de servicio superior. Es por esto que es fundamental Soportar y mantener la infraestructura tecnológica en el tema de sistemas de información, hardware, sistemas operativos y ofimática, incluido el centro de datos.

\* Incluye recursos del Sistema General de Regalías SGR, y otros recursos gestionados para dar cumplimiento a la actividad

\* \* El cálculo de eficiencia incluye en la ejecución los Recursos del Presupuesto Departamental + SGR + Gestión

**(Segundo trimestre Vigencia 2022)**

Ejecutar la Campaña de renovación de infraestructura tecnologica para mantener la seguridad de la informacion y la operatividad tecnica de la Gobernación de Risaralda.	1	\$ 332.702.090	\$-00	1	\$ 109.643.013	-00	33,0%	100,0%
---	---	----------------	-------	---	----------------	-----	-------	--------

*Planear y ejecutar campañas de renovación permite no solo tener claridad en la cantidad de equipos si no también de la obsolescencia de los mismos, lo cual nos permite como secretaria estar alerta a los signos de alarma y hacer planes de mejoramiento conscientes y que vayan de la mano con las necesidades actuales de la infraestructura.*

Soportar y mantener la infraestructura tecnológica en el tema de sistemas de información, hardware, sistemas operativos y ofimática, incluido el centro de datos	1	\$ 332.702.090	\$-00	1	\$ 109.643.013	-00	33,0%	100,0%
--	---	----------------	-------	---	----------------	-----	-------	--------

*Planear y ejecutar campañas de renovación permite no solo tener claridad en la cantidad de equipos si no también de la obsolescencia de los mismos, lo cual nos permite como secretaria estar alerta a los signos de alarma y hacer planes de mejoramiento conscientes y que vayan de la mano con las necesidades actuales de la infraestructura.*

Realizar talleres en Siifweb a funcionarios y contratistas de la Gobernación de Risaralda.	1	\$ 332.702.090	\$-00	1	\$ 109.643.013	-00	33,0%	100,0%
--	---	----------------	-------	---	----------------	-----	-------	--------

*Los servicios de TI avanzados representan la red troncal para la transformación digital en todas las entidades: un camino que permite que se continúe siendo competitivo en un mercado dinámico. Las entidades públicas de todo tipo necesitan al área de TI como un socio de confianza para proporcionar una experiencia de servicio superior. Es por esto que es fundamental Soportar y mantener la infraestructura tecnológica en el tema de sistemas de información, hardware, sistemas operativos y ofimática, incluido el centro de datos.*

\* Incluye recursos del Sistema General de Regalías SGR, y otros recursos gestionados para dar cumplimiento a la actividad

\* \* El cálculo de eficiencia incluye en la ejecución los Recursos del Presupuesto Departamental + SGR + Gestión



**4. Gobierno abierto y una ciudadanía activa y con sentimiento de todos**
**TIC**

Programa No. 27: Ampliación y modernización de la infraestructura tecnológica institucional

Subprograma No. 27.2: Conectividad para el fortalecimiento de la capacidad institucional

**Cód Proyecto:** 2021003660065

**Vigencia**

2022

**Trimestre**

II

FORTALECIMIENTO DE LAS TECNOLOGÍAS DE LA INFORMACIÓN Y COMUNICACIONES EN EL DEPARTAMENTO DE RISARALDA RISARALDA

<i>Fuente de Recursos</i>	<i>Departamento</i>	<i>Gestión (Incluye SGR)</i>	<b>Indicadores de Gestión</b>	
<b>Presupuesto (Pesos)</b>	383.000.000	0	<b>Eficiencia **</b>	<b>39,8%</b>
<b>Ejecución (Pesos)</b>	152.395.622	0	<b>Eficacia:</b>	<b>100,0%</b>

<i>Descripción Meta</i>	<i>Meta Vigencia</i>	<i>Presupuesto (Pesos)</i>	<i>Gestión (Pesos)</i>	<i>Logro Meta</i>	<i>Ejecución (Pesos)</i>	<i>Ejec Gestión * (Pesos)</i>	<i>% Ejecución</i>	<i>% Meta</i>
Adquirir el servicio de internet, canal de datos y servicios afines para la Administración incluida sus sedes	1	\$ 127.666.666	\$-00	1	\$ 50.798.540	-00	39,8%	100,0%

*Al tener implementado el plan de contingencia, la Dirección de Informática y Sistemas de la Secretaría Administrativa Departamental puede mitigar o disminuir los impactos negativos que se llegaran a presentar de tenerse una interrupción de los servicios informáticos.*

Realizar un diagnóstico de las condiciones de la infraestructura tecnológica de las sedes alternas al palacio gris de la Gobernación	1	\$ 127.666.666	\$-00	1	\$ 50.798.540	-00	39,8%	100,0%
--	---	----------------	-------	---	---------------	-----	-------	--------

*Al tener implementado el plan de contingencia, la Dirección de Informática y Sistemas de la Secretaría Administrativa Departamental puede mitigar o disminuir los impactos negativos que se llegaran a presentar de tenerse una interrupción de los servicios informáticos.*

Diseñar una estrategia para la elaboración del plan de contingencia y recuperación de desastres que funcione en los casos de desconexión del servicio.	1	\$ 127.666.668	\$-00	1	\$ 50.798.542	-00	39,8%	100,0%
--	---	----------------	-------	---	---------------	-----	-------	--------

*Al tener implementado el plan de contingencia, la Dirección de Informática y Sistemas de la Secretaría Administrativa Departamental puede mitigar o disminuir los impactos negativos que se llegaran a presentar de tenerse una interrupción de los servicios informáticos.*

\* Incluye recursos del Sistema General de Regalías SGR, y otros recursos gestionados para dar cumplimiento a la actividad

\* \* El cálculo de eficiencia incluye en la ejecución los Recursos del Presupuesto Departamental + SGR + Gestión

**4. Gobierno abierto y una ciudadanía activa y con sentimiento de todos**
**SECRETARIA DE PLANEACION**

Programa No. 28: Planificación para el desarrollo territorial

Subprograma No. 28.1: Fortalecimiento de capacidades municipales

<b>Cód Proyecto:</b>	2020003660017	<b>Vigencia</b>	2022	<b>Trimestre</b>	II
FORTALECIMIENTO DE LA CAPACIDAD INSTITUCIONAL DE LOS MUNICIPIOS DEL DEPARTAMENTO DE RISARALDA					

<b>Fuente de Recursos</b>	<b>Departamento</b>	<b>Gestión (Incluye SGR)</b>	<b>Indicadores de Gestión</b>	
<b>Presupuesto (Pesos)</b>	580.000.000	102.000.000	<b>Eficiencia **</b>	<b>71,6%</b>
<b>Ejecución (Pesos)</b>	446.165.983	42.000.000	<b>Eficacia:</b>	<b>43,3%</b>

<b>Descripción Meta</b>	<b>Meta Vigencia</b>	<b>Presupuesto (Pesos)</b>	<b>Gestión (Pesos)</b>	<b>Logro Meta</b>	<b>Ejecución (Pesos)</b>	<b>Ejec Gestión * (Pesos)</b>	<b>% Ejecución</b>	<b>% Meta</b>
Implementar el proceso de Asesoría y asistencia técnica a funcionarios y concejales de los municipios en temas de administración pública	1	\$ 490.000.000	\$50.000.000	0,45	\$ 372.571.670	22.000.000	73,1%	45,0%

Con los funcionarios de planta y el personal contratado, se continúa llevando a cabo la asesoría a los municipios en temas como: Gestión de recaudo, Seguimiento a planes de desarrollo, MIPG, Cooperación intrnacional, Sistema General de Regalías, Revisión estatutos tributarios, Sistema presupuestal, entre otros

Acompañamiento en la implementación del proceso de revisión de la estratificación en 8 municipios	8	\$ 60.000.000	\$22.000.000	3	\$ 59.594.313	9.000.000	83,7%	37,5%
---	---	---------------	--------------	---	---------------	-----------	-------	-------

Se ha avanzado de acuerdo al cronograma de ejecución, en especial con la revisión de la etapa I de los 8 municipios que realizaron la actualización catastral. Para tal efecto se realizó en el mes de junio el Primer encuentro de Comités de Estratificación Municipal. De igual forma se le ha realizado seguimiento a los municipios en el tema de estratificación incluyendo al Municipio de Quinchía.

Asesoría, asistencia técnica y capacitación a líderes de los resguardos indígenas del Departamento	7	\$ 20.000.000	\$12.000.000	1	\$ 4.000.000	2.000.000	18,8%	14,3%
--	---	---------------	--------------	---	--------------	-----------	-------	-------

Se realizó una primera capacitación y seguimiento a los recursos del SGP del resguardo Indígena de Flor del Monte (Belen de Umbria)

Desarrollo de la segunda fase del proceso de actualización catastral en 2 municipios	2	\$ 0	\$11.000.000	0	\$ 0	2.000.000	18,2%	0,0%
--	---	------	--------------	---	------	-----------	-------	------

No ha habido avance

\* Incluye recursos del Sistema General de Regalías SGR, y otros recursos gestionados para dar cumplimiento a la actividad

\* \* El cálculo de eficiencia incluye en la ejecución los Recursos del Presupuesto Departamental + SGR + Gestión

**(Segundo trimestre Vigencia 2022)**

Acompañamiento a los municipios  
en el proceso de viabilidad fiscal

14

\$ 10.000.000

\$7.000.000

14

\$ 10.000.000

7.000.000

100,0%

100,0%

*Se realizó el informe de viabilidad fiscal de los municipios del 2021, el cual fue enviado a la asamblea, al gobernador, a los alcaldes y secretarios de hacienda y al DNP*

\* Incluye recursos del Sistema General de Regalías SGR, y otros recursos gestionados para dar cumplimiento a la actividad

\* \* El cálculo de eficiencia incluye en la ejecución los Recursos del Presupuesto Departamental + SGR + Gestión

**(Segundo trimestre Vigencia 2022)**
**4. Gobierno abierto y una ciudadanía activa y con sentimiento de todos**
**SECRETARIA DE PLANEACION**

Programa No. 28: Planificación para el desarrollo territorial

Subprograma No. 28.2: Presupuesto participativo

**Cód Proyecto:** 2020003660016

**Vigencia**

2022

**Trimestre**

II

FORTALECIMIENTO DE LA PLANEACIÓN PARTICIPATIVA EN LOS PROCESOS DE PRESUPUESTO PARTICIPATIVO EN EL DEPARTAMENTO DE RISARALDA

Fuente de Recursos	Departamento	Gestión (Incluye SGR)	Indicadores de Gestión	
Presupuesto (Pesos)	14.788.129.316	167.000.000	<b>Eficiencia **</b>	<b>44,6%</b>
Ejecución (Pesos)	6.610.304.659	63.000.000	<b>Eficacia:</b>	<b>2,1%</b>

Descripción Meta	Meta Vigencia	Presupuesto (Pesos)	Gestión (Pesos)	Logro Meta	Ejecución (Pesos)	Ejec Gestión * (Pesos)	% Ejecución	% Meta
Desarrollo del Proceso de Presupuesto Participativo: planificación, organización, seguimiento, difusión y jornadas de votación	1	\$ 490.000.000	\$77.000.000	0,5	\$ 321.923.096	33.000.000	62,6%	50,0%

Se continúa con la capacitación de delegados de algunos municipios, se ha realizado la difusión del estado del proceso en varios escenarios y se han realizado reuniones con los diferentes municipios para ajustar aspectos para la ejecución de los proyectos

Asesorar a los municipios en la formulación de los proyectos que fueron elegidos en el 2021	13	\$ 0	\$42.000.000	9	\$ 0	30.000.000	71,4%	69,2%
---	----	------	--------------	---	------	------------	-------	-------

Se han asesorado a los diferentes municipios para la formulación de los proyectos elegidos en el 2021, solo falta ajustar los presupuestos

Ejecución de los proyectos elegidos por la comunidad en la vigencia 2021	13	\$ 4.194.905.973	\$24.000.000	0	\$ 0	-00	0,0%	0,0%
--	----	------------------	--------------	---	------	-----	------	------

Se están estudiando las diferentes alternativas para la ejecución de los proyectos elegidos en el 2021

Ejecutar los proyectos que quedaron pendientes con la comunidad de vigencias anteriores	37	10.103.223.343	\$24.000.000	0	\$ 6.288.381.563	-00	62,1%	0,0%
---	----	----------------	--------------	---	------------------	-----	-------	------

Se firmó el contrato No. 1604 de 2022 con el administrador delegado para la ejecución de estos proyectos y el contrato 1615 de 2022 para la interventoría externa

\* Incluye recursos del Sistema General de Regalías SGR, y otros recursos gestionados para dar cumplimiento a la actividad

\* \* El cálculo de eficiencia incluye en la ejecución los Recursos del Presupuesto Departamental + SGR + Gestión

**(Segundo trimestre Vigencia 2022)**
**4. Gobierno abierto y una ciudadanía activa y con sentimiento de todos**
**SECRETARIA DE PLANEACION**

Programa No. 28: Planificación para el desarrollo territorial

Subprograma No. 28.3: Gestión de políticas públicas

<b>Cód Proyecto:</b>	2020003660077	<b>Vigencia</b>	2022	<b>Trimestre</b>	II
FORTALECIMIENTO DEL SISTEMA DE GERENCIA DE LA PLANIFICACIÓN DEPARTAMENTAL EN RISARALDA RISARALDA					

<b>Fuente de Recursos</b>	<b>Departamento</b>	<b>Gestión (Incluye SGR)</b>	<b>Indicadores de Gestión</b>	
<b>Presupuesto (Pesos)</b>	2.101.500.000	0	<b>Eficiencia **</b>	<b>89,3%</b>
<b>Ejecución (Pesos)</b>	1.875.780.876	0	<b>Eficacia:</b>	<b>57,3%</b>

<b>Descripción Meta</b>	<b>Meta Vigencia</b>	<b>Presupuesto (Pesos)</b>	<b>Gestión (Pesos)</b>	<b>Logro Meta</b>	<b>Ejecución (Pesos)</b>	<b>Ejec Gestión * (Pesos)</b>	<b>% Ejecución</b>	<b>% Meta</b>
Realizar promoción, divulgación y rendición de cuentas de los diferentes componentes de la gerencia del plan de desarrollo	100	\$ 80.000.000	\$-00	50	\$ 30.000.000	-00	37,5%	50,0%

En el segundo trimestre se avanza en la contratación de la logística donde la dirección de Gestión de Políticas Públicas aporta recursos por valor de \$30 millones, (Contrato Prestación de Servicios 589)

Realizar apoyo Jurídico, técnico, administrativo, logístico y tecnológico a la Secretaría de Planeación y ambiente en la etapa de ejecución de los planes institucionales y en lo relacionado con la gerencia del plan de desarrollo	100	\$ 795.940.248	\$-00	50	\$ 726.433.053	-00	91,3%	50,0%
--	-----	----------------	-------	----	----------------	-----	-------	-------

La dirección de políticas públicas aporta al cumplimiento de varias funciones y responsabilidades de la Secretaria, apoyando los procesos de contratación en sus diferentes etapas y procedimientos internos, se resalta el proceso licitación para la contratación de la administración delegada para la inversión de los recursos de presupuesto participativo, actualizando plataformas, se gestionan los requerimientos de tipo jurídico ; igualmente como Líder de 4 políticas de MIPG la dependencia transversaliza acciones y genera procesos de articulación y seguimiento, en Planeación Institucional, Racionalización de Trámites, Seguimiento y evaluación al desempeño institucional e información estadística se han realizado 2 comités estadísticos, se avanza en la ejecución las actividades de los planes de acción para cada política, en mayo se realiza el primer seguimiento cuatrimestral MIPG, se apoya el reporte del informe FURAG se analizan los resultados del año 2021 y se ajustan los planes para su adecuado desempeño, gestiona los procesos en SUIT y la estrategia de racionalización 2022 (socialización y Capacitación). Se evalúa el Plan Anticorrupción y Atención al Ciudadano 2022 y se coordinan acciones de seguimiento y cumplimiento con las diferentes dependencias de la administración. En el fortalecimiento de la capacidad institucional, se generan acciones de apoyo al seguimiento de planes de acción en el componente de municipalización de la inversión (vigencia 2021 y primer trimestre de 2022) y al ciclo de políticas públicas. Fortalecer sistemas de información.

\* Incluye recursos del Sistema General de Regalías SGR, y otros recursos gestionados para dar cumplimiento a la actividad

\* \* El cálculo de eficiencia incluye en la ejecución los Recursos del Presupuesto Departamental + SGR + Gestión

**(Segundo trimestre Vigencia 2022)**

Realizar el Seguimiento y Evaluación al plan de desarrollo, brindando asistencia técnica a la entidad y sus descentralizadas liderando el análisis y retroalimentación del cumplimiento de las metas de cada dependencia para lograr la eficiencia y eficacia	4	\$ 125.312.071	\$-00	2	\$ 105.312.075	-00	84,0%	50,0%
---	---	----------------	-------	---	----------------	-----	-------	-------

*Durante el primer semestre se realiza Seguimiento a los Resultados de los Planes de acción con corte al último trimestre de 2021 y primer trimestre de 2022, el cual consolida los resultados físicos y de inversión documento aprobado por el Consejo de Gobierno y Publicado en página WEB, se generan insumos para informes a entes de control relacionados con el plan de desarrollo; igualmente se realiza la evaluación a las metas de resultado y producto del plan de desarrollo de la vigencia 2021 y consolidado 2020-2021, de las diferentes dependencias y entidades descentralizadas, se realiza procedimiento de alineamiento estratégico, con miras a validar información de los resultados de avance y establecer recomendaciones sobre las metas que presentan dificultades por su baja ejecución, se consolida y realiza el reporte de KPT 2021 para el DNP con un resultado de eficacia en cumplimiento del plan de desarrollo del 91.5%*

Optimización de la Gestión Pública del departamento y sus entidades descentralizadas mediante la aplicación de herramientas presupuestales para el manejo eficiente de los recursos	4	\$ 0	\$-00	2	\$ 0	-00	0,0%	50,0%
---	---	------	-------	---	------	-----	------	-------

*-Revisión y análisis de las modificaciones presupuestales presentadas por varias de las empresas industriales y comerciales del estado, para la vigencia 2022 -Presentación de informes mensuales de la ejecución de los proyectos con los recursos del Sistema General de Regalías. -Apoyo a las secretarías ejecutoras en los ajustes de los códigos del CPC y CPI para la ejecución de los proyectos de acuerdo con la implementación en el presupuesto del CCPET de la vigencia 2022. -Presentación del informe mensual de Austeridad en el Gasto. -Apoyo en la elaboración de informe sobre población vulnerable a la CGR -Se define en forma coordinada con la Secretaría de Hacienda, las directrices para la elaboración del Anteproyecto de Inversión. -Elaboración del Anteproyecto de Presupuesto de Inversión, el cual hace parte del Anteproyecto de Presupuesto General de Rentas y Gastos del departamento de Risaralda para la vigencia 2023, el cual se radica en 1 de julio en la Asamblea Departamental.*

Fortalecer administrativa y técnicamente el Consejo Departamental de Planeación.	1	\$ 10.000.000	\$-00	0,5	\$ 3.788.094	-00	37,9%	50,0%
--	---	---------------	-------	-----	--------------	-----	-------	-------

*En el semestre se avanza en la realización de 6 reuniones con los miembros del Consejo Territorial de Planeación, para el segundo trimestre se logran 4 encuentros uno de los cuales un desayuno de trabajo con el Secretario de Planeación y Ambiente para socializar diferentes temas de planeación departamental y resultados del año 2021 y la agenda para la vigencia 2022, en las reuniones mensuales se abordaron temas de difusión de los resultados de Seguimiento a las Políticas Públicas del Departamento e invitación a la Directora territorial de INVIAS. Se apoyo con viáticos y gastos de tiquetes aéreos a 4 consejeros para asistir al Encuentro Regional de Planeación Participativa 2022 - Eje Cafetero y Antioquia realizado en la ciudad de Medellín.*

\* Incluye recursos del Sistema General de Regalías SGR, y otros recursos gestionados para dar cumplimiento a la actividad

\* \* El cálculo de eficiencia incluye en la ejecución los Recursos del Presupuesto Departamental + SGR + Gestión

**(Segundo trimestre Vigencia 2022)**

Optimizar los procedimientos técnicos, metodológicos y tecnológicos para la gestión del ciclo de políticas públicas del departamento	100	\$ 79.188.626	\$-00	50	\$ 79.188.626	-00	100,0%	50,0%
--	-----	---------------	-------	----	---------------	-----	--------	-------

*Se ha dado cumplimiento al plan de trabajo de asesoría y asistencia técnica para la formulación de las políticas públicas de Salud mental, adulto mayor, seguridad alimentaria, población diversa, cultural, discapacidad, acción comunal. Se continua con la asesoría al seguimiento a las políticas públicas que se encuentran en implementación, como son Bilingüismo y Ciencia, Tecnología e Innovación. Se realizó el segundo comité coordinador de seguimiento a la política pública de Equidad de Género para la Mujer. Se elaboró e implemento la metodología de evaluación de la política pública de equidad de género con 100 mujeres en el encuentro departamental. Se ha participado con asesoría metodológica en la mesas de participación ciudadana con diferentes organizaciones para recolección de información diagnóstica para la política de diversidad sexual, discapacidad y adulto mayor.*

Fortalecer capacidad administrativa para la operación del SGPI y asistencia técnica en las etapas de los proyectos de inversión	100	\$ 351.007.766	\$-00	50	\$ 271.007.748	-00	77,2%	50,0%
---	-----	----------------	-------	----	----------------	-----	-------	-------

*Se da continuidad a los procesos de ajuste de todos los proyectos de inversión de acuerdo con los actos administrativos que modifican el presupuesto de la vigencia 2022 y se realizan todos los trámites y gestiones en el SUIFP Territorio, requeridos para la interoperabilidad con el SECOPII y permitir la contratación con recursos de inversión, incluyendo la asignación, capacitación y asistencia técnica de responsables de seguimiento de cada proyecto del POAI, en el aplicativo SPI del DNP. Se realizó una jornada de capacitación en gestión de proyectos y los aplicativos del nivel nacional, dirigido a secretarios de planeación y responsables de bancos de proyectos de los municipios de Risaralda y a los responsables de proyectos de la Administración Departamental, en coordinación con el DNP. Se brinda el apoyo requerido por todas las Dependencias de la Administración Departamental en gestión de proyectos, además de tramitar todas las solicitudes de actualización y ajuste de proyectos, así como de las solicitudes de Conveniencia y Oportunidad de los gastos de inversión generando los respectivos certificados de Actividades de Proyectos que permite el direccionamiento a la Dirección de Presupuesto para la expedición del CDP correspondiente.*

Gestionar Proyectos de Inversión del Sistema General de Regalías y otras Fuentes externas de financiación	100	\$ 354.051.289	\$-00	50	\$ 354.051.280	-00	100,0%	50,0%
---	-----	----------------	-------	----	----------------	-----	--------	-------

*Para el periodo reportado se adelanto la estructuración, formulación y MGA de 14 proyectos de inversión asignado susceptible de ser financiado con recursos de la asignación para la inversión regional y asignaciones directas provenientes del Sistema General de Regalías, de acuerdo a los lineamientos establecidos por la Comisión Rectora del Sistema General de Regalías en la normatividad vigente. Se acompañó a la dirección de Proyectos y Regalías en mesas técnicas del DNP y Ministerios de diferentes sectores para la viabilización y aprobación de proyectos. Se gestionó y realizó la priorización y aprobación de 9 proyectos financiados por el SGR Asignación de inversión regional del 40% y 60% durante el trimestre. Se brindó asistencia técnica a las dependencias de la administración Departamental en la formulación y estructuración de los proyectos a financiar con recursos del Sistema General de Regalías. Se realizó reportes, información y documentación relacionada con la ejecución de los proyectos financiados por SGR del Plan de Desarrollo del Departamento a las autoridades nacionales como contraloría, procuraduría, DNP y dependencias departamentales como secretaría de planeación y despacho del gobernador. Se realizó continua asesoría y seguimiento a 34 proyectos Financiados con Regalías en el sistema de información GESPROY del DNP.*

\* Incluye recursos del Sistema General de Regalías SGR, y otros recursos gestionados para dar cumplimiento a la actividad

\* \* El cálculo de eficiencia incluye en la ejecución los Recursos del Presupuesto Departamental + SGR + Gestión



**(Segundo trimestre Vigencia 2022)**

Soporte Mantenimiento y actualización de los sistemas de información para el fortalecimiento de las capacidades institucionales

2 \$ 246.000.000

\$-00

2

\$ 246.000.000

-00

100,0%

100,0%

*Apoyo a los municipios de La virginia y Marsella en el mantenimiento y sostenimiento de los Sistemas de Información Integral para la gestión financiera.*

Actualizar las herramientas tecnológicas para la operación del Sistema de Seguimiento y Evaluación al plan de desarrollo

1 \$ 60.000.000

\$-00

1

\$ 60.000.000

-00

100,0%

100,0%

*En el primer semestre mediante el contrato No. 1444 del 28 de enero de 2022, se estableció la actualización del módulo de seguimiento a los planes de acción, en el segundo trimestre se realizaron dos (2) reuniones para revisar los avances en los ajustes solicitados y se observó que estos se encontraban todos realizados con el fin de realizar su puesta en producción para el tercer trimestre de 2022.*

\* Incluye recursos del Sistema General de Regalías SGR, y otros recursos gestionados para dar cumplimiento a la actividad

\* \* El cálculo de eficiencia incluye en la ejecución los Recursos del Presupuesto Departamental + SGR + Gestión