



Version:00

Vigencia:09-2018

DEPARTAMENTO DE RISARALDA
Secretaría de Hacienda
GESTIÓN DE LAS FINANZAS PÚBLICAS
GESTIÓN CONTABLE
FORMATOS ESTADOS FINANCIEROS

DEPARTAMENTO DE RISARALDA
ESTADO DE SITUACIÓN FINANCIERA
A MAYO 31 DE 2021-2022
(Presentación por cuenta)
(Cifras en pesos)

ACTIVO	Periodo Actual	Periodo Anterior	PASIVO	Periodo Actual	Periodo Anterior
CORRIENTE	430.218.708.399,00	290.656.935.052,00	CORRIENTE	67.133.093.912,00	57.179.588.929,00
11 EFECTIVO Y EQUIVALENTES AL EFECTIVO	183.958.052.664,00	126.603.006.139,00	24 CLIENTES POR PAGAR	12.590.872.414,00	20.885.520.317,00
1105 CAJA	0,00	4.545.452,00	2401 ADQUISICIÓN DE BIENES Y SERVICIOS NACIONALES	2.343.391.557,00	4.802.407.759,00
1110 DEPÓSITOS EN INSTITUCIONES FINANCIERAS	137.869.012.911,00	124.223.010.497,00	2403 TRANSFERENCIAS POR PAGAR	303.602.301,00	8.995.331.700,00
1132 EFECTIVO DE USO RESTRINGIDO	0,00	2.375.450.190,00	2407 RECURSOS A FAVOR DE TERCEROS	3.106.130.614,00	2.448.023.257,00
1133 EQUIVALENTES AL EFECTIVO	46.089.039.753,00	0,00	2434 DESCUENTOS DE NOMINA	1.722.269.208,00	3.631.443.914,00
12 INVERSIONES E INSTRUMENTOS DERIVADOS	7.057.678.486,00	763.374.770,00	2436 RETENCIÓN EN LA FUENTE E IMPUESTO DE TIMBRE	911.053.154,00	481.522.701,00
1223 INVERSIONES DE ADMINISTRACIÓN DE LIQUIDEZ A COSTO AMORTIZADO	0,00	763.374.770,00	2440 IMPUESTOS, CONTRIBUCIONES Y TASAS	113.241,00	
1224 INVERSIONES DE ADMINISTRACIÓN DE LIQUIDEZ A COSTO	7.057.678.486,00	0,00	2480 ADMINISTRACIÓN Y PRESTACIÓN DE SERVICIOS DE SALUD	227.837.963,00	1.356.138.566,00
13 CUENTAS POR COBRAR	172.096.351.308,00	136.077.416.399,00	2490 OTRAS CUENTAS POR PAGAR	1.516.458.174,00	1.629.663.622,00
1305 IMPUESTOS, RETENCIÓN EN LA FUENTE Y ANTICIPOS DE IMPUESTOS	8.902.424.038,00	5.356.306.499,00	25 BENEFICIOS A LOS EMPLEADOS	37.319.939.266,00	33.704.934.812,00
1311 CONTRIBUCIONES, TASAS EN INGRESOS NO TRIBUTARIOS	1.809.307.881,00	2.406.856.233,00	2511 BENEFICIOS A LOS EMPLEADOS A CORTO PLAZO	37.319.939.266,00	33.704.934.812,00
1337 TRANSFERENCIAS POR COBRAR	158.469.448.282,00	110.490.503.894,00	2514 BENEFICIOS PENSIONABLES - PENSIONES	0,00	0,00
1384 OTRAS CUENTAS POR COBRAR	2.915.171.107,00	7.823.749.683,00	29 OTROS PASIVOS	17.222.282.232,00	2.589.133.800,00
15 INVENTARIOS	55.442.480.390,00	26.216.334.037,00	2901 AVANCES Y ANTICIPOS RECIBIDOS	0,00	0,00
1510 MERCANCÍAS EN EXISTENCIA	54.893.515.457,00	25.617.707.178,00	2902 RECURSOS RECIBIDOS EN ADMINISTRACIÓN	10.389.905.564,00	2.589.133.800,00
1514 MATERIALES Y SUMINISTROS	548.964.933,00	598.626.859,00	2990 OTROS PASIVOS DIFERIDOS	6.832.376.668,00	0,00
19 OTROS ACTIVOS	11.664.145.451,00	10.396.803.797,00			
1902 EMPLEADOS A LARGO PLAZO	0,00	0,00			
1904 PLAN DE ACTIVOS PARA BIENEFICIOS PENSIONABLES	2.379.839.188,00	284.694.690,00			
1906 AVANCES Y ANTICIPOS ENTREGADOS	0,00	0,00			
1908 RECURSOS ENTREGADOS EN ADMINISTRACIÓN	9.284.306.263,00	10.112.109.107,00			
NO CORRIENTE			NO CORRIENTE		
21 EFECTIVO Y EQUIVALENTES AL EFECTIVO	21.790.150.963.101,00	2.005.453.467.652,00	23 PRÉSTAMOS POR PAGAR	22.051.995.205,00	41.617.267.578,00
2110 DEPÓSITOS EN INSTITUCIONES FINANCIERAS	3.380.772.131,00	1.660.416.377,00	2313 FINANCIAMIENTO INTERNO DE CORTO PLAZO	477.437.418,00	477.437.418,00
212 INVERSIONES E INSTRUMENTOS DERIVADOS	3.380.772.131,00	1.660.416.377,00	2314 FINANCIAMIENTO INTERNO DE LARGO PLAZO	21.574.557.787,00	41.139.830.160,00
2126 INVERSIONES EN ENTIDADES EN LIQUIDACIÓN	13.339.840.766,00	14.509.586.239,00	24 CUENTAS POR PAGAR	43.680.099.301,00	64.911.115.897,00
2123 INVERSIONES DE ADMINISTRACIÓN DE LIQUIDEZ AL	455.383.443,00	455.383.443,00	2402 SUBVENCIONES POR PAGAR	214.869.500,00	214.869.500,00
2124 INVERSIONES DE ADMINISTRACIÓN DE LIQUIDEZ AL	0,00	10.413.229.680,00	2403 TRANSFERENCIAS POR PAGAR	33.414.764.658,00	58.095.343.111,00
			2407 RECURSOS A FAVOR DE TERCEROS	197.994.288,00	128.564.601,00
			2424 RECURSOS RECIBIDOS EN ADMINISTRACIÓN	0,00	0,00



GESTIÓN DE LAS FINANZAS PÚBLICAS
GESTIÓN CONTABLE

FORMATOS ESTADOS FINANCIEROS

Vigencia:09-2018

(Cifras en pesos)

122	INVERSIONES DE ADMINISTRACIÓN DE LIQUIDEZ AL	2.593.655.421,00	3.448.855.421,00
1230	INVERSIONES EN ASOCIADOS		
1230	INVERSIONES EN ASOCIADOS POR EL METODO DE PARTICIPACION PATRIMONIAL	9.981.401.902,00	192.117.695,00
13	CUENTAS POR COBRAR	48.515.426.357,00	78.408.087.533,00
130	IMPUESTOS, RETENCION EN LA FUENTE Y ANTICIPO	729.070.966,00	2.234.631.502,00
1311	CONTRIBUCIONES, TASAS EN INGRESOS NO TRIBUTA	195.082.701,00	228.047.500,00
1337	TRANSFERENCIAS POR COBRAR	36.255.624.429,00	61.657.565.462,00
138	CUENTAS POR COBRAR DE DIFÍCIL RECAUDO	12.056.638.971,00	20.547.061.567,00
1386	DETERIORO ACUMULADO DE CUENTAS POR COBRAR	-10.700.990.710,00	-4.177.218.498,00
15	INVENTARIOS	729.249.695,00	24.877.878,00
1510	MERCANCIAS EN EXISTENCIA	9.954.019,00	9.954.019,00
1514	MATERIALES Y SUMINISTROS	719.285.676,00	14.913.859,00
16	PROPIEDADES, PLANTA Y EQUIPO	186.641.290.414,00	176.966.106.334,00
1605	TERRENOS	92.866.689.777,00	92.736.278.377,00
1615	CONSTRUCCIONES EN CURSO	39.402.526.621,00	32.295.279.981,00
1615	BIENES MUEBLES EN BODEGA	9.699.306.862,00	5.184.955.514,00
1637	PROPIEDADES, PLANTA Y EQUIPO NO EXPLOTADOS	1.857.086.938,00	1.352.600.398,00
1640	EDIFICACIONES	43.703.385.814,00	43.473.966.417,00
1645	PLANTAS, DUCTOS Y TUNELES	416.570.962,00	416.570.962,00
1655	MAQUINARIA Y EQUIPO	2.078.984.915,00	2.059.078.408,00
1660	EQUIPO MEDICO Y CIENTIFICO	2.948.786.828,00	3.417.213.504,00
1665	MUEBLES, ENSERES Y EQUIPO DE OFICINA	4.771.991.045,00	4.833.606.584,00
1670	EQUIPOS DE COMUNICACION Y COMPUTACION	5.256.446.179,00	5.036.558.086,00
1675	EQUIPOS DE TRANSPORTE, TRACCION Y ELEVACION	9.214.183.264,00	9.214.183.264,00
1680	EQUIPOS DE COMEDOR, COCINA, DESPENSA Y HOTELERIA	96.960.061,00	96.960.061,00
1685	DEPRECIACION ACUMULADA DE PROPIEDADES, PLANTA Y EQUIPO (C)	-25.622.711.831,00	-25.107.219.131,00
1695	DETERIORO ACUMULADO DE PROPIEDADES, PLANTA Y EQUIPO (C)	-38.925.991,00	-38.925.991,00
17	BIENES DE USO PUBLICO E HISTORICOS Y CULTURALES	985.328.696.669,00	997.593.918.704,00
1705	BIENES DE USO PUBLICO EN CONSTRUCCION	98.938.146.909,00	71.038.225.651,00
1710	BIENES DE USO PUBLICO EN SERVICIO	1.107.629.281.634,00	1.107.629.281.634,00
1785	DEPRECIACION ACUMULADA DE BIENES DE USO PUBLICO (C)	-184.503.174.922,00	-164.196.638.133,00
1790	DETERIORO ACUMULADO DE BIENES DE USO PUBLICO (C)	-26.355.285.932,00	-16.876.950.448,00
19	OTROS ACTIVOS	691.195.414.039,00	736.208.474.887,00
2430	SUBSIDIOS ASIGNADOS		
2480	ADMINISTRACION Y PRESTACION DE SERVICIO		
25	BENEFICIOS A LOS EMPLEADOS		
2511	BENEFICIOS A LOS EMPLEADOS A CORTO PLAZO		
2512	BENEFICIOS A LOS EMPLEADOS A LARGO PLAZO		
2514	BENEFICIOS JOSEMPLEO - PENSIONES		
27	PROVISIONES		
2701	LITIGIOS Y DEMANDAS		
2732	PROVISION PARA SERVICIOS DE SALUD		
2790	PROVISIONES DIVERSAS		
29	OTROS PASIVOS		
2901	AVANÇOS Y ANTICIPOS RECIBIDOS		
2902	RECURSOS RECIBIDOS EN ADMINISTRACION		
2990	OTROS PASIVOS DIFERIDOS		
TOTAL PASIVO		1.037.290.076.577,00	909.371.601.155,00
Periodo Actual		1.531.979.594.833,00	1.386.138.801.459,00
Periodo Anterior		616.780.738.660,00	616.780.738.660,00
3105	CAPITAL FISCAL		
3109	RESULTADO DE EJERCICIOS ANTERIORES	886.339.882.927,00	856.400.067.077,00
3110	RESULTADO DEL EJERCICIO	235.944.975.304,00	49.283.409.283,00
3116	DIVIDENDOS Y PARTICIPACIONES	263.800.000,00	263.800.000,00
GANANCIAS O PERDIDAS EN INVERSIONES DE ADMINISTRACION DE LIQUIDEZ A VALOR DE MERCADO CON CAMBIOS EN EL PATRIMONIO GANANCIAS O PERDIDAS POR LA APLICACION DEL METODO DE PARTICIPACION PATRIMONIAL DE GANANCIAS O PERDIDAS POR PLANES DE BENEFICIOS A LOS EMPLEADOS		0,00	0,00
		7.775.983.813,00	391.656.704,00
		-225.125.785.881,00	-137.453.370.177,00



Versión:00

Vigencia:05-2016

DEPARTAMENTO DE RISARALDA
Secretaría de HaciendaGESTIÓN DE LAS FINANZAS PÚBLICAS
GESTIÓN CONTABLE

FORMATOS ESTADOS FINANCIEROS

DEPARTAMENTO DE RISARALDA
ESTADO DE SITUACIÓN FINANCIERA
A MAYO 31 DE 2021-2022
(Presentación por cuenta)
(Cifras en pesos)

1904 PLAN DE ACTIVOS PARA BENEFICIOS POSESIÓN
1905 BIENES Y SERVICIOS PAGADOS POR ANTICIPADO
1906 AVANCES Y ANTICIPOS ENTREGADOS
1908 RECURSOS ENTREGADOS EN ADMINISTRACIÓN
1909 DEPÓSITOS ENTREGADOS EN GARANTÍA
1970 ACTIVOS INTANGIBLES
1975 AMORTIZACIÓN ACUMULADA DE ACTIVOS INTANGIBLES (CI)
1986 ACTIVOS DIFERIDOS

643.340.408.415,00
3.444.799.052,00
17.852.348.640,00
211.939.430.473,00
2.310.787.299,00
6.400.375.449,00
-650.689.383,00
557.354.094,00

700.102.242.577,00
2.066.111.997,00
15.725.689.480,00
11.782.536.827,00
0,00
5.808.630.731,00
-544.045.757,00
1.267.108.632,00

TOTAL PATRIMONIO

1.521.979.594.823 1.386.138.801.549

TOTAL ACTIVO

2.559.369.671.400,00 2.295.510.402.704,00

TOTAL PASIVO MAS PATRIMONIO

2.559.369.671.400,00 2.295.510.402.704,00

CUENTAS DE ORDEN DEUDORAS
81 ACTIVOS CONTINGENTES
83 DEUDORAS DE CONTROL
89 DEUDORAS POR CONTRA (CR)

Período Actual
164.340.028.546,00
131.140.171.147,00
-295.480.199.693,00
0,00

CUENTAS DE ORDEN ACREEDORAS
91 PASIVOS CONTINGENTES
93 ACREEDORAS DE CONTROL
99 ACREEDORAS POR CONTRA (DB)

Período Actual
63.674.445.149,00
44.011.115.905,00
-107.685.561.054,00
0,00

ISRAEL ALBERTO LONDOÑO LONDOÑO
Gobernador (E)
Cédula de Ciudadanía No. 10.118.193

MARIA CENEIDA ROTAVISTA BURITICA
Directora de Contabilidad
Cédula de Ciudadanía No. 42.122.644
TP 209499-T

Estado y proyecto: Maria Ceneida Rotavista Buritica



DEPARTAMENTO DE RISARALDA
Secretaría de Hacienda

GESTIÓN DE LAS FINANZAS PÚBLICAS
GESTIÓN CONTABLE

FORMATOS ESTADOS FINANCIEROS

Versión:00

Vigencia:09-2018

DEPARTAMENTO DE RISARALDA
ESTADO DE RESULTADOS
DEL 01 DE ENERO AL 31 DE MAYO DE 2021-2022
(Presentación por cuenta)
(Cifras en pesos)

Código	Cuentas	2022	2021
INGRESOS OPERACIONALES		443.008.686.716	195.603.898.297
41	INGRESOS FISCALES	122.460.631.964	103.111.703.563
4105	IMPUESTOS	115.909.896.483	97.589.446.935
4110	CONTRIBUCIONES, TASAS E INGRESOS NO TRIBUTARIOS	6.584.542.238	5.541.866.768
4195	DEVOLUCIONES Y DESCUENTOS (DB)	-33.806.757	-19.610.140
44	TRANSFERENCIAS Y SUBVENCIONES	320.548.054.752	92.492.194.734
4408	SISTEMA GENERAL DE PARTICIPACIONES	78.044.150.846	71.990.062.176
4413	SISTEMA GENERAL DE REGALÍAS	22.605.510.227	16.343.715.896
4428	OTRAS TRANSFERENCIAS	219.898.393.679	4.158.416.662
GASTOS OPERACIONALES		206.595.135.504	156.437.030.651
51	DE ADMINISTRACIÓN Y OPERACIÓN	20.936.789.320	16.920.237.369
5101	SUELDOS Y SALARIOS	8.280.764.687	7.553.742.964
5102	CONTRIBUCIONES IMPUTADAS	60.954.767	245.997.650
5103	CONTRIBUCIONES EFECTIVAS	2.415.486.600	2.200.996.669
5104	APORTES SOBRE LA NOMINA	473.426.200	454.404.600
5107	PRESTACIONES SOCIALES	2.829.713.099	2.435.325.864
5108	GASTOS DE PERSONAL DIVERSOS	911.119.343	662.219.706
5111	GENERALES	3.740.091.426	2.049.703.023
5120	IMPUESTOS, CONTRIBUCIONES Y TASAS	2.225.233.198	1.317.846.893
DETERIORO, DEPRECIACIONES, AMORTIZACIONES Y PROVISIONES		12.041.192.995	11.112.347.834
5347	DETERIORO DE CUENTAS POR COBRAR	0	0
5351	DETERIORO DE PROPIEDADES, PLANTA Y EQUIPO	0	0
5360	DEPRECIACIÓN DE PROPIEDADES, PLANTA Y EQUIPO	1.039.639.528	1.107.955.199
5364	DEPRECIACIÓN DE BIENES DE USO PÚBLICO	7.384.195.196	9.230.243.995
5366	AMORTIZACIÓN DE ACTIVOS INTANGIBLES	46.967.017	39.945.713
5368	PROVISIÓN LITIGIOS Y DEMANDAS	3.570.391.254	734.202.927
5372	PROVISIÓN PARA SERVICIOS DE SALUD	0	0
5374	DETERIORO DE BIENES DE USO PÚBLICO	0	0
54	TRANSFERENCIAS Y SUBVENCIONES	32.940.505.204	28.499.252.922
5413	SISTEMA GENERAL DE REGALÍAS	0	0
5423	OTRAS TRANSFERENCIAS	32.643.322.919	28.489.252.922
5424	SUBVENCIONES	297.182.285	10.000.000
55	GASTO PÚBLICO SOCIAL	140.676.647.985	99.905.192.526
5501	EDUCACIÓN	89.046.653.019	77.053.473.149
5502	SALUD	37.399.565.904	14.965.288.758
5504	VIVIENDA	538.551.775	0
5505	RECREACIÓN Y DEPORTE	1.368.174.279	641.528.530
5506	CULTURA	115.708.166	57.202.019
5507	DESARROLLO COMUNITARIO Y BIENESTAR SOCIAL	12.206.494.842	7.186.200.070
5508	MEDIO AMBIENTE	0	0
5550	SUBSIDIOS ASIGNADOS	1.500.000	1.500.000



DEPARTAMENTO DE RISARALDA
Secretaría de Hacienda

GESTIÓN DE LAS FINANZAS PÚBLICAS
GESTIÓN CONTABLE

FORMATOS ESTADOS FINANCIEROS

Versión:00

Vigencia:09-2018

DEPARTAMENTO DE RISARALDA
ESTADO DE RESULTADOS
DEL 01 DE ENERO AL 31 DE MAYO DE 2021-2022
(Presentación por cuenta)
(Cifras en pesos)

Codigo	Cuentas	2022	2021
EXCEDENTE (DEFICIT) OPERACIONAL		236.413.551.212	39.166.867.646
48 OTROS INGRESOS		3.155.819.881	11.140.757.659
4802 FINANCIEROS		2.067.619.816	565.044.977
4808 INGRESOS DIVERSOS		1.028.752.282	10.382.731.587
4812 PATRIMONIAL DE INVERSIONES EN ASOCIADAS		59.447.783	192.117.695
4830 REVERSIÓN DE LAS PÉRDIDAS POR DETERIORO DE VALOR		0	863.400
58 OTROS GASTOS		3.624.395.789	1.024.216.020
5802 COMISIONES		180.598	664.619
5804 FINANCIEROS		605.894.370	706.312.219
5812 PÉRDIDAS POR LA APLICACIÓN DEL MÉTODO DE PARTICIPACIÓN PATRIMONIAL DE INVERSIONES EN ASOCIADAS		2.156.222.608	0
5890 GASTOS DIVERSOS		828.839.964	34.257.454
5893 DEVOLUCIONES Y DESCUENTOS INGRESOS FISCALES		33.258.249	282.981.728
EXCEDENTE (DEFICIT) DEL EJERCICIO		235.944.975.304	49.283.409.285

ISRAEL ALBERTO LONDOÑO LONDOÑO
Gobernador (E)
Cédula de Ciudadanía No. 10.118.193


MARIA CENEIDA ROTAVISTA BURITICA
Directora de Contabilidad
Cédula de Ciudadanía No. 42.122.644
TP 209499-T





DEPARTAMENTO DE RISARALDA
ESTADO DE CAMBIOS EN EL PATRIMONIO
MAYO 31 DE 2022
(Cifras en pesos)

CONSOLIDADO			
	%		
SALDO DEL PATRIMONIO A 31 DE MAYO DE 2021	1,386,138,801,549		
VARIACIONES PATRIMONIALES DURANTE EL PERIODO	135,840,793,274	10%	
SALDO DEL PATRIMONIO A 31 DE MAYO DE 2022	1,521,979,594,823		

DETALLE DE LAS VARIACIONES PATRIMONIALES					
CUENTAS	VALORES		VARIACIÓN ABSOLUTA	VARIACIÓN %	
	31/05/2022	31/05/2021			
DISMINUCIONES:					
Resultado del ejercicio	235,944,975,304	49,283,409,285	186,661,566,019	379%	
Resultado de Ejercicios anteriores	886,339,682,927	856,400,067,077	29,939,615,850	3%	
INCREMENTOS:					
Ganancias o pérdidas por la aplicación del método de participación patrimonial de inversiones en asociadas	7,775,983,813	391,656,704	7,384,327,109	1885%	
Ganancias o pérdidas por planes de beneficios a los empleados	-226,125,785,881	-137,453,370,177	-87,672,415,704	64%	
Dividendos y participaciones	263,800,000	263,800,000	263,800,000	100%	
PARTIDAS SIN MOVIMIENTO					
Capital fiscal	616,780,738,660	616,780,738,660	0	0%	
Impactos por la transición al nuevo marco de regulación	0	472,500,000	0	0%	
TOTAL PATRIMONIO	1,521,979,594,823	1,386,138,801,549	135,840,793,274	10%	


ISRAEL ALBERTO LONDOÑO LONDOÑO
Gobernador (E)
Cédula de Ciudadanía No. 10.118.193


MARIA CENEIDA ROTAVISTA BURITICA
Directora de Contabilidad
Cédula de Ciudadanía No. 42.122.644
TP 209499-T

	DEPARTAMENTO DE RISARALDA SECRETARÍA DE HACIENDA GESTIÓN DE LAS FINANZAS PÚBLICAS GESTIÓN CONTABLE
VERSIÓN:00	VIGENCIA .09-2018

DEPARTAMENTO DE RISARALDA
INDICADORES FINANCIEROS
A 31 DE MAYO DE 2022
(Cifras en pesos)

Razon Corriente	<u>Activo Corriente</u> <u>Pasivo Corriente</u>	<u>430.218.708.299</u> <u>67.133.093.912</u>	6,41
Prueba Acida	<u>Activo Corriente - Inventarios</u> <u>Pasivo Corriente</u>	<u>374.776.227.909</u> <u>67.133.093.912</u>	5,58
Nivel de Endeudamiento	<u>Total Pasivo</u> <u>Total Activos</u>	<u>1.037.390.076.577</u> <u>2.559.369.671.400</u>	40,5%
Apalancamiento	<u>Total Pasivo Corriente</u> <u>Patrimonio</u>	<u>67.133.093.912</u> <u>1.521.979.594.823</u>	4,4%
Margen Operacional	<u>Utilidad Operacional</u> <u>Ingresos Operacionales</u>	<u>236.413.551.212</u> <u>443.008.686.716</u>	53,4%
Rendimiento Patrimonial	<u>Utilidad o Pérdida Neta</u> <u>Patrimonio</u>	<u>235.944.975.304</u> <u>1.521.979.594.823</u>	15,5%


MARIA CENEIDA ROTAVISTA BURITICA
 Directora de Contabilidad
 TP 209499-T

Proyectó, Elaboró y Estudió: Maria Ceneida Rotavista Buritica.



DEPARTAMENTO DE RISARALDA
INDICADORES FINANCIEROS
MAYO 31 DE 2022

$$\text{Razón Corriente} = \frac{\text{Activo Corriente}}{\text{Pasivo Corriente}}$$

Respaldo que tiene el Departamento de Risaralda para cubrir oportunamente los compromisos de corto plazo

Por cada peso que la Gobernación de Risaralda debe en el corto plazo, cuenta con \$6.41 para responder.

Una razón corriente demasiado baja puede indicar que la Gobernación tendría problemas de liquidez y por lo tanto estaría en dificultad para atender sus compromisos a corto plazo. No es nuestro caso para este análisis efectuado.

Una razón corriente muy alta significa más tranquilidad para los acreedores, pero para quien este a cargo de las finanzas departamentales representa mucho recurso inmovilizado, Para lo cual deberían analizar y tomar las medidas del caso

$$\text{Prueba Ácida} = \frac{\text{Activo Corriente - Inventarios}}{\text{Pasivo Corriente}}$$

Conocida también como prueba de fuego, constituye un índice más exigente para medir la liquidez de la Gobernación de Risaralda, ya que al activo corriente se le restan los activos menos líquidos como los inventarios y la diferencia se divide entre el pasivo corriente

Mide la capacidad inmediata de la Gobernación de Risaralda para cubrir sus obligaciones corrientes, es decir, la disponibilidad de activos líquidos que tiene la Gobernación de Risaralda para hacer frente a los pasivos más exigibles.

Para el caso del presente balance, los cambios no son significativos, en el resultado de la razón corriente y su prueba ácida dado que el valor de inventarios tomado es de \$55.442.480.390

$$\text{Nivel de endeudamiento} = \frac{\text{Pasivo Total}}{\text{Activo Total}}$$

Se mide la dependencia de la Gobernación de Risaralda de sus acreedores externos y permiten conocer su forma de financiación.

La Gobernación de Risaralda presenta un nivel de endeudamiento del 40.5% lo cual significa que de sus activos totales, el 40.5% ha sido financiado externamente, dicho de otra forma, los acreedores de la Gobernación de Risaralda, poseen un derecho equivalente al 40.5% de la Entidad.

$$\text{Apalancamiento} = \frac{\text{Total Pasivo Corriente}}{\text{Patrimonio}}$$

**DEPARTAMENTO DE RISARALDA
INDICADORES FINANCIEROS
MAYO 31 DE 2022**

SIGNIFICADO: El porcentaje que poseen los acreedores inmediatos o de corto plazo respecto al patrimonio de la Entidad.


La fórmula nos arroja un porcentaje equivalente al 4.4% que poseen los proveedores y acreedores inmediatos del total del patrimonio presentado a 31 de mayo de 2022.

$$\text{Margen Operacional} = \frac{\text{Utilidad Operacional}}{\text{Ingresos Operacionales}}$$

La Gobernación de Risaralda presenta un Margen Operacional del 53.4%, lo cual nos refleja que operativamente la Entidad esta cubriendo todos sus gastos operacionales con los ingresos operacionales

$$\text{Rendimiento Patrimonial} = \frac{\text{Utilidad o Pérdida Neta}}{\text{Patrimonio}}$$

La utilidad del ejercicio representa un 15.5% sobre el valor del patrimonio de la Gobernación de Risaralda, por tanto se observa que estamos cumpliendo nuestro cometido estatal, generando tranquilidad en cuanto a la estabilidad patrimonial.



MARIA CENEIDA ROTAVISTA BURITICA
Directora de Contabilidad
TP 209499-T




**EL GOBERNADOR Y LA CONTADORA GENERAL DEL DEPARTAMENTO DE
RISARALDA**


CERTIFICAN

Los Estados Financieros con corte a 31 de mayo de 2022, fueron tomados fielmente de los libros de contabilidad, la contabilidad se elaboró conforme a la normativa señalada en el Régimen de Contabilidad Pública, y la información revelada refleja en forma fidedigna la situación financiera, económica, social y ambiental de la entidad contable pública, además de que se han verificado las afirmaciones contenidas en los estados contables básicos, principalmente las referidas a:

- a) Que los hechos, transacciones y operaciones han sido reconocidos y realizados por la entidad contable pública durante el período contable.
- b) Que los hechos económicos se revelan conforme a lo establecido en el Régimen de Contabilidad Pública.
- c) Que el valor total de activos, pasivos, patrimonio, ingresos, gastos, costos y cuentas de orden, ha sido revelado en los estados contables básicos hasta la fecha de corte, por la entidad contable pública.
- d) Que los activos representan un potencial de servicios o beneficios económicos futuros y los pasivos representan hechos pasados que implican un flujo de salida de recursos, en desarrollo de las funciones de cometido estatal de la entidad contable pública, en la fecha de corte.

Este certificado se expide con base en normativa vigente expedida por la Contaduría General de la Nación.


ISRAEL ALBERTO LONDOÑO L.
Gobernador (E)


MARIA CENEIDA ROTAVISTA BURITICA
Directora de Contabilidad
TP 209499-T