 <p>Gobernación de RISARALDA Sentimiento de Todos</p>	<p>DEPARTAMENTO DE RISARALDA Despacho del Gobernador</p> <p>GESTIÓN DIRECTIVA</p> <p>SANCIÓN ORDENANZA</p>
<p>Versión: 0</p>	<p>Vigencia: 07-2014</p>

Pereira, veintidós (22) de noviembre de dos mil veintiuno (2021)

SESIONES ORDINARIAS
SANCIONADA
ORDENANZA NÚMERO 021 DE NOVIEMBRE 18 DE 2021


“POR LA CUAL SE MODIFICA EL PRESUPUESTO GENERAL DE RENTAS Y GASTOS DEL DEPARTAMENTO DE RISARALDA PARA LA VIGENCIA FISCAL COMPRENDIDA ENTRE EL 1° DE ENERO Y EL 31 DE DICIEMBRE DE 2021”

PUBLÍQUESE Y CÚMPLASE


VICTOR MANUEL TAMAYO VARGAS
Gobernador


OLGA BEATRIZ RUIZ SIERRA
Secretaria Jurídica (E)

Proyectó y elaboró:


Caterine Arcieri Arenas
Directora de Gestión Legal y Defensa Judicial (E)

SESIONES ORDINARIAS
ORDENANZA NÚMERO 021
(Noviembre 18 del 2021)

POR LA CUAL SE MODIFICA EL PRESUPUESTO GENERAL DE RENTAS Y GASTOS DEL DEPARTAMENTO DE RISARALDA PARA LA VIGENCIA FISCAL COMPRENDIDA ENTRE EL 1° DE ENERO Y EL 31 DE DICIEMBRE DE 2021.

LA HONORABLE ASAMBLEA DEPARTAMENTAL DE RISARALDA en ejercicio de la atribución contenida por el Artículo 2° del Acto Legislativo 01 de 1996, reformativo del Artículo 300 de la Constitución Política, el Artículo 60 del Decreto 1222 de 1986 (CÓDIGO DEL RÉGIMEN DEPARTAMENTAL),

ORDENA

ARTÍCULO 1°: Reducir en el presupuesto de Ingresos del Departamento de Risaralda para la vigencia fiscal comprendida entre el 1° de enero y el 31 de diciembre de 2021 la suma de **CUATRO MIL NOVECIENTOS CINCO MILLONES CUATROCIENTOS VEINTIOCHO MIL QUINIENTOS TREINTA Y DOS PESOS (\$4.905.428.532)**, según el siguiente detalle:

		TOTAL PRESUPUESTO DE INGRESOS		4.905.428.532
10	1	PRESUPUESTO DE INGRESOS		4.793.318.997
10	1 1	PRESUPUESTO DE RENTAS Y RECURSOS DE CAPITAL		4.793.318.997
10	1 1 01	PRESUPUESTO DE RENTAS SECTOR CENTRAL		4.793.318.997
10	1 1 01 10	FONDO DEPARTAMENTAL DE EDUCACIÓN		4.793.318.997
10	1 1 01 10 02	TRANSFERENCIAS DE CAPITAL		4.793.318.997
10	1 1 01 10 02 01	TRANSFERENCIAS NACIONALES		4.793.318.997
10	1 1 01 10 02 01 06	Transferencias Nación PAE - MEN	82	4 793.318 997
11	1	PRESUPUESTO DE INGRESOS		112.109.535
11	1 1	PRESUPUESTO DE RENTAS Y RECURSOS DE CAPITAL		112.109.535
11	1 1 01	PRESUPUESTO DE RENTAS SECTOR CENTRAL		112.109.535
11	1 1 01 11	FONDO DEPARTAMENTAL DE SALUD		112.109.535
11	1 1 01 11 02	SUBCUENTA RÉGIMEN SUBSIDIADO		1.109.702
11	1 1 01 11 02 01	INGRESOS CORRIENTES		1.109.702
11	1 1 01 11 02 01 01	INGRESOS TRIBUTARIOS		1.109.702
11	1 1 01 11 02 01 01 02	IMPUESTOS INDIRECTOS		1.109.702
11	1 1 01 11 02 01 01 02 02	IMPUESTO AL CONSUMO DE LICORES, VINOS, APERITIVOS Y SIMILARES		609.702
11	1 1 01 11 02 01 01 02 02 01	IMPUESTO AL CONSUMO DE VINOS, APERITIVOS Y SIMILARES		609.702
11	1 1 01 11 02 01 01 02 02 01 02	Impuesto al consumo de vinos, aperitivos y similares - Extranjeros	7	609.702
11	1 1 01 11 02 01 01 02 03	IMPUESTO AL CONSUMO DE CERVEZAS, SIFONES, REFAJOS Y MEZCLAS		500.000
11	1 1 01 11 02 01 01 02 03 02	Impuesto al consumo de cervezas, sifones, refajos y mezclas - Extranjeras	29	500.000



11	1 1 01 11 03	SUBCUENTA PRESTACIÓN DE SERVICIOS A LA POBLACIÓN POBRE EN LO NO CUBIERTO CON SUBSIDIO A LA DEMANDA		110.022.952
11	1 1 01 11 03 01	INGRESOS CORRIENTES		110.022.952
11	1 1 01 11 03 01 01	TRIBUTARIOS		110.022.952
11	1 1 01 11 03 01 01 01	IMPUESTOS INDIRECTOS		110.022.952
11	1 1 01 11 03 01 01 01 01	IMPUESTO AL CONSUMO DE LICORES, VINOS, APERITIVOS Y SIMILARES		110.022.952
11	1 1 01 11 03 01 01 01 01 01	IMPUESTO AL CONSUMO DE VINOS, APERITIVOS Y SIMILARES		110.022.952
11	1 1 01 11 03 01 01 01 01 01 02	Impuesto al consumo de vinos, aperitivos y similares - Extranjeros	7	110.022.952
11	1 1 01 11 04	SUBCUENTA OTROS GASTOS EN SALUD		976.881
11	1 1 01 11 04 01	INGRESOS CORRIENTES		976.881
11	1 1 01 11 04 01 01	TRIBUTARIOS		200.000
11	1 1 01 11 04 01 01 02	IMPUESTOS INDIRECTOS		200.000
11	1 1 01 11 04 01 01 02 04	ESTAMPILLAS		200.000
11	1 1 01 11 04 01 01 02 04 02	ESTAMPILLAS PRO HOSPITALES UNIVERSITARIOS		200.000
11	1 1 01 11 04 01 01 02 04 02 01	Estampillas pro hospitales universitarios - Hospitales Alta y Mediana Complejidad	11	200.000
11	1 1 01 11 04 01 02	INGRESOS NO TRIBUTARIOS		776.881
11	1 1 01 11 04 01 02 04	TRANSFERENCIAS CORRIENTES		776.881
11	1 1 01 11 04 01 02 04 02	TRANSFERENCIAS DE OTRAS ENTIDADES DEL GOBIERNO GENERAL		250.000
11	1 1 01 11 04 01 02 04 02 01	APORTES NACIÓN		250.000
11	1 1 01 11 04 01 02 04 02 01 04	COLJUEGOS 25% Art. 60 Ley 715 de 2001 - Juegos Novedosos - Súper Astro	16	250.000
11	1 1 01 11 04 01 02 04 03	PARTICIPACIÓN Y DERECHOS DE EXPLOTACIÓN		526.881
11	1 1 01 11 04 01 02 04 03 01	DERECHOS POR LA EXPLOTACIÓN JUEGOS DE SUERTE Y AZAR		526.881
11	1 1 01 11 04 01 02 04 03 01 01	DERECHOS POR LA EXPLOTACIÓN JUEGOS DE SUERTE Y AZAR DE LOTERÍA TRADICIONAL		354.838
11	1 1 01 11 04 01 02 04 03 01 01 01	Venta de Lotería Sorteo Ordinario 12%	40	129.032
11	1 1 01 11 04 01 02 04 03 01 01 02	Venta de Lotería Sorteo Extraordinario 12%	40	225.806
11	1 1 01 11 04 01 02 04 03 01 02	Derechos por la explotación juegos de suerte y azar de apuestas permanentes o chance	40	139.785
11	1 1 01 11 04 01 02 04 03 01 03	Derechos por la Explotación Juegos de Suerte y Azar de rifas 14%	61	32.258

ARTÍCULO 2º: CREAR Y DESAGREGAR en el Presupuesto de Ingresos del Departamento de Risaralda para la vigencia fiscal comprendida entre el 1º de enero y el 31 de diciembre de 202, los siguientes renglones rentísticos:

307	1	PRESUPUESTO DE INGRESOS	
307	1 1	PRESUPUESTO DE RENTAS Y RECURSOS DE CAPITAL	



307	1 1 01	PRESUPUESTO DE RENTAS SECTOR CENTRAL	
307	1 1 01 07	SECRETARIA DE HACIENDA	
307	1 1 01 07 03	RECURSOS DE CAPITAL	
307	1 1 01 07 03 08	OTROS INGRESOS DE CAPITAL	
307	1 1 01 07 03 08 03	REINTEGROS	
307	1 1 01 07 03 08 03 02	Reintegros - Mesadas Pensionales FONPET	256
307	1 1 01 07 03 08 03 02	Reintegros - Mesadas Pensionales FONPET	246
11	1	PRESUPUESTO DE INGRESOS	
11	1 1	PRESUPUESTO DE RENTAS Y RECURSOS DE CAPITAL	
11	1 1 01	PRESUPUESTO DE RENTAS SECTOR CENTRAL	
11	1 1 01 11	FONDO DEPARTAMENTAL DE SALUD	
11	1 1 01 11 03	SUBCUENTA PRESTACIÓN DE SERVICIOS A LA POBLACIÓN POBRE EN LO NO CUBIERTO CON SUBSIDIO A LA DEMANDA	
11	1 1 01 11 03 01	INGRESOS CORRIENTES	
11	1 1 01 11 03 01 01	TRIBUTARIOS	
11	1 1 01 11 03 01 01 02	IMPUESTOS DIRECTOS	
11	1 1 01 11 03 01 01 02 01	IMPUESTO A GANADORES DE SORTEOS ORDINARIOS Y EXTRAORDINARIOS	
11	1 1 01 11 03 01 01 02 01 01	Impuesto a Ganadores de Sorteos Ordinarios (17%) - Lotería	40
11	1 1 01 11 03 01 01 02 01 02	Impuesto a Ganadores de Sorteos Extraordinarios (17%) - Lotería	40
11	1 1 01 11 03 01 01 02 02	IMPUESTO DE LOTERÍAS FORÁNEAS	
11	1 1 01 11 03 01 01 02 02 01	Impuesto de loterías foráneas 10%	40
11	1 1 01 11 03 01 02	INGRESOS NO TRIBUTARIOS	
11	1 1 01 11 03 01 02 02	TRANSFERENCIAS CORRIENTES	
11	1 1 01 11 03 01 02 02 02	TRANSFERENCIAS DE OTRAS ENTIDADES DEL GOBIERNO GENERAL	
11	1 1 01 11 03 01 02 02 02 01	APORTES NACIÓN	
11	1 1 01 11 03 01 02 02 02 01 01	Resolución 2642 de octubre 29 de 2021 Minhacienda (Fase 2 Ley de punto final)	640
11	1 1 01 11 03 01 02 02 02 02	TRANSFERENCIAS DE LIBRE DESTINACIÓN	
11	1 1 01 11 03 01 02 02 02 02 01	COLJUEGOS 25% Art, 60 Ley 715 de 2001 - Juegos Novedosos - Operados por internet	16
11	1 1 01 11 03 01 02 03 02	DERECHOS POR LA EXPLOTACIÓN JUEGOS DE SUERTE Y AZAR	
11	1 1 01 11 03 01 02 03 02 01	DERECHOS POR LA EXPLOTACIÓN JUEGOS DE SUERTE Y AZAR DE LOTERÍA TRADICIONAL	
11	1 1 01 11 03 01 02 03 02 01 01	Venta de Lotería Sorteo Ordinario 12%	40
11	1 1 01 11 03 01 02 03 02 01 02	Venta de Lotería Sorteo Extraordinario 12% -	40
11	1 1 01 11 03 01 02 03 02 01 03	Derechos por la Explotación Juegos de Suerte y Azar de rifas 14%	61
11	1 1 01 11 04 01 02 04 02 01 10	Resolución 1233 de agosto 18 de 2021, Apoyo proceso de certificación de Discapacidad	641
11	1 1 01 11 04 02	RECURSOS DE CAPITAL	
11	1 1 01 11 04 02 05	CANCELACIÓN RESERVAS	
11	1 1 01 11 04 02 05 01	Cancelación Reservas alta complejidad	705

ARTÍCULO 3°: Adicionar en el Presupuesto de Ingresos del Departamento de Risaralda para la vigencia fiscal comprendida entre el 1° de enero y el 31 de diciembre de 2021 la suma de **CUARENTA Y SIETE MIL OCHOCIENTOS TREINTA Y UN MILLONES DOSCIENTOS**



CUARENTA Y SIETE MIL OCHOCIENTOS NOVENTA Y SEIS PESOS
(\$47.831.247.896), según el siguiente detalle

		TOTAL PRESUPUESTO DE INGRESOS		47.831.247.896
307	1	PRESUPUESTO DE INGRESOS		25.547.488.269
307	1 1	PRESUPUESTO DE RENTAS Y RECURSOS DE CAPITAL		25.547.488.269
307	1 1 01	PRESUPUESTO DE RENTAS SECTOR CENTRAL		25.547.488.269
307	1 1 01 07	SECRETARIA DE HACIENDA		25.547.488.269
307	1 1 01 07 01	INGRESOS CORRIENTES		15.247.488.269
307	1 1 01 07 01 01	INGRESOS TRIBUTARIOS		6.651.315.789
307	1 1 01 07 01 01 01	IMPUESTOS DIRECTOS		5.125.000.000
307	1 1 01 07 01 01 01 01	IMPUESTOS SOBRE VEHICULO AUTOMOTOR		3.250.000.000
307	1 1 01 07 01 01 01 01 01	Impuesto Sobre Vehículo Automotor Vigencia Actual	20	2.000.000.000
307	1 1 01 07 01 01 01 01 02	Impuesto de Vehículo Automotor Vigencias Anteriores	20	500.000.000
307	1 1 01 07 01 01 01 01 03	Impuesto de Vehículo Automotor - Municipios	3	750.000.000
307	1 1 01 07 01 01 01 02	IMPUESTO DE REGISTRO		1.875.000.000
307	1 1 01 07 01 01 01 02 01	Impuesto de Registro	20	1.500.000.000
307	1 1 01 07 01 01 01 02 02	Impuesto de Registro - FONPET 20%	1	375.000.000
307	1 1 01 07 01 01 02	IMPUESTOS INDIRECTOS		1.526.315.789
307	1 1 01 07 01 01 02 02	CERVEZA		1.000.000.000
307	1 1 01 07 01 01 02 02 01	Cerveza de Producción Nacional	20	1.000.000.000
307	1 1 01 07 01 01 02 04	SOBRETASA A LA GASOLINA		526.315.789
307	1 1 01 07 01 01 02 04 01	Sobretasa a la Gasolina	20	500.000.000
307	1 1 01 07 01 01 02 04 02	Sobretasa a la Gasolina Ministerio de Transporte	52	26.315.789
307	1 1 01 07 01 02	INGRESOS NO TRIBUTARIOS		8.596.172.480
307	1 1 01 07 01 02 01	TASAS, MULTAS, CONTRIBUCIONES		2.248.194.865
307	1 1 01 07 01 02 01 02	PASAPORTES		998.194.865
307	1 1 01 07 01 02 01 02 01	Pasaportes Libre Destinación	20	798.194.865
307	1 1 01 07 01 02 01 02 02	Pasaporte Destinación Especifica - FIC Ord. 037-1999	44	200.000.000
307	1 1 01 07 01 02 01 04	MULTAS Y SANCIONES		1.250.000.000
307	1 1 01 07 01 02 01 04 02	OTRAS MULTAS Y OTRAS SANCIONES		1.250.000.000
307	1 1 01 07 01 02 01 04 02 01	Otras Multas y Otras Sanciones - Hacienda	3	250.000.000
307	1 1 01 07 01 02 01 04 02 01	Otras Multas y Otras Sanciones - Hacienda	20	1.000.000.000
307	1 1 01 07 01 02 03	TRANSFERENCIAS CORRIENTES		269.615
307	1 1 01 07 01 02 03 01	Cuota de Fiscalización SSF	18	269.615
307	1 1 01 07 01 02 04	TRANSFERENCIAS DE CAPITAL		6.347.708.000
307	1 1 01 07 01 02 04 01	TRANSFERENCIAS NACIONALES		6.347.708.000
307	1 1 01 07 01 02 04 01 08	Desahorro FONPET SSF	48	6.347.708.000
307	1 1 01 07 03	RECURSOS DE CAPITAL		10.300.000.000



307	1 1 01 07 03 08	OTROS INGRESOS DE CAPITAL		10.300.000.000
307	1 1 01 07 03 08 03	REINTEGROS		10.300.000.000
307	1 1 01 07 03 08 03 02	Reintegros - Mesadas Pensionales FONPET	256	2.370.000.000
307	1 1 01 07 03 08 03 02	Reintegros - Mesadas Pensionales FONPET	246	7.930.000.000
10	1	PRESUPUESTO DE INGRESOS		489.089.424
10	1 1	PRESUPUESTO DE RENTAS Y RECURSOS DE CAPITAL		489.089.424
10	1 1 01	PRESUPUESTO DE RENTAS SECTOR CENTRAL		489.089.424
10	1 1 01 10	FONDO DEPARTAMENTAL DE EDUCACIÓN		489.089.424
10	1 1 01 10 02	TRANSFERENCIAS DE CAPITAL		459.645.209
10	1 1 01 10 02 02	TRANSFERENCIAS MUNICIPALES		459.645.209
10	1 1 01 10 02 02 01	Conv. 1471 Municipios del Dpto de Risaralda y Departamento de Risaralda PAE	601	459.645.209
10	1 1 01 10 04	RECURSOS DE CAPITAL		29.444.215
10	1 1 01 10 04 01 02	REINTEGROS		12.064.215
10	1 1 01 10 04 01 02 01	Reintegros - SGP Prestación del Servicio	225	3.800.000
10	1 1 01 10 04 01 02 02	Reintegros - Nación PAE-MEN	282	8.264.215
10	1 1 01 10 04 02	RENDIMIENTOS FINANCIEROS		17.380.000
10	1 1 01 10 04 02 03	Rendimientos Financieros - Recursos PAE - MEN	383	17.380.000
11	1	PRESUPUESTO DE INGRESOS		21.794.670.203
11	1 1	PRESUPUESTO DE RENTAS Y RECURSOS DE CAPITAL		21.794.670.203
11	1 1 01	PRESUPUESTO DE RENTAS SECTOR CENTRAL		21.794.670.203
11	1 1 01 11	FONDO DEPARTAMENTAL DE SALUD		21.794.670.203
11	1 1 01 11 02	SUBCUENTA RÉGIMEN SUBSIDIADO		14.282.123.420
11	1 1 01 11 02 01	INGRESOS CORRIENTES		13.893.113.887
11	1 1 01 11 02 01 01	INGRESOS TRIBUTARIOS		13.022.897.992
11	1 1 01 11 02 01 01 01	IMPUESTOS DIRECTOS		571.784.888
11	1 1 01 11 02 01 01 01 01	IMPUESTO A GANADORES DE SORTEOS ORDINARIOS Y EXTRAORDINARIOS		571.784.888
11	1 1 01 11 02 01 01 01 01 01	Impuesto a Ganadores de Sorteos Ordinarios (17%) - Lotería SSF	29	546.585.262
11	1 1 01 11 02 01 01 01 01 02	Impuesto a Ganadores de Sorteos Extraordinarios (17%) - Lotería SSF	29	25.199.626
11	1 1 01 11 02 01 01 02	IMPUESTOS INDIRECTOS		12.451.113.104
11	1 1 01 11 02 01 01 02 01	IMPUESTO DE LOTERÍAS FORÁNEAS		325.113.104
11	1 1 01 11 02 01 01 02 01 01	Impuesto de loterías foráneas (10%) - SSF	29	325.113.104
11	1 1 01 11 02 01 01 02 04	IMPUESTO AL CONSUMO DE CIGARRILLOS Y TABACO		12.126.000.000
11	1 1 01 11 02 01 01 02 04 01	COMPONENTE ESPECÍFICO DEL IMPUESTO AL CONSUMO DE CIGARRILLOS Y TABACO		10.326.000.000



11	1 1 01 11 02 01 01 02 04 01 01	Tarifa del Componente Especifico del Impuesto al Consumo de Cigarrillos y Tabaco - Extranjeros (Art. 347 Ley 1816/16)	10	10.326.000.000
11	1 1 01 11 02 01 01 02 04 02	COMPONENTE AD VALOREM DEL IMPUESTO AL CONSUMO DE CIGARRILLOS Y TABACO ELABORADO		1.800.000.000
11	1 1 01 11 02 01 01 02 04 02 01	Componente ad valorem del impuesto al consumo de cigarrillos y tabaco elaborado - Extranjeros	6	1.800.000.000
11	1 1 01 11 02 01 02	INGRESOS NO TRIBUTARIOS		870.215.895
11	1 1 01 11 02 01 02 02	TRANSFERENCIAS CORRIENTES		64.158.721
11	1 1 01 11 02 01 02 02 02	TRANSFERENCIAS DE OTRAS ENTIDADES DEL GOBIERNO GENERAL		64.158.721
11	1 1 01 11 02 01 02 02 02 01	APORTES NACIÓN		64.158.721
11	1 1 01 11 02 01 02 02 02 01 03	COLJUEGOS 75% Art. 60 Ley 715 de 2001 - Juegos Novedosos - Operados por internet - SSF	17	64.158.721
11	1 1 01 11 02 01 02 03	PARTICIPACIÓN Y DERECHOS DE EXPLOTACIÓN		806.057.174
11	1 1 01 11 02 01 02 03 01	DERECHOS POR LA EXPLOTACIÓN JUEGOS DE SUERTE Y AZAR		327.057.174
11	1 1 01 11 02 01 02 03 01 01	DERECHOS POR LA EXPLOTACIÓN JUEGOS DE SUERTE Y AZAR DE LOTERÍA TRADICIONAL		313.374.962
11	1 1 01 11 02 01 02 03 01 01 01	Venta de Lotería Sorteo Ordinario 12% - SSF	29	206.125.796
11	1 1 01 11 02 01 02 03 01 01 02	Venta de Lotería Sorteo Extraordinario 12% - SSF	29	107.249.166
11	1 1 01 11 02 01 02 03 01 02	Derechos por la explotación juegos de suerte y azar de apuestas permanentes o chance	29	139.785
11	1 1 01 11 02 01 02 03 01 03	Derechos por la Explotación Juegos de Suerte y Azar de Rifas 14% - SSF	61	13.542.427
11	1 1 01 11 02 01 02 03 02	PARTICIPACIÓN Y DERECHOS DE EXPLOTACIÓN DEL EJERCICIO DEL MONOPOLIO DE LICORES DESTILADOS Y ALCOHOLES POTABLES		479.000.000
11	1 1 01 11 02 01 02 03 02 01	PARTICIPACIÓN Y DERECHOS DE EXPLOTACIÓN DEL EJERCICIO DEL MONOPOLIO DE LICORES DESTILADOS		479.000.000
11	1 1 01 11 02 01 02 03 02 01 02	PARTICIPACIÓN POR EL CONSUMO DE LICORES DESTILADOS		479.000.000
11	1 1 01 11 02 01 02 03 02 01 02 01	PARTICIPACIÓN POR EL CONSUMO DE LICORES DESTILADOS INTRODUCIDOS		479.000.000
11	1 1 01 11 02 01 02 03 02 01 02 01 01	Participación por el consumo de licores destilados introducidos de producción nacional	29	194.000.000
11	1 1 01 11 02 01 02 03 02 01 02 01 02	PARTICIPACIÓN POR EL CONSUMO DE LICORES DESTILADOS INTRODUCIDOS DE PRODUCCIÓN		285.000.000



ASAMBLEA
Departamental

Comprometidos
con Risaralda

		EXTRANJERA		
11	1 1 01 11 02 01 02 03 02 01 02 01 02 01	Participación por el Consumo de Licores Destilados Introducidos de Producción Extranjera Recaudado por el Fondo Cuenta de la FND - SSF	29	285.000.000
11	1 1 01 11 02 02	RECURSOS DE CAPITAL		389.009.533
11	1 1 01 11 02 02 02	TRANSFERENCIA DE CAPITAL		389.009.533
11	1 1 01 11 02 02 02 01	PREMIOS NO RECLAMADOS		389.009.533
11	1 1 01 11 02 02 02 01 01	Premios de Juegos de Suerte y Azar no Reclamados - Juego de Lotería - SSF	13	285.385.088
11	1 1 01 11 02 02 02 01 03	PREMIOS DE JUEGOS NOVEDOSOS		103.624.445
11	1 1 01 11 02 02 02 01 03 01	Premios de Juegos de Suerte y Azar no Reclamados - Juegos Novedosos - COLJUEGOS - SSF	13	103.624.445
11	1 1 01 11 03	SUBCUENTA PRESTACIÓN DE SERVICIOS A LA POBLACIÓN POBRE EN LO NO CUBIERTO CON SUBSIDIO A LA DEMANDA		6.875.791.884
11	1 1 01 11 03 01	INGRESOS CORRIENTES		6.875.791.884
11	1 1 01 11 03 01 01	TRIBUTARIOS		330.850.339
11	1 1 01 11 03 01 01 01	IMPUESTOS INDIRECTOS		250.000
11	1 1 01 11 03 01 01 01 02	IMPUESTO AL CONSUMO DE CERVEZAS, SIFONES, REFAJOS Y MEZCLAS		250.000
11	1 1 01 11 03 01 01 01 02 01	IMPUESTO AL CONSUMO DE CERVEZAS, SIFONES, REFAJOS Y MEZCLAS - NACIONALES		250.000
11	1 1 01 11 03 01 01 01 02 02	Impuesto al consumo de cervezas, sifones, refajos y mezclas - Extranjeras	29	250.000
11	1 1 01 11 03 01 01 02	IMPUESTOS DIRECTOS		330.600.339
11	1 1 01 11 03 01 01 02 01	IMPUESTO A GANADORES DE SORTEOS ORDINARIOS Y EXTRAORDINARIOS		210.382.965
11	1 1 01 11 03 01 01 02 01 01	Impuesto a Ganadores de Sorteos Ordinarios (17%) - Lotería	40	200.950.465
11	1 1 01 11 03 01 01 02 01 02	Impuesto a Ganadores de Sorteos Extraordinarios (17%) - Lotería	40	9.432.500
11	1 1 01 11 03 01 01 02 02	IMPUESTO DE LOTERÍAS FORÁNEAS		120.217.374
11	1 1 01 11 03 01 01 02 02 01	Impuesto de loterías foráneas 10%	40	120.217.374
11	1 1 01 11 03 01 02	INGRESOS NO TRIBUTARIOS		6.544.941.545
11	1 1 01 11 03 01 02 02	TRANSFERENCIAS CORRIENTES		6.296.423.055
11	1 1 01 11 03 01 02 02 02	TRANSFERENCIAS DE OTRAS ENTIDADES DEL GOBIERNO GENERAL		6.296.423.055
11	1 1 01 11 03 01 02 02 02 01	APORTES NACIÓN		6.274.786.814
11	1 1 01 11 03 01 02 02 02 01 01	Resolución 2642 de octubre 29 de 2021 Minhacienda (Fase 2 Ley de punto final)	640	6.274.786.814
11	1 1 01 11 03 01 02 02 02 02	TRANSFERENCIAS DE LIBRE DESTINACIÓN		21.636.241



11	1 1 01 11 03 01 02 02 02 02 01	COLJUEGOS 25% Art, 60 Ley 715 de 2001 - Juegos Novedosos - Operados por internet	16	21.636.241
11	1 1 01 11 03 01 02 03	PARTICIPACIÓN Y DERECHOS DE EXPLOTACIÓN		248.518.490
11	1 1 01 11 03 01 02 03 01	PARTICIPACIÓN Y DERECHOS DE EXPLOTACIÓN DEL EJERCICIO DEL MONOPOLIO DE LICORES DESTILADOS Y ALCOHOLES POTABLES		129.000.000
11	1 1 01 11 03 01 02 03 01 01	PARTICIPACIÓN Y DERECHOS DE EXPLOTACIÓN DEL EJERCICIO DEL MONOPOLIO DE LICORES DESTILADOS		129.000.000
11	1 1 01 11 03 01 02 03 01 01 02	PARTICIPACIÓN POR EL CONSUMO DE LICORES DESTILADOS		129.000.000
11	1 1 01 11 03 01 02 03 01 01 02 01	PARTICIPACIÓN POR EL CONSUMO DE LICORES DESTILADOS INTRODUCIDOS		129.000.000
11	1 1 01 11 03 01 02 03 01 01 02 01 01	PARTICIPACIÓN POR EL CONSUMO DE LICORES DESTILADOS INTRODUCIDOS DE PRODUCCIÓN NACIONAL		97.000.000
11	1 1 01 11 03 01 02 03 01 01 02 01 01 01	Participación por el consumo de licores destilados introducidos de producción nacional - Rentas cedidas	29	97.000.000
11	1 1 01 11 03 01 02 03 01 01 02 01 02	PARTICIPACIÓN POR EL CONSUMO DE LICORES DESTILADOS INTRODUCIDOS DE PRODUCCIÓN EXTRANJERA		32.000.000
11	1 1 01 11 03 01 02 03 01 01 02 01 02 01	Participación por el consumo de licores destilados introducidos de producción extranjera recaudado por el fondo cuenta de la FND	29	32.000.000
11	1 1 01 11 03 01 02 03 02	DERECHOS POR LA EXPLOTACIÓN JUEGOS DE SUERTE Y AZAR		119.518.490
11	1 1 01 11 03 01 02 03 02 01	DERECHOS POR LA EXPLOTACIÓN JUEGOS DE SUERTE Y AZAR DE LOTERÍA TRADICIONAL		119.518.490
11	1 1 01 11 03 01 02 03 02 01 01	Venta de Lotería Sorteo Ordinario 12%	40	75.557.634
11	1 1 01 11 03 01 02 03 02 01 02	Venta de Lotería Sorteo Extraordinario 12% -	40	39.038.000
11	1 1 01 11 03 01 02 03 02 01 03	Derechos por la Explotación Juegos de Suerte y Azar de rifas 14%	61	4.922.856
11	1 1 01 11 04	SUBCUENTA OTROS GASTOS EN SALUD		636.754.899
11	1 1 01 11 04 01	INGRESOS CORRIENTES		282.806.748
11	1 1 01 11 04 01 01	TRIBUTARIOS		111.577.277
11	1 1 01 11 04 01 01 01	IMPUESTOS DIRECTOS		96.774
11	1 1 01 11 04 01 01 01 01 01	IMPUESTO A GANADORES DE SORTEOS ORDINARIOS Y EXTRAORDINARIOS		96.774
11	1 1 01 11 04 01 01 01 01 01 02	Impuesto a Ganadores de Sorteos Extraordinarios (17%) - Lotería	40	96.774



11	1 1 01 11 04 01 01 02	IMPUESTOS INDIRECTOS		111.480.503
11	1 1 01 11 04 01 01 02 01	IMPUESTO DE LOTERÍAS FORÁNEAS		397.849
11	1 1 01 11 04 01 01 02 01 01	Impuesto de loterías foráneas 10%	40	397.849
11	1 1 01 11 04 01 01 02 02	IMPUESTO AL CONSUMO DE LICORES, VINOS, APERITIVOS Y SIMILARES		110.632.654
11	1 1 01 11 04 01 01 02 02 01	IMPUESTO AL CONSUMO DE VINOS, APERITIVOS Y SIMILARES		110.632.654
11	1 1 01 11 04 01 01 02 02 01 02	Impuesto al consumo de vinos, aperitivos y similares - Extranjeros	7	110 632 654
11	1 1 01 11 04 01 01 02 03	IMPUESTO AL CONSUMO DE CERVEZAS, SIFONES, REFAJOS Y MEZCLAS		250.000
11	1 1 01 11 04 01 01 02 03 02	Impuesto al consumo de cervezas, sifones, refajos y mezclas - Extranjeras	29	250.000
11	1 1 01 11 04 01 01 02 04	ESTAMPILLAS		200.000
11	1 1 01 11 04 01 01 02 04 02	ESTAMPILLAS PRO HOSPITALES UNIVERSITARIOS		200.000
11	1 1 01 11 04 01 01 02 04 02 02	Estampillas pro hospitales universitarios - Fonpet	89	200.000
11	1 1 01 11 04 01 02	INGRESOS NO TRIBUTARIOS		171.229.471
11	1 1 01 11 04 01 02 04	TRANSFERENCIAS CORRIENTES		171.229.471
11	1 1 01 11 04 01 02 04 02	TRANSFERENCIAS DE OTRAS ENTIDADES DEL GOBIERNO GENERAL		171.229.471
11	1 1 01 11 04 01 02 04 02 01	APORTES NACIÓN		171.229.471
11	1 1 01 11 04 01 02 04 02 01 10	Resolución 1233 de agosto 18 de 2021, Apoyo proceso de certificación de Discapacidad	641	171 229 471
11	1 1 01 11 04 02	RECURSOS DE CAPITAL		353.948.151
11	1 1 01 11 04 02 05	CANCELACIÓN RESERVAS		353.948.151
11	1 1 01 11 04 02 05 01	Cancelación Reservas alta complejidad	705	353.948.151

ARTÍCULO 4°: Reducir en el presupuesto de Gastos del Departamento de Risaralda para la vigencia fiscal comprendida entre el 1° de enero y el 31 de diciembre de 2021 la suma de **CUATRO MIL NOVECIENTOS CINCO MILLONES CUATROCIENTOS VEINTIOCHO MIL QUINIENTOS TREINTA Y DOS PESOS (\$4.905.428.532)**, según el siguiente detalle:

		TOTAL PRESUPUESTO DE GASTOS		4.905.428.532
10		FONDO DEPARTAMENTAL DE EDUCACIÓN		4.793.318.997
10	2	PRESUPUESTO DE GASTOS SECTOR CENTRAL		4.793.318.997
10	2 3	PRESUPUESTO DE INVERSIÓN		4.793.318.997
10	2 3 01	SECTOR EDUCACIÓN		4.793.318.997
10	2 3 01 01	PROGRAMA DISMINUCIÓN DE LA POBREZA MULTIDIMENSIONAL		4.793.318.997
10	2 3 01 01 01	SUBPROGRAMA ACCESO, PERMANENCIA E INCLUSIÓN CON EQUIDAD, BRINDANDO OPORTUNIDADES DE APRENDIZAJE Y DESARROLLO HUMANO INTEGRAL PARA TODOS.		4.793.318.997
10	2 3 01 01 01 03	Programa de Alimentación Escolar PAE - CSF	82	4 371 571 998



10	2 3 01 01 01 07	Programa de Alimentación Escolar PAE - Vigencia Futura	82	421.746.999
11	2	PRESUPUESTO DE GASTOS SECTOR CENTRAL		112.109.535
11	2 3	PRESUPUESTO DE INVERSIÓN		112.109.535
11	2 3 02	SECTOR SALUD		112.109.535
11	2 3 02 02	SUBCUENTA RÉGIMEN SUBSIDIADO		1.109.702
11	2 3 02 02 01	PROGRAMA DISMINUCIÓN DE LA POBREZA MULTIDIMENSIONAL		1.109.702
11	2 3 02 02 01 04	SUBPROGRAMA ASEGURAMIENTO EN SALUD COMO GARANTÍA DE ACCESO A LA ATENCIÓN INTEGRAL EN SALUD		1.109.702
11	2 3 02 02 01 04 07	Cerveza Extranjera – SSF	29	500.000
11	2 3 02 02 01 04 09	Impuesto al Consumo de Vinos, Licores y Aperitivos Extranjeros – SSF	7	609.702
11	2 3 02 03	SUBCUENTA PRESTACIÓN DE SERVICIOS DE SALUD		110.055.210
11	2 3 02 03 07	PROGRAMA GESTIÓN DEL ASEGURAMIENTO Y LA PRESTACIÓN LOS SERVICIOS DE SALUD		110.055.210
11	2 3 02 03 07 01	SUBPROGRAMA SERVICIOS DE SALUD HUMANIZADOS Y CON CALIDAD		110.055.210
11	2 3 02 03 07 01 07	Atención de Urgencias, Tutelas, Tecnologías NO PBS - Impuesto al Consumo Vinos, Licores y Aperitivos Extranjeros	7	110.022.952
11	2 3 02 03 07 01 44	Atención de Urgencias, Tutelas, Tecnologías NO PBS - Derechos por la Explotación Juegos de Suerte y Azar de Rifas 14% -SCP	61	32.258
11	2 3 02 04	SUBCUENTA OTROS GASTOS EN SALUD		944.623
11	2 3 02 04 08	PROGRAMA GOBERNANZA PARA LA SALUD		944.623
11	2 3 02 04 08 01	SUBPROGRAMA ALCANZAR UNA SECRETARIA DE SALUD AMABLE, EFICIENTE Y EFICAZ		944.623
11	2 3 02 04 08 01 01	FUNCIONAMIENTO		944.623
11	2 3 02 04 08 01 01 01	GASTOS DE PERSONAL		744.623
11	2 3 02 04 08 01 01 01 01	SERVICIOS PERSONALES ASOCIADOS A LA NOMINA		494.623
11	2 3 02 04 08 01 01 01 01 02	Sueldo Personal de Nómina - Apuestas	40	139.785
11	2 3 02 04 08 01 01 01 01 10	Bonificación por Servicios Prestados - Lotería	40	354.838
11	2 3 02 04 08 01 01 01 04	CONTRIBUCIONES ASOCIADAS A LA NÓMINA AL SECTOR PÚBLICO		250.000
11	2 3 02 04 08 01 01 01 04 05	APORTES DE LEY		250.000
11	2 3 02 04 08 01 01 01 04 05 01	Servicio Nacional de Aprendizaje SENA - COLJUEGOS 25%	16	250.000
11	2 3 02 04 08 01 01 03	TRANSFERENCIAS		200.000
11	2 3 02 04 08 01 01 03 01	AL SECTOR PÚBLICO		200.000
11	2 3 02 04 08 01 01 03 01 01	Estampilla Pro-Hospitales	11	200.000

ARTÍCULO 5°: CREAR DESAGREGAR en el Presupuesto de Gastos del Departamento de Risaralda para la vigencia fiscal comprendida entre el 1° de enero y el 31 de diciembre de 2021, los rubros que a continuación se detallan:



304		SECRETARIA ADMINISTRATIVA	
304	2	PRESUPUESTO DE GASTOS SECTOR CENTRAL	
304	2 1	GASTOS DE FUNCIONAMIENTO	
304	2 1 3	TRANSFERENCIAS	
304	2 1 3 3	PREVISIÓN Y SEGURIDAD SOCIAL	
304	2 1 3 3 06	Pensionados Magisterio y Gobierno a Cargo del Dpto	256
306		SECRETARIA DE GOBIERNO	
306	2	PRESUPUESTO DE GASTOS SECTOR CENTRAL	
306	2 3	PRESUPUESTO DE INVERSIÓN	
306	2 3 18	SECTOR JUSTICIA Y SEGURIDAD	
306	2 3 18 21	PROGRAMA SEGURIDAD Y CONVIVENCIA PARA TODOS	
306	2 3 18 21 02	SUBPROGRAMA RISARALDA CONSTRUYENDO CONVIVENCIA CIUDADANA	
306	2 3 18 21 02 01	Asistencia y fortalecimiento a los organismos de seguridad y justicia y apoyo a los procesos de convivencia ciudadana en el Departamento de Risaralda	1
307		SECRETARIA DE HACIENDA	
307	2	PRESUPUESTO DE GASTOS SECTOR CENTRAL	
307	2 2	SERVICIO DE LA DEUDA PUBLICA	
307	2 2 1	AMORTIZACIÓN DEUDA PUBLICA INTERNA	
307	2 2 1 2	ENTIDADES FINANCIERAS	
307	2 2 1 2 07	Banco de Occidente	246
		SECRETARIA DE DESARROLLO ECONÓMICO Y COMPETITIVIDAD	
309	2	PRESUPUESTO DE GASTOS SECTOR CENTRAL	
309	2 3	PRESUPUESTO DE INVERSIÓN	
309	2 3 13 15	PROGRAMA CIENCIA, TECNOLOGÍA E INNOVACIÓN PARA DIVERSIFICACIÓN Y SOFISTICACIÓN DE PRODUCTOS Y MERCADOS	
309	2 3 13 15 01	SUBPROGRAMA TRANSFERENCIA Y APROPIACIÓN DE LA CIENCIA, TECNOLOGÍA E INNOVACIÓN	
309	2 3 13 15 01 01	Apoyar la Consolidación de la Competitividad del Departamento de Risaralda	1
11	2	PRESUPUESTO DE GASTOS SECTOR CENTRAL	
11	2 3	PRESUPUESTO DE INVERSIÓN	
11	2 3 02	SECTOR SALUD	
11	2 3 02 03	SUBCUENTA PRESTACIÓN DE SERVICIOS DE SALUD	
11	2 3 02 03 07	PROGRAMA GESTIÓN DEL ASEGURAMIENTO Y LA PRESTACIÓN LOS SERVICIOS DE SALUD	
11	2 3 02 03 07 01	SUBPROGRAMA SERVICIOS DE SALUD HUMANIZADOS Y CON CALIDAD	
11	2 3 02 03 07 01 39	Atención de Urgencias, Tutelas, Tecnologías NO PBS - Impuesto a Ganadores de Sorteos Ordinarios (17%) - Lotería	40
11	2 3 02 03 07 01 40	Atención de Urgencias, Tutelas, Tecnologías NO PBS - Impuesto a Ganadores de Sorteos Extraordinarios (17%) - Lotería	40
11	2 3 02 03 07 01 41	Atención de Urgencias, Tutelas, Tecnologías NO PBS - Impuesto de loterías foráneas (10%)	40
o11	2 3 02 03 07 01 42	Atención de Urgencias, Tutelas, Tecnologías NO PBS - Venta de Lotería Sorteo Ordinario 12%	40
11	2 3 02 03 07 01 43	Atención de Urgencias, Tutelas, Tecnologías NO PBS - Venta de Lotería Sorteo Extraordinario 12%	40
11	2 3 02 03 07 01 44	Atención de Urgencias, Tutelas, Tecnologías NO PBS - Derechos por la Explotación Juegos de Suerte y Azar de Rifas 14% -SCP	61
11	2 3 02 03 07 01 46	Atención de Urgencias, Tutelas, Tecnologías NO PBS - Juegos	16

		Novedosos - Operados por internet	
11	2 3 02 03 07 01 47	Atención de Urgencias, Tutelas, Tecnologías NO PBS - Resolución 2642 de octubre 29 de 2021 Minhacienda (Fase 2 Ley de punto final)	640
11	2 3 02 04	SUBCUENTA OTROS GASTOS EN SALUD	
11	2 3 02 04 07	PROGRAMA GESTIÓN DEL ASEGURAMIENTO Y LA PRESTACIÓN LOS SERVICIOS DE SALUD	
11	2 3 02 04 07 02	SUBPROGRAMA ATENCIÓN EN SALUD PARA POBLACIONES VULNERABLES RECONOCIENDO LAS DIFERENCIAS	
11	2 3 02 04 07 02 04	Resolución 1233 de agosto 18 de 2021, Apoyo proceso de certificación de Discapacidad	641
11	2 3 02 04 08	PROGRAMA GOBERNANZA PARA LA SALUD	
11	2 3 02 04 08 01	SUBPROGRAMA ALCANZAR UNA SECRETARIA DE SALUD AMABLE, EFICIENTE Y EFICAZ	
11	2 3 02 04 08 01 01	FUNCIONAMIENTO	
11	2 3 02 04 08 01 01 02	GASTOS GENERALES	
11	2 3 02 04 08 01 01 02 02	ADQUISICIÓN DE SERVICIOS	
11	2 3 02 04 08 01 01 02 02 03	SERVICIOS PÚBLICOS	
11	2 3 02 04 08 01 01 02 02 03 01	Acueducto y Alcantarillado - CERVEZA NACIONAL	40
11	2 3 02 04 08 01 01 02 02 03 02	Energía - Cerveza Nacional	40
11	2 3 02 04 08 01 01 02 02 03 04	Aseo -Cerveza Nacional	40
11	2 3 02 04 08 03	SUBPROGRAMA MEJORAMIENTO DE LA ACCESIBILIDAD EN SALUD A LA POBLACIÓN RISARALDENSE, EN CONDICIONES DE CALIDAD Y OPORTUNIDAD	
11	2 3 02 04 08 03 06	Alta Complejidad en el Departamento de Risaralda - Cancelación reserva	705

ARTÍCULO 6°: Adicionar en el Presupuesto de Gastos del Departamento de Risaralda para la vigencia fiscal comprendida entre el 1° de enero y el 31 de diciembre de 2021, la suma de **CUARENTA Y SIETE MIL OCHOCIENTOS TREINTA Y UN MILLONES DOSCIENTOS CUARENTA Y SIETE MIL OCHOCIENTOS NOVENTA Y SEIS PESOS (\$47.831.247.896)**, según el siguiente detalle:

		TOTAL PRESUPUESTO DE GASTOS		47.831.247.896
		DESPACHO GOBERNADOR		6.554.000.000
301	2	PRESUPUESTO DE GASTOS SECTOR CENTRAL		6.554.000.000
301	2 3	PRESUPUESTO DE INVERSIÓN		6.554.000.000
301	2 3 12	SECTOR PREVENCIÓN Y ATENCIÓN DE DESASTRES		6.424.000.000
301	2 3 12 19	PROGRAMA GESTIÓN DEL RIESGO		6.424.000.000
301	2 3 12 19 02	SUBPROGRAMA MANEJO DE DESASTRES		6.424.000.000
301	2 3 12 19 02 01	Manejo de Desastres	20	6.424.000.000
301	2 3 17	SECTOR FORTALECIMIENTO INSTITUCIONAL		130.000.000
301	2 3 17 24	PROGRAMA COMUNICACIÓN, BASE DE UN GOBIERNO SOCIAL		130.000.000
301	2 3 17 24 02	SUBPROGRAMA LA COMUNICACIÓN EN RISARALDA LA CONSTRUIMOS ENTRE		130.000.000



		TODOS		
301	2 3 17 24 02 01	Fortalecimiento de los Canales de Comunicación de la Administración Departamental con los Diferentes Grupos de Interés en el Dpto de Risaralda	20	130.000.000
		SECRETARIA DE PLANEACIÓN		304.000.000
302	2	PRESUPUESTO DE GASTOS SECTOR CENTRAL		304.000.000
302	2 3	PRESUPUESTO DE INVERSIÓN		304.000.000
302	2 3 10	SECTOR MEDIO AMBIENTE		304.000.000
302	2 3 10 17	PROGRAMA PROMOCIÓN DE LA GESTIÓN TERRITORIAL AMBIENTAL		304.000.000
302	2 3 10 17 02	SUBPROGRAMA GESTIÓN PARA LA ADAPTACIÓN Y MITIGACIÓN AL CAMBIO CLIMÁTICO		304.000.000
302	2 3 10 17 02 01	Estrategias para la Mitigación y Adaptación del Cambio Climático	1	304.000.000
304		SECRETARIA ADMINISTRATIVA		8.778.708.000
304	2	PRESUPUESTO DE GASTOS SECTOR CENTRAL		8.778.708.000
304	2 1	GASTOS DE FUNCIONAMIENTO		8.717.708.000
304	2 1 3	TRANSFERENCIAS		8.717.708.000
304	2 1 3 3	PREVISIÓN Y SEGURIDAD SOCIAL		2.370.000.000
304	2 1 3 3 06	Pensionados Magisterio y Gobierno a Cargo del Dpto	256	2.370.000.000
304	2 1 3 4	OTRAS TRANSFERENCIAS		6.347.708.000
304	2 1 3 4 05	Capitalización de Patrimonios Autónomos para Provisión de Pensiones SSF	48	6.347.708.000
304	2 3	PRESUPUESTO DE INVERSIÓN		61.000.000
304	2 3 17	SECTOR FORTALECIMIENTO INSTITUCIONAL		61.000.000
304	2 3 17 25	PROGRAMA FORTALECIMIENTO DE LA ADMINISTRACIÓN DEPARTAMENTAL		61.000.000
304	2 3 17 25 02	SUBPROGRAMA EFICIENCIA FINANCIERA, FISCAL Y MODERNIZACIÓN DE LA ADMINISTRACIÓN PÚBLICA		61.000.000
304	2 3 17 25 02 04	Asistencia y Fortalecimiento del Fondo Territorial de Pensiones	20	61.000.000
306		SECRETARIA DE GOBIERNO		71.000.000
306	2	PRESUPUESTO DE GASTOS SECTOR CENTRAL		71.000.000
306	2 3	PRESUPUESTO DE INVERSIÓN		71.000.000
306	2 3 18	SECTOR JUSTICIA Y SEGURIDAD		71.000.000
306	2 3 18 21	PROGRAMA SEGURIDAD Y CONVIVENCIA PARA TODOS		71.000.000
306	2 3 18 21 02	SUBPROGRAMA RISARALDA CONSTRUYENDO CONVIVENCIA CIUDADANA		71.000.000
306	2 3 18 21 02 01	Asistencia y fortalecimiento a los organismos de seguridad y justicia y apoyo a los procesos de convivencia ciudadana en el Departamento de Risaralda	1	71.000.000



307		SECRETARIA DE HACIENDA		8.956.585.404
307	2	PRESUPUESTO DE GASTOS SECTOR CENTRAL		8.956.585.404
307	2 1	GASTOS DE FUNCIONAMIENTO		1.026.585.404
307	2 1 3	TRANSFERENCIAS		1.026.585.404
307	2 1 3 1	AL SECTOR PUBLICO		1.026.315.789
307	2 1 3 1 06	Transferencia 20% Impuesto Vehiculo Automotor - Municipios	3	1.000.000.000
307	2 1 3 1 07	Fondo de Subsidio a la Sobretasa a la Gasolina	52	26.315.789
307	2 1 3 2	OTRAS ENTIDADES		269.615
307	2 1 3 2 13	Contraloria General del Departamento	18	269.615
307	2 2	SERVICIO DE LA DEUDA PUBLICA		7.930.000.000
307	2 2 1	AMORTIZACIÓN DEUDA PUBLICA INTERNA		7.930.000.000
307	2 2 1 2	ENTIDADES FINANCIERAS		7.930.000.000
307	2 2 1 2 07	Banco de Occidente	246	7.930.000.000
		SECRETARIA DE DESARROLLO AGROPECUARIO		600.000.000
308	2	PRESUPUESTO DE GASTOS SECTOR CENTRAL		600.000.000
308	2 3	PRESUPUESTO DE INVERSIÓN		600.000.000
308	2 3 08	SECTOR DESARROLLO AGROPECUARIO		600.000.000
308	2 3 08 13	PROGRAMA DESARROLLO INTEGRAL DEL CAMPO PARA LA PRODUCTIVIDAD		600.000.000
308	2 3 08 13 01	SUBPROGRAMA FORTALECIMIENTO DE LOS ENCADENAMIENTOS PRODUCTIVOS, DESARROLLO DE LA AGROINDUSTRIA CON SOSTENIBILIDAD AMBIENTAL PARA LA PERMANENCIA EN EL CAMPO		600.000.000
308	2 3 08 13 01 01	Aseguramiento de las cadenas productivas y sus organizaciones de base en el Departamento de Risaralda	20	600.000.000
310		SECRETARIA DE INFRAESTRUCTURA		200.000.000
310	2	PRESUPUESTO DE GASTOS SECTOR CENTRAL		200.000.000
310	2 3	PRESUPUESTO DE INVERSIÓN		200.000.000
310	2 3 15	SECTOR EQUIPAMIENTO		200.000.000
310	2 3 15 12	PROGRAMA INFRAESTRUCTURA PARA LA INTEGRACIÓN SOCIAL Y ECONÓMICA		200.000.000
310	2 3 15 12 02	SUBPROGRAMA INFRAESTRUCTURA SOCIAL		200.000.000
310	2 3 15 12 02 01	Preinversión e Inversión en Obras de Infraestructura Física del Departamento de Risaralda	44	200.000.000
		SECRETARIA DE DEPORTE, RECREACIÓN Y CULTURA		30.000.000
311	2	PRESUPUESTO DE GASTOS SECTOR CENTRAL		30.000.000
311	2 3	PRESUPUESTO DE INVERSIÓN		30.000.000
311	2 3 05	SECTOR CULTURA		30.000.000
311	2 3 05 11	PROGRAMA CULTURA INCLUYENTE Y PRODUCTIVA		30.000.000
311	2 3 05 11 01	SUBPROGRAMA FORTALECIMIENTO DEL SISTEMA DEPARTAMENTAL DE CULTURA		30.000.000



311	2 3 05 11 01 01	Fortalecimiento Institucional Cultural En El Departamento De Risaralda	20	30.000.000
10		FONDO DEPARTAMENTAL DE EDUCACIÓN		542.284.289
10	2	PRESUPUESTO DE GASTOS SECTOR CENTRAL		542.284.289
10	2 3	PRESUPUESTO DE INVERSIÓN		542.284.289
10	2 3 01	SECTOR EDUCACIÓN		538.484.289
10	2 3 01 01	PROGRAMA DISMINUCIÓN DE LA POBREZA MULTIDIMENSIONAL		485.289.424
10	2 3 01 01 01	SUBPROGRAMA ACCESO, PERMANENCIA E INCLUSIÓN CON EQUIDAD, BRINDANDO OPORTUNIDADES DE APRENDIZAJE Y DESARROLLO HUMANO INTEGRAL PARA TODOS.		485.289.424
10	2 3 01 01 01 04	Programa de Alimentación Escolar PAE - CSF	282	8.264.215
10	2 3 01 01 01 06	Fondo de Mitigación de Emergencias - FOME	383	17.380.000
10	2 3 01 01 01 07	Programa de Alimentación Escolar PAE - Vigencia Futura	601	459.645.209
10	2 3 01 05	PROGRAMA UN SISTEMA EDUCATIVO INCLUYENTE, EFICIENTE, DE CALIDAD Y PROMOTOR DEL DESARROLLO HUMANO Y SOCIAL		53.194.865
10	2 3 01 05 03	SUBPROGRAMA ADMINISTRACIÓN EDUCATIVA EFICIENTE, CON RESPONSABILIDAD SOCIAL, LIDERAZGO Y COMPROMISO AMBIENTAL LOCAL Y REGIONAL		53.194.865
10	2 3 01 05 03 01	Administración de Recursos Financiero y Talento Humano con responsabilidad social	20	53.194.865
10	2 3 01 06	TRANSFERENCIAS DE PREVISIÓN Y SEGURIDAD SOCIAL		3.800.000
10	2 3 01 06 02	Cesantías Personal Administrativo FOCE - Pasivo Prestacional	225	3.800.000
11	2	PRESUPUESTO DE GASTOS SECTOR CENTRAL		21.794.670.203
11	2 3	PRESUPUESTO DE INVERSIÓN		21.794.670.203
11	2 3 02	SECTOR SALUD		21.794.670.203
11	2 3 02 02	SUBCUENTA RÉGIMEN SUBSIDIADO		14.283.200.864
11	2 3 02 02 01	PROGRAMA DISMINUCIÓN DE LA POBREZA MULTIDIMENSIONAL		14.283.200.864
11	2 3 02 02 01 04	SUBPROGRAMA ASEGURAMIENTO EN SALUD COMO GARANTÍA DE ACCESO A LA ATENCIÓN INTEGRAL EN SALUD		14.283.200.864
11	2 3 02 02 01 04 01	Participación por el consumo de licores destilados introducidos de producción nacional	29	194.000.000
11	2 3 02 02 01 04 04	Participación por el consumo de licores destilados introducidos de producción extranjera recaudado por el fondo cuenta de la FND	29	285.000.000
11	2 3 02 02 01 04 07	Cerveza Extranjera - SSF	29	500.000
11	2 3 02 02 01 04 09	Impuesto al Consumo de Vinos, Licores y Aperitivos Extranjeros - SSF	7	609.702
11	2 3 02 02 01 04 12	Impuesto a Ganadores de Sorteos Ordinarios 17% - Lotería - SSF	29	546.585.262
11	2 3 02 02 01 04 13	Impuesto a Ganadores de Sorteo Extraordinarios 17% - Lotería - SSF	29	25.296.400



11	2 3 02 02 01 04 14	Impuesto de Loterías Foráneas 10% -SSF	29	325.510.953
11	2 3 02 02 01 04 15	Venta de Lotería Sorteo Ordinario 12% - SSF	29	205.996.764
11	2 3 02 02 01 04 16	Venta de Lotería Sorteo Extraordinario 12% - SSF	29	107.023.360
11	2 3 02 02 01 04 18	Sobretasa Cigarrillos y Tabaco Extranjeros - Ad Valorem - SSF	6	1.800.000.000
11	2 3 02 02 01 04 19	Tarifa Componente Especifico Impuesto al Consumo de Cigarrillos y Tabaco Extranjero - Art. 347 Ley 1819 Dic. 29-16	10	10.326.000.000
11	2 3 02 02 01 04 20	Premios de Juegos de Suerte y Azar no Reclamados - Juego de Lotería - SSF	13	285.385.088
11	2 3 02 02 01 04 22	Premios de Juegos de Suerte y Azar no Reclamados - Juegos Novedosos - Coljuegos-SSF	13	103.624.445
11	2 3 02 02 01 04 23	Derechos por la Explotación Juegos de Suerte y Azar de Rifas 14% SSF	61	13.510.169
11	2 3 02 02 01 04 26	Juegos Operados por Internet -75% COLJUEGOS - SSF	17	64.158.721
11	2 3 02 03	SUBCUENTA PRESTACIÓN DE SERVICIOS DE SALUD		6.985.347.094
11	2 3 02 03 07	PROGRAMA GESTIÓN DEL ASEGURAMIENTO Y LA PRESTACIÓN LOS SERVICIOS DE SALUD		6.985.347.094
11	2 3 02 03 07 01	SUBPROGRAMA SERVICIOS DE SALUD HUMANIZADOS Y CON CALIDAD		6.985.347.094
11	2 3 02 03 07 01 04	Atención de Urgencias, Tutelas, Tecnologías NO PBS - Participación por el consumo de licores destilados introducidos de producción nacional	29	97.000.000
11	2 3 02 03 07 01 05	Atención de Urgencias, Tutelas, Tecnologías NO PBS - Participación por el consumo de licores destilados introducidos de producción extranjera	29	32.000.000
11	2 3 02 03 07 01 07	Atención de Urgencias, Tutelas, Tecnologías NO PBS - Impuesto al Consumo Vinos, Licores y Aperitivos Extranjeros	7	110.022.952
11	2 3 02 03 07 01 39	Atención de Urgencias, Tutelas, Tecnologías NO PBS - Impuesto a Ganadores de Sorteos Ordinarios (17%) - Lotería	40	200.950.465
11	2 3 02 03 07 01 40	Atención de Urgencias, Tutelas, Tecnologías NO PBS - Impuesto a Ganadores de Sorteos Extraordinarios (17%) - Lotería	40	9.432.500
11	2 3 02 03 07 01 41	Atención de Urgencias, Tutelas, Tecnologías NO PBS - Impuesto de loterías foráneas (10%)	40	120.217.374
11	2 3 02 03 07 01 42	Atención de Urgencias, Tutelas, Tecnologías NO PBS - Venta de Lotería Sorteo Ordinario 12%	40	75.557.634
11	2 3 02 03 07 01 43	Atención de Urgencias, Tutelas, Tecnologías NO PBS - Venta de Lotería Sorteo Extraordinario 12%	40	39.038.000
11	2 3 02 03 07 01 44	Atención de Urgencias, Tutelas, Tecnologías NO PBS - Derechos por la Explotación Juegos de Suerte y Azar de Rifas 14% -SCP	61	4.955.114
11	2 3 02 03 07 01 46	Atención de Urgencias, Tutelas, Tecnologías NO PBS - Juegos Novedosos - Operados por internet	16	21.386.241



11	2 3 02 03 07 01 47	Atención de Urgencias, Tutelas, Tecnologías NO PBS - Resolución 2642 de octubre 29 de 2021 Minhacienda (Fase 2 Ley de punto final)	640	6.274.786.814
11	2 3 02 04	SUBCUENTA OTROS GASTOS EN SALUD		526.122.245
11	2 3 02 04 07	PROGRAMA GESTIÓN DEL ASEGURAMIENTO Y LA PRESTACIÓN LOS SERVICIOS DE SALUD		171.229.471
11	2 3 02 04 07 02	SUBPROGRAMA ATENCIÓN EN SALUD PARA POBLACIONES VULNERABLES RECONOCIENDO LAS DIFERENCIAS		171.229.471
11	2 3 02 04 07 02 04	Resolución 1233 de agosto 18 de 2021, Apoyo proceso de certificación de Discapacidad	641	171.229.471
11	2 3 02 04 08	PROGRAMA GOBERNANZA PARA LA SALUD		354.892.774
11	2 3 02 04 08 01	SUBPROGRAMA ALCANZAR UNA SECRETARIA DE SALUD AMABLE, EFICIENTE Y EFICAZ		944.623
11	2 3 02 04 08 01 01	FUNCIONAMIENTO		944.623
11	2 3 02 04 08 01 01 01	GASTOS DE PERSONAL		744.623
11	2 3 02 04 08 01 01 01 01	SERVICIOS PERSONALES ASOCIADOS A LA NOMINA		494.623
11	2 3 02 04 08 01 01 01 01 02	Sueldo Personal de Nómina - Apuestas	40	139.785
11	2 3 02 04 08 01 01 01 01 10	Bonificación por Servicios Prestados - Lotería	40	354.838
11	2 3 02 04 08 01 01 01 04	CONTRIBUCIONES ASOCIADAS A LA NÓMINA AL SECTOR PÚBLICO		250.000
11	2 3 02 04 08 01 01 01 04 05	APORTES DE LEY		250.000
11	2 3 02 04 08 01 01 01 04 05 01	Servicio Nacional de Aprendizaje SENA - COLJUEGOS 25%	16	250.000
11	2 3 02 04 08 01 01 03	TRANSFERENCIAS		200.000
11	2 3 02 04 08 01 01 03 02	OTRAS ENTIDADES		200.000
11	2 3 02 04 08 01 01 03 02 01	Fondo Pasivo Prestacional Sector Salud - Fondo de Pensiones Estampilla Pro-Hospitales	89	200.000
11	2 3 02 04 08 03	SUBPROGRAMA MEJORAMIENTO DE LA ACCESIBILIDAD EN SALUD A LA POBLACIÓN RISARALDENSE, EN CONDICIONES DE CALIDAD Y OPORTUNIDAD		353.948.151
11	2 3 02 04 08 03 06	Alta Complejidad en el Departamento de Risaralda - Cancelación reserva	705	353.948.151

ARTÍCULO 7°: **Trasladar** en el Presupuesto de Gastos del Departamento de Risaralda para la vigencia fiscal comprendida entre el 1° de enero y el 31 de diciembre de 2021, la suma de **DOS MIL TRESCIENTOS VEINTITRÉS MILLONES NOVECIENTOS NOVENTA MIL TRESCIENTOS OCHENTA Y SEIS PESOS (\$2.323.990.386)**, según el siguiente detalle:

TRASLADAR DE

		TOTAL PRESUPUESTO DE GASTOS		2.323.990.386
304		SECRETARIA ADMINISTRATIVA		714.516.233



304	2	PRESUPUESTO DE GASTOS SECTOR CENTRAL		714.516.233
304	2 1	GASTOS DE FUNCIONAMIENTO		714.516.233
304	2 1 3	TRANSFERENCIAS		714.516.233
304	2 1 3 3	previsión Y SEGURIDAD SOCIAL		714.516.233
304	2 1 3 3 06	Pensionados Magisterio y Gobierno a Cargo del Dpto	20	714.516.233
		SECRETARIA DE DESARROLLO ECONÓMICO Y COMPETITIVIDAD		61.000.000
309	2	PRESUPUESTO DE GASTOS SECTOR CENTRAL		61.000.000
309	2 3	PRESUPUESTO DE INVERSIÓN		61.000.000
309	2 3 13	SECTOR PROMOCIÓN DEL DESARROLLO		61.000.000
309	2 3 13 16	PROGRAMA RISARALDA COMPETITIVA		61.000.000
309	2 3 13 16 02	SUBPROGRAMA INFRAESTRUCTURA ESTRATÉGICA PARA LA CONSOLIDACIÓN DE LOS SERVICIOS LOGÍSTICOS DE LA REGIÓN		53.800.000
309	2 3 13 16 02 01	Apoyar la Consolidación de la Competitividad del Departamento de Risaralda	1	53.800.000
309	2 3 13 16 03	SUBPROGRAMA DESARROLLO DEL TEJIDO EMPRESARIAL DESDE EL EMPRENDIMIENTO HASTA LAS MIPYMES		7.200.000
309	2 3 13 16 03 02	Fortalecimiento Empresarial para el Desarrollo Productivo local y Regional	20	7.200.000
310		SECRETARIA DE INFRAESTRUCTURA		1.070.000.000
310	2	PRESUPUESTO DE GASTOS SECTOR CENTRAL		1.070.000.000
310	2 3	PRESUPUESTO DE INVERSIÓN		1.070.000.000
310	2 3 03	SECTOR AGUA POTABLE Y SANEAMIENTO BÁSICO		1.070.000.000
310	2 3 03 01	PROGRAMA DISMINUCIÓN DE LA POBREZA MULTIDIMENSIONAL		1.070.000.000
310	2 3 03 01 08	SUBPROGRAMA AMPLIAR Y MEJORAR LOS SERVICIOS PÚBLICOS DOMICILIARIOS		1.070.000.000
310	2 3 03 01 08 01	Incremento y Sostenibilidad en el Acceso al Agua Potable y el Saneamiento Básico en las Cabeceras y Zonas Rurales de los Municipios	446	1.070.000.000
		SECRETARIA DE DEPORTE, RECREACIÓN Y CULTURA		60.000.000
311	2	PRESUPUESTO DE GASTOS SECTOR CENTRAL		60.000.000
311	2 3	PRESUPUESTO DE INVERSIÓN		60.000.000
311	2 3 05	SECTOR CULTURA		60.000.000
311	2 3 05 11	PROGRAMA CULTURA INCLUYENTE Y PRODUCTIVA		60.000.000
311	2 3 05 11 02	SUBPROGRAMA FORMACIÓN EN LOS 14 MUNICIPIOS DEL DEPARTAMENTO EN PROCESOS CULTURALES		60.000.000
311	2 3 05 11 02 01	Fortalecimiento Institucional Cultural En El	20	60.000.000



		Departamento De Risaralda		
10		FONDO DEPARTAMENTAL DE EDUCACIÓN		389.474.153
10	2	PRESUPUESTO DE GASTOS SECTOR CENTRAL		389.474.153
10	2 3	PRESUPUESTO DE INVERSIÓN		389.474.153
10	2 3 01	SECTOR EDUCACIÓN		389.474.153
10	2 3 01 01	PROGRAMA DISMINUCIÓN DE LA POBREZA MULTIDIMENSIONAL		239.474.153
10	2 3 01 01 01	SUBPROGRAMA ACCESO, PERMANENCIA E INCLUSIÓN CON EQUIDAD, BRINDANDO OPORTUNIDADES DE APRENDIZAJE Y DESARROLLO HUMANO INTEGRAL PARA TODOS.		239.474.153
10	2 3 01 01 01 03	Programa de Alimentación Escolar PAE - CSF	25	180.000.000
10	2 3 01 01 01 07	Programa de Alimentación Escolar PAE - Vigencia Futura	601	59.474.153
10	2 3 01 05	PROGRAMA UN SISTEMA EDUCATIVO INCLUYENTE, EFICIENTE, DE CALIDAD Y PROMOTOR DEL DESARROLLO HUMANO Y SOCIAL		150.000.000
10	2 3 01 05 02	SUBPROGRAMA ADMINISTRACIÓN EDUCATIVA EFICIENTE, CON RESPONSABILIDAD SOCIAL, LIDERAZGO Y COMPROMISO AMBIENTAL LOCAL Y REGIONAL		150.000.000
10	2 3 01 05 02 01	ADMINISTRACIÓN DE RECURSOS FINANCIERO Y TALENTO HUMANO CON RESPONSABILIDAD SOCIAL		150.000.000
10	2 3 01 05 02 01 01	PERSONAL ADMINISTRATIVO ESTABLECIMIENTOS EDUCATIVOS		150.000.000
10	2 3 01 05 02 01 01 02	GASTOS GENERALES		150.000.000
10	2 3 01 05 02 01 01 02 02	ADQUISICIÓN DE SERVICIOS		150.000.000
10	2 3 01 05 02 01 01 02 02 02	Póliza Estudiantil Riesgos Laborales Decreto 055 de 14 de enero de 2015	25	150.000.000
11	2	PRESUPUESTO DE GASTOS SECTOR CENTRAL		29.000.000
11	2 3	PRESUPUESTO DE INVERSIÓN		29.000.000
11	2 3 02	SECTOR SALUD		29.000.000
11	2 3 02 04 08	PROGRAMA GOBERNANZA PARA LA SALUD		29.000.000
11	2 3 02 04 08 01	SUBPROGRAMA ALCANZAR UNA SECRETARIA DE SALUD AMABLE, EFICIENTE Y EFICAZ		29.000.000
11	2 3 02 04 08 01 01	FUNCIONAMIENTO		29.000.000
11	2 3 02 04 08 01 01 02	GASTOS GENERALES		29.000.000
11	2 3 02 04 08 01 01 02 02	ADQUISICIÓN DE SERVICIOS		29.000.000
11	2 3 02 04 08 01 01 02 02 05	Comunicaciones y Transporte - Cerveza Nacional	40	29.000.000

TRASLADAR A



		TOTAL PRESUPUESTO DE GASTOS		2.323.990.386
304		SECRETARIA ADMINISTRATIVA		339.000.000
304	2	PRESUPUESTO DE GASTOS SECTOR CENTRAL		339.000.000
304	2 3	PRESUPUESTO DE INVERSIÓN		339.000.000
304	2 3 17	SECTOR FORTALECIMIENTO INSTITUCIONAL		339.000.000
304	2 3 17 25	PROGRAMA FORTALECIMIENTO DE LA ADMINISTRACIÓN DEPARTAMENTAL		339.000.000
304	2 3 17 25 02	SUBPROGRAMA EFICIENCIA FINANCIERA, FISCAL Y MODERNIZACIÓN DE LA ADMINISTRACIÓN PÚBLICA		339.000.000
304	2 3 17 25 02 04	Asistencia y Fortalecimiento del Fondo Territorial de Pensiones	20	339.000.000
306		SECRETARIA DE GOBIERNO		94.000.000
306	2	PRESUPUESTO DE GASTOS SECTOR CENTRAL		94.000.000
306	2 3	PRESUPUESTO DE INVERSIÓN		94.000.000
306	2 3 16	SECTOR DESARROLLO COMUNITARIO		94.000.000
306	2 3 16 20	PROGRAMA GOBIERNO CERCANO A LA GENTE		94.000.000
306	2 3 16 20 01	SUBPROGRAMA FORTALECIMIENTO DEL MOVIMIENTO COMUNAL Y COMUNITARIO		94.000.000
306	2 3 16 20 01 01	Implantación y apoyo al movimiento comunal y comunitario	20	94.000.000
307		SECRETARIA DE HACIENDA		172.625.748
307	2	PRESUPUESTO DE GASTOS SECTOR CENTRAL		172.625.748
307	2 1	GASTOS DE FUNCIONAMIENTO		82.149.088
307	2 1 3 2	OTRAS ENTIDADES		82.149.088
307	2 1 3 2 12	Región Administrativa y de Planeación Especial Eje Cafetero	20	82.149.088
307	2 2	SERVICIO DE LA DEUDA PUBLICA		90.476.660
307	2 2 1	AMORTIZACIÓN DEUDA PUBLICA INTERNA		90.476.660
307	2 2 1 2	ENTIDADES FINANCIERAS		90.476.660
307	2 2 1 2 07	Banco de Occidente	20	90.476.660
		SECRETARIA DE DESARROLLO ECONÓMICO Y COMPETITIVIDAD		61.000.000
309	2	PRESUPUESTO DE GASTOS SECTOR CENTRAL		61.000.000
309	2 3	PRESUPUESTO DE INVERSIÓN		61.000.000
309	2 3 13	SECTOR PROMOCIÓN DEL DESARROLLO		61.000.000
309	2 3 13 15	PROGRAMA CIENCIA, TECNOLOGÍA E INNOVACIÓN PARA DIVERSIFICACIÓN Y SOFISTICACIÓN DE PRODUCTOS Y MERCADOS		61.000.000
309	2 3 13 15 01	SUBPROGRAMA TRANSFERENCIA Y APROPIACIÓN DE LA CIENCIA, TECNOLOGÍA E INNOVACIÓN		61.000.000
309	2 3 13 15 01 01	Apoyar la Consolidación de la Competitividad del Departamento de Risaralda	20	7.200.000
309	2 3 13 15 01 01	Apoyar la Consolidación de la Competitividad del Departamento de Risaralda	1	53.800.000
310		SECRETARIA DE INFRAESTRUCTURA		1.070.000.000



310	2	PRESUPUESTO DE GASTOS SECTOR CENTRAL		1.070.000.000
310	2 3	PRESUPUESTO DE INVERSIÓN		1.070.000.000
310	2 3 09	SECTOR TRANSPORTE		1.070.000.000
310	2 3 09 12	PROGRAMA INFRAESTRUCTURA PARA LA INTEGRACIÓN SOCIAL Y ECONÓMICA		1.070.000.000
310	2 3 09 12 01	SUBPROGRAMA VÍAS, TRANSPORTE Y CONECTIVIDAD		1.070.000.000
310	2 3 09 12 01 01	Construcción, Mejoramiento, Rehabilitación, Mantenimiento y Estudio de Vías, Puentes y Caminos de Risaralda	446	1.070.000.000
		SECRETARIA DE DEPORTE, RECREACIÓN Y CULTURA		60.000.000
311	2	PRESUPUESTO DE GASTOS SECTOR CENTRAL		60.000.000
311	2 3	PRESUPUESTO DE INVERSIÓN		60.000.000
311	2 3 05	SECTOR CULTURA		60.000.000
311	2 3 05 11	PROGRAMA CULTURA INCLUYENTE Y PRODUCTIVA		60.000.000
311	2 3 05 11 01 01	Fortalecimiento Institucional Cultural En El Departamento De Risaralda	20	60.000.000
10		FONDO DEPARTAMENTAL DE EDUCACIÓN		498.364.638
10	2	PRESUPUESTO DE GASTOS SECTOR CENTRAL		498.364.638
10	2 3	PRESUPUESTO DE INVERSIÓN		498.364.638
10	2 3 01	SECTOR EDUCACIÓN		498.364.638
10	2 3 01 01	PROGRAMA DISMINUCIÓN DE LA POBREZA MULTIDIMENSIONAL		59.474.153
10	2 3 01 01 01	SUBPROGRAMA ACCESO, PERMANENCIA E INCLUSIÓN CON EQUIDAD, BRINDANDO OPORTUNIDADES DE APRENDIZAJE Y DESARROLLO HUMANO INTEGRAL PARA TODOS.		59.474.153
10	2 3 01 01 01 04	Programa de Alimentación Escolar PAE - CSF	601	59.474.153
10	2 3 01 05	PROGRAMA UN SISTEMA EDUCATIVO INCLUYENTE, EFICIENTE, DE CALIDAD Y PROMOTOR DEL DESARROLLO HUMANO Y SOCIAL		438.890.485
10	2 3 01 05 01	SUBPROGRAMA INNOVACIÓN, CREATIVIDAD Y FORMACIÓN PARA UNA EDUCACIÓN DE CALIDAD, PERTINENTE Y CONVIVENCIA SOCIAL		108.000.000
10	2 3 01 05 01 01	Mejoramiento de la calidad educativa, formación, innovación y bilingüismo en todos los niveles educativos de la zona urbana y rural	20	108.000.000
10	2 3 01 05 02	SUBPROGRAMA ADMINISTRACIÓN EDUCATIVA EFICIENTE, CON RESPONSABILIDAD SOCIAL, LIDERAZGO Y COMPROMISO AMBIENTAL LOCAL Y REGIONAL		330.000.000
10	2 3 01 05 02 01	ADMINISTRACIÓN DE RECURSOS FINANCIERO Y TALENTO HUMANO CON RESPONSABILIDAD SOCIAL		330.000.000



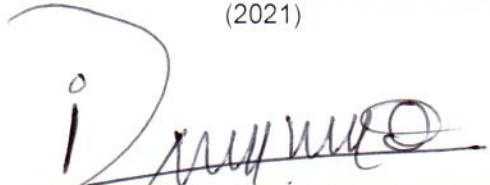
10	2 3 01 05 02 01 01	PERSONAL ADMINISTRATIVO ESTABLECIMIENTOS EDUCATIVOS		145.000.000
10	2 3 01 05 02 01 01 01	GASTOS DE PERSONAL		145.000.000
10	2 3 01 05 02 01 01 01 03	CONTRIBUCIONES ASOCIADAS A LA NÓMINA AL SECTOR PRIVADO		65.000.000
10	2 3 01 05 02 01 01 01 03 01	Cajas de Compensación - Sector Privado	25	27.000.000
10	2 3 01 05 02 01 01 01 03 04	Fondo de Pensiones - Sector Privado	25	33.000.000
10	2 3 01 05 02 01 01 01 03 05	Administradora de Riesgos Profesionales - Sector Privado	25	5.000.000
10	2 3 01 05 02 01 01 01 04	CONTRIBUCIONES ASOCIADAS A LA NÓMINA AL SECTOR PÚBLICO		80.000.000
10	2 3 01 05 02 01 01 01 04 04	Fondo de Pensiones - Sector Público	25	40.000.000
10	2 3 01 05 02 01 01 01 04 05	APORTES DE LEY		40.000.000
10	2 3 01 05 02 01 01 01 04 05 01	Servicio Nacional de Aprendizaje SENA	25	5.000.000
10	2 3 01 05 02 01 01 01 04 05 02	Instituto Colombiano de Bienestar Familiar ICBF	25	15.000.000
10	2 3 01 05 02 01 01 01 04 05 03	Escuela Superior de Administración Pública ESAP	25	5.000.000
10	2 3 01 05 02 01 01 01 04 05 04	Escuelas Industriales e Institutos Técnicos	25	15.000.000
10	2 3 01 05 02 01 02	PERSONAL DOCENTE		185.000.000
10	2 3 01 05 02 01 02 01	GASTOS DE PERSONAL		185.000.000
10	2 3 01 05 02 01 02 01 01	SERVICIOS PERSONALES ASOCIADOS A LA NÓMINA		185.000.000
10	2 3 01 05 02 01 02 01 01 04	Auxilio de Transporte	25	60.000.000
10	2 3 01 05 02 01 02 01 01 14	Bonificación Grado 14 Decreto 2565 de 2015	25	95.000.000
10	2 3 01 05 02 01 02 01 01 15	Bonificación por Retiro del Servicio Decreto 2565 de 2015	25	30.000.000
10	2 3 01 05 03	SUBPROGRAMA ADMINISTRACIÓN EDUCATIVA EFICIENTE, CON RESPONSABILIDAD SOCIAL, LIDERAZGO Y COMPROMISO AMBIENTAL LOCAL Y REGIONAL		890.485
10	2 3 01 05 03 01	Administración de Recursos Financiero y Talento Humano con responsabilidad social	20	890.485
11	2	PRESUPUESTO DE GASTOS SECTOR CENTRAL		29.000.000
11	2 3	PRESUPUESTO DE INVERSIÓN		29.000.000
11	2 3 02	SECTOR SALUD		29.000.000
11	2 3 02 04 08	PROGRAMA GOBERNANZA PARA LA SALUD		29.000.000
11	2 3 02 04 08 01	SUBPROGRAMA ALCANZAR UNA SECRETARIA DE SALUD AMABLE, EFICIENTE Y EFICAZ		29.000.000
11	2 3 02 04 08 01 01	FUNCIONAMIENTO		29.000.000
11	2 3 02 04 08 01 01 02	GASTOS GENERALES		29.000.000
11	2 3 02 04 08 01 01 02 02	ADQUISICIÓN DE SERVICIOS		29.000.000
11	2 3 02 04 08 01 01 02 02 03	SERVICIOS PÚBLICOS		29.000.000
11	2 3 02 04 08 01 01 02 02 03 01	Acueducto y Alcantarillado - CERVEZA NACIONAL	40	5.000.000
11	2 3 02 04 08 01 01 02 02 03 02	Energía - Cerveza Nacional	40	23.000.000




11	2 3 02 04 08 01 01 02 02 03 04	Aseo -Cerveza Nacional	40	1.000.000
----	-----------------------------------	------------------------	----	-----------

ARTÍCULO 8°: La presente Ordenanza rige a partir de la fecha de su sanción y publicación.

Dada en Pereira a los dieciocho (18) días del mes de noviembre del año dos mil veintiuno (2021)


DIOMEDES DE JESÚS TORO ORTIZ
Presidente


OSCAR FABIAN VALENCIA CIRO
Secretario General

JAIRO DE J. BUSTAMANTE RAMÍREZ

