

Versión:00

DEPARTAMENTO DE RISARALDA
Secretaría de Hacienda
GESTIÓN DE LAS FINANZAS PÚBLICAS
GESTIÓN CONTABLE
FORMATOS ESTADOS FINANCIEROS

Vigencia:09-2018

DEPARTAMENTO DE RISARALDA
ESTADO DE SITUACIÓN FINANCIERA
A MAYO 31 DE 2020-2021
(Presentación por cuenta)
(Cifras en pesos)


| ACTIVO | Periodo Actual | | Periodo Anterior | | PASIVO | Periodo Actual | | Periodo Anterior | |
|-------------------------------------------------------------------|-----------------------------|-----------------------------|--------------------------------------------------------|---------------------------|---------------------------|-------------------|-------------------|------------------|--|
| | 200-05-6.935.052.00 | 326.384.048.009.02 | | | | 57.179.588.929.00 | 49.398.106.043.00 | | |
| CORRIENTE | | | | | CORRIENTE | | | | |
| 11 EFECTIVO Y EQUIVALENTES AL EFECTIVO | 126.603.006.139.00 | 70.631.227.136.00 | 24 CUENTAS POR PAGAR | 20.885.520.317.00 | 18.307.771.413.00 | | | | |
| 1105 CAJA | 4.545.432.00 | 5.981.900.00 | 2400 ADQUISICION DE BIENES Y SERVICIOS NACIONALES | 2.343.391.537.00 | 1.186.028.458.00 | | | | |
| 1110 DEPÓSITOS EN INSTITUCIONES FINANCIERAS | 124.222.010.497.00 | 70.049.653.479.00 | 2403 TRANSFERENCIAS POR PAGAR | 8.595.331.700.00 | 9.067.396.846.00 | | | | |
| 1112 EFECTIVO DE USO RESTRINGIDO | 2.375.450.190.00 | 578.491.756.00 | 2407 RECIBIDOS A FAVOR DE HEREDEROS | 2.448.028.257.00 | 1.817.814.048.00 | | | | |
| 12 INVERSIONES E INSTRUMENTOS DERIVADOS | 763.374.770.00 | 844.738.331.00 | 2409 DESCUBIERTOS DE NOMINA | 3.631.443.914.00 | 3.381.880.676.00 | | | | |
| 122 INVERSIONES DE ADMINISTRACION DE LIQUIDEZ/A | 763.374.770.00 | 844.738.331.00 | 2410 SUBSIDIOS ASIGNADOS | 0.00 | 250.000.00 | | | | |
| 13 CUENTAS POR COBRAR | 136.077.416.309.00 | 235.300.313.330.20 | 2416 RETENCION EN LA FUENTE P. IMPUESTO DE TIMBRE | 481.452.701.00 | 462.064.621.00 | | | | |
| 1302 COSTO AMORTIZADO | 5.756.306.479.00 | 602.656.984.00 | 2440 ADMINISTRACION Y PRESTACION DE SERVICIOS DE SALUD | 1.356.178.566.00 | 1.066.942.00 | | | | |
| 1311 CONTRIBUCIONES, TASAS EN INGRESOS NO REBUTARIOS | 2.506.856.233.00 | 2.844.770.698.00 | 2446 OTROS CUENTAS POR PAGAR | 1.629.653.622.00 | 3.468.679.850.00 | | | | |
| 1337 TRANSFERENCIAS POR COBRAR | 110.490.301.894.00 | 222.787.527.026.20 | 25 BENEFICIOS A LOS EMPLEADOS | 33.704.934.812.00 | 29.700.065.312.00 | | | | |
| 1384 OTRAS CUENTAS POR COBRAR | 7.831.720.683.00 | 9.065.278.622.00 | 2511 BENEFICIOS A LOS EMPLEADOS A CORTO PLAZO | 11.704.034.812.00 | 29.700.065.312.00 | | | | |
| 15 INVENTARIOS | 26.216.334.037.00 | 4.019.775.553.00 | 2514 BENEFICIOS POSMORTUO - PENSIONES | 0.00 | 0.00 | | | | |
| 1510 MERCANCIAS EN EXISTENCIA | 25.617.207.178.00 | 3.494.189.584.00 | 29 OTROS PASIVOS | 2.589.133.080.00 | 1.389.371.288.00 | | | | |
| 1514 MATERIALES Y SUMINISTROS | 598.028.859.00 | 523.585.969.00 | 2901 AVANCES Y ANTICIPOS RECIBIDOS | 0.00 | 0.00 | | | | |
| 19 OTROS ACTIVOS | 10.396.803.797.00 | 15.585.093.728.42 | 2902 EFECTOS RECIBIDOS EN ADMINISTRACION | 2.589.133.080.00 | 1.389.371.288.00 | | | | |
| 1902 PLAN DE ACTIVOS PARA HENRIQUEZ A LOS EMPLEADOS A LARGO PLAZO | 0.00 | 0.00 | | | | | | | |
| 1904 PLAN DE ACTIVOS PARA HENRIQUEZ POSMORTUO | 204.604.690.00 | 355.208.619.00 | | | | | | | |
| 1906 AVANCES Y ANTICIPOS ENTREGADOS | 0.00 | 0.00 | | | | | | | |
| 1908 RECURSOS ENTREGADOS EN ADMINISTRACION | 10.112.107.107.00 | 15.229.795.729.42 | | | | | | | |
| NO CORRIENTE | 2.005.453.467.652.00 | 1.816.602.447.981.98 | NO CORRIENTE | 852.192.012.226.00 | 878.556.614.345.00 | | | | |
| 21 EFECTIVO Y EQUIVALENTES AL EFECTIVO | 1.660.416.377.00 | 0.00 | 22 PRÉSTAMOS POR PAGAR | 41.617.267.578.00 | 39.909.856.811.00 | | | | |
| 2110 DEPÓSITOS EN INSTITUCIONES FINANCIERAS | 1.660.416.377.00 | 0.00 | 2211 FINANCIAMIENTO INTERNO DE CORTO PLAZO | 47.347.418.00 | 47.347.418.00 | | | | |
| 12 INVERSIONES E INSTRUMENTOS DERIVADOS | 14.500.586.378.00 | 3.491.558.361.00 | 2214 FINANCIAMIENTO INTERNO DE LARGO PLAZO | 41.139.850.00 | 39.432.419.394.00 | | | | |
| 1216 INVERSIONES EN ENTIDADES EN LIQUIDACION | 455.383.441.00 | 457.171.953.00 | 24 CUENTAS POR PAGAR | 64.971.115.897.00 | 61.755.208.293.00 | | | | |
| 1223 INVERSIONES DE ADMINISTRACION DE LIQUIDEZ/ AL COSTO | 10.411.229.080.00 | 0.00 | 2402 SUBVENCIÓNES POR PAGAR | 214.869.380.00 | 1.427.970.101.00 | | | | |
| 1224 INVERSIONES DE ADMINISTRACION DE LIQUIDEZ/ AL COSTO | 3.448.855.421.00 | 2.871.555.421.00 | 2403 TRANSFERENCIAS POR PAGAR | 38.095.345.111.00 | 59.990.193.945.00 | | | | |
| 1230 INVERSIONES EN ASSETADAS CONTABILIZADAS | 192.117.695.00 | 201.070.987.00 | 2407 RECURSOS A FAVOR DE TERCEROS | 128.564.601.00 | 137.045.245.00 | | | | |
| 1240 DEPRECIADO ACTIVO DE INVERSIONES CERA | 0.00 | 0.00 | 2424 RECIBIDOS RECIBIDOS EN ADMINISTRACION | 0.00 | 0.00 | | | | |
| 13 CUENTAS POR COBRAR | 704.900.075.533.00 | 16.031.384.504.00 | 2440 SUBSIDIOS ASIGNADOS | 250.000.00 | 0.00 | | | | |
| 1305 IMPUESTOS, RETENCION EN LA FUENTE Y ANTICIPOS DE IMP | 2.311.613.302.00 | 687.087.623.00 | | | | | | | |



Vigencia:09-2018

(Cifras en pesos)

Página 2 de 3



Versión:00

DEPARTAMENTO DE RISARALDA
Secretaría de Hacienda
GESTIÓN DE LAS FINANZAS PÚBLICAS
GESTIÓN CONTABLE
FORMATOS ESTADOS FINANCIEROS

Vigencia:09-2018

DEPARTAMENTO DE RISARALDA
ESTADO DE SITUACIÓN FINANCIERA
A MAYO 31 DE 2020-2021
(Presentación por cuenta)
(Cifras en pesos)

| | | |
|----------------------------------------------------------|------------------|------------------|
| 1970 ACTIVOS INTANGIBLES | 5.208.630.731.00 | 5.290.147.853.00 |
| 1975 AMORTIZACIÓN ACUMULADA DE ACTIVOS INTANGIBLES (C/R) | -544.045.737.00 | -551.303.106.00 |
| 1986 ACTIVOS DIERIDOS | 1.267.108.632.00 | 1.267.108.632.00 |

TOTAL ACTIVO

2.295.510.402.704.00

2.142.986.496.081.00

TOTAL PASIVO MAS PATRIMONIO

2.295.510.402.704.00

2.142.986.496.081.00

CUENTAS DE ORDEN DEUDORAS

| |
|------------------------------|
| 81 ACTIVOS CONTINGENTES |
| 83 DEUDORAS DE CONTROL |
| 89 DEUDORAS POR CONTRA (C/R) |

TOTAL CUENTAS DE ORDEN DEUDORAS

| Periodo Actual | Periodo Anterior |
|---------------------|---------------------|
| 150.548.544.428.00 | 140.919.753.138.00 |
| 131.159.739.887.00 | 131.159.739.887.00 |
| -281.708.284.315.00 | -281.079.495.023.00 |

0.00

TOTAL CUENTAS DE ORDEN ACREEDORAS

| Periodo Actual | Periodo Anterior |
|--------------------|---------------------|
| 44.460.608.006.00 | 61.494.295.567.00 |
| 39.743.852.305.00 | 73.495.152.569.00 |
| -44.206.460.311.00 | -134.989.448.136.00 |


0.00

0.00

VICTOR MANUEL TAMAYO VARGAS
Gobernador
Cédula de Ciudadanía No. 4.582.036


MARIA GENEIDA ROTAVISTA BURITICA
Directora de Contabilidad
Cédula de Ciudadanía No. 42.122.644
TP 209499-T

Estudó y proyectó: Maria Ceneida Rotavista Buritica.

| | |
|-----------------------------------------------------------------------------------|--------------------------------------------------------------------------------------------------------------------------------------------------------------|
|  | <p>DEPARTAMENTO DE RISARALDA Secretaría de Hacienda</p> <p>GESTIÓN DE LAS FINANZAS PÚBLICAS GESTIÓN CONTABLE</p> <p>FORMATOS ESTADOS FINANCIEROS</p> |
| Versión:00 | Vigencia:09-2018 |


DEPARTAMENTO DE RISARALDA
ESTADO DE RESULTADOS
DEL 01 DE ENERO AL 31 DE MAYO DE 2020-2021
(Presentación por cuenta)
(Cifras en pesos)

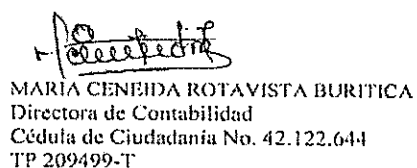
| Código | Cuentas | 2021 | 2020 |
|----------------------------------------|-------------------------------------------------------------------------------------------------|------------------------|------------------------|
| INGRESOS OPERACIONALES | | 195,603,898,297 | 185,266,834,901 |
| 41 | INGRESOS FISCALES | 103,111,703,563 | 70,973,477,407 |
| 4105 | IMPUESTOS | 97,589,446,935 | 64,151,874,917 |
| 4110 | CONTRIBUCIONES, TASAS E INGRESOS NO TRIBUTARIOS | 5,541,866,768 | 6,834,645,450 |
| 4195 | DEVOLUCIONES Y DESCUENTOS (DB) | -19,610,140 | -13,042,960 |
| 44 | TRANSFERENCIAS Y SUBVENCIONES | 92,492,194,734 | 114,293,357,494 |
| 4408 | SISTEMA GENERAL DE PARTICIPACIONES | 71,990,062,176 | 76,127,987,647 |
| 4413 | SISTEMA GENERAL DE REGALÍAS | 16,343,715,896 | 25,364,126,503 |
| 4428 | OTRAS TRANSFERENCIAS | 4,158,416,662 | 12,801,243,344 |
| GASTOS OPERACIONALES | | 156,437,030,651 | 156,808,761,097 |
| 51 | DE ADMINISTRACIÓN Y OPERACIÓN | 16,920,237,369 | 14,543,751,011 |
| 5101 | SUELDOS Y SALARIOS | 7,553,742,964 | 7,383,778,022 |
| 5102 | CONTRIBUCIONES IMPUTADAS | 245,997,650 | 460,075,192 |
| 5103 | CONTRIBUCIONES EFECTIVAS | 2,200,996,669 | 1,912,678,000 |
| 5104 | APORTES SOBRE LA NOMINA | 454,404,600 | 423,148,900 |
| 5107 | PRESTACIONES SOCIALES | 2,435,325,864 | 2,436,335,694 |
| 5108 | GASTOS DE PERSONAL DIVERSOS | 662,219,706 | 624,463,170 |
| 5111 | GENERALES | 2,049,703,023 | 961,330,332 |
| 5120 | IMPUESTOS, CONTRIBUCIONES Y TASAS | 1,317,846,893 | 341,941,791 |
| 53 | DETERIORO, DEPRECIACIONES, AMORTIZACIONES Y PROVISIONES | 11,112,347,834 | 23,321,922,238 |
| 5347 | DETERIORO DE CUENTAS POR COBRAR | 0 | 0 |
| 5351 | DETERIORO DE PROPIEDADES, PLANTA Y EQUIPO | 0 | 0 |
| 5360 | DEPRECIACIÓN DE PROPIEDADES, PLANTA Y EQUIPO | 1,107,955,199 | 1,147,121,612 |
| 5364 | DEPRECIACIÓN DE BIENES DE USO PÚBLICO | 9,230,243,995 | 9,230,243,995 |
| 5366 | AMORTIZACIÓN DE ACTIVOS INTANGIBLES | 39,945,713 | 41,698,839 |
| 5368 | PROVISIÓN LITIGIOS Y DEMANDAS | 734,202,927 | 3,745,952,986 |
| 5372 | PROVISIÓN PARA SERVICIOS DE SALUD | 0 | 9,156,904,806 |
| 5374 | DETERIORO DE BIENES DE USO PÚBLICO | 0 | 0 |
| 54 | TRANSFERENCIAS Y SUBVENCIONES | 28,499,252,922 | 28,745,945,736 |
| 5413 | SISTEMA GENERAL DE REGALÍAS | 0 | 0 |
| 5423 | OTRAS TRANSFERENCIAS | 28,489,252,922 | 26,832,574,570 |
| 5424 | SUBVENCIONES | 10,000,000 | 1,913,371,166 |
| 55 | GASTO PÚBLICO SOCIAL | 99,905,192,526 | 90,197,142,112 |
| 5501 | EDUCACIÓN | 77,053,473,149 | 75,851,575,320 |
| 5502 | SALUD | 14,965,288,758 | 2,348,104,360 |
| 5504 | VIVIENDA | 0 | 0 |
| 5505 | RECREACIÓN Y DEPORTE | 641,528,530 | 469,062,253 |
| 5506 | CULTURA | 57,202,019 | 163,859,169 |
| 5507 | DESARROLLO COMUNITARIO Y BIENESTAR SOCIAL | 7,186,200,070 | 11,362,291,010 |
| 5508 | MEDIO AMBIENTE | 0 | 0 |
| 5550 | SUBSIDIOS ASIGNADOS | 1,500,000 | 1,250,000 |
| 57 | OPERACIONES INTERINSTITUCIONALES | 0 | 0 |
| 5705 | FONDOS ENTREGADOS | 0 | 0 |
| EXCEDENTE (DEFICIT) OPERACIONAL | | 39,166,867,646 | 28,458,073,804 |
| 48 | OTROS INGRESOS | 11,140,757,659 | 3,064,556,164 |
| 4802 | FINANCIEROS | 565,044,977 | 1,919,231,766 |
| 4808 | INGRESOS DIVERSOS | 10,382,731,587 | 1,145,324,398 |
| 4812 | GANANCIAS POR LA APLICACIÓN DEL MÉTODO DE PARTICIPACIÓN PATRIMONIAL DE INVERSIONES EN ASOCIADAS | 192,117,695 | 0 |
| 4830 | REVERSIÓN DE LAS PÉRDIDAS POR DETERIORO DE VALOR | 863,400 | 0 |
| 58 | OTROS GASTOS | 1,024,216,020 | 1,747,682,526 |
| 5802 | COMISIONES | 664,619 | 15,700 |
| 5804 | FINANCIEROS | 706,312,219 | 1,128,575,455 |
| 5812 | PÉRDIDAS POR LA APLICACIÓN DEL MÉTODO DE PARTICIPACIÓN PATRIMONIAL DE INVERSIONES EN ASOCIADAS | 0 | 330,936,873 |
| 5890 | GASTOS DIVERSOS | 34,257,454 | 39,253 |
| 5893 | DEVOLUCIONES Y DESCUENTOS INGRESOS FISCALES | 282,981,728 | 288,115,245 |

| | |
|-----------------------------------------------------------------------------------|--------------------------------------------------------------------------------------------------------------------------------------------------------------|
|  | <p>DEPARTAMENTO DE RISARALDA Secretaría de Hacienda</p> <p>GESTIÓN DE LAS FINANZAS PÚBLICAS GESTIÓN CONTABLE</p> <p>FORMATOS ESTADOS FINANCIEROS</p> |
| Versión:00 | Vigencia:09-2018 |

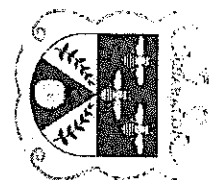
DEPARTAMENTO DE RISARALDA
ESTADO DE RESULTADOS
DEL 01 DE ENERO AL 31 DE MAYO DE 2020-2021
(Presentación por cuenta)
(Cifras en pesos)

| Codigo | Cuentas | 2021 | 2020 |
|-----------------------------------|---------|----------------|----------------|
| EXCEDENTE (DEFICIT) DEL EJERCICIO | | 49,283,409,285 | 29,774,947,443 |


 VICTOR MANUEL TAMAYO VARGAS
 Gobernador
 Cédula de Ciudadanía No. 4.582.036


 MARIA CENEIDA ROTAVISTA BURITICA
 Directora de Contabilidad
 Cédula de Ciudadanía No. 42.122.644
 TP 209499-T

Estudió y proyectó: María Ceneida Rotavista Buritica




DEPARTAMENTO DE RISARALDA
ESTADO DE CAMBIOS EN EL PATRIMONIO
MAYO 31 DE 2021
(Cifras en pesos)

| CONSOLIDADO | | |
|------------------------------------------------|-------------------|-----|
| | % | |
| SALDO DEL PATRIMONIO A 30 DE NOVIEMBRE DE 2019 | 1.215.031.775,793 | |
| VARIACIONES PATRIMONIALES DURANTE EL PERIODO | 171.107.025,756 | 14% |
| SALDO DEL PATRIMONIO A 30 DE NOVIEMBRE DE 2020 | 1.386.138.801,549 | |

| DETALLE DE LAS VARIACIONES PATRIMONIALES | | | | |
|------------------------------------------------------------------------------------------------------------|-------------------|-------------------|--------------------|-------------|
| CUENTAS | VALORES | | VARIACION ABSOLUTA | VARIACION % |
| | 31/05/2021 | 31/05/2020 | | |
| DISMINUCIONES: | | | | |
| Resultado del ejercicio | 49.283.409,285 | 29.774.947,443 | 19.508.461,842 | 66% |
| Resultado de Ejercicios anteriores | 856.400.057,077 | 664.243.507,343 | 192.156.559,734 | 22% |
| INCREMENTOS: | | | | |
| Garantias o pérdidas por la aplicación del método de participación patrimonial de inversiones en asociadas | 391.856.704 | 375.544.245 | 16.112.459 | 4% |
| Ganancias o pérdidas por planes de beneficios a los empleados | -137.453.370,177 | -96.275.461,899 | -41.177.908,279 | 43% |
| Dividendos y participaciones | 263.800.000 | 132.500.000 | 263.800.000 | 100% |
| PARTIDAS SIN MOVIMIENTO | | | | |
| Capital fiscal | 616.780.738,060 | 616.780.738,060 | 0 | 0% |
| Impacios por la transición al nuevo marco de regulación | 472.500.000 | 0 | 0 | 0% |
| TOTAL PATRIMONIO | 1.386.138.801,549 | 1.215.031.775,793 | 171.107.025,756 | 14% |


VÍCTOR MANUEL TAMAYO VARGAS
Gobernador
Cédula de Ciudadanía No. 4.582.036

MARIA CENEIDA ROTAVISTA BURITICA
Directora de Contabilidad
Cédula de Ciudadanía No. 42.122.644
TP 209499-T

| | |
|-----------------------------------------------------------------------------------|-----------------------------------------------------------------------------------------------------------------------------------------|
|  | DEPARTAMENTO DE RISARALDA SECRETARÍA DE HACIENDA GESTIÓN DE LAS FINANZAS PÚBLICAS GESTIÓN CONTABLE |
| VERSIÓN:00 | VIGENCIA .09-2018 |

DEPARTAMENTO DE RISARALDA
INDICADORES FINANCIEROS
A 31 MAYO DE 2021
(Cifras en pesos)

| | | | |
|-------------------------|-------------------------------------------------------------------------|---------------------------------------------|-------|
| Razon Corriente | $\frac{\text{Activo Corriente}}{\text{Pasivo Corriente}}$ | $\frac{290,056,935,052}{57,179,588,929}$ | 5.07 |
| Prueba Acida | $\frac{\text{Activo Corriente - Inventarios}}{\text{Pasivo Corriente}}$ | $\frac{263,840,601,015}{57,179,588,929}$ | 4.61 |
| Nivel de Endeudamiento | $\frac{\text{Total Pasivo}}{\text{Total Activos}}$ | $\frac{909,371,601,155}{2,295,510,402,704}$ | 39.6% |
| Apalancamiento | $\frac{\text{Total Pasivo Corriente}}{\text{Patrimonio}}$ | $\frac{57,179,588,929}{1,386,138,801,549}$ | 4.1% |
| Margen Operacional | $\frac{\text{Utilidad Operacional}}{\text{Ingresos Operacionales}}$ | $\frac{39,166,867,646}{195,603,898,297}$ | 20.0% |
| Rendimiento Patrimonial | $\frac{\text{Utilidad o Pérdida Neta}}{\text{Patrimonio}}$ | $\frac{49,283,409,285}{1,386,138,801,549}$ | 3.6% |



MARIA CENEIDA ROTAVISTA BURITICA
 Directora de Contabilidad
 TP 209499-T

Proyectó, Elaboró y Estudió: Maria Ceneida Rotavista Buritica.



**DEPARTAMENTO DE RISARALDA
INDICADORES FINANCIEROS
MAYO 31 DE 2021**

$$\text{Razón Corriente} = \frac{\text{Activo Corriente}}{\text{Pasivo Corriente}}$$

Respaldo que tiene el Departamento de Risaralda para cubrir oportunamente los compromisos de corto plazo

Por cada peso que la Gobernación de Risaralda debe en el corto plazo, cuenta con \$5.07 para responder.

Una razón corriente demasiado baja puede indicar que la Gobernación tendría problemas de liquidez y por lo tanto estaría en dificultad para atender sus compromisos a corto plazo. No es nuestro caso para este análisis efectuado.

Una razón corriente muy alta significa más tranquilidad para los acreedores, pero para quien este a cargo de las finanzas departamentales representa mucho recurso inmovilizado, Para lo cual deberían analizar y tomar las medidas del caso

$$\text{Prueba Ácida} = \frac{\text{Activo Corriente} - \text{Inventarios}}{\text{Pasivo Corriente}}$$

Conocida también como prueba de fuego, constituye un índice más exigente para medir la liquidez de la Gobernación de Risaralda, ya que al activo corriente se le restan los activos menos líquidos como los inventarios y la diferencia se divide entre el pasivo corriente

Mide la capacidad inmediata de la Gobernación de Risaralda para cubrir sus obligaciones corrientes, es decir, la disponibilidad de activos líquidos que tiene la Gobernación de Risaralda para hacer frente a los pasivos más exigibles.

Para el caso del presente balance, los cambios no son significativos, en el resultado de la razón corriente y su prueba ácida dado que el valor de inventarios tomado es de \$26.216.334.037

$$\text{Nivel de endeudamiento} = \frac{\text{Pasivo Total}}{\text{Activo Total}}$$

Se mide la dependencia de la Gobernación de Risaralda de sus acreedores externos y permiten conocer su forma de financiación.

La Gobernación de Risaralda presenta un nivel de endeudamiento del 39.6% lo cual significa que de sus activos totales, el 39.6% ha sido financiado externamente, dicho de otra forma, los acreedores de la Gobernación de Risaralda, poseen un derecho equivalente al 39.6% de la Entidad

$$\text{Apalancamiento} = \frac{\text{Total Pasivo Corriente}}{\text{Patrimonio}}$$

DEPARTAMENTO DE RISARALDA
INDICADORES FINANCIEROS
MAYO 31 DE 2021

SIGNIFICADO: El porcentaje que poseen los acreedores inmediatos o de corto plazo respecto al patrimonio de la Entidad.

La fórmula nos arroja un porcentaje equivalente al 4.1% que poseen los proveedores y acreedores inmediatos del total del patrimonio presentado a 31 de mayo de 2021.


$$\text{Margen Operacional} = \frac{\text{Utilidad Operacional}}{\text{Ingresos Operacionales}}$$

La Gobernación de Risaralda presenta un Margen Operacional del 20.0%, lo cual nos refleja que

operativamente la Entidad esta cubriendo todos sus gastos operacionales con los ingresos operacionales

$$\text{Rendimiento Patrimonial} = \frac{\text{Utilidad o Pérdida Neta}}{\text{Patrimonio}}$$

La utilidad del ejercicio representa un 3.6% sobre el valor del patrimonio de la Gobernación de Risaralda, por tanto se observa que estamos cumpliendo nuestro cometido estatal, generando tranquilidad en cuanto a la estabilidad patrimonial.



MARIA CENEIDA ROTAVISTA BURITICA
Directora de Contabilidad
TP 209499-T



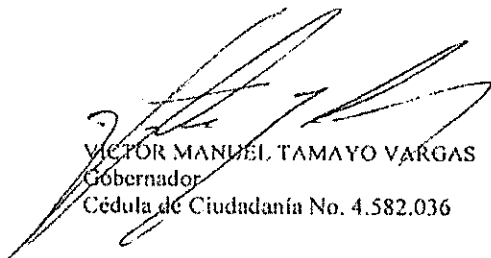
**EL GOBERNADOR Y LA CONTADORA GENERAL DEL DEPARTAMENTO DE
RISARALDA**

CERTIFICAN

Los Estados Financieros con corte a 31 de mayo de 2021, fueron tomados fielmente de los libros de contabilidad, la contabilidad se elaboró conforme a la normativa señalada en el Régimen de Contabilidad Pública, y la información revelada refleja en forma fidedigna la situación financiera, económica, social y ambiental de la entidad contable pública, además de que se han verificado las afirmaciones contenidas en los estados contables básicos, principalmente las referidas a:

- a) Que los hechos, transacciones y operaciones han sido reconocidos y realizados por la entidad contable pública durante el periodo contable.
- b) Que los hechos económicos se revelan conforme a lo establecido en el Régimen de Contabilidad Pública.
- c) Que el valor total de activos, pasivos, patrimonio, ingresos, gastos, costos y cuentas de orden, ha sido revelado en los estados contables básicos hasta la fecha de corte, por la entidad contable pública.
- d) Que los activos representan un potencial de servicios o beneficios económicos futuros y los pasivos representan hechos pasados que implican un flujo de salida de recursos, en desarrollo de las funciones de cometido estatal de la entidad contable pública, en la fecha de corte.

Este certificado se expide con base en normativa vigente expedida por la Contaduría General de la Nación.



VÍCTOR MANUEL TAMAYO VARGAS
Gobernador
Cédula de Ciudadanía No. 4.582.036



MARIA CENEIDA ROTAVISTA BURITICA
Directora de Contabilidad
TP 209499-T