

DEPARTAMENTO DE RISARALDA  
Secretaría de Hacienda

GESTIÓN DE LAS FINANZAS PÚBLICAS  
GESTIÓN CONTABLE  
FORMATOS ESTADOS FINANCIEROS

Version:00

Vigencia:09-2018

DEPARTAMENTO DE RISARALDA  
ESTADO DE SITUACIÓN FINANCIERA  
A MARZO 1 DE 2020-2021  
(Presentación por cuenta)  
(Cifras en pesos)

ACTIVO

CORRIENTE

Periodo Actual

Periodo Anterior

294,569,702,579.00

325,323,170,018.00

11 EFECTIVO Y EQUIVALENTES AL EFECTIVO  
1105 CVA

125,681,353,671.00

68,812,773,599.00

1110 DEPÓSITOS EN INSTITUCIONES FINANCIERAS  
1112 EFECTIVO DE USO RESTRINGIDO

4,345,432.00

6,000,000.00

12 INVERSIONES E INSTRUMENTOS DERIVADOS  
1223 INVERSIONES DE ADMINISTRACIÓN DE LIQUIDEZ A COSTO AMORTIZADO

333,868,006,694.00

608,328,151,814.00

13 CUENTAS POR COBRAR  
1305 IMPUESTOS, RETENCIÓN EN LA FUENTE Y ANTICIPOS DE IMPUESTOS

1,809,001,585.00

578,591,736.00

1311 CONTRIBUCIONES, TASAS EN INGRESOS NO TRIBUTARIOS  
1317 TRANSFERENCIAS POR COBRAR  
1364 OTRAS CUENTAS POR COBRAR

763,685,392.00

838,433,271.00

15 INVENTARIOS  
1514 MATERIALES Y SUMINISTROS

763,685,392.00

838,433,271.00

19 OTROS ACTIVOS  
1902 PLAN DE ACTIVOS PARA BENEFICIOS A LOS EMPLEADOS A LARGO PLAZO

132,997,120,410.00

242,031,581,428.00

1904 PLAN DE ACTIVOS PARA BENEFICIOS POSPONENTE  
1906 AVANCES Y ANTICIPOS ENTREGADOS  
1908 RECURSOS ENTREGADOS EN ADMINISTRACIÓN

4,993,799,124.00

1,200,041,119.00

24 CUENTAS POR PAGAR  
2401 ADQUISICIÓN DE BIENES Y SERVICIOS NACIONALES  
2403 TRANSFERENCIAS POR PAGAR  
2407 RECURSOS A FAVOR DE TERCEROS  
2424 DESCUENTOS DE NOMINA

2,415,000,665.00

3,311,974,670.00

25 BENEFICIOS A LOS EMPLEADOS  
2511 BENEFICIOS A LOS EMPLEADOS A CORTO PLAZO  
2514 BENEFICIOS POSPONENTE - PENSIONES  
29 OTROS PASIVOS  
2901 AVANCES Y ANTICIPOS RECIBIDOS  
2902 RECURSOS RECIBIDOS EN ADMINISTRACIÓN

116,355,619,692.00

272,597,263,891.00

2903 RECURSOS RECIBIDOS EN ADMINISTRACIÓN

4,172,411,979.00

10,545,011,748.00

2904 AVANCES Y ANTICIPOS RECIBIDOS  
2905 RECURSOS RECIBIDOS EN ADMINISTRACIÓN

24,076,533,740.00

3,513,526,485.00

2906 RECURSOS RECIBIDOS EN ADMINISTRACIÓN

675,032,592.00

762,851,153.00

2907 RECURSOS RECIBIDOS EN ADMINISTRACIÓN

10,374,386,774.00

9,058,755,091.00

2908 RECURSOS RECIBIDOS EN ADMINISTRACIÓN

205,022,723.04

258,616,147.00

2909 RECURSOS RECIBIDOS EN ADMINISTRACIÓN

0.00

0.00

PASIVO

CORRIENTE

Periodo Actual

Periodo Anterior

53,308,884,597.00

44,676,517,248.00

24 CUENTAS POR PAGAR  
2401 ADQUISICIÓN DE BIENES Y SERVICIOS NACIONALES  
2403 TRANSFERENCIAS POR PAGAR  
2407 RECURSOS A FAVOR DE TERCEROS  
2424 DESCUENTOS DE NOMINA

21,270,999,846.00

17,546,230,915.00

25 BENEFICIOS A LOS EMPLEADOS  
2511 BENEFICIOS A LOS EMPLEADOS A CORTO PLAZO  
2514 BENEFICIOS POSPONENTE - PENSIONES  
29 OTROS PASIVOS  
2901 AVANCES Y ANTICIPOS RECIBIDOS  
2902 RECURSOS RECIBIDOS EN ADMINISTRACIÓN

3,311,974,670.00

3,311,974,670.00

2903 RECURSOS RECIBIDOS EN ADMINISTRACIÓN

8,095,311,700.00

9,865,977,803.00

2904 AVANCES Y ANTICIPOS RECIBIDOS  
2905 RECURSOS RECIBIDOS EN ADMINISTRACIÓN

2,671,765,651.00

1,923,457,472.00

2906 RECURSOS RECIBIDOS EN ADMINISTRACIÓN

4,520,871,265.00

1,698,895,711.00

2907 RECURSOS RECIBIDOS EN ADMINISTRACIÓN

490,746,052.40

294,942,969.00

2908 RECURSOS RECIBIDOS EN ADMINISTRACIÓN

2,308,823,615.00

3,076,942.00

2909 RECURSOS RECIBIDOS EN ADMINISTRACIÓN

1,772,106,472.00

1,382,197,068.00

2910 RECURSOS RECIBIDOS EN ADMINISTRACIÓN

27,561,916,632.00

25,734,915,645.00

2911 RECURSOS RECIBIDOS EN ADMINISTRACIÓN

27,561,916,632.00

25,734,915,645.00

2912 RECURSOS RECIBIDOS EN ADMINISTRACIÓN

0.00

0.00

2913 RECURSOS RECIBIDOS EN ADMINISTRACIÓN

2,529,949,119.00

1,389,371,288.00

2914 RECURSOS RECIBIDOS EN ADMINISTRACIÓN

0.00

0.00

2915 RECURSOS RECIBIDOS EN ADMINISTRACIÓN

2,529,949,119.00

1,389,371,288.00

2916 RECURSOS RECIBIDOS EN ADMINISTRACIÓN

0.00

0.00

2917 RECURSOS RECIBIDOS EN ADMINISTRACIÓN

0.00

0.00

2918 RECURSOS RECIBIDOS EN ADMINISTRACIÓN

0.00

0.00

NO CORRIENTE

NO CORRIENTE

2,002,034,927,139.00

1,793,538,313,724.00

23 PRESTAMOS POR PAGAR  
2313 FINANCIAMIENTO INTERNO DE CORTO PLAZO  
2314 FINANCIAMIENTO INTERNO DE LARGO PLAZO  
24 CUENTAS POR PAGAR  
2403 SUBVENCIÓN POR PAGAR  
2407 TRANSFERENCIAS POR PAGAR

2,102,465,698.00

0.00

2408 RECURSOS RECIBIDOS EN ADMINISTRACIÓN

2,102,465,698.00

0.00

2409 RECURSOS RECIBIDOS EN ADMINISTRACIÓN

1,497,886,339.00

3,326,073,335.00

2410 RECURSOS RECIBIDOS EN ADMINISTRACIÓN

455,383,443.00

457,171,057.00

2411 RECURSOS RECIBIDOS EN ADMINISTRACIÓN

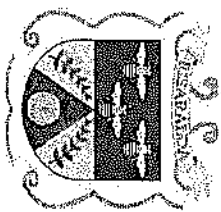
10,413,229,680.00

0.00

2412 RECURSOS RECIBIDOS EN ADMINISTRACIÓN


3,397,155,421.00

2,833,335,421.00



DEPARTAMENTO DE RISARALDA  
ESTADO DE SITUACIÓN FINANCIERA  
A MARZO 1 DE 2020-2021  
(Presentación por cuenta)  
(Cifras en pesos)

1305 IMPUESTOS RETENCIÓN EN LA FUENTE Y ANTICIPOS DE IVE	2,336,580,889.00	699,341,739.00	25 BENEFICIOS A LOS EMPLEADOS	681,971,002,556.00	650,157,674,848.00
1311 CONTRIBUCIONES, TASAS EN INGRESOS NO TRIBUTARIOS	341,378,223.00	344,352,386.00	2511 BENEFICIOS A LOS EMPLEADOS A CORTO PLAZO	0.00	0.00
1337 TRANSFERENCIAS POR COBRAR	61,657,465,402.00	0.00	2512 BENEFICIOS A LOS EMPLEADOS A LARGO PLAZO	4,828,537,141.00	4,382,266,365.00
1384 OTRAS CUENTAS POR COBRAR	0.00	0.00	2513 BENEFICIOS PENSIONADO - PENSIONES	677,342,465,415.00	645,673,408,583.00
1385 CUENTAS POR COBRAR DE DÉFICIT RECARGO	17,697,313,772.00	18,734,211,070.00	27 PROVISIONES	131,161,377,516.00	124,061,535,490.00
1386 DETERIORO ACUMULADO DE CUENTAS POR COBRAR (C/R)	-6,181,003,161.00	-6,033,507,542.00	2701 LÍTEGROS Y DEMANDAS	122,296,951,561.00	112,723,588,728.00
15 INVENTARIOS	21,877,878.00	0.00	2702 PROVISIÓN PARA SERVICIOS DE SALUD	10,438,640,081.00	11,303,596,536.00
1510 MERCANCIAS EN EXISTENCIA	9,956,019.00	0	2703 PROVISIONES DIVERSAS	140,680,061.00	70,673,216.00
1514 MATERIALES Y SUMINISTROS	1,3913,859.00	0	29 OTROS PASIVOS	8,388,2915,316.00	4,177,329,208.00
16 PROPIEDADES, PLANTA Y EQUIPO	175,557,355,671.00	157,091,098,837.00	2901 AVANCES Y ANTICIPOS RECIBIDOS	0.00	4.00
1605 TERRENO	92,736,738,371.00	90,823,151,403.00	2902 RECURSOS RECIBIDOS EN ADMINISTRACIÓN	33,730,729.00	2,093,616,843.00
1615 CONSTRUCCIONES EN CURSO	30,723,991,911.00	16,703,714,966.00	2990 OTROS PASIVOS DIFERIDOS	8,449,244,521.00	1,182,132,365.00
1615 BIENES MUEBLES EN BODEGA	5,240,010,966.00	1,710,278,032.00	TOTAL PASIVO		
1617 PROPIEDADES, PLANTA Y EQUIPO NO EVOLUTADOS	1,280,310,232.00	1,084,318,071.00	983,261,836,033.00	925,309,703,689.00	
1640 EDIFICACIONES	43,004,600,550.00	42,540,202,913.00	PATRIMONIO		
1643 PLANTAS, DUCTOS Y TUNEL	316,570,962.00	416,570,962.00	31 PATRIMONIO DE LAS ENTIDADES DE GOBIERNO	1,312,866,805,739.00	1,193,551,780,053.17
1651 MAQUINARIA Y EQUIPO	2,079,078,408.00	2,118,008,440.00	3105 CAPITAL FISCAL	616,730,738,660.00	616,730,738,660.00
1660 EQUIPO MÉDICO Y CIENTÍFICO	3,147,677,504.00	3,407,391,329.00	3106 RESULTADO DE EJERCICIOS ANTERIORES	886,400,007,077.00	664,141,507,343.00
1663 MUEBLES, ENSERES Y EQUIPO DE OFICINA	4,832,754,330.00	4,823,998,373.00	3110 RESULTADO DEL EJERCICIO	-27,342,305,092.00	38,327,136,488.17
1670 EQUIPOS DE COMUNICACIÓN Y COMPUTACIÓN	5,074,008,618.00	4,977,278,731.00	3116 DIVIDENDOS Y PARTICIPACIONES	263,800,000.00	132,800,000.00
1673 EQUIPOS DE TRANSPORTE, TRACCIÓN Y ELEVACIÓN	9,154,183,264.00	9,231,138,264.00	3118 IMPACTOS POR LA TRANSICIÓN AL NUEVO MARCO DE REGULACIÓN	-172,580,000.00	0.00
1680 EQUIPOS DE COMEDOR, COCINA, DESPESA, Y HOTELERÍA	96,060,061.00	96,060,061.00	3119 GANANCIAS O PÉRDIDAS POR LA APLICACIÓN DEL MÉTODO DE PARTICIPACIÓN PATRIMONIAL DE INVERSIONES EN ASOCIADAS	391,655,704.00	289,122,748.00
1685 DETERIORACIÓN ACUMULADA DE PROPIEDADES, PLANTA Y EQUIPO (C/R)	-21,819,911,771.00	-19,915,398,009.00	3151 GANANCIAS O PÉRDIDAS POR PLANES DE BENEFICIOS A LOS EMPLEADOS	-134,099,091,510.00	-126,221,234,781.00
1695 DETERIORO ACUMULADO DE PROPIEDADES, PLANTA Y EQUIPO (C/R)	-38,328,991.00	-21,660,439.00	TOTAL PATRIMONIO		
17 BIENES DE USO PÚBLICO E HISTÓRICOS Y CULTURALES	993,328,839,070.00	913,076,347,725.00	1,312,866,805,739	1,193,551,780,053.17	
1705 BIENES DE USO PÚBLICO EN CONSTRUCCIÓN	61,235,039,620.00	20,027,721,078.00	DEPARTAMENTO DE RISARALDA		
1710 BIENES DE USO PÚBLICO EN SERVICIO	1,107,629,281,631.00	1,107,629,281,631.00	ESTADO DE SITUACIÓN FINANCIERA		
1783 DETERIORACIÓN ACUMULADA DE BIENES DE USO PÚBLICO (C/R)	-158,696,491,736.00	-158,351,954,947.00	A MARZO 1 DE 2020-2021		
1790 DETERIORO ACUMULADO DE BIENES DE USO PÚBLICO (C/R)	-16,876,950,448.00	-76,228,700,000.00	(Presentación por cuenta)		
19 OTROS ACTIVOS	740,775,125,398.00	704,289,505,254.00	(Cifras en pesos)		
1904 PLAN DE ACTIVOS PARA BENEFICIOS PENSIONERO	702,353,178,423.00	658,638,415,076.00	FORMATOS ESTADOS FINANCIEROS		
1905 BIENES Y SERVICIOS PAGADOS POR ANTICIPADO	1,965,778,122.00	1,818,481,390.00	Secretaría de Hacienda		
1906 AVANCES Y ANTICIPOS ENTREGADOS	18,033,684,038.00	22,938,339,952.00	GESTIÓN DE LAS FINANZAS PÚBLICAS		
1908 RECURSOS ENTREGADOS EN ADMINISTRACIÓN	11,780,612,932.00	14,872,022,086.00	GESTIÓN CONTABLE		



DEPARTAMENTO DE RISARALDA  
Secretaría de Hacienda  
GESTIÓN DE LAS FINANZAS PÚBLICAS  
GESTIÓN CONTABLE  
FORMATOS ESTADOS FINANCIEROS

Versión:00

Vigencia:09-2018

DEPARTAMENTO DE RISARALDA  
ESTADO DE SITUACIÓN FINANCIERA  
A MARZO 1 DE 2020-2021  
(Presentación por cuenta)  
(Cifras en pesos)

1909 DEPÓSITOS ENTREGADOS EN GARANTÍA	0.00
1926 DERECHOS EN FIDEICOMISO	0.00
1970 ACTIVOS INTANGIBLES	5,808,630,731.00
1973 ACTIVO FINANCIERO	-328,063,471.00
1986 ACTIVOS DIFERIDOS	1,267,108,632.00

TOTAL ACTIVO

2,296,604,629,718

TOTAL PASIVO MAS PATRIMONIO

2,296,604,629,718

CUENTAS DE ORDEN DEUDORAS

81 ACTIVOS CONTINGENTES
83 DEUDORAS DE CONTROL
89 DEUDORAS POR CONTRA (CP)

TOTAL CUENTAS DE ORDEN DEUDORAS

Periodo Actual	Periodo Anterior
157,407,648,243.00	149,874,562,338.00
131,159,729,887.00	131,159,729,887.00
-288,963,298,830.00	-281,034,302,425.00

0.00

0.00 TOTAL CUENTAS DE ORDEN ACREEDORAS

CUENTAS DE ORDEN ACREEDORAS

91 PASIVOS CONTINGENTES
93 ACREEDORAS DE CONTROL
99 ACREEDORAS POR CONTRA (DP)


Periodo Actual	Periodo Anterior
44,900,310,941.00	60,933,168,458.00
40,498,276,105.00	73,492,171,369.00
-8,339,587,085.00	-134,425,339,827.00

1.00

0.00

VÍCTOR MANUEL TAMAYO VARGAS  
Gobernador  
Cédula de Ciudadanía No. 4.582.036

MARÍA CENEIDA ROTA VISTA BURITICA  
Directora de Contabilidad  
Cédula de Ciudadanía No. 42.122.644  
TP 209499-1

	<p>DEPARTAMENTO DE RISARALDA Secretaría de Hacienda</p> <p>GESTIÓN DE LAS FINANZAS PÚBLICAS GESTIÓN CONTABLE</p> <p>FORMATOS ESTADOS FINANCIEROS</p>
Versión:00	Vigencia:09-2018

**DEPARTAMENTO DE RISARALDA**  
**ESTADO DE RESULTADOS**  
**DEL 01 DE ENERO AL 31 DE MARZO DE 2020-2021**  
**(Presentación por cuenta)**  
**(Cifras en pesos)**

Código	Cuentas	2021	2020
<b>INGRESOS OPERACIONALES</b>		<b>121,461,051,498</b>	<b>129,394,151,886</b>
41	INGRESOS FISCALES	65,115,708,010	51,817,385,710
4105	IMPUESTOS	62,716,973,351	47,111,807,161
4110	CONTRIBUCIONES, TASAS E INGRESOS NO TRIBUTARIOS	2,411,931,199	4,714,324,349
4195	DEVOLUCIONES Y DESCUENTOS (DB)	-13,196,540	-8,745,800
44	TRANSFERENCIAS Y SUBVENCIONES	56,345,343,488	77,576,766,175
4408	SISTEMA GENERAL DE PARTICIPACIONES	44,739,952,547	48,825,854,824
4413	SISTEMA GENERAL DE REGALIAS	8,774,895,373	17,335,948,178
4428	OTRAS TRANSFERENCIAS	2,830,495,568	11,414,963,173
<b>GASTOS OPERACIONALES</b>		<b>152,496,521,512</b>	<b>92,014,650,193</b>
51	DE ADMINISTRACIÓN Y OPERACIÓN	9,902,849,766	9,031,231,960
5101	SUELDOS Y SALARIOS	4,448,205,041	4,520,130,293
5102	CONTRIBUCIONES IMPUTADAS	231,419,671	330,370,381
5103	CONTRIBUCIONES EFECTIVAS	1,291,421,969	1,237,976,600
5104	APORTES SOBRE LA NOMINA	272,901,600	263,124,800
5107	PRESTACIONES SOCIALES	1,465,895,731	1,543,381,777
5108	GASTOS DE PERSONAL DIVERSOS	391,246,883	418,034,072
5111	GENERALES	544,866,658	418,769,336
5120	IMPUESTOS, CONTRIBUCIONES Y TASAS	1,236,892,213	299,435,701
53	DETERIORO, DEPRECIACIONES, AMORTIZACIONES Y PROVISIONES	71,347,928,492	16,627,425,773
5347	DETERIORO DE CUENTAS POR COBRAR	0	0
5351	DETERIORO DE PROPIEDADES, PLANTA Y EQUIPO	0	0
5360	DEPRECIACIÓN DE PROPIEDADES, PLANTA Y EQUIPO	440,647,842	660,013,621
5364	DEPRECIACIÓN DE BIENES DE USO PÚBLICO	3,692,097,598	5,538,146,397
5366	AMORTIZACIÓN DE ACTIVOS INTANGIBLES	23,967,428	25,425,434
5368	PROVISIÓN LITIGIOS Y DEMANDAS	67,191,215,624	1,246,935,516
5372	PROVISIÓN PARA SERVICIOS DE SALUD	0	9,156,904,806
5374	DETERIORO DE BIENES DE USO PÚBLICO	0	0
54	TRANSFERENCIAS Y SUBVENCIONES	10,735,731,196	15,568,491,308
5413	SISTEMA GENERAL DE REGALIAS	0	0
5423	OTRAS TRANSFERENCIAS	10,725,731,196	15,432,094,613
5424	SUBVENCIONES	10,000,000	136,396,693
55	GASTO PÚBLICO SOCIAL	60,510,012,058	50,787,501,152
5501	EDUCACIÓN	44,100,145,850	43,322,051,630
5502	SALUD	13,409,177,209	2,966,372,077
5504	VIVIENDA	0	0
5505	RECREACIÓN Y DEPORTE	51,766,842	72,043,227
5506	CULTURA	21,129,360	109,639,215
5507	DESARROLLO COMUNITARIO Y BIENESTAR SOCIAL	2,927,792,797	4,316,645,003
5508	MEDIO AMBIENTE	0	0
5550	SUBSIDIOS ASIGNADOS	0	750,000
57	OPERACIONES INTERINSTITUCIONALES	0	0
5705	FONDOS ENTREGADOS	0	0
<b>EXCEDENTE (DEFICIT) OPERACIONAL</b>		<b>-31,035,470,014</b>	<b>37,379,501,693</b>
48	OTROS INGRESOS	4,357,175,766	1,857,375,241
4802	FINANCIEROS	441,683,292	1,291,911,374
4808	INGRESOS DIVERSOS	3,722,511,379	565,463,867
4812	GANANCIAS POR LA APLICACIÓN DEL METODO DE PARTICIPACION PATRIMONIAL DE INVERSIONES EN ASOCIADAS	192,117,695	0




DEPARTAMENTO DE RISARALDA  
Secretaría de Hacienda  
GESTIÓN DE LAS FINANZAS PÚBLICAS  
GESTIÓN CONTABLE  
FORMATOS ESTADOS FINANCIEROS


Versión:00

Vigencia:09-2018


DEPARTAMENTO DE RISARALDA  
ESTADO DE RESULTADOS  
DEL 01 DE ENERO AL 31 DE MARZO DE 2020-2021  
(Presentación por cuenta)  
(Cifras en pesos)

Código	Cuentas	2021	2020
4830	REVERSIÓN DE LAS PÉRDIDAS POR DETERIORO DE VALOR	863,400	0
58	OTROS GASTOS	663,970,945	909,740,445
5802	COMISIONES	321,784	15,700
5804	FINANCIEROS	395,645,296	743,628,086
5812	PÉRDIDAS POR LA APLICACIÓN DEL MÉTODO DE PARTICIPACIÓN PATRIMONIAL DE INVERSIONES EN ASOCIADAS	0	0
5890	GASTOS DIVERSOS	0	34,375
5893	DEVOLUCIONES Y DESCUENTOS INGRESOS FISCALES	268,003,865	165,862,284
EXCEDENTE (DEFICIT) DEL EJERCICIO		-27,342,265,193	38,327,136,488

  
VÍCTOR MANUEL TAMAYO VARGAS  
Gobernador  
Cédula de Ciudadanía No. 4.582.036

  
MARIA CENEIDA ROTAVISTA BURITICA  
Directora de Contabilidad  
Cédula de Ciudadanía No. 42.122.644  
TP 209499-T

Estudió y proyectó: María Ceneida Rotavista Buritica




DEPARTAMENTO DE RISARALDA  
ESTADO DE CAMBIOS EN EL PATRIMONIO  
MARZO 31 DE 2021  
(Cifras en pesos)

CONSOLIDADO		
	%	
SALDO DEL PATRIMONIO A 30 DE NOVIEMBRE DE 2019	1.193.551.780.033	
VARIACIONES PATRIMONIALES DURANTE EL PERIODO	119.315.025.686	10%
SALDO DEL PATRIMONIO A 30 DE NOVIEMBRE DE 2020	1.312.866.805.719	

DETALLE DE LAS VARIACIONES PATRIMONIALES					
CUENTAS	VALORES		VARIACION ABSOLUTA	VARIACION %	
	31/01/2021	31/01/2020			
DISMINUCIONES:					
Resultado del ejercicio	-27.342.265.192	38.327.136.488	-65.669.401.680	-171%	
Resultado de Ejercicios anteriores	666.400.087.077	664.243.507.343	192.156.589.734	22%	
INCREMENTOS:					
Ganancias o pérdidas por la aplicación del método de participación patrimonial de inversiones en asociadas	391.656.704	289.122.346	102.534.358	35%	
Ganancias o pérdidas por planes de beneficios a los empleados	-134.099.691.510	-126.221.224.784	-7.878.466.726	6%	
Dividendos y participaciones	263.800.000	132.500.000	263.800.000	100%	
PARTIDAS SIN MOVIMIENTO					
Capital fiscal	616.780.738.660	616.780.738.660	0	0%	
Impactos por la transición al nuevo marco de regulación	472.500.000	0	0	0%	
TOTAL PATRIMONIO	1.312.866.805.739	1.193.551.780.033	119.315.025.686	10%	


VÍCTOR MANUEL TAMAYO VARGAS  
Gobernador  
Cédula de Ciudadanía No. 4.582.036

MARIA CENEIDA ROTAVISTA BURITICA  
Directora de Contabilidad  
Cédula de Ciudadanía No. 42.122.644  
TP 209499-JF

	<b>DEPARTAMENTO DE RISARALDA</b> <b>SECRETARÍA DE HACIENDA</b>  <b>GESTIÓN DE LAS FINANZAS PÚBLICAS</b> <b>GESTIÓN CONTABLE</b>
<b>VERSIÓN:00</b>	<b>VIGENCIA: 09-2018</b>

**DEPARTAMENTO DE RISARALDA**  
**INDICADORES FINANCIEROS**  
**A 31 MARZO DE 2021**  
**(Cifras en pesos)**

Razon Corriente	<u>Activo Corriente</u> <u>Pasivo Corriente</u>	<u>294,569,702,579</u> <u>53,308,884,597</u>	5.53
Prueba Acida	<u>Activo Corriente - Inventarios</u> <u>Pasivo Corriente</u>	<u>269,817,546,247</u> <u>53,308,884,597</u>	5.06
Nivel de Endeudamiento	<u>Total Pasivo</u> <u>Total Activos</u>	<u>983,261,836,033</u> <u>2,296,604,629,718</u>	42.8%
Apalancamiento	<u>Total Pasivo Corriente</u> <u>Patrimonio</u>	<u>53,308,884,597</u> <u>1,312,866,805,739</u>	4.1%
Margen Operacional	<u>Utilidad Operacional</u> <u>Ingresos Operacionales</u>	<u>-31,035,470,014</u> <u>121,461,051,498</u>	-25.6%
Rendimiento Patrimonial	<u>Utilidad o Pérdida Neta</u> <u>Patrimonio</u>	<u>-27,342,265,193</u> <u>1,312,866,805,739</u>	-2.1%



**MARIA CENEIDA ROTAVISTA BURITICA**  
 Directora de Contabilidad  
 TP 209499-T

Proyectó, Elaboró y Estudió: María Ceneida Rotavista Buritica.




**EL GOBERNADOR Y LA CONTADORA GENERAL DEL DEPARTAMENTO DE  
RISARALDA**


**CERTIFICAN**

Los Estados Financieros con corte a 31 de marzo de 2021, fueron tomados fielmente de los libros de contabilidad, la contabilidad se elaboró conforme a la normativa señalada en el Régimen de Contabilidad Pública, y la información revelada refleja en forma fidedigna la situación financiera, económica, social y ambiental de la entidad contable pública, además de que se han verificado las afirmaciones contenidas en los estados contables básicos, principalmente las referidas a:

- a) Que los hechos, transacciones y operaciones han sido reconocidos y realizados por la entidad contable pública durante el período contable.
- b) Que los hechos económicos se revelan conforme a lo establecido en el Régimen de Contabilidad Pública.
- c) Que el valor total de activos, pasivos, patrimonio, ingresos, gastos, costos y cuentas de orden, ha sido revelado en los estados contables básicos hasta la fecha de corte, por la entidad contable pública.
- d) Que los activos representan un potencial de servicios o beneficios económicos futuros y los pasivos representan hechos pasados que implican un flujo de salida de recursos, en desarrollo de las funciones de cometido estatal de la entidad contable pública, en la fecha de corte.

Este certificado se expide con base en normativa vigente expedida por la Contaduría General de la Nación.

  
VÍCTOR MANUEL TAMAYO VARGAS  
Gobernador  
Cédula de Ciudadanía No. 4.582.036

  
MARIA CENEIDA ROTAVISTA BURITICA  
Directora de Contabilidad  
TP 209499-T