

DEPARTAMENTO DE RISARALDA
Secretaría de Hacienda

GESTIÓN DE LAS FINANZAS PÚBLICAS
GESTIÓN CONTABLE

FORMATOS ESTADOS FINANCIEROS

Versión:00

Vigencia:09-2018

DEPARTAMENTO DE RISARALDA
ESTADO DE SITUACIÓN FINANCIERA
A DICIEMBRE 31 DE 2019-2020
(Presentación por cuenta)
(Cifras en pesos)

ACTIVO

CORRIENTE

11 EFECTIVO Y EQUIVALENTES AL EFECTIVO

1109 CAJA

1110 DEPÓSITOS EN INSTITUCIONES FINANCIERAS
1172 EFECTIVO DE USO RESTRINGIDO

12 INVERSIONES E INSTRUMENTOS DERIVADOS

1223 INVERSIONES DE ADMINISTRACIÓN DE LIQUIDEZ A COSTO AMORTIZADO

13 CUENTAS POR COBRAR

1405 IMPUESTOS RETENIDOS EN LA FUENTE Y ANTICIPOS DE IMPUESTOS

1511 CONTRIBUCIONES TASAS EN INGRESOS NO TRIBUTARIOS

1537 TRANSFERENCIAS POR COBRAR

1584 OTRAS CUENTAS POR COBRAR

15 INVENTARIOS

1510 MERCANCIAS EN EXISTENCIA

1512 MATERIALES Y SUMINISTROS

19 OTROS ACTIVOS

1902 PLAN DE ACTIVOS PARA INICIAR A LOS EMPLEADOS A LARGO PLAZO

1904 PLAN DE ACTIVOS PARA BENEFICIOS FUTUROS

1906 AVANCES Y ANTICIPOS ENTREGADOS

1908 RECURSOS ENTREGADOS EN ADMINISTRACIÓN

NO CORRIENTE

11 EFECTIVO Y EQUIVALENTES AL EFECTIVO

1110 DEPÓSITOS EN INSTITUCIONES FINANCIERAS

12 INVERSIONES E INSTRUMENTOS DERIVADOS

1216 INVERSIONES EN ENTIDADES FINANCIERAS

1224 INVERSIONES DE ADMINISTRACIÓN DE LIQUIDEZ A COSTO

1230 INVERSIONES EN ASOCIADAS CONTABILIZADAS POR EL MÉTODO DE PARTICIPACIÓN PATRIMONIAL

1280 DEBITO ACUMULADO DE INVERSIONES (C)

13 CUENTAS POR COBRAR

1405 IMPUESTOS RETENIDOS EN LA FUENTE Y ANTICIPOS DE IMPU

1511 CONTRIBUCIONES TASAS EN INGRESOS NO TRIBUTARIOS

1537 TRANSFERENCIAS POR COBRAR

PASIVO

CORRIENTE

24 CUENTAS POR PAGAR

2401 ADMINISTRACIÓN DE BIENES Y SERVICIOS NACIONALES

2403 TRANSFERENCIAS POR PAGAR

2407 RECURSOS A FAVOR DE DIRECTORES

2424 DESKUEROS DE NOMINA

2436 RETENCIÓN EN LA FUENTE E IMPUESTO DE TIMBRE

2440 IMPUESTOS CONTRIBUCIONES Y TASAS

2480 ADMINISTRACIÓN Y PRESTACIÓN DE SERVICIOS DE SALUD

2490 OTRAS CUENTAS POR PAGAR

25 BENEFICIOS A LOS EMPLEADOS

2511 BENEFICIOS A LOS EMPLEADOS A LARGO PLAZO

2512 BENEFICIOS DE PENSIONES - PENSIONES

29 OTROS PASIVOS

2901 AVANCES Y ANTICIPOS RECIBIDOS

2902 RECURSOS RECIBIDOS EN ADMINISTRACIÓN

NO CORRIENTE

23 PRÉSTAMOS POR PAGAR

2313 FINANCIAMIENTO INTERNO DE CORTO PLAZO

2414 FINANCIAMIENTO INTERNO DE LARGO PLAZO

24 CUENTAS POR PAGAR

2402 SUBVENCIÓNES POR PAGAR

2403 TRANSFERENCIAS POR PAGAR

2407 RECURSOS A FAVOR DE DIRECTORES

2424 DESCUENTOS DE NOMINA

2430 OTRAS CUENTAS POR PAGAR

25 BENEFICIOS A LOS EMPLEADOS

Periodo Actual Periodo Anterior

47,938,478,971.00 52,174,992,122.00

23,218,340,244.00 30,130,977,680.00

8,067,896,145.00 14,305,886,654.00

9,114,467,478.00 9,462,216,991.00

1,847,167,682.00 1,486,716,941.00

785,128,816.00 812,284,712.00

1,696,298,615.00 2,343,607,335.00

81,002,938.00 37,630,448.00

1,676,378,570.00 1,538,635,579.00

22,190,199,608.00 20,943,944,793.00

22,190,189,608.00 20,943,944,793.00

0.00 0.00

2,529,949,119.00 1,095,669,449.00

0.00 0.00

2,529,949,119.00 1,095,669,449.00

871,484,338,395.00 882,540,572,287.00

42,716,232,518.00 42,882,756,925.00

477,437,418.00 477,437,418.00

42,238,785,100.00 42,238,785,100.00

62,317,000,328.00 65,285,852,434.00

214,869,500.00 2,085,444,553.60

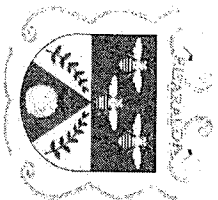
61,752,503,709.00 63,882,287,216.60

349,377,319.00 318,121,665.00

0.00 0.00

250,000.00 0.00

689,262,317,825.00 656,384,466,990.00



DEPARTAMENTO DE RISARALDA
Secretaría de Hacienda

GESTIÓN DE LAS FINANZAS PÚBLICAS
GESTIÓN CONTABLE

FORMATOS ESTADOS FINANCIEROS

Versión: 00

Vigencia: 09-2018

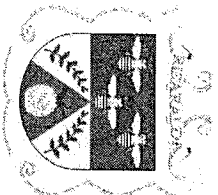
DEPARTAMENTO DE RISARALDA
ESTADO DE SITUACIÓN FINANCIERA
A DICIEMBRE 31 DE 2019-2020
(Presentación por cuenta)
(Cifras en pesos)

1584 OBRAS DE BARRIO PARA CORRER	0.00	0.00	2511 BENEFICIOS ALOS EMPLEADOS POR EL PAGO	0.00	0.00
1585 CUBIERTAS POR CORRER DE DIFERENTES RECAUDOS	17,310,237,003.00	18,447,142,853.00	2512 BENEFICIOS ALOS EMPLEADOS ALARGO PLAZO	4,588,413,183.00	4,609,748,662.00
1586 DE FORTALECIMIENTO DE CUBIERTAS POR CORRER (CER)	-6,223,287,274.00	-6,044,497,422.00	2514 BENEFICIOS POR EMPLEADO - PENSIONES	684,805,903,643.00	681,771,718,238.00
15 INVENTARIOS	24,370,662.00	0.00	27 PROVISIONES	67,786,008,187.00	114,018,125,027.00
1510 MERCANCIAS EN EXISTENCIA	9,964,019.00	0	2701 LITIGIOS Y DEMANDAS	55,959,171,811.00	111,831,625,505.00
1514 MATERIALES Y SUMINISTROS	14,156,643.00	0	2702 PROVISIONES PARA SERVICIOS DE SALUD	12,060,427,598.00	2,186,312,819.00
16 PROPIEDADES, PLANTA Y EQUIPO	175,664,237,467.00	158,000,140,676.00	2700 OTROS PASIVOS DIFERIDOS	140,408,778.00	30,186,603.00
1601 TIERRAS	92,736,278,337.00	90,825,151,403.00	29 OTROS PASIVOS	9,302,789,537.00	3,969,270,611.00
1605 CONSTRUCCIONES EN CURSO	30,723,994,914.00	16,055,176,124.00	2901 AVANCES Y ANTICIPOS RECIBIDOS	0.00	0.00
1605 BIENES MUEBLES EN BODEGA	5,054,122,561.00	2,868,422,621.00	2902 RECIBIDOS RECIBIDOS EN ADMINISTRACION	40,021,993.00	2,695,616,813.00
1607 PROPIEDADES PLANTA Y EQUIPO NO EXISTENTES	1,297,365,356.00	1,024,747,216.00	2990 OTROS PASIVOS DIFERIDOS	9,262,765,542.00	1,275,753,798.00
1640 ESTRUCTURAS	43,004,696,149.00	42,540,202,913.00	TOTAL PASIVO	919,422,817,366.00	934,715,164,409.00
1645 PLANTAS, DREJOS Y TUNELIS	416,570,962.00	416,570,962.00			
1655 MAQUINARIA Y EQUIPO	2,059,078,408.00	2,111,088,439.00			
1660 EQUIPO MEDICO Y CIENTIFICO	1,417,677,504.00	3,078,103,852.00			
1665 BIENES MUEBLES, ENSERES Y EQUIPO DE COCINA	4,816,796,141.00	4,175,620,402.00			
1670 EQUIPOS DE COMINICACION Y COORDINACION	4,975,709,583.00	4,888,444,844.00			
1675 EQUIPOS DE TRANSPORTES, REACCION Y TELEVISION	9,154,181,264.00	9,221,178,264.00			
1680 EQUIPOS DE COMPUTADOR, COCINA, DESPensa, Y TODO TIPO DE	96,860,661.00	94,352,443.00			
1685 DEPENDENCIAS ACUMULADA DE PROPIEDADES, PLANTA Y EQUIPO (CER)	-21,999,265,932.00	-19,255,914,388.00			
1605 DEBITO ACUMULADO DE PROPIEDADES, PLANTA Y EQUIPO (CER)	-38,925,991.00	-21,663,439.00			
17 BIENES DE USO PUBLICO E HISTORICOS Y CULTURALES	993,359,914,607.00	915,780,511,603.00			
1705 BIENES DE USO PUBLICO EN CONSTRUCCION	57,579,977,619.00	17,193,718,519.00			
1710 BIENES DE USO PUBLICO EN SERVICIO	1,107,629,281,634.00	1,107,629,281,634.00			
1785 DEPENDENCIAS ACUMULADA DE BIENES DE USO PUBLICO (CER)	-154,964,394,138.00	-132,813,808,530.00			
1790 DEBITO ACUMULADO DE BIENES DE USO PUBLICO (CER)	-16,876,959,438.00	-76,228,799,000.00			
19 OTROS ACTIVOS	760,630,146,275.00	714,380,817,500.00			
1904 PLANTAS DE ACTIVOS PARA BENEFICIOS PASADERO	731,082,789,244.00	673,793,367,590.00			
1905 BIENES Y SERVICIOS PAGADOS POR ANTICIPADO	1,924,938,289.00	1,786,044,396.00			
1906 AVANCES Y ANTICIPOS ENTREGADOS	18,106,295,414.00	23,939,724,023.00			
1908 RECIBIDOS ENTREGADOS EN ADMINISTRACION	1,944,284,009.00	8,314,129,267.00			
1909 DEPOSITOS ENTREGADOS EN GARANTIA	0.00	0.00			
1926 DEPENDENCIAS EN FIDUCIARIAS	0.00	0.00			
1930 ACTIVOS FINANCIEROS	5,808,630,731.00	5,790,147,853.00			
1975 AMORTIZACIONES ACUMULADA DE ACTIVOS FINANCIEROS (CER)	-504,100,044.00	-509,604,261.00			
1986 ACTIVOS FINANCIEROS	1,267,108,632.00	1,267,108,632.00			

PATRIMONIO

TOTAL PATRIMONIO

Periodo Actual	Periodo Anterior
1,366,008,832,201.00	1,171,125,419,541.57
616,780,788,660.00	616,780,788,660.00
727,998,002,455.00	584,353,869,896.00
128,739,397,548.00	79,287,657,441.57
563,800,000.00	172,500,000.00
472,560,000.00	0.00
391,656,704.00	289,122,346.00
-108,629,763,166.00	-110,320,448,808.00
1,366,008,832,201	1,171,125,419,541.57



DEPARTAMENTO DE RISARALDA
Secretaría de Hacienda

GESTIÓN DE LAS FINANZAS PÚBLICAS
GESTIÓN CONTABLE
FORMATOS ESTADOS FINANCIEROS

Versión:00

Vigencia:09-2018

DEPARTAMENTO DE RISARALDA
ESTADO DE SITUACIÓN FINANCIERA
A DICIEMBRE 31 DE 2019-2020
(Presentación por cuenta)
(Cifras en pesos)

TOTAL ACTIVO

2.285.431.649.567

TOTAL PASIVO MAS PATRIMONIO

2.285.431.649.567

2.105.840.583.951

CUENTAS DE ORDEN DEUDORAS

81 ACTIVOS CONTINGENTES
83 DEUDORAS DE CONTROL
89 DEUDORAS POR CONTRA (CR)

115.816.117.365.00
131.159.750.887.00
-246.975.857.252.00

119.679.574.891.00
131.159.750.887.00
-250.839.314.778.00

91 PASIVOS CONTINGENTES
93 ACREEDORAS DE CONTROL
99 ACREEDORAS POR CONTRA (DB)

49.076.315.234.00
41.815.207.300.00
-90.892.022.534.00

50.303.724.912.00
58.639.476.381.00
-117.943.201.293.09

TOTAL CUENTAS DE ORDEN DEUDORAS

0.00

0.00

TOTAL CUENTAS DE ORDEN ACREEDORAS


0.00

0.00

VÍCTOR MANUEL TAMAYO-VARGAS
Gobernador
Cédula de Ciudadanía No. 4.582.036


MARIA CENEIDA ROTAVISTA BURITICA
Directora de Contabilidad
Cédula de Ciudadanía No. 42.122.644
TP 209499-T

Estudio y proyecto: Maria Ceneida Rotavista Buritica

	<p align="center">DEPARTAMENTO DE RISARALDA Secretaría de Hacienda</p> <p align="center">GESTIÓN DE LAS FINANZAS PÚBLICAS GESTIÓN CONTABLE</p> <p align="center">FORMATOS ESTADOS FINANCIEROS</p>
Versión:00	Vigencia:09-2018

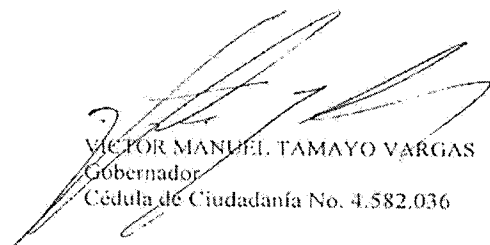
DEPARTAMENTO DE RISARALDA
ESTADO DE RESULTADOS
DEL 01 DE ENERO AL 31 DE DICIEMBRE DE 2019-2020
(Presentación por cuenta)
(Cifras en pesos)


Código	Cuentas	2020	2019
INGRESOS OPERACIONALES		515,813,804,746	526,733,136,146
41	INGRESOS FISCALES	227,689,209,885	238,555,380,379
4105	IMPUESTOS	205,261,539,457	205,020,519,252
4110	CONTRIBUCIONES, TASAS E INGRESOS NO TRIBUTARIOS	22,475,204,908	33,597,336,013
4195	DEVOLUCIONES Y DESCUENTOS (DB)	-47,534,480	-62,474,886
44	TRANSFERENCIAS Y SUBVENCIONES	288,124,594,861	288,177,755,767
4408	SISTEMA GENERAL DE PARTICIPACIONES	186,846,068,273	186,773,898,753
4413	SISTEMA GENERAL DE REGALÍAS	47,557,357,482	83,739,042,443
4428	OTRAS TRANSFERENCIAS	53,721,169,106	17,664,814,571
GASTOS OPERACIONALES		456,160,947,186	533,815,660,960
51	DE ADMINISTRACIÓN Y OPERACIÓN	42,784,406,613	50,473,815,008
5101	SUELDOS Y SALARIOS	17,675,719,460	16,412,464,294
5102	CONTRIBUCIONES IMPUTADAS	608,044,301	424,047,755
5103	CONTRIBUCIONES EFECTIVAS	5,032,597,700	4,923,197,700
5104	APORTES SOBRE LA NOMINA	1,072,830,700	1,020,963,500
5107	PRESTACIONES SOCIALES	7,317,155,053	8,273,394,277
5108	GASTOS DE PERSONAL DIVERSOS	2,119,258,988	3,200,941,462
5111	GENERALES	8,493,667,745	12,092,656,868
5120	IMPUESTOS, CONTRIBUCIONES Y TASAS	465,132,665	4,126,149,152
53	DETERIORO, DEPRECIACIONES, AMORTIZACIONES Y PROVISIONES	46,341,595,341	46,462,622,243
5347	DETERIORO DE CUENTAS POR COBRAR	627,540,209	1,664,721,585
5351	DETERIORO DE PROPIEDADES, PLANTA Y EQUIPO	17,262,552	16,097,481
5360	DEPRECIACIÓN DE PROPIEDADES, PLANTA Y EQUIPO	2,760,517,529	2,216,786,327
5364	DEPRECIACIÓN DE BIENES DE USO PÚBLICO	22,152,585,588	22,137,782,530
5366	AMORTIZACIÓN DE ACTIVOS INTANGIBLES	95,869,712	115,695,556
5368	PROVISIÓN LITIGIOS Y DEMANDAS	11,055,234,367	1,490,146,245
5372	PROVISIÓN PARA SERVICIOS DE SALUD	9,523,858,329	2,156,312,519
5373	PROVISIONES DIVERSAS	108,727,055	0
5374	DETERIORO DE BIENES DE USO PÚBLICO	0	16,665,080,000
54	TRANSFERENCIAS Y SUBVENCIONES	91,092,980,674	155,055,263,117
5413	SISTEMA GENERAL DE REGALÍAS	0	0
5423	OTRAS TRANSFERENCIAS	86,686,143,619	151,980,721,155
5424	SUBVENCIONES	4,406,837,055	3,074,541,962
55	GASTO PÚBLICO SOCIAL	274,513,452,509	280,476,307,714
5501	EDUCACIÓN	189,693,714,322	177,264,216,112
5502	SALUD	46,015,230,267	45,206,910,963
5504	VIVIENDA	264,237,324	628,767,992
5505	RECREACIÓN Y DEPORTE	3,028,592,633	8,629,165,273
5506	CULTURA	830,621,168	438,517,336
5507	DESARROLLO COMUNITARIO Y BIENESTAR SOCIAL	34,676,056,795	48,305,980,038
5508	MEDIO AMBIENTE	2,000,000	1,000,000
5550	SUBSIDIOS ASIGNADOS	3,000,000	1,750,000

	<p>DEPARTAMENTO DE RISARALDA Secretaría de Hacienda</p> <p>GESTIÓN DE LAS FINANZAS PÚBLICAS GESTIÓN CONTABLE</p> <p>FORMATOS ESTADOS FINANCIEROS</p>
Versión:00	Vigencia:09-2018

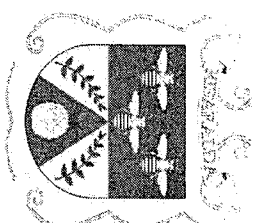
DEPARTAMENTO DE RISARALDA
ESTADO DE RESULTADOS
DEL 01 DE ENERO AL 31 DE DICIEMBRE DE 2019-2020
(Presentación por cuenta)
(Cifras en pesos)

Codigo	Cuentas	2020	2019
57	OPERACIONES INTERINSTITUCIONALES	1,428,512,050	1,347,652,877
5705	FONDOS ENTREGADOS	1,428,512,050	1,347,652,877
EXCEDENTE (DEFICIT) OPERACIONAL		59,652,857,559	-7,082,524,814
48	OTROS INGRESOS	72,516,542,176	90,312,797,715
4802	FINANCIEROS	4,400,916,891	65,543,377,269
4808	INGRESOS DIVERSOS	67,922,270,180	23,659,146,894
4812	GANANCIAS POR LA APLICACION DEL METODO DE PARTICIPACIÓN PATRIMONIAL DE INVERSIONES EN REVERSIÓN DE LAS PÉRDIDAS POR DETERIORO DE	0	61,180,938
4830	VALOR	193,355,105	1,049,092,614
58	OTROS GASTOS	3,430,002,187	3,942,635,453
5802	COMISIONES	4,211,376	2,535,975
5804	FINANCIEROS	2,329,777,009	1,710,346,787
5812	PERDIDAS POR LA APLICACIÓN DEL MÉTODO DE PARTICIPACIÓN PATRIMONIAL DE INVERSIONES EN ASOCIADAS	548,080,319	0
5890	GASTOS DIVERSOS	187,529,965	19,227,649
5893	DEVOLUCIONES Y DESCUENTOS INGRESOS FISCALES	360,403,519	2,210,525,042
EXCEDENTE (DEFICIT) DEL EJERCICIO		128,739,397,548	79,287,637,448


 VÍCTOR MANUEL TAMAYO VARGAS
 Gobernador
 Cédula de Ciudadanía No. 4.582.036


 MARÍA CENEIDA ROTAVISTA BURITICA
 Directora de Contabilidad
 Cédula de Ciudadanía No. 42.122.644
 TP 209499-T

Estudió y proyectó: María Ceneida Rotavista Buritica




DEPARTAMENTO DE RISARALDA
ESTADO DE CAMBIOS EN EL PATRIMONIO
DICIEMBRE 31 DE 2019-2020
(Cifras en pesos)

CONSOLIDADO		
	%	
SALDO DEL PATRIMONIO A 30 DE NOVIEMBRE DE 2019	1.171.125.419,542	
VARIACIONES PATRIMONIALES DURANTE EL PERIODO	194.883.412,659	17%
SALDO DEL PATRIMONIO A 30 DE NOVIEMBRE DE 2020	1.366.008.832,201	

DETALLE DE LAS VARIACIONES PATRIMONIALES				
Cuentas	Valores		Variación Absoluta	Variación %
	31/12/2020	30/1/2019		
DISMINUCIONES:				
Resultado del ejercicio	128.739.397,548	79.287.637,448	49.451.760,100	62%
Resultado de Ejercicios anteriores	727.990.502,455	584.955.869,896	143.034.632,559	20%
INCREMENTOS:				
Ganancias o pérdidas por la aplicación del método de participación patrimonial de inversiones en asociadas	391.656,704	289.122,346	102.534,358	35%
Ganancias o pérdidas por planes de beneficios a los empleados	-108.629.763,166	-110.320.448,808	1.690.685,642	-2%
Dividendos y participaciones	263.800,000	132.500,000	263.800,000	100%
PARTIDAS SIN MOVIMIENTO				
Capital fiscal	616.780.738,660	616.780.738,660	0	0%
Impactos por la transición al nuevo marco de regulación	472.500,000	0	0	0%
TOTAL PATRIMONIO	1.366.008.832,201	1.171.125.419,542	194.883.412,659	17%


VICTOR MANUEL TAMAYO VARGAS
Gobernador
Cédula de Ciudadanía No. 4.582.036

MARIA CENEIDA ROTAVISTA BURITICA
Directora de Contabilidad
Cédula de Ciudadanía No. 42.122.644
TP 209499-T

	DEPARTAMENTO DE RISARALDA SECRETARÍA DE HACIENDA GESTIÓN DE LAS FINANZAS PÚBLICAS GESTIÓN CONTABLE
VERSIÓN:00	VIGENCIA .09-2018

DEPARTAMENTO DE RISARALDA
INDICADORES FINANCIEROS
A 31 DICIEMBRE DE 2020
(Cifras en pesos)


Razon Corriente	<div>Activo Corriente</div> <hr/> <div>Pasivo Corriente</div>	<div>269,158,488,213</div> <hr/> <div>47,938,478,971</div>	5.61
Prueba Acida	<div>Activo Corriente - Inventarios</div> <hr/> <div>Pasivo Corriente</div>	<div>252,219,090,143</div> <hr/> <div>47,938,478,971</div>	5.26
Nivel de Endeudamiento	<div>Total Pasivo</div> <hr/> <div>Total Activos</div>	<div>919,422,817,366</div> <hr/> <div>2,285,431,649,567</div>	40.2%
Apalancamiento	<div>Total Pasivo Corriente</div> <hr/> <div>Patrimonio</div>	<div>47,938,478,971</div> <hr/> <div>1,366,008,832,201</div>	3.5%
Margen Operacional	<div>Utilidad Operacional</div> <hr/> <div>Ingresos Operacionales</div>	<div>59,652,857,559</div> <hr/> <div>515,813,804,746</div>	11.6%
Rendimiento Patrimonial	<div>Utilidad o Pérdida Neta</div> <hr/> <div>Patrimonio</div>	<div>128,739,397,548</div> <hr/> <div>1,366,008,832,201</div>	9.4%



MARIA CENEIDA ROTAVISTA BURITICA
 Directora de Contabilidad
 TP 209499-T

Proyectó, Elaboró y Estudió: Maria Ceneida Rotavista Buritica.

**DEPARTAMENTO DE RISARALDA
INDICADORES FINANCIEROS
DICIEMBRE 31 DE 2020**



$$\text{Razón Corriente} = \frac{\text{Activo Corriente}}{\text{Pasivo Corriente}}$$

Respaldo que tiene el Departamento de Risaralda para cubrir oportunamente los compromisos de corto plazo

Por cada peso que la Gobernación de Risaralda debe en el corto plazo, cuenta con \$5.61 para responder.

Una razón corriente demasiado baja puede indicar que la Gobernación tendría problemas de liquidez y por lo tanto estaría en dificultad para atender sus compromisos a corto plazo. No es nuestro caso para este análisis efectuado.

Una razón corriente muy alta significa más tranquilidad para los acreedores, pero para quien este a cargo de las finanzas departamentales representa mucho recurso inmovilizado, Para lo cual deberían analizar y tomar las medidas del caso

$$\text{Prueba Acida} = \frac{\text{Activo Corriente - Inventarios}}{\text{Pasivo Corriente}}$$

Conocida también como prueba de fuego, constituye un índice más exigente para medir la liquidez de la Gobernación de Risaralda, ya que al activo corriente se le restan los activos menos líquidos como los inventarios y la diferencia se divide entre el pasivo corriente

Mide la capacidad inmediata de la Gobernación de Risaralda para cubrir sus obligaciones corrientes, es decir, la disponibilidad de activos líquidos que tiene la Gobernación de Risaralda para hacer frente a los pasivos más exigibles.

Para el caso del presente balance, los cambios no son significativos, en el resultado de la razón corriente y su prueba acida dado que el valor de inventarios tomado es de \$16.939.398.070

$$\text{Nivel de endeudamiento} = \frac{\text{Pasivo Total}}{\text{Activo Total}}$$

Se mide la dependencia de la Gobernación de Risaralda de sus acreedores externos y permiten conocer su forma de financiación.

La Gobernación de Risaralda presenta un nivel de endeudamiento del 40,2% lo cual significa que de sus activos totales, el 40,2% ha sido financiado externamente, dicho de otra forma, los acreedores de la Gobernación de Risaralda, poseen un derecho equivalente al 40,2% de la Entidad

$$\text{Apalancamiento} = \frac{\text{Total Pasivo Corriente}}{\text{Patrimonio}}$$

SIGNIFICADO: El porcentaje que poseen los acreedores inmediatos o de corto plazo respecto al patrimonio de la Entidad.


La fórmula nos arroja un porcentaje equivalente al 3,5% que poseen los proveedores y acreedores inmediatos del total del patrimonio presentado a 31 de diciembre de 2020.

$$\text{Margen Operacional} = \frac{\text{Utilidad Operacional}}{\text{Ingresos Operacionales}}$$


La Gobernación de Risaralda presenta un Margen Operacional del 11,6%, lo cual nos refleja que operativamente la Entidad esta cubriendo todos sus gastos operaciones con los ingresos operacionales

$$\text{Rendimiento Patrimonial} = \frac{\text{Utilidad o Pérdida Neta}}{\text{Patrimonio}}$$

La utilidad del ejercicio representa un 9,4% sobre el valor del patrimonio de la Gobernación de Risaralda, por tanto se observa que estamos cumpliendo nuestro cometido estatal, generando tranquilidad en cuanto a la estabilidad patrimonial.



MARIA CENEIDA ROTAVISTA BURITICA
Directora de Contabilidad
TP 209499-T



**EL GOBERNADOR Y LA CONTADORA GENERAL DEL DEPARTAMENTO DE
RISARALDA**

CERTIFICAN


Los Estados Financieros con corte a 31 de diciembre de 2020, fueron tomados fielmente de los libros de contabilidad, la contabilidad se elaboró conforme a la normativa señalada en el Régimen de Contabilidad Pública, y la información revelada refleja en forma fidedigna la situación financiera, económica, social y ambiental de la entidad contable pública, además de que se han verificado las afirmaciones contenidas en los estados contables básicos, principalmente las referidas a:

- a) Que los hechos, transacciones y operaciones han sido reconocidos y realizados por la entidad contable pública durante el período contable.
- b) Que los hechos económicos se revelan conforme a lo establecido en el Régimen de Contabilidad Pública.
- c) Que el valor total de activos, pasivos, patrimonio, ingresos, gastos, costos y cuentas de orden, ha sido revelado en los estados contables básicos hasta la fecha de corte, por la entidad contable pública.
- d) Que los activos representan un potencial de servicios o beneficios económicos futuros y los pasivos representan hechos pasados que implican un flujo de salida de recursos, en desarrollo de las funciones de cometido estatal de la entidad contable pública, en la fecha de corte.

Este certificado se expide con base en normativa vigente expedida por la Contaduría General de la Nación.



VICTOR MANUEL TAMAYO VARGAS
Gobernador



MARIA CENEIDA ROTAVISTA BURITICA
Directora de Contabilidad
TP 209499-T