

DEPARTAMENTO DE RISARALDA  
Secretaría de Hacienda

GESTIÓN DE LAS FINANZAS PÚBLICAS  
GESTIÓN CONTABLE  
FORMATOS ESTADOS FINANCIEROS

Version:00

Vigencia:09-2018

DEPARTAMENTO DE RISARALDA  
ESTADO DE SITUACIÓN FINANCIERA  
A OCTUBRE 31 DE 2019-2020  
(Presentación por cuenta)  
(Cifras en pesos)

ACTIVO	CORRIENTE		PASIVO	CORRIENTE	
	Periodo Actual	Periodo Anterior		Periodo Actual	Periodo Anterior
11 EFECTIVO Y EQUIVALENTES AL EFECTIVO	117.501.867.650,60	91.684.912.051,00	24 CUENTAS POR PAGAR	20.112.877.430,91	42.129.579.681,00
1105 CAJA	12.544.823,00	439.100,00	2401 ADQUISICIÓN DE BIENES Y SERVICIOS NACIONALES	1.385.011.055,31	5.845.206.541,00
1110 DEPÓSITOS EN INSTITUCIONES FINANCIERAS	1.161.092.733.900,16	93.844.475.951,00	2403 TRANSFERENCIAS POR PAGAR	9.330.074.829,27	13.913.604,00
1112 EFECTIVO DE USO RESTRINGIDO	1.399.796.928,44	0,00	2407 RECIBOS A FAVOR DE TERCEROS	2.402.576.066,06	1.651.300.427,00
12 INVERSIONES EN INSTRUMENTOS DERIVADOS	857.890,611,44	10.795.329.875,00	2414 DESCUENTOS DE NOMINA	1.352.919.529,30	3.429.186.526,00
1201 INVERSIONES DE ADMINISTRACIÓN DE LIQUIDEZ A COSTO	857.890,611,44	10.795.329.875,00	2416 SUBSIDIOS ASIGNADOS	0,00	0,00
13 CUENTAS POR COBRAR	154.094.697.950,33	158.589.458.603,00	2416 RECIBIDOS EN LA FUENTE E IMPORTE DE TIMBRE	902.052.664,00	720.079.056,00
1306 IMPUESTOS, RETENCIONES EN LA FUENTE Y ANTICIPOS DE ING	5.284.672.411,66	2.505.586.895,00	2440 IMPUESTOS, CONTRIBUCIONES Y TASAS	4.669.260,62	28.383.004.697,00
1311 CONTRIBUCIONES, TASAS EN INGRESOS NO TRIBUTADOS	3.872.045.171,08	3.164.837.627,00	2490 OTRAS CUENTAS POR PAGAR	5.006.980,095,47	1.901.798.788,00
1317 TRANSFERENCIAS POR COBRAR	145.414.008.269,92	142.888.430.693,00	25 BIENEFICIOS A LOS EMPLEADOS	0,00	0,00
1344 OTRAS CUENTAS POR COBRAR	2.416.071.607,73	5.079.644.128,00	2511 BIENEFICIOS A LOS EMPLEADOS A CORTO PLAZO	40.780.490,043,15	35.187.613.870,00
15 INVENTARIOS	7.608.172.361,82	5.967.252.528,00	2512 BIENEFICIOS POR EMPEÑO - PENSIONES	0,00	0,00
1510 MERCANCÍAS EN EXISTENCIA	6.479.041.315,82	5.172.668.527,00	29 OTROS PASIVOS	2.381.581.142,96	0,00
1514 MATERIALES Y SUMINISTROS	1.109.167.046,00	794.684.001,00	2901 AVANCES Y ANTICIPOS RECIBIDOS	0,00	0,00
19 OTROS ACTIVOS	9.661.120.902,95	9.819.490.333,00	2902 RECIBOS RECIBIDOS EN ADMINISTRACIÓN	2.381.581.142,96	0,00
1902 PLAN DE ACTIVOS PARA BIENEFICIOS A LOS EMPLEADOS A L	0,00	0,00			
1901 PLAN DE ACTIVOS PARA BIENEFICIOS POSERARIO	272.055.647,50	370.477.807,00			
1906 AVANCES Y ANTICIPOS ENTREGADOS	0,00	0,00			
1908 RECIBOS ENTREGADOS EN ADMINISTRACIÓN	9.389.065.258,45	9.448.012.526,00			
NO CORRIENTE	1.941.708.170.612,14	1.791.047.653.903,00	NO CORRIENTE	896.132.958.371,93	8.40.961.219.200,00
11 EFECTIVO Y EQUIVALENTES AL EFECTIVO	1.048.757.588,00	0,00	21 PRESTAMOS POR PAGAR	43.466.487.487,18	18.603.255.113,00
1110 DEPÓSITOS EN INSTITUCIONES FINANCIERAS	3.891.327.373,00	3.716.443.127,00	2111 FINANCIAMIENTO INTERNO DE CORTO PLAZO	471.433.438,00	0,00
1116 INVERSIONES EN ENTIDADES EN LIQUIDACIÓN	43.711.955,00	772.709.570,00	2114 FINANCIAMIENTO INTERNO DE LARGO PLAZO	42.995.054.049,18	18.603.255.113,00
1214 INVERSIONES DE ADMINISTRACIÓN DE LIQUIDEZ A COSTO	3.417.355.424,00	2.873.355.424,00	21 CUENTAS POR PAGAR	61.759.001.229,42	9.940.177.643,00
1216 INVERSIONES EN ASOCIADAS CONTABILIZADAS	0,00	15.378.196,00	2101 SUBVENCIONES POR PAGAR	1.122.970.105,32	72.148.06.511,00
1218 POR EL MÉTODO DE PARTICIPACIÓN PATRIMONIAL	0,00	0,00	2103 TRANSFERENCIAS POR PAGAR	58.990.192.945,19	2.233.893.789,00
1219 DETERMINADO ACTUALIZADO DE INVERSIONES (CII)	0,00	0,00	2107 RECIBOS A FAVOR DE TERCEROS	140.388.189,91	480.423.139,00
13 CUENTAS POR COBRAR	87.694.544.276,94	97.091.236.198,00	2111 RECIBOS RECIBIDOS EN ADMINISTRACIÓN	0,00	0,00
1306 IMPUESTOS, RETENCIONES EN LA FUENTE Y ANTICIPOS DE INF	36.146.074,11	1.517.776.387,00			
1311 CONTRIBUCIONES, TASAS EN INGRESOS NO TRIBUTARIOS	651.539.520,69	246.465.005,00			



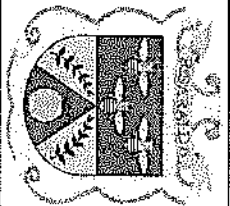
**GESTIÓN DE LAS FINANZAS PÚBLICAS**  
**GESTIÓN CONTABLE**

## FORMATOS ESTADOS FINANCIEROS

**Vigência: 09-2018**

DEPARTAMENTO DE RISARALDA  
ESTADO DE SITUACIÓN FINANCIERA  
A OCTUBRE 31 DE 2019-2020  
(Presentación por cuenta)  
(Cifras en pesos)

137. TRANSFERENCIAS POR COBRAR	71,591,666,640.35	83,532,306,020.00	0.00
138. OTRAS CUENTAS POR COBRAR	0.00	0.00	0.00
139. CUENTAS POR COBRAR DE DIFER. PEGADO	31,738,975,945.80	11,701,140,529.00	0.00
1396. DETERMINO ACUMULADO DE CUENTAS POR COBRAR (CR)	-5,621,665,564.00	-5,471,450,243.00	0.00
14	25,934,819.14	0.00	0.00
1510. MERCANCIAS EN EXISTENCIA	9,960,019.14	0	0
1511. MATERIALES Y SUMINISTROS	15,970,800.00	0	0
16. PROPIEDADES, PLANTA Y EQUIPO	112,101,941,682.96	145,769,440,029.00	181,106,344,130.00
1605. TERRENIOS	20,207,008,377.38	27,308,846,066.08	15,400,245,044.00
1605. CONSTRUCCIONES EN CURSO	27,308,846,066.08	15,400,245,044.00	2,601,779,106.00
1605. BIENES MUEBLES EN BODEGA	4,572,114,994.32	1,245,113,817.07	585,847,799.00
1607. PROPIEDADES, PLANTA Y EQUIPO NO EMPLOYADOS	1,245,113,817.07	42,945,206,490.73	41,775,488,308.00
1606. SERVICIOS	42,945,206,490.73	41,775,488,308.00	216,570,062.00
1605. PLANTAS, DIRECTOS Y TECNOL.	41,775,488,308.00	216,570,062.00	1,182,777,444.00
1605. MAQUINARIA Y EQUIPO	41,775,488,308.00	216,570,062.00	3,936,881,074.00
1605. EQUIPO MEDICO Y CIENTIFICO	3,402,306,190.03	3,402,306,190.03	3,402,306,190.03
1605. MAQUINARIA Y EQUIPO	4,334,793,693.59	4,334,793,693.59	4,334,793,693.59
1605. EQUIPOS DE COMUNICACION Y CONYUACION	4,334,793,693.59	4,334,793,693.59	4,334,793,693.59
1605. EQUIPOS DE COOPER. COCINA, DISPENSA Y HOTELERIA	4,334,793,693.59	4,334,793,693.59	4,334,793,693.59
1605. EQUIPOS DE TRANSPORTE, TRACCION Y ELEVACION	4,334,793,693.59	4,334,793,693.59	4,334,793,693.59
1605. EQUIPOS DE COOPER. COCINA, DISPENSA Y HOTELERIA	4,334,793,693.59	4,334,793,693.59	4,334,793,693.59
1605. EQUIPOS DE TRANSPORTE, TRACCION Y ELEVACION	4,334,793,693.59	4,334,793,693.59	4,334,793,693.59
1605. EQUIPOS DE COOPER. COCINA, DISPENSA Y HOTELERIA	4,334,793,693.59	4,334,793,693.59	4,334,793,693.59
1605. EQUIPOS DE TRANSPORTE, TRACCION Y ELEVACION	4,334,793,693.59	4,334,793,693.59	4,334,793,693.59
1605. EQUIPOS DE COOPER. COCINA, DISPENSA Y HOTELERIA	4,334,793,693.59	4,334,793,693.59	4,334,793,693.59
1605. EQUIPOS DE TRANSPORTE, TRACCION Y ELEVACION	4,334,793,693.59	4,334,793,693.59	4,334,793,693.59
1605. EQUIPOS DE COOPER. COCINA, DISPENSA Y HOTELERIA	4,334,793,693.59	4,334,793,693.59	4,334,793,693.59
1605. EQUIPOS DE TRANSPORTE, TRACCION Y ELEVACION	4,334,793,693.59	4,334,793,693.59	4,334,793,693.59
1605. EQUIPOS DE COOPER. COCINA, DISPENSA Y HOTELERIA	4,334,793,693.59	4,334,793,693.59	4,334,793,693.59
1605. EQUIPOS DE TRANSPORTE, TRACCION Y ELEVACION	4,334,793,693.59	4,334,793,693.59	4,334,793,693.59
1605. EQUIPOS DE COOPER. COCINA, DISPENSA Y HOTELERIA	4,334,793,693.59	4,334,793,693.59	4,334,793,693.59
1605. EQUIPOS DE TRANSPORTE, TRACCION Y ELEVACION	4,334,793,693.59	4,334,793,693.59	4,334,793,693.59
1605. EQUIPOS DE COOPER. COCINA, DISPENSA Y HOTELERIA	4,334,793,693.59	4,334,793,693.59	4,334,793,693.59
1605. EQUIPOS DE TRANSPORTE, TRACCION Y ELEVACION	4,334,793,693.59	4,334,793,693.59	4,334,793,693.59
1605. EQUIPOS DE COOPER. COCINA, DISPENSA Y HOTELERIA	4,334,793,693.59	4,334,793,693.59	4,334,793,693.59
1605. EQUIPOS DE TRANSPORTE, TRACCION Y ELEVACION	4,334,793,693.59	4,334,793,693.59	4,334,793,693.59
1605. EQUIPOS DE COOPER. COCINA, DISPENSA Y HOTELERIA	4,334,793,693.59	4,334,793,693.59	4,334,793,693.59
1605. EQUIPOS DE TRANSPORTE, TRACCION Y ELEVACION	4,334,793,693.59	4,334,793,693.59	4,334,793,693.59
1605. EQUIPOS DE COOPER. COCINA, DISPENSA Y HOTELERIA	4,334,793,693.59	4,334,793,693.59	4,334,793,693.59
1605. EQUIPOS DE TRANSPORTE, TRACCION Y ELEVACION	4,334,793,693.59	4,334,793,693.59	4,334,793,693.59
1605. EQUIPOS DE COOPER. COCINA, DISPENSA Y HOTELERIA	4,334,793,693.59	4,334,793,693.59	4,334,793,693.59
1605. EQUIPOS DE TRANSPORTE, TRACCION Y ELEVACION	4,334,793,693.59	4,334,793,693.59	4,334,793,693.59
1605. EQUIPOS DE COOPER. COCINA, DISPENSA Y HOTELERIA	4,334,793,693.59	4,334,793,693.59	4,334,793,693.59
1605. EQUIPOS DE TRANSPORTE, TRACCION Y ELEVACION	4,334,793,693.59	4,334,793,693.59	4,334,793,693.59
1605. EQUIPOS DE COOPER. COCINA, DISPENSA Y HOTELERIA	4,334,793,693.59	4,334,793,693.59	4,334,793,693.59
1605. EQUIPOS DE TRANSPORTE, TRACCION Y ELEVACION	4,334,793,693.59	4,334,793,693.59	4,334,793,693.59
1605. EQUIPOS DE COOPER. COCINA, DISPENSA Y HOTELERIA	4,334,793,693.59	4,334,793,693.59	4,334,793,693.59
1605. EQUIPOS DE TRANSPORTE, TRACCION Y ELEVACION	4,334,793,693.59	4,334,793,693.59	4,334,793,693.59
1605. EQUIPOS DE COOPER. COCINA, DISPENSA Y HOTELERIA	4,334,793,693.59	4,334,793,693.59	4,334,793,693.59
1605. EQUIPOS DE TRANSPORTE, TRACCION Y ELEVACION	4,334,793,693.59	4,334,793,693.59	4,334,793,693.59
1605. EQUIPOS DE COOPER. COCINA, DISPENSA Y HOTELERIA	4,334,793,693.59	4,334,793,693.59	4,334,793,693.59
1605. EQUIPOS DE TRANSPORTE, TRACCION Y ELEVACION	4,334,793,693.59	4,334,793,693.59	4,334,793,693.59
1605. EQUIPOS DE COOPER. COCINA, DISPENSA Y HOTELERIA	4,334,793,693.59	4,334,793,693.59	4,334,793,693.59
1605. EQUIPOS DE TRANSPORTE, TRACCION Y ELEVACION	4,334,793,693.59	4,334,793,693.59	4,334,793,693.59
1605. EQUIPOS DE COOPER. COCINA, DISPENSA Y HOTELERIA	4,334,793,693.59	4,334,793,693.59	4,334,793,693.59
1605. EQUIPOS DE TRANSPORTE, TRACCION Y ELEVACION	4,334,793,693.59	4,334,793,693.59	4,334,793,693.59
1605. EQUIPOS DE COOPER. COCINA, DISPENSA Y HOTELERIA	4,334,793,693.59	4,334,793,693.59	4,334,793,693.59
1605. EQUIPOS DE TRANSPORTE, TRACCION Y ELEVACION	4,334,793,693.59	4,334,793,693.59	4,334,793,693.59
1605. EQUIPOS DE COOPER. COCINA, DISPENSA Y HOTELERIA	4,334,793,693.59	4,334,793,693.59	4,334,793,693.59
1605. EQUIPOS DE TRANSPORTE, TRACCION Y ELEVACION	4,334,793,693.59	4,334,793,693.59	4,334,793,693.59
1605. EQUIPOS DE COOPER. COCINA, DISPENSA Y HOTELERIA	4,334,793,693.59	4,334,793,693.59	4,334,793,693.59
1605. EQUIPOS DE TRANSPORTE, TRACCION Y ELEVACION	4,334,793,693.59	4,334,793,693.59	4,334,793,693.59
1605. EQUIPOS DE COOPER. COCINA, DISPENSA Y HOTELERIA	4,334,793,693.59	4,334,793,693.59	4,334,793,693.59
1605. EQUIPOS DE TRANSPORTE, TRACCION Y ELEVACION	4,334,793,693.59	4,334,793,693.59	4,334,793,693.59
1605. EQUIPOS DE COOPER. COCINA, DISPENSA Y HOTELERIA	4,334,793,693.59	4,334,793,693.59	4,334,793,693.59
1605. EQUIPOS DE TRANSPORTE, TRACCION Y ELEVACION	4,334,793,693.59	4,334,793,693.59	4,334,793,693.59
1605. EQUIPOS DE COOPER. COCINA, DISPENSA Y HOTELERIA	4,334,793,693.59	4,334,793,693.59	4,334,793,693.59
1605. EQUIPOS DE TRANSPORTE, TRACCION Y ELEVACION	4,334,793,693.59	4,334,793,693.59	4,334,793,693.59
1605. EQUIPOS DE COOPER. COCINA, DISPENSA Y HOTELERIA	4,334,793,693.59	4,334,793,693.59	4,334,793,693.59
1605. EQUIPOS DE TRANSPORTE, TRACCION Y ELEVACION	4,334,793,693.59	4,334,793,693.59	4,334,793,693.59
1605. EQUIPOS DE COOPER. COCINA, DISPENSA Y HOTELERIA	4,334,793,693.59	4,334,793,693.59	4,334,793,693.59
1605. EQUIPOS DE TRANSPORTE, TRACCION Y ELEVACION	4,334,793,693.59	4,334,793,693.59	4,334,793,693.59
1605. EQUIPOS DE COOPER. COCINA, DISPENSA Y HOTELERIA	4,334,793,693.59	4,334,793,693.59	4,334,793,693.59
1605. EQUIPOS DE TRANSPORTE, TRACCION Y ELEVACION	4,334,793,693.59	4,334,793,693.59	4,334,793,693.59
1605. EQUIPOS DE COOPER. COCINA, DISPENSA Y HOTELERIA	4,334,793,693.59	4,334,793,693.59	4,334,793,693.59
1605. EQUIPOS DE TRANSPORTE, TRACCION Y ELEVACION	4,334,793,693.59	4,334,793,693.59	4,334,793,693.59
1605. EQUIPOS DE COOPER. COCINA, DISPENSA Y HOTELERIA	4,334,793,693.59	4,334,793,693.59	4,334,793,693.59
1605. EQUIPOS DE TRANSPORTE, TRACCION Y ELEVACION	4,334,793,693.59	4,334,793,693.59	4,334,793,693.59
1605. EQUIPOS DE COOPER. COCINA, DISPENSA Y HOTELERIA	4,334,793,693.59	4,334,793,693.59	4,334,793,693.59
1605. EQUIPOS DE TRANSPORTE, TRACCION Y ELEVACION	4,334,793,693.59	4,334,793,693.59	4,334,793,693.59
1605. EQUIPOS DE COOPER. COCINA, DISPENSA Y HOTELERIA	4,334,793,693.59	4,334,793,693.59	4,334,793,693.59
1605. EQUIPOS DE TRANSPORTE, TRACCION Y ELEVACION	4,334,793,693.59	4,334,793,693.59	4,334,793,693.59
1605. EQUIPOS DE COOPER. COCINA, DISPENSA Y HOTELERIA	4,334,793,693.59	4,334,793,693.59	4,334,793,693.59
1605. EQUIPOS DE TRANSPORTE, TRACCION Y ELEVACION	4,334,793,693.59	4,334,793,693.59	4,334,793,693.59
1605. EQUIPOS DE COOPER. COCINA, DISPENSA Y HOTELERIA	4,334,793,693.59	4,334,793,693.59	4,334,793,693.59
1605. EQUIPOS DE TRANSPORTE, TRACCION Y ELEVACION	4,334,793,693.59	4,334,793,693.59	4,334,793,693.59
1605. EQUIPOS DE COOPER. COCINA, DISPENSA Y HOTELERIA	4,334,793,693.59	4,334,793,693.59	4,334,793,693.59
1605. EQUIPOS DE TRANSPORTE, TRACCION Y ELEVACION	4,334,793,693.59	4,334,793,693.59	4,334,793,693.59
1605. EQUIPOS DE COOPER. COCINA, DISPENSA Y HOTELERIA	4,334,793,693.59	4,334,793,693.59	4,334,793,693.59
1605. EQUIPOS DE TRANSPORTE, TRACCION Y ELEVACION	4,334,793,693.59	4,334,793,693.59	4,334,793,693.59
1605. EQUIPOS DE COOPER. COCINA, DISPENSA Y HOTELERIA	4,334,793,693.59	4,334,793,693.59	4,334,793,693.59
1605. EQUIPOS DE TRANSPORTE, TRACCION Y ELEVACION	4,334,793,693.59	4,334,793,693.59	4,334,793,693.59
1605. EQUIPOS DE COOPER. COCINA, DISPENSA Y HOTELERIA	4,334,793,693.59	4,334,793,693.59	4,334,793,693.59
1605. EQUIPOS DE TRANSPORTE, TRACCION Y ELEVACION	4,334,793,693.59	4,334,793,693.59	4,334,793,693.59
1605. EQUIPOS DE COOPER. COCINA, DISPENSA Y HOTELERIA	4,334,793,693.59	4,334,793,693.59	4,334,793,693.59
1605. EQUIPOS DE TRANSPORTE, TRACCION Y ELEVACION	4,334,793,693.59	4,334,793,693.59	4,334,793,693.59
1605. EQUIPOS DE COOPER. COCINA, DISPENSA Y HOTELERIA	4,334,793,693.59	4,334,793,693.59	4,334,793,693.59
1605. EQUIPOS DE TRANSPORTE, TRACCION Y ELEVACION	4,334,793,693.59	4,334,793,693.59	4,334,793,693.59
1605. EQUIPOS DE COOPER. COCINA, DISPENSA Y HOTELERIA	4,334,793,693.59	4,334,793,693.59	4,334,793,693.59
1605. EQUIPOS DE TRANSPORTE, TRACCION Y ELEVACION	4,334,793,693.59	4,334,793,693.59	4,334,793,693.59
1605. EQUIPOS DE COOPER. COCINA, DISPENSA Y HOTELERIA	4,334,793,693.59	4,334,793,693.59	4,334,793,693.59
1605. EQUIPOS DE TRANSPORTE, TRACCION Y ELEVACION	4,334,793,693.59	4,334,793,693.59	4,334,793,693.59
1605. EQUIPOS DE COOPER. COCINA, DISPENSA Y HOTELERIA	4,334,793,693.59	4,334,793,693.59	4,334,793,693.59
1605. EQUIPOS DE TRANSPORTE, TRACCION Y ELEVACION	4,334,793,693.59	4,334,793,693.59	4,334,793,693.59
1605. EQUIPOS DE COOPER. COCINA, DISPENSA Y HOTELERIA	4,334,793,693.59	4,334,793,693.59	4,334,793,693.59
1605. EQUIPOS DE TRANSPORTE, TRACCION Y ELEVACION	4,334,793,693.59	4,334,793,693.59	4,334,793,693.59
1605. EQUIPOS DE COOPER. COCINA, DISPENSA Y HOTELERIA	4,334,793,693.59	4,334,793,693.59	4,334,793,693.59
1605. EQUIPOS DE TRANSPORTE, TRACCION Y ELEVACION	4,334,793,693.59	4,334,793,693.59	4,334,793,693.59
1605. EQUIPOS DE COOPER. COCINA, DISPENSA Y HOTELERIA	4,334,793,693.59	4,334,793,693.59	4,334,793,693.59
1605. EQUIPOS DE TRANSPORTE, TRACCION Y ELEVACION	4,334,793,693.59	4,334,793,693.59	4,334,793,693.59
1605. EQUIPOS DE COOPER. COCINA, DISPENSA Y HOTELERIA	4,334,793,693.59	4,334,793,693.59	4,334,793,693.59
1605. EQUIPOS DE TRANSPORTE, TRACCION Y ELEVACION	4,334,793,693.59	4,334,793,693.59	4,334,793,693.59
1605. EQUIPOS DE COOPER. COCINA, DISPENSA Y HOTELERIA	4,334,793,693.59	4,334,793,693.59	4,334,793,693.59
1605. EQUIPOS DE TRANSPORTE, TRACCION Y ELEVACION	4,334,793,693.59	4,334,793,693.59	4,334,793,693.59
1605. EQUIPOS DE COOPER. COCINA, DISPENSA Y HOTELERIA	4,334,793,693.59	4,334,793,693.59	4,334,793,693.59
1605. EQUIPOS DE TRANSPORTE, TRACCION Y ELEVACION	4,334,793,693.59	4,334,793,693.59	4,334,793,693.59
1605. EQUIPOS DE COOPER. COCINA, DISPENSA Y HOTELERIA	4,334,793,693.59	4,334,793,693.59	4,334,793,693.59
1605. EQUIPOS DE TRANSPORTE, TRACCION Y ELEVACION	4,334,793,693.59	4,334,793,693.59	4,334,793,693.59
1605. EQUIPOS DE COOPER. COCINA, DISPENSA Y HOTELERIA	4,334,793,693.59	4,334,793,693.59	4,334,793,693.59
1605. EQUIPOS DE TRANSPORTE, TRACCION Y ELEVACION	4,334,793,693.59	4,334,793,693.59	4,334,793,693.59
1605. EQUIPOS DE COOPER. COCINA, DISPENSA Y HOTELERIA	4,334,793,693.59	4,334,793,693.59	4,334,793,693.59
1605. EQUIPOS DE TRANSPORTE, TRACCION Y ELEVACION	4,334,793,693.59	4,334,793,693.59	4,334,793,693.59
1605. EQUIPOS DE COOPER. COCINA, DISPENSA Y HOTELERIA	4,334,793,693.59	4,334,793,693.59	4,334,793,693.59
1605. EQUIPOS DE TRANSPORTE, TRACCION Y ELEVACION	4,334,793,693.59	4,334,793,693.59	4,334,793,693.59
1605. EQUIPOS DE COOPER. COCINA, DISPENSA Y HOTELERIA	4,334,793,693.59	4,334,793,693.59	4,334,793,693.59
1605. EQUIPOS DE TRANSPORTE, TRACCION Y ELEVACION	4,334,793,693.59	4,334,793,693.59	4,334,793,693.59
1605. EQUIPOS DE COOPER. COCINA, DISPENSA Y HOTELERIA	4,334,793,693.59	4,334,793,693.59	4,334,793,693.59
1605. EQUIPOS DE TRANSPORTE, TRACCION Y ELEVACION	4,334,793,693.59	4,334,793,693.59	4,334,793,693.59
1605. EQUIPOS DE COOPER. COCINA, DISPENSA Y HOTELERIA	4,334,793,693.59	4,334,793,693.59	4,334,793,693.59
1605. EQUIPOS DE TRANSPORTE, TRACCION Y ELEVACION	4,334,793,693.59	4,334,793,693.59	4,334,793,693.59
1605. EQUIPOS DE COOPER. COCINA, DISPENSA Y HOTELERIA	4,334,793,693.59	4,334,793,693.59	4,334,793,693.59
1605. EQUIPOS DE TRANSPORTE, TRACCION Y ELEVACION	4,334,793,693.59	4,334,793,693.59	4,334,793,693.59
1605. EQUIPOS DE COOPER. COCINA, DISPENSA Y HOTELERIA	4,334,793,693.59	4,334,793,693.59	4,334,793,693.59
1605. EQUIPOS DE TRANSPORTE, TRACCION Y ELEVACION	4,334,793,693.59	4,334,793,693.59	4,334,793,693.59
1605. EQUIPOS DE COOPER. COCINA, DISPENSA Y HOTELERIA	4,334,793,693.59	4,334,793,693.59	4,334,793,693.59
1605. EQUIPOS DE TRANSPORTE, TRACCION Y ELEVACION	4,334,793,693.59	4,334,793,693.59	4,334,793,693.59
1605. EQUIPOS DE COOPER. COCINA, DISPENSA Y HOTELERIA	4,334,793,693.59	4,334,793,693.59	4,334,793,693.59
1605. EQUIPOS DE TRANSPORTE, TRACCION Y ELEVACION	4,334,793,693.59	4,334,793,693.59	4,334,793,693.59
1605. EQUIPOS DE COOPER. COCINA, DISP			



DEPARTAMENTO DE RISARALDA  
Secretaría de Hacienda

GESTIÓN DE LAS FINANZAS PÚBLICAS  
GESTIÓN CONTABLE  
FORMATOS ESTADOS FINANCIEROS

Version:100

Vigencia:09-2018

DEPARTAMENTO DE RISARALDA  
ESTADO DE SITUACIÓN FINANCIERA  
A OCTUBRE 31 DE 2019-2020  
(Presentación por cuenta)  
(Cifras en pesos)

1920 DIFERENCIAS EN ENDICOMISO  
1970 ACTIVOS RETANQUEABLES  
1975 AMORTIZACION ACTUALIZADA DE ACTIVOS INTANGIBLES  
1980 ACTIVOS DIFERIDOS

0.00  
5.790.117.833.20  
-391.986.613.72  
1.207.108.672.00

TOTAL PASIVO ALIAS PATRIMONIO

3.232.331.909.992 3.070.104.198.293

AL ACTIVO

CUENTAS DE ORDEN DEUDORAS

81 ACTIVOS CONTINGENTES  
83 DEUDORAS DE CONTROL  
89 DEUDORAS POR CONTRA (CR)

2.232.331.909.992 2.070.104.198.293.00  
Periodo Actual Periodo Anterior  
CUENTAS DE ORDEN ACREEDORAS  
120.066.004.973.85 119.116.934.899.00  
131.159.739.887.42 131.164.310.956.00  
-251.127.744.821.27 -250.230.765.845.00  
TOTAL CUENTAS DE ORDEN ACREEDORAS 0.00

91 PASIVOS CONTINGENTES  
93 ACREEDORAS DE CONTROL  
99 ACREEDORAS POR CONTRA (DB)

Periodo Actual Periodo Anterior  
48.115.582.631.67 58.850.535.438.00  
52.441.524.424.82 53.206.532.444.00  
-160.357.102.033.49 -92.157.045.757.00  
0.00

VICTOR MANUEL TAMAYO MARGAS  
Gobernador  
Cédula de Ciudadanía No. 4.582.036

MARIA FENEIDA ROTAVISTA BURITICA  
Directora de Contabilidad  
Cédula de Ciudadanía No. 42.122.644  
TP 209499-T

Festivo y ptojeado: Maria Feneida Rotavista Buritica



DEPARTAMENTO DE RISARALDA  
Secretaría de Hacienda

GESTIÓN DE LAS FINANZAS PÚBLICAS  
GESTIÓN CONTABLE

FORMATOS ESTADOS FINANCIEROS

Versión:00

Vigencia:09-2018

DEPARTAMENTO DE RISARALDA  
ESTADO DE RESULTADOS  
DEL 01 DE ENERO AL 31 DE OCTUBRE DE 2019-2020  
(Presentación por cuenta)  
(Cifras en pesos)

Código	Cuentas	2020	2019
<b>INGRESOS OPERACIONALES</b>		<b>381,173,439,819</b>	<b>423,112,050,307</b>
41	INGRESOS FISCALES	171,074,522,215	189,204,272,459
4105	IMPUESTOS	155,798,550,571	164,513,627,799
4110	CONTRIBUCIONES, TASAS E INGRESOS NO TRIBUTARIOS	15,309,828,653	24,732,371,144
4195	DEVOLUCIONES Y DESCUENTOS (DIB)	-33,857,009	-41,726,483
44	TRANSFERENCIAS Y SUBVENCIONES	210,098,917,604	233,907,777,848
4408	SISTEMA GENERAL DE PARTICIPACIONES	149,054,779,605	147,583,593,638
4413	SISTEMA GENERAL DE REGALÍAS	40,826,920,405	71,183,598,708
4428	OTRAS TRANSFERENCIAS	20,217,217,594	15,138,585,502
<b>GASTOS OPERACIONALES</b>		<b>336,653,068,394</b>	<b>334,184,423,618</b>
51	DE ADMINISTRACIÓN Y OPERACIÓN	32,868,066,041	35,348,194,356
5101	SUELDOS Y SALARIOS	14,786,782,215	13,824,541,005
5102	CONTRIBUCIONES IMPUTADAS	584,807,953	268,385,231
5103	CONTRIBUCIONES EFECTIVAS	4,066,910,100	4,040,479,100
5104	APORTES SOBRE LA NOMINA	889,620,800	832,112,200
5107	PRESTACIONES SOCIALES	4,958,361,493	5,071,864,369
5108	GASTOS DE PERSONAL DIVERSOS	1,025,802,959	1,933,588,356
5111	GENERALES	3,690,889,368	6,039,321,721
5120	IMPUESTOS, CONTRIBUCIONES Y TASAS	2,864,891,151	3,337,902,375
53	DETERIORO, DÉPRECIACIONES, AMORTIZACIONES Y PROVISIONES	55,649,182,671	20,722,455,568
5347	DETERIORO DE CUENTAS POR COBRAR	0	0
5351	DETERIORO DE PROPIEDADES, PLANTA Y EQUIPO	0	0
5360	DÉPRECIACIÓN DE PROPIEDADES, PLANTA Y EQUIPO	2,318,168,417	1,697,770,059
5364	DÉPRECIACIÓN DE BIENES DE USO PÚBLICO	18,460,487,990	18,292,148,297
5366	AMORTIZACIÓN DE ACTIVOS INTANGIBLES	82,382,352	33,887,697
5368	PROVISIÓN LITIGIOS Y DEMANDAS	10,077,542,227	698,649,516
5372	PROVISIÓN PARA SERVICIOS DE SALUD	24,601,874,629	0
5373	PROVISIONES DIVERSAS	108,727,055	0
5374	DETERIORO DE BIENES DE USO PÚBLICO	0	0
54	TRANSFERENCIAS Y SUBVENCIONES	50,487,338,996	53,202,962,770
5413	SISTEMA GENERAL DE REGALÍAS	0	0
5423	OTRAS TRANSFERENCIAS	47,524,276,884	52,902,110,064
5424	SUBVENCIONES	2,963,062,112	300,852,705
55	GASTO PÚBLICO SOCIAL	197,648,480,687	224,236,984,488
5501	EDUCACIÓN	160,519,217,277	148,687,736,879
5502	SALUD	13,071,929,238	41,943,813,205
5504	VIVIENDA	198,177,993	359,724,564
5505	RECREACIÓN Y DEPORTE	1,839,525,469	4,826,366,609
5506	CULTURA	607,661,864	193,208,809
5507	DESARROLLO COMUNITARIO Y BIENESTAR SOCIAL	21,309,468,846	28,224,884,423
5508	MEDIO AMBIENTE	0	0



DEPARTAMENTO DE RISARALDA  
Secretaría de Hacienda

GESTIÓN DE LAS FINANZAS PÚBLICAS  
GESTIÓN CONTABLE

FORMATOS ESTADOS FINANCIEROS

Versión:00

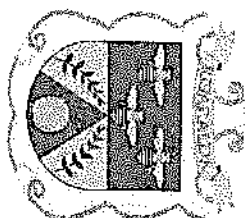
Vigencia:09-2018

DEPARTAMENTO DE RISARALDA  
ESTADO DE RESULTADOS  
DEL 01 DE ENERO AL 31 DE OCTUBRE DE 2019-2020  
(Presentación por cuenta)  
(Cifras en pesos)

Código	Cuentas	2020	2019
5550	SUBSIDIOS ASIGNADOS	2,500,000	1,350,000
57	OPERACIONES INTERINSTITUCIONALES	0	673,826,436
5705	FONDOS ENTREGADOS	0	673,826,436
EXCEDENTE (DEFICIT) OPERACIONAL		44,520,371,425	88,927,626,689
48	OTROS INGRESOS	70,920,496,265	81,026,055,393
4802	FINANCIEROS	3,813,837,611	64,671,254,379
4808	INGRESOS DIVERSOS	67,106,658,654	16,354,801,014
4812	GANANCIAS POR LA APLICACIÓN DEL METODO DE PARTICIPACION PATRIMONIAL DE INVERSIONES EN ASOCIADAS	0	0
4830	REVERSION DE LAS PERDIDAS POR DETERIORO DE VALOR	0	0
58	OTROS GASTOS	3,169,863,052	1,979,545,109
5802	COMISIONES	3,867,951	657,228
5803	FINANCIEROS	2,023,047,513	1,265,177,448
5812	PERDIDAS POR LA APLICACIÓN DEL METODO DE PARTICIPACION PATRIMONIAL DE INVERSIONES EN ASOCIADAS	548,080,319	252,007,344
5890	GASTOS DIVERSOS	164,470,602	19,224,416
5893	DEVOLUCIONES Y DESCUENTOS INGRESOS FISCALES	430,396,667	442,478,673
EXCEDENTE (DEFICIT) DEL EJERCICIO		112,271,004,638	167,974,136,973

VICTOR MANUEL TAMAYO VARGAS  
Gobernador  
Cédula de Ciudadanía No. 4.582.036

MARIA CENEIDA ROTAVISTA BURITICA  
Directora de Contabilidad  
Cédula de Ciudadanía No. 42.122.644  
TP 209499-T




DEPARTAMENTO DE RISARALDA  
ESTADO DE CAMBIOS EN EL PATRIMONIO  
OCTUBRE 31 DE 2020  
(Cifras en pesos)

	CONSOLIDADO	
	%	
SALDO DEL PATRIMONIO A 31 DE OCTUBRE DE 2019	1,151,825,845,542	
VARIACIONES PATRIMONIALES DURANTE EL PERIODO	121,066,157,261	11%
SALDO DEL PATRIMONIO A 31 DE OCTUBRE DE 2020	1,272,892,002,803	

DETALLE DE LAS VARIACIONES PATRIMONIALES				
Cuentas	VALORES		VARIACIÓN ABSOLUTA	VARIACIÓN %
	31/10/2020	31/10/2019		
DISMINUCIONES:				
Resultado del ejercicio	112,271,004,638	167,974,136,973	-55,703,132,335	-33%
Resultado de Ejercicios anteriores	668,667,899,065	476,969,775,854	191,718,123,211	29%
INCREMENTOS:				
Ganancias o pérdidas por la aplicación del método de participación patrimonial de inversiones en asociadas	391,656,704	289,142,863	102,513,841	35%
Ganancias o pérdidas por planes de beneficios a los empleados	-125,975,596,264	-110,320,448,808	-15,655,147,456	14%
Dividendos y participaciones	263,800,000	132,500,000	263,800,000	100%
PARTIDAS SIN MOVIMIENTO				
Capital fiscal	616,780,738,660	616,780,738,660	0	0%
Impactos por la transición al nuevo marco de regulación	472,500,000	0	0	0%
TOTAL PATRIMONIO	1,272,892,002,803	1,151,825,845,542	121,066,157,261	11%

VICTOR MANUEL TAMAYO YARGAS  
Gobernador  
Cédula de Ciudadanía No. 4.582.036

MARIA DENEIDA ROTAVISTA BURITICA  
Directora de Contabilidad  
Cédula de Ciudadanía No. 42.122.644  
TP 209499-T


	<b>DEPARTAMENTO DE RISARALDA</b> <b>SECRETARÍA DE HACIENDA</b> <b>GESTIÓN DE LAS FINANZAS PÚBLICAS</b> <b>GESTIÓN CONTABLE</b>
<b>VERSIÓN:00</b>	<b>VIGENCIA .09-2018</b>

**DEPARTAMENTO DE RISARALDA**  
**INDICADORES FINANCIEROS**  
**A 31 OCTUBRE DE 2020**  
**(Cifras en pesos)**

Razon Corriente	$\frac{\text{Activo Corriente}}{\text{Pasivo Corriente}}$	$\frac{290,613,739,380}{63,296,948,817}$	4.59
Prueba Acida	$\frac{\text{Activo Corriente - Inventarios}}{\text{Pasivo Corriente}}$	$\frac{283,005,567,118}{63,296,948,817}$	4.47
Nivel de Endeudamiento:	$\frac{\text{Total Pasivo}}{\text{Total Activos}}$	$\frac{959,429,907,189}{2,232,321,909,992}$	43.0%
Apalancamiento	$\frac{\text{Total Pasivo Corriente}}{\text{Patrimonio}}$	$\frac{63,296,948,817}{1,272,892,002,803}$	5.0%
Margen Operacional	$\frac{\text{Utilidad Operacional}}{\text{Ingresos Operacionales}}$	$\frac{44,520,371,425}{381,173,439,819}$	11.7%
Rendimiento Patrimonial	$\frac{\text{Utilidad o Pérdida Neta}}{\text{Patrimonio}}$	$\frac{112,271,004,638}{1,272,892,002,803}$	8.8%

  
**MARIA CENEIDA ROTAVISTA BURITICA**  
 Directora de Contabilidad  
 TP 209499-T

Proyectó, Elaboró y Estudió: Maria Ceneida Rotavista Buritica.



DEPARTAMENTO DE RISARALDA  
INDICADORES FINANCIEROS  
OCTUBRE 31 DE 2020

$$\text{Razón Corriente} = \frac{\text{Activo Corriente}}{\text{Pasivo Corriente}}$$

Respaldo que tiene el Departamento de Risaralda para cubrir oportunamente los compromisos de corto plazo

Por cada peso que la Gobernación de Risaralda debe en el corto plazo, cuenta con \$4,59 para responder.

Una razón corriente demasiado baja puede indicar que la Gobernación tendría problemas de liquidez y por lo tanto estaría en dificultad para atender sus compromisos a corto plazo. No es nuestro caso para este análisis efectuado.

Una razón corriente muy alta significa más tranquilidad para los acreedores, pero para quien este a cargo de las finanzas departamentales representa mucho recurso inmovilizado. Para lo cual deberían analizar y tomar las medidas del caso.

$$\text{Prueba Ácida} = \frac{\text{Activo Corriente} - \text{Inventarios}}{\text{Pasivo Corriente}}$$

Conocida también como prueba de fuego, constituye un índice más exigente para medir la liquidez de la Gobernación de Risaralda, ya que al activo corriente se le restan los activos menos líquidos como los inventarios y la diferencia se divide entre el pasivo corriente.

Mide la capacidad inmediata de la Gobernación de Risaralda para cubrir sus obligaciones corrientes, es decir, la disponibilidad de activos líquidos que tiene la Gobernación de Risaralda para hacer frente a los pasivos más exigibles.

Para el caso del presente balance, los cambios no son significativos, en el resultado de la razón corriente y su prueba ácida dado que el valor de inventarios tomado es de \$7.608.172.261.

$$\text{Nivel de endeudamiento} = \frac{\text{Pasivo Total}}{\text{Activo Total}}$$

Se mide la dependencia de la Gobernación de Risaralda de sus acreedores externos y permiten conocer su forma de financiación.

La Gobernación de Risaralda presenta un nivel de endeudamiento del 43.0% lo cual significa que de sus activos totales, el 43.0% ha sido financiado externamente, dicho de otra forma, los acreedores de la Gobernación de Risaralda, poseen un derecho equivalente al 43.0% de la Entidad.

$$\text{Apalancamiento} = \frac{\text{Total Pasivo Corriente}}{\text{Patrimonio}}$$



**DEPARTAMENTO DE RISARALDA**  
**INDICADORES FINANCIEROS**  
**OCTUBRE 31 DE 2020**

SIGNIFICADO: El porcentaje que poseen los acreedores inmediatos o de corto plazo respecto al patrimonio de la Entidad.

La fórmula nos arroja un porcentaje equivalente al 5.0% que poseen los proveedores y acreedores inmediatos del total del patrimonio presentado a 30 de octubre de 2020.

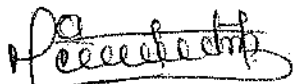
$$\text{Margen Operacional} = \frac{\text{Utilidad Operacional}}{\text{Ingresos Operacionales}}$$

La Gobernación de Risaralda presenta un Margen Operacional del 11.7%, lo cual nos refleja que


operativamente la Entidad está cubriendo todos sus gastos operaciones con los ingresos operacionales

$$\text{Rendimiento Patrimonial} = \frac{\text{Utilidad o Pérdida Neta}}{\text{Patrimonio}}$$

La utilidad del ejercicio representa un 8.8% sobre el valor del patrimonio de la Gobernación de Risaralda, por tanto se observa que estamos cumpliendo nuestro cometido estatal, generando tranquilidad en cuanto a la estabilidad patrimonial.



**MARIA CENEIDA ROTAVISTA BURITICA**  
Directora de Contabilidad  
TP 209499-T



**EL GOBERNADOR Y LA CONTADORA GENERAL DEL DEPARTAMENTO DE  
RISARALDA**

**CERTIFICAN**


Los Estados Financieros con corte a 31 de octubre de 2020, fueron tomados fielmente de los libros de contabilidad, la contabilidad se elaboró conforme a la normativa señalada en el Régimen de Contabilidad Pública, y la información revelada refleja en forma fidedigna la situación financiera, económica, social y ambiental de la entidad contable pública, además de que se han verificado las afirmaciones contenidas en los estados contables básicos, principalmente las referidas a:

- a) Que los hechos, transacciones y operaciones han sido reconocidos y realizados por la entidad contable pública durante el período contable.
- b) Que los hechos económicos se revelan conforme a lo establecido en el Régimen de Contabilidad Pública.
- c) Que el valor total de activos, pasivos, patrimonio, ingresos, gastos, costos y cuentas de orden, ha sido revelado en los estados contables básicos hasta la fecha de corte, por la entidad contable pública.
- d) Que los activos representan un potencial de servicios o beneficios económicos futuros y los pasivos representan hechos pasados que implican un flujo de salida de recursos, en desarrollo de las funciones de cometido estatal de la entidad contable pública, en la fecha de corte.


Este certificado se expide con base en normativa vigente expedida por la Contaduría General de la Nación.



**VÍCTOR MANUEL TAMAYO VARGAS**  
Gobernador



**MARIA CENEIDA ROTAVISTA BURITICA**  
Directora de Contabilidad  
TP 209499-T



# **NOTAS ESTADOS FINANCIEROS OCTUBRE DE 2020**

***DEPARTAMENTO DE  
RISARALDA***



## CAPITULO I

### DEPARTAMENTO DE RISARALDA

Notas a los Estados Financieros a 31 de octubre de 2020

Cifras expresadas en pesos colombianos.

### NOTAS DE CARÁCTER GENERAL

#### 1. DEFINICIÓN DE LA ENTIDAD QUE INFORMA (A QUÉ SE DEDICA LA ENTIDAD)

El Departamento de Risaralda es una Entidad Pública, reglamentada, creada y organizada por medio de la Ley 70 de 1966, publicada en el Diario Oficial. Año CII, No. 32101 del 10 de diciembre de 1966 en su página 561 e inició su gestión político-administrativa el 1 de febrero de 1967.

En el Departamento de Risaralda, la autoridad máxima es el Gobernador, cuenta con 13 Secretarías de Despacho y dos oficinas asesoras quienes a su vez tienen Direcciones adscritas, con los funcionarios de planta que van desde profesionales especializados hasta auxiliares.

La Administración Central del Departamento de Risaralda tiene como responsabilidad lo público, en el ámbito económico, social y de gestión ambiental de los 14 municipios. Para ello interactúa con la comunidad civil, institucional, organizada y de control a través de los procesos de Asesoría y Asistencia Técnica e Inspección - Vigilancia y Control siendo su prioridad la atención oportuna al ciudadano.

Dicho compromiso se fundamenta en el Sistema de Gestión de Calidad, que reconoce a los funcionarios como gestores de cambio quienes actúan con honestidad, lealtad, conocimiento y actitud mental positiva.

Los objetivos y funciones del Departamento de Risaralda son los siguientes:

A continuación, se detalla la estructura orgánica de la administración Departamental:




## SEGMENTOS CONTABLES QUE SUMAN CON LA GOBERNACIÓN DE RISARALDA:

- La Secretaría de Salud del Departamento
- La Secretaría de Educación del Departamento
- La Asamblea del Departamento de Risaralda
- Sector Central

## NOTAS DE CARÁCTER ESPECÍFICO

En las notas de carácter específico se revela la información adicional sobre los valores presentados en los Estados Financieros del Departamento de Risaralda.



## **1230- INVERSIONES EN ASOCIADAS CONTABILIZADAS POR EL MÉTODO DE PARTICIPACIÓN PATRIMONIAL**

Para el mes de octubre se registró una disminución en la cuenta por valor de \$ 209.295.528, debido a la aplicación del método de participación patrimonial a la inversión que posee el Departamento de Risaralda en la empresa AGUAS Y ASEO DE RISARALDA con corte a 30 de septiembre de 2020, de acuerdo a certificación de participación accionaria enviada el 20 de octubre de 2020. Lo anterior teniendo en cuenta las políticas contables del Departamento de Risaralda y el Marco Normativo para Entidades de Gobierno según Resolución N°425 de 2019.

## **1510 - MERCANCÍAS EN EXISTENCIA**

Durante el mes de octubre de 2020, se recibieron 35 ventiladores como donación del Ministerio de Salud y Protección Social para terceros bajo Resolución 1442 del 24 de agosto de 2020, elementos que no se utilizarán por el Departamento de Risaralda, sino que se entregarán a las diferentes instituciones prestadoras de salud del Departamento, por valor de \$ 1.675.983.400.

## **1640 - EDIFICACIONES**

Para el mes de octubre de 2020 se recibió parcialmente obras para el mejoramiento y construcción de infraestructura en el Departamento de Risaralda con recursos del Sistema General de Regalías así:

- Contrato de Obra 1318 de 2019 por valor \$353.962.158
- Contrato de Obra 1348 de 2019 por valor \$69.229.689
- Contrato de Obra 1319 de 2019 por valor \$2.103.744.318
- Contrato de interventoría 1790 de 2019 por valor \$126.384.942
- Contrato de Obra 1565 de 2019 por valor \$111.388.221
- Contrato de Obra 1817 de 2018 por valor \$1.123.797.729

## **1705 BIENES DE USO PUBLICO EN CONSTRUCCION**

Durante el mes de octubre de 2020 se recibieron parcialmente obras para mejoramiento y construcción de infraestructura en el Departamento de Risaralda con recursos del Sistema General de Regalías así:

## NOTAS ESTADOS FINANCIEROS OCTUBRE DE 2020



- Contrato de interventoría 1723 de 2019 por valor de \$ 128.751.152 ejecutado por Hernández Pantoja S.A.S, con objeto "Interventoría mejoramiento y pavimentación de la vía 50rs03 Mateguadua (Belén de Umbría)-el Ariete (Apia), fase ii en el Departamento de Risaralda".
- Contrato de obra 1462 de 2019 por valor de \$ 1.300.195.056 ejecutado por PBR-11 con objeto "mejoramiento de vías terciarias en Apia, Santuario, La Celia, Pueblo Rico grupo1 La María (Apia) El Encanto cruce Santuario".
- Contrato de obra 1410 de 2019 por valor de \$66.303.293 ejecutado por Consorcio Interventoría Turismo 2019 con objeto "Interventoría para el mejoramiento y construcción de infraestructura para el turismo de naturaleza en el Departamento de Risaralda"

Una firma manuscrita en tinta negra, que parece ser "María Geneida Rotavista Buritica", sobre una línea horizontal.

**MARIA GENEIDA ROTAVISTA BURITICA**

Directora de Contabilidad

Cédula de Ciudadanía No. 42.122.644

TP 209499-T