



**Modelo Integrado de Planeación y Gestión**

**MIPG**

**INFORME DE SEGUIMIENTO**

**Segundo Cuatrimestre**

**Vigencia 2019**

Septiembre de 2019

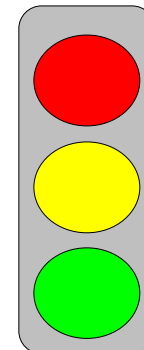
## Criterios de medición

<b>Unidad informante:</b>	<b>Entidad Departamental</b>
<b>Unidad de estudio:</b>	<b>Planes institucionales MIPG</b>
<b>Unidad de análisis:</b>	<b>Planes de Acción</b>
<b>Periodicidad:</b>	<b>Vigencia 2019</b>

Son valoradas las actividades formuladas para cada uno de los planes institucionales para la vigencia





























## Atributos de valoración (Segundo Cuatrimestre Vigencia 2019)

- Avance metas Menor a 33.3%
- Avance metas Entre 33.3% y 56,67%
- Avance metas Mayor a 56,67%



- Deficiente
- Aceptable
- Eficiente

## Gobernación de Risaralda, Informe de Seguimiento, MIPG, Segundo Cuatrimestre Vigencia 2019

Plan Institucional	% Avance Segundo Cuatrimestre		% Avance Primer Cuatrimestre	
1. Plan Institucional de Archivos de la Entidad - PINAR		57.1%		30.0%
2. Plan Anual de Adquisiciones		67.0%		50.0%
3. Plan Anual de Vacantes		40.2%		37.9%
4. Plan de Previsión de Recursos Humanos		100.0%		100.0%
5. Plan Estratégico de Talento Humano		64.6%		64.6%
6. Plan Institucional de Capacitación		38.5%		37.3%
7. Plan de Incentivos Institucionales		77.8%		74.4%
8. Plan de Trabajo Anual en Seguridad y Salud en el Trabajo		61.0%		25.0%
9. Plan Anticorrupción y de Atención al Ciudadano		63.6%		55.3%
10. Plan Estratégico de Tecnologías de la Información y las Comunicaciones - PETI		100.0%		66.7%
11. Plan de Tratamiento de Riesgos de Seguridad y Privacidad de la Información		100.0%		15.2%
12. Plan de Seguridad y Privacidad de la Información		100.0%		10.1%
13. Plan de Participación Ciudadana		72.1%		28.0%
<b>TOTAL</b>		<b>67.7%</b>		<b>50.8%</b>

# Avance Consolidado Planes Estratégicos MIPG, según Dependencias, Segundo Cuatrimestre, Vigencia 2019

Dependencia		% Avance
8. Secretaría Jurídica	●	100.0%
7. Secretaría de Hacienda	●	100.0%
1. Despacho del Gobernador	●	90.0%
6. Secretaría TIC	●	81.9%
14. Secretaría de Gobierno	●	72.1%
5. Secretaría Administrativa	●	69.7%
4. Secretaría de Planeación	●	55.0%
3. Oficina Asesora de Control Interno	●	16.7%
2. Oficina Asesora de Comunicaciones y Prensa	●	0.0%
<b>TOTAL</b>	●	<b>67.7%</b>

Fuente: Secretaría Planeación-Administrativa,

