



DEPARTAMENTO DE RISARALDA
Secretaría de Hacienda

GESTIÓN DE LAS FINANZAS PÚBLICAS
GESTIÓN CONTABLE


FORMATOS ESTADOS FINANCIEROS

Version:00

Vigencia:09-2018

DEPARTAMENTO DE RISARALDA
ESTADO DE SITUACIÓN FINANCIERA
A DICIEMBRE 31 DE 2018-2019
(Presentación por cuenta)
(Cifras en pesos)

	ACTIVO		PASIVO	
	Período Actual	Período Anterior	Período Actual	Período Anterior
CORRIENTE				
11 EFECTIVO Y EQUIVALENTES AL EFECTIVO	55.689.570.632,00	57.914.315.994,00	30.134.977.680,00	24.117.206.118,00
1110 DEPÓSITOS EN INSTITUCIONES FINANCIERAS	55.109.978.876,00	57.914.315.994,00	14.705.886.651,00	2.869.930.206,00
1172 EFECTIVO DE USO RESTRINGIDO	578.591.756,00	0,00	14.300.216.999,00	1.49.298.575,00
12 INVERSIONES E INSTRUMENTOS DERIVADOS	831.105.618,00	6.996.183.905,00	1.405.716.941,00	1.43.883.771.865,00
1233 INVERSIONES DE ADMINISTRACIÓN DE LIQUIDEZ A CORTO PLAZO	811.303.548,00	6.996.183.905,00	812.207.112,00	918.005.572,00
13 CUENTAS POR COBRAR	152.120.992.718,00	121.865.716.191,00	2.545.607.555,00	0,00
1305 INGRESOS RETENCIÓN EN LA FUENTE Y ANTICIPOS DE IMPUESTOS	2.708.631.903,00	3.867.791.418,00	0,00	0,00
1311 CONTRIBUCIONES, TASAS E INGRESOS NO TRIBUTARIOS	1.904.180.255,00	582.246.141,00	37.630.448,00	39.102.388.165,00
1317 TRANSFERENCIAS POR COBRAR	143.624.660.352,00	108.609.781.669,00	1.518.635.279,00	48.207.683,00
1384 OTRAS CUENTAS POR COBRAR	1.831.701.111,00	9.318.926.933,00	20.943.944.793,00	18.585.553.541,00
13 INVENTARIOS	9.447.256.150,00	2.923.168.217,00	20.943.944.793,00	18.585.553.541,00
1319 MERCANCIAS EN EXISTENCIA	8.904.078.984,00	2.973.373.357,00	30.943.944.793,00	18.585.553.541,00
1314 MATERIALES Y SUMINISTROS	543.177.166,00	810.784.860,00	4,00	0,00
19 OTROS ACTIVOS	4.713.601.607,00	2.532.271.996,00	1.095.669.619,00	120.310.900,00
1902 PLAN DE ACTIVOS PARA BENEFICIOS A LOS EMPLEADOS A LARGO PLAZO	0,00	2.216.753.861,00	0,00	0,00
1904 PLAN DE ACTIVOS PARA BENEFICIOS POS-EMPLEO	186.427.619,00	301.779.917,00	0,00	0,00
1906 AVANCES Y ANTICIPOS ENTREGADOS	0,00	3.308.218,00	0,00	0,00
1908 RECURSOS ENTREGADOS EN ADMINISTRACIÓN	4.527.177.988,00	0,00	1.095.669.619,00	0,00
NO CORRIENTE				
12 INVERSIONES E INSTRUMENTOS DERIVADOS	1.983.038.767.796,00	1.954.194.708.898,00	882.540.572.287,00	781.250.163.78,00
1216 INVERSIONES EN ENTIDADES EN LIQUIDEZ AL COSTO	3.136.071.335,00	3.768.689.211,00	42.882.756.925,00	22.570.603.975,00
1224 INVERSIONES DE ADMINISTRACIÓN DE LIQUIDEZ AL COSTO	457.177.973,00	772.709.310,00	477.477.418,00	0,00
1230 INVERSIONES EN ASOCIADAS CONTABILIZADAS POR EL MÉTODO DE PARTICIPACIÓN PATRIMONIAL	2.875.235.241,00	2.790.653.421,00	42.019.219.807,00	22.570.603.975,00
	445.545.964,00	299.123.190,00	65.245.852.814,00	1.614.024.956,00



DEPARTAMENTO DE RISARALDA
Secretaría de Hacienda

GESTIÓN DE LAS FINANZAS PÚBLICAS
GESTIÓN CONTABLE


FORMATOS ESTADOS FINANCIEROS

Version:100

Vigencia:09-2018

DEPARTAMENTO DE RISARALDA
ESTADO DE SITUACIÓN FINANCIERA
A DICIEMBRE 31 DE 2018-2019
(Presentación por cuenta)
(Cifras en pesos)

	2018	2019	2018	2019
1280 DETERIORO ACUMULADO DE INVERSIONES (CI)	0.00	0.00	2.085.344.355.199	0.00
13 CUENTAS POR COBRAR	91.139.903.682.00	114.590.194.730.00	62.882.287.216.00	0.00
1305 IMPUESTOS RETENCIÓN EN LA FUENTE Y ANTEROS DE IMPUESTOS	472.206.127.00	5.876.537.317.00	118.131.065.00	188.396.976.00
1311 CONTRIBUCIONES TASAS EN INGENIEROS NOTRIEST ADUOS	556.184.004.00	73.396.604.304.00	0.00	0.00
1337 TRANSFERENCIAS POR COBRAR	77.706.869.059.00	96.671.569.298.00	0.00	1.435.625.080.00
1384 OTRAS CUENTAS POR COBRAR	0.00	0.00	0.00	0.00
1385 CUENTAS POR COBRAR DE DIFER. RECAUDADO	18.447.142.833.00	0.00	0.00	0.00
1386 DETERIORO ACUMULADO DE CUENTAS POR COBRAR (CI)	-6.044.497.422.00	-20.056.506.179.00	2.312	0.00
16 PROPIEDADES, PLANTA Y EQUIPO	158.000.461.676.00	180.587.296.596.00	23.14	0.00
1605 TERRENOS	90.835.151.403.00	111.487.086.662.00	27	0.00
1605 CONSTRUCCIONES EN CURSO	16.605.176.124.00	7.817.362.890.00	2701	0.00
1605 BIENES MUEBLES EN BODEGA	2.838.422.621.00	2.190.089.074.00	2732	0.00
1607 PROPIEDADES, PLANTA Y EQUIPO NO ENLOTADOS	1.024.177.216.00	391.020.706.00	2780	0.00
1609 EDIFICACIONES	42.540.202.913.00	54.891.238.347.00	29	0.00
1609 PLANTAS, DIRECTOS Y FUNGLES	416.570.962.00	416.570.962.00	2901	0.00
1609 MAQUINARIA Y EQUIPO	2.111.088.439.00	1.182.772.433.00	2902	0.00
1609 EQUIPO MEDICO Y CIENTIFICO	6.078.103.853.00	3.139.669.184.00	2904	0.00
1609 MUEBLES, ENSERES Y EQUIPO DE DECORACION	4.135.620.402.00	3.630.799.723.00	2904	0.00
1609 EQUIPOS DE COMUNICACION Y COMPUTACION	4.888.444.844.00	4.692.763.091.00	2904	0.00
1609 EQUIPOS DE TRANSPORTE, TRACCION Y ELEVACION	9.221.138.264.00	9.221.138.264.00	2904	0.00
1609 EQUIPOS DE TONIDOR, COCINA, DESHERRA Y HOTELERIA	94.172.443.00	92.469.142.00	2904	0.00
1609 DEPRECIACION ACUMULADA DE PROPIEDADES, PLANTA Y EQUIPO (CI)	-10.255.914.388.00	-18.394.908.044.00	2904	0.00
1605 DETERIORO ACUMULADO DE PROPIEDADES, PLANTA Y EQUIPO (CI)	-21.661.439.00	-5.565.958.00	2904	0.00
17 BIENES DE USO PÚBLICO E HISTÓRICOS Y CULTURALES	915.780.511.603.00	981.981.882.256.00	31	0.00
1705 BIENES DE USO PÚBLICO EN CONSTRUCCION	17.103.758.319.00	1.623.020.533.00	31	0.00
1710 BIENES DE USO PÚBLICO EN SERVICIO	1.107.679.381.614.00	1.108.979.857.208.00	31	0.00
1705 DEPRECIACION ACUMULADA DE BIENES DE USO PÚBLICO (CI)	-13.828.133.008.530.00	-110.676.036.020.00	3105	0.00
1709 DETERIORO ACUMULADO DE BIENES DE USO PÚBLICO (CI)	-47.228.700.610.00	-17.904.979.375.00	3109	0.00
19 OTROS ACTIVOS	714.380.817.500.00	673.271.436.995.00	3109	0.00
1904 PLAN DE ACTIVOS PARA BENEFICIOS POSNEMPLEO	673.793.667.590.00	644.896.073.977.00	3116	0.00
1905 BIENES Y SERVICIOS PAGADOS POR ANTICIPO	1.786.041.106.00	1.290.144.917.00	3116	0.00
TOTAL PASIVO				
934.715.164.409.00 824.068.078.737.00				
PATRIMONIO				
PATRIMONIO DE LAS ENTIDADES DE GOBIERNO				
CAPITAL FISCAL				
RESULTADO DE EJERCICIOS ANTERIORES				
DIVIDENDOS Y PARTICIPACIONES				
IMPACTOS POR LA TRANSICION AL NUEVO MARCO DE REGULACION				



Versión:00

Vigencia:09-2018

DEPARTAMENTO DE RISARALDA
Secretaría de Hacienda
GESTIÓN DE LAS FINANZAS PÚBLICAS
GESTIÓN CONTABLE
FORMATOS ESTADOS FINANCIEROS

DEPARTAMENTO DE RISARALDA
ESTADO DE SITUACIÓN FINANCIERA
A DICIEMBRE 31 DE 2018-2019
(Presentación por cuenta)
(Cifras en pesos)

1906	AVANCES Y ANTICIPOS ENTREGADOS	23.939.723.003,00	5.307.515.714,00	3149	GANANCIAS O PERDIDAS POR LA APLICACIÓN DEL MÉTODO DE PARTICIPACIÓN PATRIMONIAL DE INVERSIONES EN ASOCIADAS	280.122.560,00	189.881.713,00
1908	RECURSOS ENTREGADOS EN ADMINISTRACIÓN	8.314.129.363,00	13.801.628.585,00	1151	GANANCIAS O PERDIDAS POR PLANES DE BENEFICIOS A LOS EMPLEADOS	-1.013.339.428.806,00	-23.909.803.928,40
1909	DEPOSITOS ENTREGADOS EN GARANTIA	0,00	430.886.916,00				
1926	DEFECTOS EN FIDUCIARISMO	0,00	0,00				
1970	ACTIVOS INTANGIBLES	5.790.147.853,00	6.039.203.572,00				
1975	AMORTIZACIÓN ACUMULADA DE ACTIVOS INTANGIBLES (CR)	-509.604.261,00	-295.208.706,00				
1986	ACTIVOS DIFERIDOS	1.267.108.632,00	0,00				
	TOTAL ACTIVO	2.105.840.583.951	2.146.429.377.201,00		TOTAL PASIVO MAS PATRIMONIO	2.105.840.583.951	2.146.429.377.201

CUENTAS DE ORDEN DEUDORAS

81 ACTIVOS CONTINGENTES
83 DEUDORAS DE CONTROL
89 DEUDORAS POR CONTRACIÓN
TOTAL CUENTAS DE ORDEN DEUDORAS

Periodo Actual	Periodo Anterior	CUENTAS DE ORDEN ACREEDORAS
119.679.574.891,00	91.274.165.887,00	91 PASIVOS CONTINGENTES
131.159.779.887,00	414.465.477.441,00	93 ACREEDORAS DE CONTROL
-250.839.114.778,00	-505.739.643.128,00	99 ACREEDORAS POR CONTRACIÓN
0,00	0,00	TOTAL CUENTAS DE ORDEN ACREEDORAS


Periodo Actual Periodo Anterior

56.303.724.912,00	49.203.913.264,00
58.639.476.381,00	345.878.123.391,00
-117.943.201.293,00	-395.848.036.659,00
0,00	0,00

Estudó y proyectó: Aura María Betancur Gallego

VÍCTOR MANUEL TAMAYO VARGAS
Gobernador
Cédula de Ciudadanía No. 4.582.036

AURA MARIA BETANCUR GALLEGO
Directora de Contabilidad
Cédula de Ciudadanía No. 25.175.398
TFP 139963-1



DEPARTAMENTO DE RISARALDA
Secretaría de Hacienda

GESTIÓN DE LAS FINANZAS PÚBLICAS
GESTIÓN CONTABLE


FORMATOS ESTADOS FINANCIEROS

Versión:00

Vigencia:09-2018

DEPARTAMENTO DE RISARALDA
ESTADO DE RESULTADOS
DEL 01 DE ENERO AL 31 DE DICIEMBRE DE 2018-2019
(Presentación por cuenta)
(Cifras en pesos)

Código	Cuentas	2019	2018
INGRESOS OPERACIONALES		526,733,136,146	503,851,610,689
41	INGRESOS FISCALES	238,555,380,379	210,211,485,451
4105	IMPUESTOS	205,030,519,252	179,186,028,278
4110	CONTRIBUCIONES, TASAS E INGRESOS NO TRIBUTARIOS	33,597,336,013	31,086,360,975
4195	DEVOLUCIONES Y DESCUENTOS (DB)	-62,474,886	-60,903,802
44	TRANSFERENCIAS Y SUBVENCIONES	288,177,755,767	293,640,125,238
4408	SISTEMA GENERAL DE PARTICIPACIONES	186,773,898,753	165,228,615,221
4413	SISTEMA GENERAL DE REGALÍAS	83,739,042,443	112,636,975,854
4428	OTRAS TRANSFERENCIAS	17,664,814,571	15,774,534,163
GASTOS OPERACIONALES		533,815,660,960	492,850,420,770
51	DE ADMINISTRACIÓN Y OPERACIÓN	50,473,815,008	44,940,220,621
5101	SUELDOS Y SALARIOS	16,412,464,294	14,944,707,508
5102	CONTRIBUCIONES IMPUTADAS	424,047,753	226,424,584
5103	CONTRIBUCIONES EFECTIVAS	4,923,197,700	4,274,958,553
5104	APORTES SOBRE LA NOMINA	1,020,963,500	884,383,900
5107	PRESTACIONES SOCIALES	8,273,394,277	4,870,599,668
5108	GASTOS DE PERSONAL DIVERSOS	3,200,941,462	4,109,236,253
5111	GENERALES	12,092,656,868	11,427,365,277
5120	IMPUESTOS, CONTRIBUCIONES Y TASAS	4,126,149,152	4,202,544,878
53	DETERIORO, DEPRECIACIONES, AMORTIZACIONES Y PROVISIONES	46,462,622,243	96,881,234,277
5347	DETERIORO DE CUENTAS POR COBRAR	1,664,721,585	42,537,042
5351	DETERIORO DE PROPIEDADES, PLANTA Y EQUIPO	16,097,481	5,565,958
5360	DEPRECIACIÓN DE PROPIEDADES, PLANTA Y EQUIPO	2,216,786,327	13,107,918,639
5364	DEPRECIACIÓN DE BIENES DE USO PÚBLICO	22,137,782,530	22,142,118,552
5366	AMORTIZACIÓN DE ACTIVOS INTANGIBLES	115,695,556	97,569,079
5368	PROVISIÓN LITIGIOS Y DEMANDAS	1,490,146,245	61,485,525,007
5372	PROVISIÓN PARA SERVICIOS DE SALUD	2,156,312,539	0
5374	DETERIORO DE BIENES DE USO PÚBLICO	16,665,080,000	0
54	TRANSFERENCIAS Y SUBVENCIONES	155,055,263,117	73,664,446,169
5413	SISTEMA GENERAL DE REGALÍAS	0	0
5423	OTRAS TRANSFERENCIAS	151,980,721,155	71,707,864,381
5424	SUBVENCIONES	3,074,541,962	1,956,581,788
55	GASTO PÚBLICO SOCIAL	280,476,307,714	275,797,536,412
5501	EDUCACIÓN	177,264,216,112	172,120,807,825
5502	SALUD	45,206,910,963	49,338,099,275
5504	VIVIENDA	628,767,992	0
5505	RECREACIÓN Y DEPORTE	8,629,165,273	6,222,071,296
5506	CULTURA	438,517,336	1,171,483,521
5507	DESARROLLO COMUNITARIO Y BIENESTAR SOCIAL	48,205,980,038	46,938,753,020
5508	MEDIO AMBIENTE	1,000,000	5,321,475
5550	SUBSIDIOS ASIGNADOS	1,750,000	1,000,000



DEPARTAMENTO DE RISARALDA
Secretaría de Hacienda

GESTIÓN DE LAS FINANZAS PÚBLICAS
GESTIÓN CONTABLE

FORMATOS ESTADOS FINANCIEROS

Versión:00

Vigencia:09-2018


DEPARTAMENTO DE RISARALDA
ESTADO DE RESULTADOS
DEL 01 DE ENERO AL 31 DE DICIEMBRE DE 2018-2019
(Presentación por cuenta)
(Cifras en pesos)

Código	Cuentas	2019	2018
57	OPERACIONES INTERINSTITUCIONALES	1,347,652,877	1,566,983,291
5705	FONDOS ENTREGADOS	1,347,652,877	1,566,983,291
EXCEDENTE (DEFICIT) OPERACIONAL		-7,082,524,814	11,001,189,919
48	OTROS INGRESOS	90,312,797,715	53,105,042,486
4802	FINANCIEROS	65,543,377,269	37,911,378,935
4808	INGRESOS DIVERSOS	23,659,146,894	15,168,420,874
4812	GANANCIAS POR LA APLICACIÓN DEL MÉTODO DE PARTICIPACIÓN PATRIMONIAL DE INVERSIONES EN ASOCIADAS	61,180,938	25,242,677
4830	REVERSIÓN DE LAS PÉRDIDAS POR DETERIORO DE VALOR	1,049,092,614	0
58	OTROS GASTOS	3,942,635,453	3,981,569,848
5802	COMISIONES	2,533,975	283,190
5804	FINANCIEROS	1,710,346,787	1,885,847,168
5812	PERDIDAS POR LA APLICACIÓN DEL METODO DE PARTICIPACIÓN PATRIMONIAL DE INVERSIONES EN ASOCIADAS	0	0
5890	GASTOS DIVERSOS	19,227,649	1,049,864,010
5893	DEVOLUCIONES Y DESCUENTOS INGRESOS FISCALES	2,210,525,042	1,045,579,480
EXCEDENTE (DEFICIT) DEL EJERCICIO		79,287,637,448	60,124,662,557

VICTOR MANUEL TAMAYO VARGAS
Governador
Cédula de Ciudadanía No. 4.582.036

Estudió y proyectó: Aura María Betancur Gallego

AURA MARIA BETANCUR GALLEGO
Directora de Contabilidad
Cédula de Ciudadanía No. 25.175.398
TP 139963-T




DEPARTAMENTO DE RISARALDA
ESTADO DE CAMBIOS EN EL PATRIMONIO
DICIEMBRE 31 DE 2019
(Cifras en pesos)

CONSOLIDADO			
	%		
SALDO DEL PATRIMONIO A 31 DE DICIEMBRE DE 2018	1,322,361,298,464		
VARIACIONES PATRIMONIALES DURANTE EL PERIODO	-151,235,878,922	-11%	
SALDO DEL PATRIMONIO A 31 DE DICIEMBRE DE 2019	1,171,125,419,542		

DETALLE DE LAS VARIACIONES PATRIMONIALES				
Cuentas	Valores		Variación Absoluta	Variación %
	12/31/2019	12/31/2018		
DISMINUCIONES:				
Impactos por la transición al nuevo marco de regulación	0	669,225,819,482	-669,225,819,482	-100%
INCREMENTOS:				
Garantías o pérdidas por la aplicación del método de participación patrimonial de inversiones en asociadas	289,122,346	199,881,713	89,240,633	45%
Garantías o pérdidas por planes de beneficios a los empleados	-110,320,448,808	-23,999,803,948	-86,350,644,860	360%
Resultado del ejercicio	79,287,637,448	60,124,662,557	19,162,974,891	32%
Resultado de Ejercicios anteriores	584,955,889,896	0	584,955,889,896	100%
Dividendos y participaciones	132,500,000	0	132,500,000	100%
PARTIDAS SIN MOVIMIENTO				
Capital fiscal	616,780,738,660	616,780,738,660	0	0%
TOTAL PATRIMONIO	1,171,125,419,542	1,322,361,298,464	-151,235,878,922	-11%

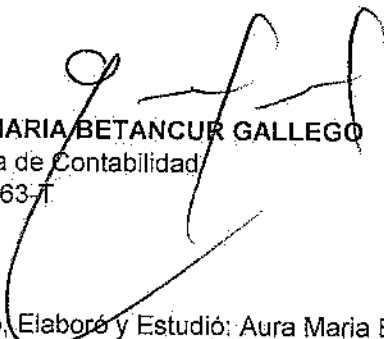
GOBERNADOR
MANUEL TAMAYO VARGAS
Cédula de Ciudadanía No. 4.582.036

DIRECTORA DE CONTABILIDAD
AURA MARIA BETANCUR CALLEGO
Cédula de Ciudadanía No. 25.175.398
T# 1389653-J

	DEPARTAMENTO DE RISARALDA SECRETARÍA DE HACIENDA GESTIÓN DE LAS FINANZAS PÚBLICAS GESTIÓN CONTABLE
VERSIÓN:00	VIGENCIA .09-2018

DEPARTAMENTO DE RISARALDA
INDICADORES FINANCIEROS
A 31 DE DICIEMBRE DE 2019
(Cifras en pesos)

Razon Corriente	$\frac{\text{Activo Corriente}}{\text{Pasivo Corriente}}$	$\frac{222,801,816,155}{52,174,592,122}$	4.27
Prueba Acida	$\frac{\text{Activo Corriente - Inventarios}}{\text{Pasivo Corriente}}$	$\frac{213,354,460,005}{52,174,592,122}$	4.09
Nivel de Endeudamiento	$\frac{\text{Total Pasivo}}{\text{Total Activos}}$	$\frac{934,715,164,409}{2,105,840,583,951}$	44.4%
Apalancamiento	$\frac{\text{Total Pasivo Corriente}}{\text{Patrimonio}}$	$\frac{52,174,592,122}{1,171,125,419,542}$	4.5%
Margen Operacional	$\frac{\text{Utilidad Operacional}}{\text{Ingresos Operacionales}}$	$\frac{-7,082,524,814}{526,733,136,146}$	-1.3%
Rendimiento Patrimonial	$\frac{\text{Utilidad o Pérdida Neta}}{\text{Patrimonio}}$	$\frac{79,287,637,448}{1,171,125,419,542}$	6.8%


AURA MARIA BETANCUR GALLEGO
 Directora de Contabilidad
 TP 139963-T

Proyectó, Elaboró y Estudió: Aura Maria Betancur Gallego.



DEPARTAMENTO DE RISARALDA
INDICADORES FINANCIEROS
DICIEMBRE DE 2019

$$\text{Razón Corriente} = \frac{\text{Activo Corriente}}{\text{Pasivo Corriente}}$$

Respaldo que tiene el Departamento de Risaralda para cubrir oportunamente los compromisos de corto plazo

Por cada peso que la Gobernación de Risaralda debe en el corto plazo, cuenta con \$4.27 para responder.

Una razón corriente demasiado baja puede indicar que la Gobernación tendría problemas de liquidez y por lo tanto estaría en dificultad para atender sus compromisos a corto plazo. No es nuestro caso para este análisis efectuado.

Una razón corriente muy alta significa más tranquilidad para los acreedores, pero para quien este a cargo de las finanzas departamentales representa mucho recurso inmovilizado. Para lo cual deberían analizar y tomar las medidas del caso.

$$\text{Prueba Acida} = \frac{\text{Activo Corriente - Inventarios}}{\text{Pasivo Corriente}}$$

Conocida también como prueba de fuego, constituye un índice más exigente para medir la liquidez de la Gobernación de Risaralda, ya que al activo corriente se le restan los activos menos líquidos como los inventarios y la diferencia se divide entre el pasivo corriente.

Mide la capacidad inmediata de la Gobernación de Risaralda para cubrir sus obligaciones corrientes, es decir, la disponibilidad de activos líquidos que tiene la Gobernación de Risaralda para hacer frente a los pasivos más exigibles.

Para el caso del presente balance, los cambios no son significativos, en el resultado de la razón corriente y su prueba acida dado que el valor de inventarios tomado es de \$9.447.356.150

$$\text{Nivel de endeudamiento} = \frac{\text{Pasivo Total}}{\text{Activo Total}}$$

Se mide la dependencia de la Gobernación de Risaralda de sus acreedores externos y permiten conocer su forma de financiación.

La Gobernación de Risaralda presenta un nivel de endeudamiento del 44.4% lo cual significa que de sus activos totales, el 44.4% ha sido financiado externamente, dicho de otra forma, los acreedores de la Gobernación de Risaralda, poseen un derecho equivalente al 44.4% de la Entidad.

$$\text{Apalancamiento} = \frac{\text{Total Pasivo Corriente}}{\text{Patrimonio}}$$

DEPARTAMENTO DE RISARALDA
INDICADORES FINANCIEROS
DICIEMBRE DE 2019

SIGNIFICADO: El porcentaje que poseen los acreedores inmediatos o de corto plazo respecto al patrimonio de la Entidad.

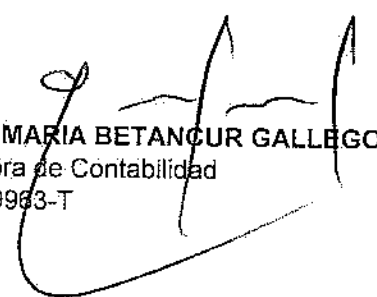
La fórmula nos arroja un porcentaje equivalente al 4.5% que poseen los proveedores y acreedores inmediatos del total del patrimonio presentado a 31 de diciembre de 2019.

$$\text{Margen Operacional} = \frac{\text{Utilidad Operacional}}{\text{Ingresos Operacionales}}$$

La Gobernación de Risaralda presenta un Margen Operacional del -1.3%, lo cual nos refleja que operativamente la Entidad no esta cubriendo todos sus gastos operaciones con los ingresos operacionales

$$\text{Rendimiento Patrimonial} = \frac{\text{Utilidad o Pérdida Neta}}{\text{Patrimonio}}$$

La utilidad del ejercicio representa un 6.8% sobre el valor del patrimonio de la Gobernación de Risaralda, por tanto se observa que estamos cumpliendo nuestro cometido estatal, generando tranquilidad en cuanto a la estabilidad patrimonial.


AURA MARIA BETANCUR GALLEGO
Directora de Contabilidad
TP 139963-T



**EL GOBERNADOR Y LA CONTADORA GENERAL DEL DEPARTAMENTO DE
RISARALDA**


CERTIFICAN

Los Estados Financieros con corte a 31 de diciembre de 2019, fueron tomados fielmente de los libros de contabilidad, la contabilidad se elaboró conforme a la normativa señalada en el Régimen de Contabilidad Pública, y la información revelada refleja en forma fidedigna la situación financiera, económica, social y ambiental de la entidad contable pública, además de que se han verificado las afirmaciones contenidas en los estados contables básicos, principalmente las referidas a:

- a) Que los hechos, transacciones y operaciones han sido reconocidos y realizados por la entidad contable pública durante el período contable.
- b) Que los hechos económicos se revelan conforme a lo establecido en el Régimen de Contabilidad Pública.
- c) Que el valor total de activos, pasivos, patrimonio, ingresos, gastos, costos y cuentas de orden, ha sido revelado en los estados contables básicos hasta la fecha de corte, por la entidad contable pública.
- d) Que los activos representan un potencial de servicios o beneficios económicos futuros y los pasivos representan hechos pasados que implican un flujo de salida de recursos, en desarrollo de las funciones de cometido estatal de la entidad contable pública, en la fecha de corte.

Este certificado se expide con base en normativa vigente expedida por la Contaduría General de la Nación.


VÍCTOR MANUEL TAMAYO VARGAS
Gobernador


AURA MARÍA BETANCUR GALLEGO
Directora de Contabilidad
TP 139963-T