



Gobernación de  
Risaralda



DEPARTAMENTO DE RISARALDA  
Secretaría de Hacienda  
GESTIÓN DE LAS FINANZAS PÚBLICAS  
GESTIÓN CONTABLE  
FORMATOS ESTADOS FINANCIEROS

Versión:00

Vigencia:09-2018

DEPARTAMENTO DE RISARALDA  
ESTADO DE SITUACIÓN FINANCIERA  
A NOVIEMBRE 30 DE 2018-2019  
(Presentación por cuenta)  
(Cifras en pesos)

	ACTIVO		PASIVO	
	Periodo Actual	Periodo Anterior	Periodo Actual	Periodo Anterior
<b>CORRIENTE</b>	<b>285.932.536.004,00</b>	<b>231.747.344.433,00</b>	<b>CORRIENTE</b>	<b>76.626.254.642,00</b>
11- EFECTIVO Y EQUIVALENTES AL EFECTIVO	98.871.450.986,00	106.787.600.134,00	24- CUENTAS POR PAGAR	41.207.149.091,00
1105- CCA	219.100,00	1.396.083.640,00	2401- ADQUISICIÓN DE BIENES Y SERVICIOS NACIONALES	11.122.186.678,00
1110- DEPÓSITOS EN INSTITUCIONES FINANCIERAS	98.871.011.886,00	101.389.516.284,00	2402- TRANSFERENCIAS POR PAGAR	0,00
12- INVERSIONES E INSTRUMENTOS DERIVADOS	10.837.527.048,00	8.044.835.565,00	2407- RECURSOS A FAVOR DE TERCEROS	1.607.815.806,00
1233- INVERSIONES DE ADMINISTRACIÓN DE LIQUIDEZ A COSTO AMORTIZADO	10.837.527.048,00	8.044.835.565,00	2424- DESCUENTOS DE NOMINA	0,00
13- CUENTAS POR COBRAR	160.763.189.486,00	107.645.863.437,00	2436- RETENCIÓN EN LA FUENTE E IMPUESTO DE TIMBRE	1.477.273.697,00
1305- IMPUESTOS, RETENCIÓN EN LA FUENTE Y ANTICIPOS DE IMPUESTOS	2.631.463.602,00	3.147.429.340,00	2438- IMPUESTOS, CONTRIBUCIONES Y TASAS	706.902.738,00
1311- CONTRIBUCIONES, TASAS EN INGRESOS NO TRIBUTARIOS	3.934.008.338,00	601.271.608,00	2439- ADMINISTRACIÓN Y PRESTACIÓN DE SERVICIOS DE SALUD	24.557.099.849,00
1337- TRANSFERENCIAS POR COBRAR	140.271.328.469,00	85.256.850.339,00	2439- OTRAS CUENTAS POR PAGAR	1.708.310.507,00
1364- OTRAS CUENTAS POR COBRAR	3.566.597.087,00	18.336.362.010,00	25- BENEFICIOS A LOS EMPLEADOS	35.319.005.341,00
15- INVENTARIOS	5.719.111.378,00	1.859.975.633,00	2511- BENEFICIOS A LOS EMPLEADOS A CORTO PLAZO	35.319.005.341,00
1510- MERCANCIAS EN EXISTENCIA	5.816.341.515,00	1.156.122.896,00	2514- BENEFICIOS PENSIONALES - PENSIONES	0,00
1514- MATERIALES Y SUMINISTROS	422.779.863,00	703.852.947,00	2514- OTROS PASIVOS	0,00
19- OTROS ACTIVOS	9.730.651.106,00	8.409.069.484,00	2901- AVANCES Y ANTICIPOS RECIBIDOS	0,00
1904- PLAN DE ACTIVOS PARA BENEFICIOS PENSIONALES	163.904.939,00	406.106.786,00		
1906- AVANCES Y ANTICIPOS ENTREGADOS	0,00	3.838.218,00		
1908- RECURSOS ENTREGADOS EN ADMINISTRACIÓN	9.567.757.157,00	7.979.124.510,00		
<b>NO CORRIENTE</b>	<b>1.754.887.275.403,00</b>	<b>1.740.289.609.569,00</b>	<b>NO CORRIENTE</b>	<b>838.010.193.025,00</b>
12- INVERSIONES E INSTRUMENTOS DERIVADOS	3.236.443.117,00	3.066.971.615,00	23- PRESTAMOS POR PAGAR	17.202.510.446,00
1216- INVERSIONES EN ENTIDADES EN LIQUIDEZ	772.709.540,00	172.709.510,00	2314- FINANCIAMIENTO INTERNO DEL GOBIERNO LOCAL	17.202.510.446,00
1221- INVERSIONES DE ADMINISTRACIÓN DE LIQUIDEZ AL COSTO	2.833.335.421,00	2.430.835.421,00	24- CUENTAS POR PAGAR	33.047.587.711,00
1230- INVERSIONES EN ASOCIADAS CONTABILIZADAS POR EL MÉTODO DE PARTICIPACIÓN PATRONAL	132.738.176,00	678.007.664,00	2402- SEVERANCIAS POR PAGAR	7.245.856.311,00
1280- DETERMINO ACUMULADO DE INVERSIONES CTO	0,00	-204.690.000,00	2403- TRANSFERENCIAS POR PAGAR	25.541.273.000,00

25



Gobernación de  
Risaralda



DEPARTAMENTO DE RISARALDA  
Secretaría de Hacienda  
GESTIÓN DE LAS FINANZAS PÚBLICAS  
GESTIÓN CONTABLE  
FORMATOS ESTADOS FINANCIEROS

Versión:100

Vigencia:09-2018

DEPARTAMENTO DE RISARALDA  
ESTADO DE SITUACIÓN FINANCIERA  
A NOVIEMBRE 30 DE 2018-2019  
(Presentación por cuenta)  
(Cifras en pesos)

15	CUENTAS POR COBRAR	66,455,307,414.00	129,724,377,710.00	2407	RECURSOS A FAVOR DE TERCEROS	404,138,1391.00	139,065,994.00
1505	IMPUESTOS, RETENCIONES EN LA FUENTE Y ANTICIPOS DE IMPUESTOS	1,808,510,251.00	8,138,299,383.00	2453	RECURSOS RECIBIDOS EN ADMINISTRACION	0.00	0.00
1511	CONTRIBUCIONES, TASAS EN INGRESOS NO TRIBUTARIOS	753,211,399.00					
1537	TRANSFERENCIAS POR COBRAR	34,904,621,927.00	46,234,384,206.00	2490	OTRAS CUENTAS POR PAGAR	0.00	2,613,136,817.00
1544	OTRAS CUENTAS POR COBRAR	0.00	103,335,568,962.00	25	BENEFICIOS A LOS EMPLEADOS	0.00	
1545	CUENTAS POR COBRAR DE DIFÍCIL RECABDO	14,278,908,756.00	4,290,368,114.00	2511	BENEFICIOS A LOS EMPLEADOS A CORTO PLAZO	5,369,696,996.00	301,910,339.00
1586	DETERMINO ACUMULADO DE CUENTAS POR COBRAR (CR)	-5,371,390,131.00	-32,224,046,345.00	2514	BENEFICIOS A LOS EMPLEADOS A LARGO PLAZO	1,081,290,713.00	
16	PROPIEDADES, PLANTAS Y EQUIPO	147,071,211,211.00	185,712,564,791.00	27	PENSIONES	657,905,887,148.00	636,471,679,086.00
1601	TERRENOS	31,100,313,130.00	111,380,659,975.00	2704	PROVISIONES	111,303,210,559.00	95,812,332,288.00
1605	BIENES MATERIALES EN ALDEGA	16,708,660,195.00	6,094,492,961.00	2790	LÍQUIDOS Y DEMANDAS	25,353,353.00	4,329,115,620.00
1605	PROPIEDADES, PLANTAS Y EQUIPO NO EMPLEADOS	1,402,009,256.00	1,836,009,935.00	29	PROVISIONES DIVERSAS	2,695,617,512.00	4,140,683,989.00
1607	EDIFICACIONES	781,382,177.00	1,323,815,973.00	2904	OTROS PASIVOS	0.00	
1609	PLANTAS, RECTOS Y TUNELAS	41,575,488,307.00	56,687,532,115.00	2902	AVANCES Y ANTICIPOS RECIBIDOS	2,695,617,512.00	2,695,617,512.00
1609	MAQUINARIA Y EQUIPO	416,570,862.00	416,570,862.00		RECTOS RECIBIDOS EN ADMINISTRACION	0.00	
1653	EQUIPO MEDICO Y CLIENTEICO	2,115,552,433.00	1,165,147,211.00				
1660	EQUIPO MEDICO Y CLIENTEICO	3,109,335,080.00	2,394,251,036.00				
1665	MAQUINARIA Y EQUIPO	4,132,957,317.00	3,119,739,146.00				
1670	EQUIPOS DE COMUNICACION Y TRANSMISION	4,949,002,753.00	4,658,157,780.00				
1673	EQUIPOS DE TRANSPORTES, TRACCION Y ELEVACION	9,221,138,564.00	9,221,138,564.00				
1680	EQUIPOS DE CONTEINER, COXINA, DESPRESA Y HOTELERIA	94,312,143.00	87,551,502.00				
1685	DEPRECIACION ACUMULADA DE PROPIEDADES, PLANTAS Y EQUIPO (CR)	-18,911,155,078.00	-19,087,043,886.00				
1695	DETERMINO ACUMULADO DE PROPIEDADES, PLANTAS Y EQUIPO (CR)	-5,563,958.00	0.00				
17	BIENES DE USO PUBLICO E HISTORICOS Y CULTURALES	808,144,183,698.00	739,072,241,186.00	31	PATRIMONIO DE LAS ENTIDADES DE GOBIERNO	1,136,183,363,740.00	1,113,376,904,959.63
1704	BIENES DE USO PUBLICO EN CONSTRUCCION	12,765,121,922.00	1,807,206,478.00	3105	CAPITAL FISCAL	616,780,778,660.00	642,801,796,736.00
1710	BIENES DE USO PUBLICO EN SERVICIO	1,101,432,847,777.00	1,108,079,857,298.00	3109	RESULTADO DE EJERCICIOS ANTERIORES	461,886,995,425.00	0.00
1785	DEPRECIACION ACUMULADA DE BIENES DE USO PUBLICO (CR)	-1,303,131,895,226.00	-1,083,546,811,190.00	3110	RESULTADO DEL EJERCICIO	114,414,576,000.00	82,811,864,820.61
1790	DETERMINO ACUMULADO DE BIENES DE USO PUBLICO (CR)	-1,841,079,960,375.00	-362,826,000,000.00	3116	DIVIDENDOS Y PARTICIPACIONES	132,690,690.00	4,000
19	OTROS ACTIVOS	719,285,204,553.00	685,711,483,007.00	3145	IMPACTOS POR LA TRANSICION AL NUEVO MARCO DE REGULACION	0.00	441,721,137,687.00
1904	PLAN DE ACTIVOS PARA BENEFICIOS POSSESIONEJO	660,257,578,082.90	661,656,635,738.00	3149	GANANCIAS O PERDIDAS POR LA APLICACION DEL METODO DE PARTICIPACION PATRIMONIAL DE INVERSIONES EN ASOCIADAS	289,142,863.00	8,907,068.00



Gobernación de  
Risaralda



DEPARTAMENTO DE RISARALDA  
Secretaría de Hacienda

GESTIÓN DE LAS FINANZAS PÚBLICAS  
GESTIÓN CONTABLE

FORMATOS ESTADOS FINANCIEROS

Version:00

Vigencia:09-2018

DEPARTAMENTO DE RISARALDA  
ESTADO DE SITUACIÓN FINANCIERA  
A NOVIEMBRE 30 DE 2018-2019  
(Presentación por cuenta)  
(Cifras en pesos)



	BIENES Y SERVICIOS PAGADOS POR ANTICIPADO		GANANCIAS O PERDIDAS POR PLANES DE DESPESAS A LOS EMPLEADOS	
1985	AVANCES Y ANTICIPOS ENTREGADOS	14.231.809.163.00	3.078.533.156.00	-1.181.120.448.00
1986	RECURSOS ENTREGADOS EN ADMINISTRACIÓN	40.720.414.603.00	11.364.003.556.00	-23.769.803.918.00
1989	DEPOSITOS ENTREGADOS EN GARANTIA	300.573.293.00	78.609.530.00	
1936	DEPOSITOS EN FIDUCIARIO	0.00	62.618.534.00	
1976	ACTIVOS INTANGIBLES	5.633.246.223.00	3.938.132.863.00	
1975	AMORTIZACIÓN ACUMULADA DE ACTIVOS INTANGIBLES (CR)	-490.772.919.00	-2.072.587.00	
	<b>TOTAL ACTIVO</b>	<b>2.040.819.811.407</b>	<b>1.972.036.954.002.00</b>	<b>TOTAL PASIVO MAS PATRIMONIO</b>

Cuentas de Orden Deudoras		Periodo Actual	Periodo Anterior	Cuentas de Orden Acreedoras		Periodo Actual	Periodo Anterior
81	ACTIVOS CONTINGENTES	118.674.644.388.00	77.021.336.533.00	91	PASIVOS CONTINGENTES	38.073.994.625.00	
83	DEUDORAS DE CONTROL	(31) 374.987.346.09	389.015.853.815.00	93	ACREEDORAS DE CONTROL	296.634.70.478.00	
89	DEUDORAS POR CONTRA (CR)	-249.849.051.734.00	-466.037.389.370.00	99	ACREEDORAS POR CONTRA (DB)	-94.793.932.617.00	
TOTAL CUENTAS DE ORDEN DEUDORAS		0.00	0.00	TOTAL CUENTAS DE ORDEN ACREEDORAS		0.00	

SAMUEL SALAZAR OSORIO  
Secretario de Hacienda  
Código de Conducta No. 18.502.8971

Estado y Proyección: Aura Maria Belencur Gallego

AURA MARIA BELENCUR GALLEGO  
Directora de Contabilidad  
Código de Conducta No. 75.175.388  
JP 139624.1

	 Gobernación de Risaralda	DEPARTAMENTO DE RISARALDA Secretaría de Hacienda  GESTIÓN DE LAS FINANZAS PÚBLICAS GESTIÓN CONTABLE  FORMATOS ESTADOS FINANCIEROS
Versión:00	Vigencia:09-2018	

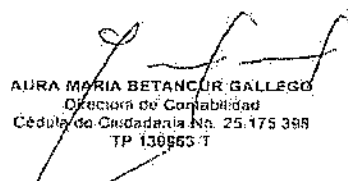
**DEPARTAMENTO DE RISARALDA**  
**ESTADO DE RESULTADOS**  
**DEL 01 DE ENERO AL 30 DE NOVIEMBRE DE 2018-2019**  
**(Presentación por cuenta)**  
**(Cifras en pesos)**

Código	Cuentas	2019	2018
<b>INGRESOS OPERACIONALES</b>		<b>471,988,908,854</b>	<b>434,470,287,308</b>
41	INGRESOS FISCALES	211,253,808,461	184,515,079,632
4105	IMPUESTOS	183,510,718,607	156,997,144,875
4110	CONTRIBUCIONES, TASAS E INGRESOS NO TRIBUTARIOS	27,789,467,737	27,575,197,881
4195	DEVOLUCIONES Y DESCUENTOS (DB)	-46,377,883	-57,263,124
44	TRANSFERENCIAS Y SUBVENCIONES	260,735,100,392	249,955,207,676
4408	SISTEMA GENERAL DE PARTICIPACIONES	166,556,103,326	149,322,184,937
4413	SISTEMA GENERAL DE REGALÍAS	76,484,596,611	85,817,345,552
4428	OTRAS TRANSFERENCIAS	17,694,400,455	14,815,677,187
<b>GASTOS OPERACIONALES</b>		<b>380,927,985,354</b>	<b>389,927,638,587</b>
51	DE ADMINISTRACIÓN Y OPERACIÓN	39,341,204,308	36,980,165,948
5101	SUELDOS Y SALARIOS	15,254,309,635	13,962,226,316
5102	CONTRIBUCIONES IMPUTADAS	268,385,231	216,423,000
5103	CONTRIBUCIONES EFECTIVAS	4,191,094,000	3,904,269,168
5104	APORTES SOBRE LA NOMINA	859,525,900	814,987,200
5107	PRESTACIONES SOCIALES	5,566,457,058	3,635,599,244
5108	GASTOS DE PERSONAL DIVERSOS	2,119,615,020	3,464,747,735
5111	GENERALES	7,743,967,175	7,384,345,691
5120	IMPUESTOS, CONTRIBUCIONES Y TASAS	3,337,850,389	3,597,567,595
53	DETERIORO, DEPRECIACIONES, AMORTIZACIONES Y PROVISIONES	22,803,323,946	68,147,425,974
5360	DEPRECIACIÓN DE PROMEDIOS, PLANTA Y EQUIPO	1,880,416,033	12,920,489,166
5364	DEPRECIACIÓN DE BIENES DE USO PÚBLICO	20,137,869,706	20,312,903,723
5366	AMORTIZACIÓN DE ACTIVOS INTANGIBLES	96,864,229	0
5368	PROVISIÓN LITIGIOS Y DEMANDAS	688,173,979	34,914,033,085
54	TRANSFERENCIAS Y SUBVENCIONES	82,104,416,523	48,956,004,763
5413	SISTEMA GENERAL DE REGALÍAS	0	0
5423	OTRAS TRANSFERENCIAS	81,803,563,817	48,882,108,416
5424	SUBVENCIONES	300,852,705	73,856,347
55	GASTO PÚBLICO SOCIAL	236,005,214,141	234,405,140,562
5501	EDUCACIÓN	152,805,505,957	158,911,394,876
5502	SALUD	44,883,980,657	38,408,280,068
5504	VIVIENDA	359,724,564	947,682,980
5505	RECREACIÓN Y DEPORTE	5,353,171,028	4,419,767,658
5506	CULTURA	223,942,620	788,374,078
5507	DESARROLLO COMUNITARIO Y BIENESTAR SOCIAL	32,377,389,316	30,925,133,252
5508	MEDIO AMBIENTE	0	3,547,650
5530	SUBSIDIOS ASIGNADOS	1,500,000	1,000,000
57	OPERACIONES INTERINSTITUCIONALES	673,826,436	1,438,901,340
5705	FONDOS ENTREGADOS	673,826,436	1,438,901,340

**DEPARTAMENTO DE RISARALDA**  
**ESTADO DE RESULTADOS**  
**DEL 01 DE ENERO AL 30 DE NOVIEMBRE DE 2018-2019**  
**(Presentación por cuenta)**  
**(Cifras en pesos)**

Código	Cuentas	2019	2018
<b>EXCEDENTE (DEFICIT) OPERACIONAL</b>		<b>91,060,923,500</b>	<b>44,542,648,721</b>
48	OTROS INGRESOS	75,756,028,576	46,995,107,997
4802	FINANCIEROS	58,869,236,638	32,599,776,357
4808	INGRESOS DIVERSOS	16,886,791,938	14,395,331,641
58	OTROS GASTOS	2,402,416,076	8,725,891,898
5802	COMISIONES	1,650,990	174,116
5804	FINANCIEROS	1,502,708,440	6,774,454,888
5812	PÉRDIDAS POR LA APLICACIÓN DEL MÉTODO DE PARTICIPACIÓN PATRIMONIAL DE INVERSIONES EN ASOCIADAS	252,007,344	0
5890	GASTOS DIVERSOS	19,227,561	905,385,413
5893	DÉVOLUCIONES Y DESCUENTOS INGRESOS FISCALES	626,821,740	1,045,877,481
<b>EXCEDENTE (DEFICIT) DEL EJERCICIO</b>		<b>164,414,536,000</b>	<b>82,811,864,821</b>

  
SIGIFREDO SALAZAR OSORIO  
Licenciado  
Cédula de Ciudadanía No. 18.602.681

  
AURA MARIA BETANCUR GALLEGO  
Oficiaria de Contabilidad  
Cédula de Ciudadanía No. 25.175.388  
TP 130865 T

Estudió y proyectó: Aura María Betancur Gallego.

DEPARTAMENTO DE RISARALDA  
ESTADO DE CAMBIOS EN EL PATRIMONIO  
NOVIEMBRE 30 DE 2019  
(Cifras en pesos)

	CONSOLIDADO	
	%	
SALDO DEL PATRIMONIO A 31 DE OCTUBRE DE 2018	1.113.376.004,960	
VARIACIONES PATRIMONIALES DURANTE EL PERIODO	-22.807.358,780	2%
SALDO DEL PATRIMONIO A 31 DE OCTUBRE DE 2019	1.136.183.363,740	

DETALLE DE LAS VARIACIONES PATRIMONIALES				
CUENTAS	31/11/2019	31/11/2018	VARIACION ABSOLUTA	VARIACION %
<b>DISMINUCIONES:</b>				
Capital fiscal	616.780.736.660	642.801.798.776	-26.021.060.116	-4%
Impactos por la transición al nuevo marco de regulación	0	411.724.137.627	-411.724.137.627	-100%
<b>INCREMENTOS:</b>				
Garancias o pérdidas por la aplicación del método de participación patrimonial de inversiones en asociadas	289.142.853	8.007.684	281.135.179	3511%
Garancias o pérdidas por planes de beneficios a los empleados	-110.320.448.803	-23.969.803.948	-86.350.644.860	360%
Resultado del ejercicio	164.414.536.000	82.811.864.821	81.602.671.179	99%
Resultado de Ejercicios anteriores	464.886.895.025	0	464.886.895.025	100%
Dividendos y participaciones	132.500.000	0	132.500.000	100%
<b>PARTIDAS SIN MOVIMIENTO</b>				
<b>TOTAL PATRIMONIO</b>	<b>1.136.183.363.740</b>	<b>1.113.376.004.960</b>	<b>22.807.358.780</b>	<b>2%</b>

*[Firma]*  
SILVIA ALAZAR OSORIO  
Contador  
Cédula de Contaduría No. 16.302.881

*[Firma]*  
AURA MARIA BETANCUR GALLEGO  
Directora de Contabilidad  
Cédula de Contaduría No. 25.175.398  
TP 139863.T

**DEPARTAMENTO DE RISARALDA  
INDICADORES FINANCIEROS  
NOVIEMBRE DE 2019**

$$\text{Razón Corriente} = \frac{\text{Activo Corriente}}{\text{Pasivo Corriente}}$$

Respaldo que tiene el Departamento de Risaralda para cubrir oportunamente los compromisos de corto plazo

Por cada peso que la Gobernación de Risaralda debe en el corto plazo, cuenta con \$3.73 para responder.

Una razón corriente demasiado baja puede indicar que la Gobernación tendría problemas de liquidez y por lo tanto estaría en dificultad para atender sus compromisos a corto plazo. No es nuestro caso para este análisis efectuado.

Una razón corriente muy alta significa más tranquilidad para los acreedores, pero para quien este a cargo de las finanzas departamentales representa mucho recurso inmovilizado, Para lo cual deberían analizar y tomar las medidas del caso

$$\text{Prueba Acida} = \frac{\text{Activo Corriente - Inventarios}}{\text{Pasivo Corriente}}$$

Conocida también como prueba de fuego, constituye un índice más exigente para medir la liquidez de la Gobernación de Risaralda, ya que al activo corriente se le restan los activos menos líquidos como los inventarios y la diferencia se divide entre el pasivo corriente

Mide la capacidad inmediata de la Gobernación de Risaralda para cubrir sus obligaciones corrientes, es decir, la disponibilidad de activos líquidos que tiene la Gobernación de Risaralda para hacer frente a los pasivos más exigibles.

Para el caso del presente balance, los cambios no son significativos, en el resultado de la razón corriente y su prueba acida dado que el valor de inventarios tomado es de \$5.739.121.378

$$\text{Nivel de endeudamiento} = \frac{\text{Pasivo Total}}{\text{Activo Total}}$$

Se mide la dependencia de la Gobernación de Risaralda de sus acreedores externos y permiten conocer su forma de financiación.

La Gobernación de Risaralda presenta un nivel de endeudamiento del 44.3% lo cual significa que de sus activos totales, el 44.3% ha sido financiado externamente, dicho de otra forma, los acreedores de la Gobernación de Risaralda, poseen un derecho equivalente al 44.3% de la Entidad

$$\text{Apalancamiento} = \frac{\text{Total Pasivo Corriente}}{\text{Patrimonio}}$$

*cm*

**DEPARTAMENTO DE RISARALDA  
INDICADORES FINANCIEROS  
NOVIEMBRE DE 2019**

SIGNIFICADO: El porcentaje que poseen los acreedores inmediatos o de corto plazo respecto al patrimonio de la Entidad.


La fórmula nos arroja un porcentaje equivalente al 6.7% que poseen los proveedores y acreedores inmediatos del total del patrimonio presentado a 30 de noviembre de 2019.

$$\text{Margen Operacional} = \frac{\text{Utilidad Operacional}}{\text{Ingresos Operacionales}}$$

La Gobernación de Risaralda presenta un Margen Operacional del 19.3%, lo cual nos refleja que operativamente la Entidad está cubriendo todos sus gastos operaciones con los ingresos operacionales

$$\text{Rendimiento Patrimonial} = \frac{\text{Utilidad o Pérdida Neta}}{\text{Patrimonio}}$$

La utilidad del ejercicio representa un 14.5% sobre el valor del patrimonio de la Gobernación de Risaralda, por tanto se observa que estamos cumpliendo nuestro cometido estatal, generando tranquilidad en cuanto a la estabilidad patrimonial.


  
**AURA MARIA BETANCUR GALLEGO**  
Directora de Contabilidad  
TP 139963-T



	 Gobernación de Risaralda	DEPARTAMENTO DE RISARALDA SECRETARÍA DE HACIENDA GESTIÓN DE LAS FINANZAS PÚBLICAS GESTIÓN CONTABLE
VERSION:00		VIGENCIA .09-2018

DEPARTAMENTO DE RISARALDA  
INDICADORES FINANCIEROS  
A 30 DE NOVIEMBRE DE 2019  
(Cifras en pesos)

Razon Corriente	<u>Activo Corriente</u> <u>Pasivo Corriente</u>	<u>285,932,536,004</u> <u>76,626,254,642</u>	3.73
Prueba Acida	<u>Activo Corriente - Inventarios</u> <u>Pasivo Corriente</u>	<u>280,193,414,626</u> <u>76,626,254,642</u>	3.66
Nivel de Endeudamiento	<u>Total Pasivo</u> <u>Total Activos</u>	<u>904,636,447,667</u> <u>2,040,819,811,407</u>	44.3%
Apalancamiento	<u>Total Pasivo Corriente</u> <u>Patrimonio</u>	<u>76,626,254,642</u> <u>1,136,183,363,740</u>	6.7%
Margen Operacional	<u>Utilidad Operacional</u> <u>Ingresos Operacionales</u>	<u>91,060,923,500</u> <u>471,988,908,854</u>	19.3%
Rendimiento Patrimonial	<u>Utilidad o Pérdida Neta</u> <u>Patrimonio</u>	<u>164,414,536,000</u> <u>1,136,183,363,740</u>	14.5%

  
**AURA MARIA BETANCUR GALLEGO**  
Directora de Contabilidad  
TP 139963-T

Proyectó, Elaboró y Estudió: Aura Maria Betancur Gallego


**EL GOBERNADOR Y LA CONTADORA GENERAL DEL DEPARTAMENTO DE  
RISARALDA**

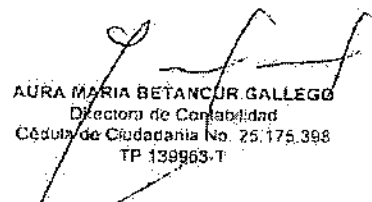
**CERTIFICAN**

Los Estados Financieros con corte a 30 de noviembre de 2019, fueron tomados fielmente de los libros de contabilidad, la contabilidad se elaboró conforme a la normativa señalada en el Régimen de Contabilidad Pública, y la información revelada refleja en forma fidedigna la situación financiera, económica, social y ambiental de la entidad contable pública, además de que se han verificado las afirmaciones contenidas en los estados contables básicos, principalmente las referidas a:

- a) Que los hechos, transacciones y operaciones han sido reconocidos y realizados por la entidad contable pública durante el período contable.
- b) Que los hechos económicos se revelan conforme a lo establecido en el Régimen de Contabilidad Pública.
- c) Que el valor total de activos, pasivos, patrimonio, ingresos, gastos, costos y cuentas de orden, ha sido revelado en los estados contables básicos hasta la fecha de corte, por la entidad contable pública.
- d) Que los activos representan un potencial de servicios o beneficios económicos futuros y los pasivos representan hechos pasados que implican un flujo de salida de recursos, en desarrollo de las funciones de cometido estatal de la entidad contable pública, en la fecha de corte.

Este certificado se expide con base en normativa vigente expedida por la Contaduría General de la Nación.

  
SIGFREDO SALAZAR OSORIO  
Gobernador  
Cédula de Ciudadanía No. 16.502.891

  
AURA MARIA BETANCUR GALLEGO  
Directora de Contabilidad  
Cédula de Ciudadanía No. 25.175.398  
TP 139963-T