

# Informe de Evaluación

Período 2016-2019

Secretaría de Planeación

## **Plan De Desarrollo Departamental “Risaralda, Verde y Emprendedora” 2016-2019**

Sistema de Gerencia  
**Diciembre 2019**



# SeVeEl *Cambio*

[www.risaralda.gov.co](http://www.risaralda.gov.co)

 **Gobernación de Risaralda**

 **Sigifredo Salazar Osorio**



*Risaralda 100.2*  
**Tu Radio**

Conéctate a  
la emisora de  
la Gobernación





## **Secretaría de Planeación Departamental**

### **Informe de Evaluación**

#### **Plan de Desarrollo “Risaralda Verde y Emprendedora” 2016-2019**

**Sigifredo Salazar Osorio**  
Gobernador

**Claudio Olivella Orcasitas**  
Secretario de Planeación

**Johana Gómez Betancourt**  
Dirección de Gestión de Políticas Públicas

**Carlos Alberto Osorio Duque**  
Gerencia Plan de Desarrollo

**Jair Carrillo Mayor**  
Profesional Plan de Desarrollo

**Diciembre de 2019**

## Tabla de contenido

|   | <b>Pág.</b> |
|---|-------------|
| <b>1. INTRODUCCIÓN .....</b>                                | <b>5</b>    |
| <b>2. PREFACIO .....</b>                                    | <b>6</b>    |
| <b>3. PRESENTACIÓN .....</b>                                | <b>8</b>    |
| <b>4. CRITERIOS METODOLÓGICOS .....</b>                     | <b>9</b>    |
| <b>5. INDICADORES DEL DESARROLLO 2016-2019 .....</b>        | <b>10</b>   |
| <b>6. EVALUACIÓN FINANCIERA 2016-2019 .....</b>             | <b>20</b>   |
| <b>7. EVALUACIÓN COMPONENTE ESTRATÉGICO 2016-2019 .....</b> | <b>22</b>   |
| 7.1 CAPITAL HUMANO .....                                    | 25          |
| 7.2 CAPITAL SOCIAL.....                                     | 192         |
| 7.3 CAPITAL INVESTIGACIÓN TECNOLOGÍA E INNOVACIÓN .....     | 282         |
| 7.4 CAPITAL ECONÓMICO .....                                 | 307         |
| 7.5 CAPITAL NATURAL.....                                    | 379         |
| 7.6 CAPITAL DEL BUEN GOBIERNO .....                         | 399         |





**Gerencia Plan de  
Desarrollo  
“Risaralda Verde y  
Emprendedora”**

**Informe de Evaluación**

**Plan de Desarrollo  
2016-2019**

**Secretaría de Planeación  
Departamental**

**Dirección de Gestión de  
Políticas Públicas**

**Diciembre de 2019**

## 1 INTRODUCCIÓN

En el marco del sistema de Gerencia al Plan de Desarrollo Departamental, direccionado por la Secretaría de Planeación, presenta en esta entrega los resultados agregados del avance reportado para el acumulado (2016-2019) de las metas formuladas para el cuatrienio.

El presente proceso de evaluación hace parte de la misión de la Secretaría de Planeación y de la Gerencia del Plan de Desarrollo, siendo realizado bajo los criterios de programación anual de las metas de Resultado y Producto que se encuentran en los diferentes capitales, programas y subprogramas que hacen parte de la estructura programática, que cumple tanto con el propósito de la planificación como de los requerimientos de las entidades Nacionales y Regionales en lo que respecta al monitoreo de los programas de Gobierno.

El presente documento, contiene el avance acumulado del plan para el cuatrienio **2016-2019**, encontrando así que en este período fueron invertidos alrededor de **1,56 Billones de Pesos** en los diferentes capitales, con un cumplimiento promedio de **metas de producto** cercano al **95.6%** y de **Resultado** en un **91.2%**, mostrando esto indicadores satisfactorios una vez transcurridos los 4 años de gestión.

En términos generales en su gran mayoría de capitales, avanzaron de forma satisfactoria con valores superiores al 90%, no obstante, los resultados agregados de metas de producto para el capital Natural, que contiene los objetivos asociados con el medio ambiente, lograron avance promedio para el cuatrienio del 87.8%, lo que deja en evidencia los retos que implican los aspectos de tipo ambiental para la agenda pública.

El presente informe por lo tanto contiene de manera agregada y detallada los avances que sobre el Plan de Desarrollo se evidencian, mediante la implementación de un robusto sistema de Gerencia que incluye monitoreo mediante el uso del Seguimiento Bimestral y Evaluación anual.

## 2. PREFACIO

### **Risaralda Verde y Emprendedora, una apuesta de desarrollo hecha realidad**

Con el liderazgo y la visión de nuestro Gobernador Sigifredo Salazar Osorio construimos el Plan de Desarrollo **Risaralda Verde y Emprendedora**, catalogado por el Departamento Nacional de Planeación DNP como una apuesta integral de desarrollo territorial para el departamento; fue construido colectivamente con la comunidad y la institucionalidad risaraldense con el propósito de *“...sentar las bases de lo que será la Risaralda del futuro, como un territorio próspero y de oportunidades, consolidando su crecimiento económico para favorecer el desarrollo humano integral, bajo criterios regidos por principios de transparencia en la actuación, defensa de lo público, participación, efectividad e inclusión social”*<sup>1</sup>.

**Risaralda Verde y Emprendedora** retomó el impacto de la estrategia formulada y ejecutada desde que tomamos la decisión de prospectarnos en 2032, de ser sostenibles porque somos un Bosque Modelo para el Mundo, una sociedad y economía del conocimiento, de tener un futuro posible, de ser más participativos, más competitivos, con altos estándares de calidad educativa; con progreso económico porque mejoramos la oferta laboral... y porque superamos las limitaciones limítrofes, buscando volver a estar integrados como Eje Cafetero.

La identidad de **Risaralda Verde y Emprendedora** subyace en lo Ambiental; fue más allá de lo Natural porque promovió la equidad, las oportunidades y la tolerancia: su cimiento fue Humano y Social; superó lo Económico, porque promovió la generación de riqueza incremental, le rompió la tendencia al desempleo y motivó la Investigación, la Tecnología y la Innovación; siempre inspirados en el principio de transparencia en la actuación para poder obtener los resultados que presentamos en este cuatrienio con estrategias de Buen Gobierno, tal y como quedó planteado en los seis Capitales que conformaron nuestra hoja de ruta.

Desde la Secretaría de Planeación hemos acompañado a las diferentes entidades de la Administración departamental, no solo para ser consecuentes con este propósito, sino también, cumplir con efectividad los compromisos estratégicos del Plan, y de esta manera contribuir al engrandecimiento y crecimiento integral de nuestro Departamento de Risaralda.

El informe que presentamos recoge el esfuerzo de un equipo de trabajo comprometido con conocimiento acumulado, que superó las dificultades, que aprendió de los errores y reconoció la experiencia del pasado.

---

<sup>1</sup> Plan De Desarrollo “Risaralda Verde y Emprendedora”. Presentación Gobernador Sigifredo Salazar Osorio.

**Risaralda Verde y Emprendedora** es el legado que nuestro Gobernador Sigifredo Salazar Osorio deja para que sus resultados se articulen a las nuevas propuestas de desarrollo, articular las necesidades presentes y que proyecten un futuro promisorio para nuestro departamento Verde y Emprendedor.

Claudio Olivella Orcasitas  
Secretario de Planeación

### 3. PRESENTACIÓN

Para efectos de la cuantificación de los resultados del cumplimiento de las metas físicas de producto y resultado del Plan de Desarrollo se hace un análisis de los principales logros en términos de estas para el período de gobierno 2016-2019, con el fin de aportar los elementos propios del cumplimiento de los compromisos establecidos con la sociedad, una vez se aprobó el Plan de Desarrollo, el cual direccionó las inversiones hacia aquellos proyectos y programas que explicaban de mejor manera el desarrollo económico y social del Departamento.

De este modo se hace visible una gestión pública enfocada en los resultados, los cuales son presentados en el presente documento, buscando igualmente que pueda ser leída y comprendida por la ciudadanía en todas sus manifestaciones, con el propósito de aportar una sociedad más informada sobre el actuar de los Gobiernos locales y regionales.

En la primera parte se definen de manera sucinta los criterios de valoración de las metas, para posteriormente realizar una mirada hacia los principales indicadores del desarrollo, como punto de referencia para evaluar en términos estratégicos los efectos que pudo propiciar la gestión realizada en los últimos 4 años por la Gobernación del Departamento en cabeza del Doctor Sigifredo Salazar Osorio, quien ha comprometido los recursos públicos de inversión, al servicio de aquellos proyectos que definen el desarrollo de mediano plazo del Departamento.

Paso seguido se establece el resumen ejecutivo de los logros del Plan de Desarrollo en el presente cuatrienio 2016-2019, donde se establece el contraste entre los recursos ejecutados reales, con los planificados en el Plan Plurianual de inversiones, con el fin de evaluar la ejecución financiera por cada uno de los capitales que hacen parte de la estructura del Plan de Desarrollo, siendo complementado con el resumen agregado de cumplimiento de las metas de producto y resultado tanto desde la estructura programática como por cada una de las entidades del orden central y descentralizado del Departamento con el fin de permitir evaluar los indicadores principales que fundamentan el cumplimiento de los propósitos establecidos en el proceso de planeación Departamental.

Posteriormente se encuentra cada una de las metas de producto y resultado del Plan de Desarrollo, con su respectivo ejercicio de valoración, antecedido para cada uno de los Capitales de un documento síntesis sobre los aspectos más relevantes que tuvieron gestión durante el cuatrienio, vistos desde la perspectiva de los mismos actores al interior de la institucionalidad, con el fin de enriquecer las visiones y lograr así un proceso de evaluación que reconoce las diferentes posturas y que construye un sistema de métrica que puede ser comprendido por cualquier ciudadano que tenga interés en evaluar los resultados principales de la gestión pública Departamental.



## 4. CRITERIOS METODOLÓGICOS

Bajo el cumplimiento de protocolos técnicos, se realiza la evaluación acumulada de la totalidad de metas del Plan de Desarrollo, tanto de Resultado (70 Metas), como de Producto (320 Metas), que son evaluadas de acuerdo con su condición propia (Incremento, disminución, mantenimiento, stock), y así mismo se realizan los sistemas de cálculo de los agregados de cumplimiento.

Es en este sentido, que los cálculos de valoración acumulada de metas, mantiene un sistema basado en el promedio matemático desde la estructura más baja para llegar a los agregados a nivel de capitales de acuerdo con la estructura del Plan de Desarrollo, como por entidades, a fin de conocer al interior de los cálculos, los aspectos más relevantes que hacen las valoraciones de estos niveles de la estructura del Plan de Desarrollo.

En el análisis acumulativo del Plan 2016-2019, se define como estándar el avance de las metas, sobre criterios de validación y cumplimiento, que permita conocer el estado de logro bajo los siguientes parámetros:

|                       |         |           |            |
|-----------------------|---------|-----------|------------|
| • <b>Avance metas</b> | Menor a | 50%       | Deficiente |
| • <b>Avance metas</b> | Entre   | 50% y 85% | Aceptable  |
| • <b>Avance metas</b> | Mayor a | 85%       | Eficiente  |

En este sentido, el diseño Metodológico que ha sido documentado, indica la medición bajo los criterios de valoración de procesos o resultados, permitiendo esto la cuantificación de la totalidad de las metas del Plan de Desarrollo para el cuatrienio, lo que evidencia el cumplimiento de los objetivos formulados al inicio del Gobierno y que han sido soportados técnicamente desde la Secretaría de Planeación, en cuya misión descansa la Gerencia del Plan de Desarrollo Departamental.

Es así, como puede observarse que existe trazabilidad en los resultados arrojados en la presente evaluación, con los instrumentos donde reposan los detalles de evaluación, siendo como valor agregado desde el punto de vista institucional del proceso de seguimiento al Plan de Desarrollo, la manera como los funcionarios y contratistas han interiorizado el sistema de Gerencia y adquirieron los criterios adoptados a fin de lograr unidad de criterio a la hora de evaluar el Plan de Desarrollo Departamental.

## **5. INDICADORES DEL DESARROLLO 2016-2019**

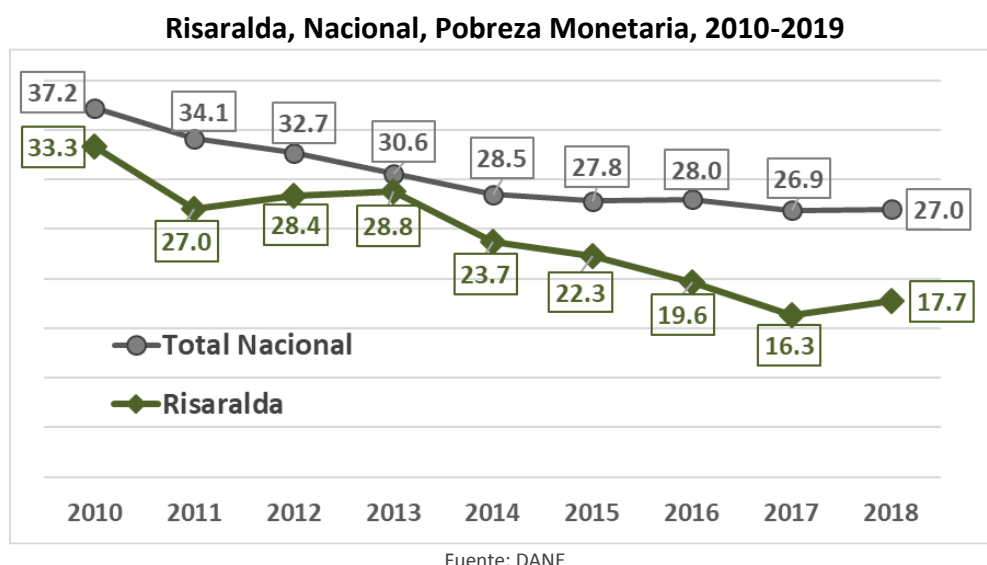
El sentido de la acción de las instituciones públicas, tiene sentido, en la medida que se centra en propiciar las condiciones para que los diferentes actores del desarrollo cuenten con el sistema de incentivos que promueva el mejoramiento de la calidad de vida de la población, que fundamentalmente es la esencia del Desarrollo económico y social.

Es por esta razón que en la primera parte del documento, se sustrae de manera categórica la revisión de los indicadores de pobreza y desigualdad como los principales focos sobre los cuales descansa los objetivos de la inversión pública, toda vez que tiene por responsabilidad dejar las condiciones en el marco del mejoramiento de la calidad de vida de la población, razón por la cual se definen de manera principal los constructos alrededor de las posturas modernas de la pobreza, entendida esta como las ausencias o las privaciones que un alto porcentaje de habitantes deben sortear permanentemente y que esperan que el estado genere instrumentos para la equidad y el desarrollo integral, siendo importante destacar los avances durante este cuatrienio a los indicadores más representativos de la sociedad Risaraldense, entendiendo que su movimiento es producto de la conjugación de acción pública en conjunto entre el orden Nacional, Departamental y Municipal, y por lo tanto estos indicadores reflejan la sociedad en su conjunto, siendo por esto importante a la hora de evaluar la gestión pública a nivel del Departamento de Risaralda durante los últimos 4 años.

### **5.1 Pobreza monetaria**

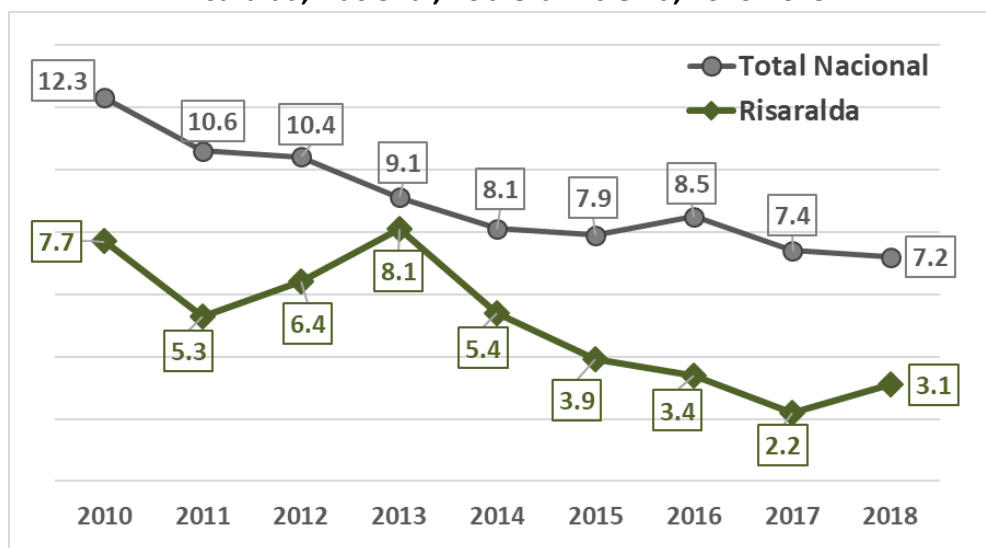
Los indicadores de pobreza, se convierten en el resultado agregado e integral de todos los sectores en cuanto a calidad de vida se refiere, siendo este indicador idóneo para calificar el impacto del actuar del Gobierno y el sector privado, siendo esta una mirada válida a la hora de evaluar los Gobiernos en todos sus niveles, dejando para el caso del Departamento de Risaralda en los últimos 3 años, un resultado favorable en términos de mejoramiento de calidad de vida desde una perspectiva monetaria, pues se deja que este indicador ha favorecido el resultado pasando del 22.3% en el año 2015 a 17.7% reportado en la última medición año 2018, indicando esto que dicho porcentaje representa las personas que su ingreso promedio mensual, se ubica por debajo de \$260.244 mensuales, mostrando un avance en los últimos años, que incluso se ubica por debajo del indicador Nacional, significando esto que la población residente en el Departamento de Risaralda, ha evidenciado una mejora cualitativa en los indicadores de calidad de vida desde la perspectiva monetaria, indicando que las acciones de política pública tendrán hacia el futuro, su enfoque, en la generación de condiciones para el desarrollo, dando paso del asistencialismo a la autonomía y autodeterminación de las condiciones de los hogares Risaraldenses, para lo cual la sociedad Risaraldense ha venido avanzando tanto desde el punto de vista productivo como institucional, con las inversiones en infraestructura económica y conservando la prestación de los servicios de carácter público y básico en procura de una mejor sociedad en términos de sus indicadores de desarrollo.

La menor incidencia de pobreza monetaria en Risaralda, deja en evidencia que desde la perspectiva del ingreso, las condiciones de vida de la población viene mejorando paulatinamente durante los últimos años, como consecuencia de múltiples factores asociados entre otros a la menor tasa de desempleo que ha venido presentándose, el ingreso de remesas para los hogares de Risaralda que han permitido la subsistencia de sus familiares, el mayor nivel de crecimiento económico que ha presentado recientemente, como consecuencia de procesos de fomento de sectores como el turismo, la infraestructura vial y de equipamientos colectivos, el fomento de líneas productivas agropecuarias y procesos de transformación productiva mediante mayores inversiones en ciencia, tecnología e innovación, que bajo el liderazgo del Departamento, ha permitido algunos cambios paradigmáticos en lo que a la inversión pública se refiere.



Situación similar sucede con la tendencia de la pobreza extrema desde la perspectiva monetaria, que si bien para el año 2018 refleja un leve repunte, con respecto al año 2015, muestra una caída importante, situación que se explicaría por las mayores dificultades que surgen en el eslabón final de la población en pobreza extrema, que ante las privaciones de tipo estructural que padecen, tienden a tardarse más, para lograr su progreso que aquellas que tienen acceso a los servicios de carácter público, no obstante es importante destacar que el indicador del Departamento de Risaralda de pobreza extrema, se ubica a menos de la mitad del promedio Nacional, lo que indica que nos encontramos en un territorio de mayor prosperidad que varios Departamentos del país, y que las políticas de desarrollo han sido enfocadas en programas y proyectos que han promovido la generación de condiciones para la acción de los actores de la sociedad, desde las condiciones básicas en educación y salud, hasta el fomento para el desarrollo económico y la competitividad Regional, lo que podrá conseguir que los indicadores de pobreza puedan mejorarse en el mediano plazo, aprovechando los arreglos institucionales que se vienen promoviendo en el Departamento de Risaralda y que podría escalar a asumir un mayor liderazgo en el eje cafetero en términos de condiciones de vida para los habitantes.

### Risaralda, Nacional, Pobreza Extrema, 2010-2019

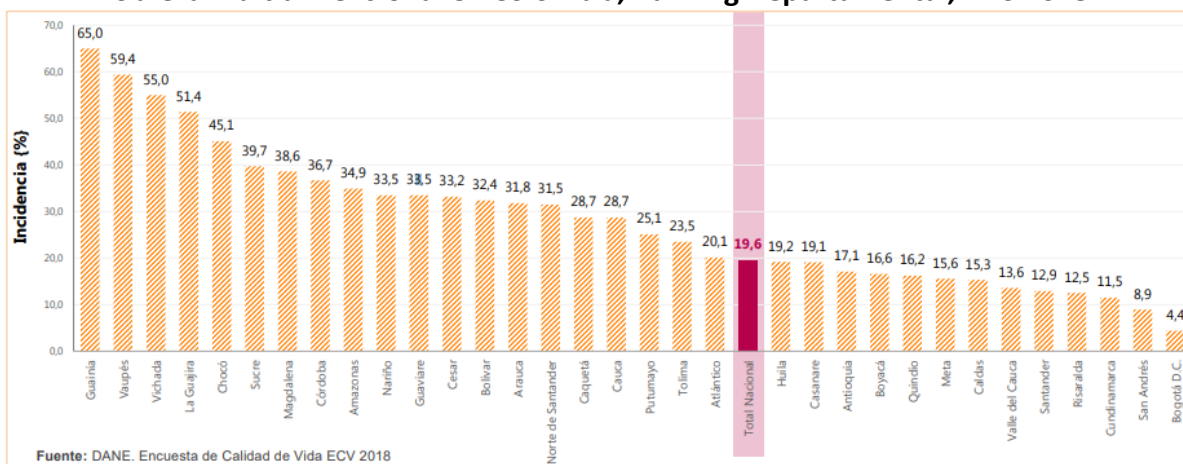


Fuente: DANE

## 5.2 Pobreza Multidimensional

Con el ánimo de realizar una evaluación objetiva de las condiciones de desarrollo del Departamento de Risaralda, se evalúan los indicadores de calidad de vida de manera integral, pues entendiendo que la pobreza se circunscribe a un concepto multidimensional, leer los resultados bajo esta perspectiva permite el mayor conocimiento de las condiciones que determinan la permanencia de los hogares en la trampa de la pobreza.

### Pobreza multidimensional en Colombia, Ranking Departamental, Año 2018



Fuente: DANE. Encuesta de Calidad de Vida ECV 2018

Fuente: DANE

De acuerdo con los últimos resultados arrojados por el DANE frente a la pobreza multidimensional, en el año 2018, se encuentra que el Departamento de Risaralda se ubica como el cuarto departamento con menor pobreza registrando que el 12.5% de la población padece privaciones que lo catalogan bajo esta condición, por debajo del total Nacional que



se ubica en el 19.6%, siendo una respuesta a la manera cómo el Departamento de Risaralda, ha mostrado avances durante este cuatrienio en lo que se refiere al acceso a bienes de tipo público, condiciones para el desarrollo personal, infraestructura social y económica, así como la aplicación de modelos de gobierno que han privilegiado la inversión enfocada en el desarrollo económico y social, así mismo en componentes de ciencia y tecnología, pasando hacia modelos de desarrollo modernos que empoderan a la población de los instrumentos con que cuenta para su gestión.

#### Risaralda, Pobreza multidimensional según dimensiones y variables, 2016-2018

| Dimensión/Privación  | 2016  | 2017  | 2018  |
|--|-------|-------|-------|
| <b>Educación</b>   |       |       |       |
| Bajo logro educativo   | 73.3% | 54.3% | 45.8% |
| Analfabetismo  | 12.6% | 9.4%  | 7.0%  |
| <b>Condiciones niñez y juventud</b>                          |       |       |       |
| Inasistencia escolar   | 6.0%  | 3.0%  | 2.6%  |
| Rezago escolar   | 23.3% | 16.7% | 26.0% |
| Barreras de acceso a servicios para la primera infancia      | 19.0% | 6.4%  | 8.8%  |
| Trabajo infantil   | 0.6%  | 3.4%  | 2.2%  |
| <b>Trabajo</b>   |       |       |       |
| Desempleo de larga duración                                  | 28.9% | 12.0% | 14.6% |
| Trabajo informal   | 87.9% | 67.9% | 68.5% |
| <b>Salud</b>   |       |       |       |
| Sin aseguramiento en salud                                   | 56.6% | 9.2%  | 8.5%  |
| Sin acceso a una fuente de agua mejorada                     | 18.0% | 0.6%  | 5.9%  |
| Inadecuada eliminación de excretas                           | 17.7% | 7.2%  | 4.5%  |
| <b>Acceso a servicios públicos y condiciones de vivienda</b> |       |       |       |
| Material inadecuado en pisos                                 | 2.0%  | 0.7%  | 0.3%  |
| Material inadecuado de paredes exteriores                    | 4.9%  | 3.1%  | 1.0%  |
| Hacinamiento crítico   | 28.1% | 6.2%  | 5.0%  |
| Barreras de acceso a servicio de salud                       | nd    | 5.9%  | 2.0%  |

Fuente: DANE

En la **dimensión educación**, se registran logros en la disminución del analfabetismo en el Departamento, sin embargo, persiste alta prevalencia en términos del bajo logro educativo, como consecuencia de altos niveles de deserción escolar en los grados superiores de la secundaria y las barreras de acceso a la educación superior, aun cuando, se observa una notable mejoría durante los últimos 3 años del presente cuatrienio, lo que significa un reto hacia futuro, dejando como legado una mejora importante en términos de los años de escolaridad de la población.

La dimensión asociada con las **condiciones de la niñez y juventud**, muestra logros en asistencia escolar que ha sido mejorada, así como en las menores barreras para la atención

de la primera infancia, en contraste claro con el rezago escolar que se encuentra asociado con los niveles de deserción escolar, así como el trabajo infantil que aún persiste como una situación que va a requerir del esfuerzo institucional para erradicar esta situación de la población del Departamento de Risaralda.

Consistente con las menores tasas de desempleo que vienen presentándose en el Departamento durante los últimos 3 años, se observa que ha disminuido a la mitad la población en condiciones de desempleo de larga duración, mientras tanto la informalidad aun cuando continúa siendo un problema estructural del aparato productivo Departamental, aun cuando muestra una leve disminución en los últimos años.

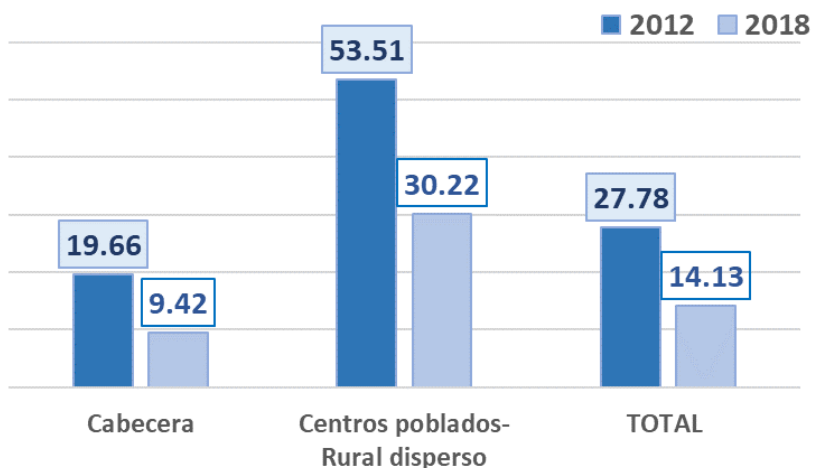
Las privaciones asociadas al aseguramiento en **salud**, reflejan una caída importante, aun cuando persista en alguna población, dejando en evidencia que las condiciones básicas estarían resueltas en lo que respecta al acceso a agua potable y la adecuada eliminación de excretas, siendo esta dimensión consistente con los resultados arrojados en las Necesidades Básicas Insatisfechas (NBI).

Respecto a la dimensión de acceso a servicios públicos y condiciones de las viviendas, se observa que el Departamento de Risaralda, puede dar por avanzado en estos temas que de manera marginal se presentan en términos del material de los pisos, paredes y cantidad de cuartos, siendo en adelante enfocar las políticas de desarrollo en los componentes de las dimensiones asociadas con el acceso al trabajo y educación, toda vez que de allí dependerá el mayor cierre de brechas y el mejoramiento de los indicadores de equidad de ingreso y pobreza monetaria, en lo que podría denominarse un legado determinante del gobierno 2016-2019, en cuanto a la generación de condiciones para un desarrollo que se expanda con mayor vigor en el mediano plazo en el Departamento de Risaralda.

### 5.3 Necesidades Básicas Insatisfechas (NBI)

La Calidad de vida entendida desde la satisfacción de las necesidades básicas como la vivienda, acceso a servicios públicos, asistencia escolar, dependencia económica y hacinamiento de los hogares, ha revelado con base en el censo 2018, los cambios estructurales que ha presentado los Municipios del Departamento durante la última década, encontrando entonces que entre el año 2012 y 2018, el Departamento de Risaralda, ha pasado de un porcentaje de NBI de 13.06% en el año 2005 a un indicador de 8.14% para el año 2018, igualmente pasando del puesto 5º al 6º a nivel Nacional, lo que indicaría que las condiciones básicas de las familias indiscutiblemente han mejorado como producto de inversión pública enfocada en la solución de las condiciones de viviendas, ampliaciones de cobertura de servicios públicos, proyectos de saneamiento básico y mayores niveles de acceso a la educación.

**Colombia, % de Población en condición de Necesidades Básicas Insatisfechas (NBI) 2012-2018**

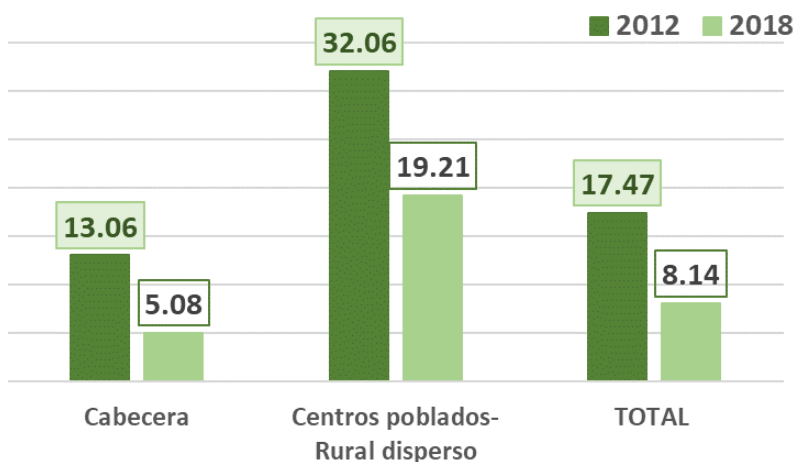


Fuente: DANE

Las Necesidades Básicas Insatisfechas (NBI), tanto en Colombia como en el Departamento de Risaralda, han evidenciado una tendencia decreciente, entre los últimos 6 años, sin embargo, es claro que las mayores privaciones de los hogares se registran en las zonas rurales del país, lo que deja claro los retos futuros encaminados en el mejoramiento de las condiciones de la población localizada en la ruralidad.

Del mismo modo, el Departamento de Risaralda exhibe mejores indicadores de calidad de vida, con respecto al promedio Nacional, lo que permite establecer que se trata de un territorio donde las condiciones para el desarrollo económico y social, se encuentran más encaminadas en la solución de los problemas de precariedad básica de los hogares como lo muestran los resultados recientes.

**Risaralda, % de Población en condición de Necesidades Básicas Insatisfechas (NBI) 2012-2018**



Fuente: DANE

### Risaralda, % de personas con NBI, según categorías y Municipios, Censo 2018

| Nombre Municipio    | Necesidades Basicas Insatisfechas por Categorías % (Total) |                             |                     |                      |                         |                         |                                  |
|---------------------|--|-----------------------------|---------------------|----------------------|-------------------------|-------------------------|----------------------------------|
|                     | Prop de Personas en NBI (%)                                | Prop de Personas en miseria | Componente vivienda | Componente Servicios | Componente Hacinamiento | Componente Inasistencia | Componente dependencia económica |
| PEREIRA             | 5.83   | 0.55                        | 0.78                | 0.22                 | 1.30                    | 1.43                    | 2.71                             |
| APÍA                | 9.53   | 0.89                        | 0.32                | 0.75                 | 1.94                    | 1.07                    | 6.34                             |
| BALBOA              | 9.97   | 1.53                        | 1.21                | 0.32                 | 2.43                    | 1.59                    | 6.05                             |
| BELÉN DE UMBRÍA     | 12.97  | 1.77                        | 0.77                | 0.58                 | 3.71                    | 1.63                    | 8.72                             |
| DOSQUEBRADAS        | 4.31   | 0.23                        | 0.30                | 0.25                 | 0.71                    | 0.96                    | 2.36                             |
| GUÁTICA             | 10.79  | 0.98                        | 0.82                | 0.16                 | 3.27                    | 0.81                    | 6.72                             |
| LA CELIA            | 12.07  | 1.64                        | 1.17                | 0.83                 | 2.86                    | 1.72                    | 7.28                             |
| LA VIRGINIA         | 6.49   | 0.33                        | 0.18                | 0.07                 | 0.96                    | 2.03                    | 3.64                             |
| MARSELLA            | 17.21  | 7.72                        | 7.48                | 6.51                 | 2.99                    | 2.23                    | 7.94                             |
| MISTRATÓ            | 41.13  | 18.55                       | 1.87                | 10.67                | 19.76                   | 13.11                   | 21.56                            |
| PUEBLO RICO         | 55.42  | 33.90                       | 2.32                | 38.01                | 32.96                   | 15.16                   | 21.64                            |
| QUINCHÍA            | 16.36  | 2.53                        | 1.74                | 0.46                 | 5.73                    | 1.30                    | 9.94                             |
| SANTA ROSA DE CABAL | 7.69   | 0.66                        | 0.47                | 0.65                 | 1.81                    | 1.10                    | 4.42                             |
| SANTUARIO           | 10.28  | 1.41                        | 0.37                | 0.14                 | 3.07                    | 1.08                    | 7.14                             |
| Máximo 2018         | 55.42  | 33.90                       | 7.48                | 38.01                | 32.96                   | 15.16                   | 21.64                            |
| Mínimo 2018         | 4.31   | 0.23                        | 0.18                | 0.07                 | 0.71                    | 0.81                    | 2.36                             |
| Brecha 2018         | 51.11  | 33.67                       | 7.30                | 37.94                | 32.25                   | 14.36                   | 19.28                            |
| Brecha 2012         | 39.63  | 29.26                       | 5.78                | 33.65                | 24.06                   | 13.39                   | 18.64                            |

Fuente: DANE, NBI 2012 con base Censo 2005 y Censo 2018

En lo que respecta a los Municipios del Departamento de Risaralda, de manera generalizada casi la totalidad de estos mejoraron en términos de NBI entre el año 2005 y 2018, unos mas que otros, lo que indica que los esfuerzos gubernamentales en resolver estos preceptos básicos de los hogares, han dado resultado en el largo plazo, no obstante, se puede observar que el Municipio de Pueblo Rico ha desmejorado la calificación y del mismo modo se ubica con una mayor brecha con respecto a quienes han mejorado, lo que indica que en términos del desarrollo se ha ampliado el espectro de distancia entre las condiciones de vida de los habitantes del Pueblo Rico y los de los Municipios centrales del Departamento de Risaralda.

Sin mostrar un deterioro notable en los indicadores de NBI, Mistrató mantiene una leve mejoría que lo podría ubicar como en condiciones de estabilidad en la última década, lo que también refleja que su desarrollo en términos de las necesidades básicas, avanzan a un ritmo más lento que el resto del Departamento, lo que deja en evidencia que las condiciones de accesibilidad de transporte y otros aspectos de tipo cultural podrían incidir en el ritmo de deterioro por NBI, lo que igualmente podría asociarse con la predominancia de población indígena, cuyos estándares de vida no coinciden de manera total con el resto de los habitantes, especialmente en términos de las condiciones de sus viviendas como el acceso y uso de los servicios de carácter público.



En términos de NBI se ha podido establecer con los resultados para el año 2018, que los Municipios centrales del Área Metropolitana (Pereira, Dosquebradas, La Virginia), muestran mayores niveles de desarrollo con respecto a la periferia, siendo caso llamativo el mayor nivel de calidad de vida en Dosquebradas comparativamente con Pereira, dejando evidente los resultados censales que la brecha de desarrollo territorial, se ha ampliado en los últimos 13 años, lo que deja claro que en los Municipios de Pueblo Rico y Mistrató, se hace necesario ampliar los niveles de inversión en condiciones básicas, atendiendo las condiciones de tipo cultural imperantes en estos territorios.

## **5.4 Indicador de Equidad de ingreso (GINI)**

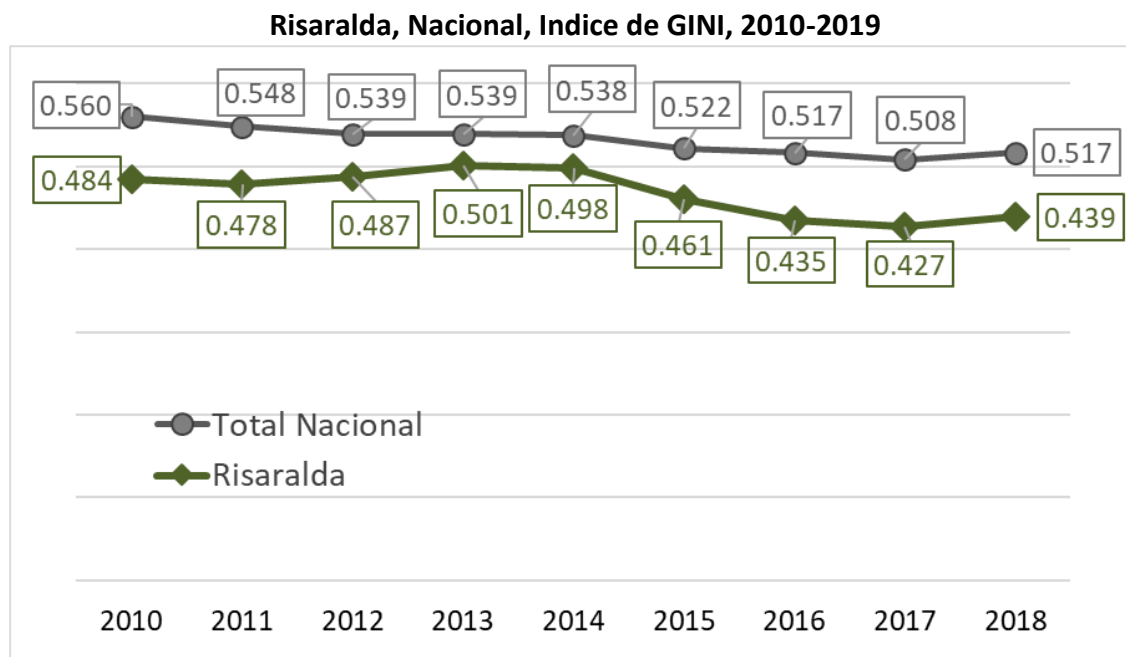
En el 2018, Risaralda logró ubicarse como el segundo Departamento con el coeficiente de GINI más bajo del país (0,439), solo superado por Cundinamarca (0,422), este coeficiente mide el grado de desigualdad en la distribución de los ingresos, donde un coeficiente de 1 significa perfecta desigualdad y 0 perfecta igualdad.

Es por esto que se puede afirmar, que el mejor comportamiento en la distribución de los ingresos de Risaralda, está relacionado con el mejoramiento de la dinámica del mercado laboral, que ha permitido que cada vez más familias eleven sus ingresos y salgan de la línea de pobreza. Adicionalmente, la mayor recepción de remesas de las familias risaraldenses les ha permitido salir de la línea de pobreza y mejorar sus condiciones de vida en el mediano plazo, de manera que las condiciones de distribución del ingreso para Risaralda, si bien son mejores que el resto Nacional, también es cierto que persiste como causa estructural de la economía una situación de inequidad además del ingreso, en los demás aspectos de la sociedad.

Además de lo anterior, las condiciones de propiedad rural en Risaralda, así como el desarrollo de la asociatividad en términos de los productores agropecuarios, complementado con las posibilidades de inversión en los diversos sectores de la economía, mitigan las condiciones de inequidad que se vienen generando en el país, de manera que la brecha entre población pobre y no pobre, en el Departamento de Risaralda, sin embargo el reto hacia adelante radica en la profundización de instrumentos de política pública, la formulación y ejecución de planes, programas y proyectos, que permitan mejorar las condiciones de equilibrio socio económico, generando sistemas de incentivos para que los ingresos producto de la inversión pública genera condiciones universales para la población sin barreras de acceso ni exclusiones de sectores que podrían requerir apoyo de tipo gubernamental.

En términos generales a la luz de los indicadores fundamentales del Desarrollo, se concluye que el Departamento de Risaralda transita por una situación favorable en términos de reducción de la pobreza desde todas las perspectivas, una mejor distribución del ingreso comparado con el total Nacional, condiciones de empleo para la población y un tejido institucional que ha avanzado hacia la construcción de instrumentos que permiten el

desarrollo estratégico del Departamento, que propicie mejores posiciones en la competitividad y promueva la inversión privada, lo que se constituye como el legado de la Administración Departamental 2016-2019, que sienta las bases para el desarrollo económico y social de largo plazo.



## 5.5 PIB Per cápita (2015-2018)

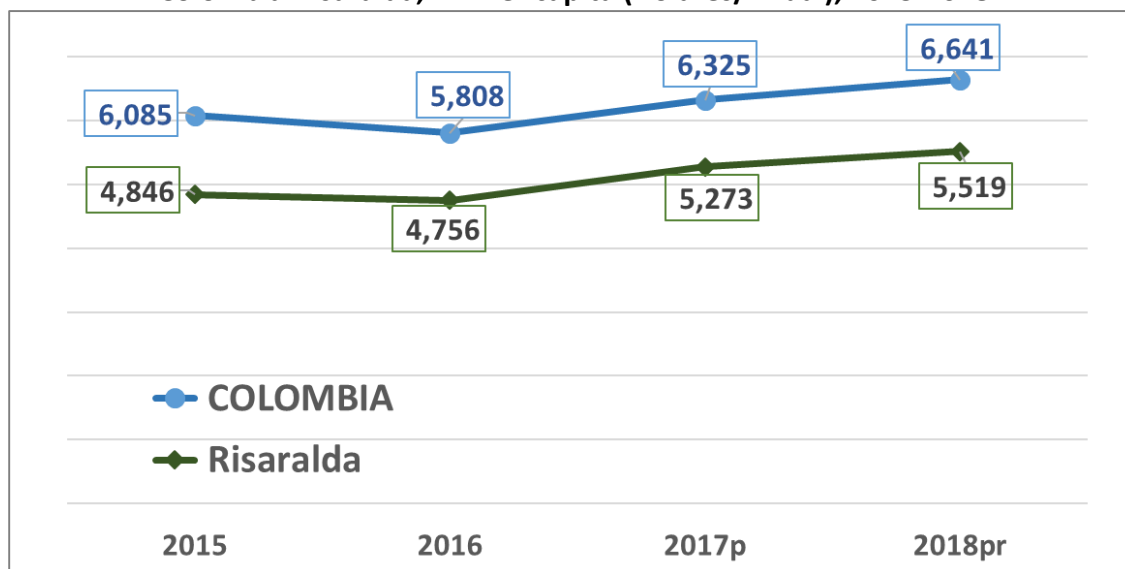
En cuanto al PIB per cápita se refiere, tanto el país como el Departamento evidencian en los últimos 4 años unos favorables resultados, mostrando para Risaralda un valor de **U\$5.519 Dólares** para el año 2018, con un incremento del 14% con respecto al año 2015, que si bien como es de esperarse, se ajuste por debajo del total Nacional, también es claro que las condiciones económicas reflejan una senda de crecimiento económico, bienestar, menores tasas de desempleo y sustanciales mejoras en la calidad de vida desde las diversas perspectivas analizadas en este proceso de evaluación.

En el contexto Nacional en cuanto al PIB per cápita, Risaralda escala una posición entre el año 2015 y 2018, pasando de la posición 14 al lugar 13 de los Departamentos del país, como producto de la articulación de actividades de los Gobiernos Nacional, Departamental y Municipal, en búsqueda de la generación de condiciones para el desarrollo autónomo de largo plazo.

En conclusión, evaluadas las principales variables del desarrollo para el Departamento de Risaralda, durante el cuatrienio 2016-2019, se puede encontrar indudablemente que las condiciones para el mejoramiento de la calidad de vida de la población, se encuentran en una senda favorable, lo que se convierte en un legado del Gobierno Departamental y los

Alcaldes de los 14 Municipios por avanzar en las inversiones desde la perspectiva de la autonomía de las personas y la ejecución de proyectos de Desarrollo de largo plazo, con el propósito de convertir al Departamento de Risaralda en caso de éxito, en la transición de la economía especializada en el café a un aparato económico con mayor nivel de diversificación que responda a las necesidades de la población en el largo plazo.

**Colombia-Risaralda, PIB Per cápita (Dólares/Anual), 2015-2018**



Fuente: Cálculos propios, DANA, Banco de la República

## 6. EVALUACIÓN FINANCIERA 2016-2019

Desde el punto de vista financiero, el Departamento de Risaralda ejecutó durante el cuatrienio 2016-2019 (Corte Noviembre 30 de 2019), recursos para inversión por valor de **\$1.56 Billones de pesos**, valor superior en cerca del 6% a la inversión estimada en el Plan Plurianual de inversiones que se proyectó en 1.47 Billones de pesos, lo que indica el esfuerzo de gestión que se imprimió al Gobierno Departamental, que propició las condiciones para superar las expectativas de inversión, que no incluye incluso, los recursos gestionados con entidades del orden Nacional, que sin ingresar al presupuesto Departamental, se ejecutaron en Risaralda para beneficio de la sociedad.

Por cuenta de los recursos del **Sistema General de Regalías (SGR)**, se invirtieron en el Departamento **\$238.000 Millones**, que representan el 15% de la inversión pública, los cuales el 64% fueron destinados a la financiación del capital económico que contiene la infraestructura socio económica, ciencia y tecnología y promoción del desarrollo, lo que permite establecer la apuesta por la generación de condiciones de largo plazo para el Departamento, quedando recursos comprometidos en proyectos para el inicio de su ejecución en el próximo cuatrienio, como legado del Gobierno Departamental, que fue reconocido por el Departamento Nacional de Planeación (DNP) como el Departamento que mejor maneja los recursos del Sistema General de Regalías en Colombia.

El proceso de evaluación financiera en términos agregados por capitales de la estructura programática del Plan, indica que de manera generalizada se dio cumplimiento a los propósitos de inversión, sólo el capital investigación, tecnología e innovación con ejecución cercana al 70%, pero que destaca como la mayor inversión cuatrienal de la historia reciente de Risaralda desde el sector público.

### Gobernación de Risaralda, Inversión Acumulada Plan de Desarrollo Según capitales, 2016-2019

| Capital   | Acumulado 2016-2019 (Millones de Pesos) |                  |                  |                  | % Ejecución   |
|---|---|------------------|------------------|------------------|---------------|
|   | PPI*                                    | Inversión **     | Inversión SGR ** | Total inversión  |               |
| 1. Capital Humano                               | 1,075,178                               | 1,021,750        | 53,376           | 1,075,126        | 100.0%        |
| 2. Capital Social                               | 77,638                                  | 99,191           | 5,308            | 104,499          | 134.6%        |
| 3. Capital Investigación, tecnología innovación | 14,223                                  | 6,526            | 3,351            | 9,877            | 69.4%         |
| 4. Capital Económico                            | 161,373                                 | 99,277           | 151,994          | 251,271          | 155.7%        |
| 5. Capital Natural                              | 91,391                                  | 55,959           | 17,590           | 73,549           | 80.5%         |
| 6. Capital del Buen Gobierno                    | 56,757                                  | 42,878           | 6,344            | 49,222           | 86.7%         |
| <b>TOTAL</b>                                    | <b>1,476,560</b>                        | <b>1,325,581</b> | <b>237,963</b>   | <b>1,563,544</b> | <b>105.9%</b> |

Fuente: Secretaría de Hacienda, \* Plan Plurianual de Inversiones, \*\* Inversión corte noviembre 30 de 2019



Importante destacar así mismo la gran apuesta en términos de financiamiento para los sectores básicos de educación y salud, representados en el capital natural que logró ejecución coherente con la programada, y el importante esfuerzo de gestión pública en el capital social que incorpora los procesos de atención a población vulnerable, seguridad y convivencia, así como el deporte y la cultura, que en conjunto muestran resultados favorables producto de la decisión institucional de lograr apoyo que se representa en más de \$100.000 Millones durante este período de gobierno.

El capital económico, que recoge los programas de apoyo empresarial, promoción del desarrollo, infraestructura, y desarrollo rural, evidencian una inversión 50% superior a la planificada en el plan plurianual de inversiones, mostrando el compromiso por generar condiciones de autonomía de largo plazo en el Departamento, que se convierte igualmente en un legado en términos de los instrumentos y proyectos que deberán ser continuados con el propósito de continuar con la senda de crecimiento que ha iniciado el territorio.

## 7. EVALUACIÓN COMPONENTE ESTRATÉGICO 2016-2019

El componente estratégico del Plan de Desarrollo, conformado en su primer nivel por 6 capitales, que a su vez se encuentran agregando 35 programas y en su interior 103 subprogramas, se constituyen como la estructura de planificación física y financiera durante la vigencia del Plan en este caso para el período 2016-2019, el cual es evaluado en su totalidad.

Las metas denominadas de resultado (70 Metas en el Plan de Desarrollo), se asocian a programas en la estructura programática, y se caracterizan por ser parte de la cadena de valor del desarrollo, en la parte superior, de modo que desde el punto de vista conceptual, su respuesta en el resultado, es consecuencia del avance de propósitos intermedios, lo que hace que su nivel de logro tiende a tornarse de mayor complejidad y con amplios rezagos en el tiempo, no obstante, en su gran mayoría tienden a explicar cambios estructurales de la sociedad.

Por su parte las metas denominadas de producto (320 en el Plan de Desarrollo), se encuentran asociadas a sub programas y su nivel de cumplimiento se establece bajo un perfil operacional, que implica insumos para el avance de las metas de resultado, y así mismo, su nivel de cumplimiento tiende a contar con mayor control financiero y físico por parte de las entidades y obedecen a actividades que tienen a ser cumplidas con mayor posibilidad, de modo que bajo esta perspectiva se presenta la evaluación al Plan de Desarrollo para la vigencia 2016-2019.

En tal sentido, un vez realizado el proceso de evaluación de las metas de resultado y de producto del Plan de Desarrollo “Risaralda Verde y Emprendedora”, para el cuatrienio 2016-2019, se puede observar que el Gobierno cierra con un avance promedio de logros físicos de metas de un **91.2% en lo que respecta a las metas de resultado y 95.6% en las metas asociadas a productos**, que a la luz de los criterios de calificación, se encuentran en nivel satisfactorio, y evidencia el compromiso del Gobierno Departamental por enfocarse en la filosofía de la gestión pública por resultados, pues este nivel de logro y cumplimiento, materializa el producto de un sistema de Gerencia que de manera permanente monitoreó los aspectos más relevantes del Plan y avanzó en la gestión de las diferentes dependencias para llamar la atención sobre la importancia de cumplir con el componente estratégico del Plan, encontrando en este caso sin embargo que el Capital Humano que concentra la gestión a los sectores básicos de Educación y Salud, las metas de resultado avanzaron de manera inferior al producto, en la medida que los propósitos de generar cambios en algunos indicadores de tipo estructural, no fueron alcanzados en su totalidad, explicado por las razones expuestas anteriormente en términos del nivel estructural que contiene este capital.

**Gobernación de Risaralda, Informe de Evaluación acumulado,  
Plan de Desarrollo, Avance %, Según capitales, 2016-2019**

| Capital  | Metas de Resultado | Metas de Producto |
|--|--------------------|-------------------|
| 1. Capital Humano                              | ● 86.4%            | ● 96.0%           |
| 2. Capital Social                              | ● 97.7%            | ● 96.8%           |
| 3. Capital investigación Tecnología Innovación | ● 100.0%           | ● 92.9%           |
| 4. Capital Económico                           | ● 92.4%            | ● 95.6%           |
| 5. Capital Natural                             | ● 100.0%           | ● 87.8%           |
| 6. Capital del Buen Gobierno                   | ● 96.6%            | ● 96.2%           |
| <b>TOTAL</b>                                   | ● 91.2%            | ● 95.6%           |

Fuente: Secretaría de Planeación, Sistema de Gerencia Plan de Desarrollo

En contraste con lo anterior, el capital Natural, refleja el menor avance promedio en lo que respecta a metas de producto, explicado por las características propias de los indicadores y metas establecidas, donde en algunos casos los resultados en su totalidad, si bien no fueron alcanzados, también evidencia una apuesta y preocupación por el ambiente Natural, demostrado en la estructura del Plan de Desarrollo “Risaralda, Verde y Emprendedora”.

Como se ha venido exponiendo, las metas de resultado tienen una gran relevancia en la medida que recoge los indicadores de largo plazo del desarrollo Departamental, de modo que su cumplimiento acumulado es significativo en la medida que mantiene una relación directa con los esfuerzos gubernamentales por producir impactos positivos en los principales indicadores del Departamento.

Las metas de producto se convierten en el nivel intermedio de la cadena de valor del desarrollo, siendo de vital importancia su evaluación, razón por la cual en el proceso de evaluación evidencia un amplio nivel de cumplimiento, el cual podrá verse detallado en los capítulos siguientes, donde se expondrán cada una de las metas y sus niveles de valoración.

Desde la perspectiva de las diferentes dependencias del Gobierno Departamental, se destaca en General el amplio compromiso del equipo de Gobierno por lograr el cumplimiento de sus metas propias formuladas, no obstante las carteras de Educación, Saludo, Infraestructura y TIC, dadas las dinámicas propias de dichos sectores, se presentaron algunos aspectos que si bien no fueron cumplidos en su totalidad, muestran el esfuerzo por lograr que la gestión del desarrollo muestre los resultados que se han expuesto anteriormente.

**Gobernación de Risaralda, Informe de Evaluación acumulado  
Plan de Desarrollo, Avance %, según dependencias, 2016-2019**

| Dependencia                                | Metas de Resultado | Metas de Producto |
|--|--------------------|-------------------|
| Despacho Del Gobernador                    |                    | ● 100.0%          |
| Dirección de comunicaciones                | ● 100.0%           | ● 100.0%          |
| Gestión del Riesgo                         | ● 100.0%           | ● 98.3%           |
| Promotora de Vivienda de Risaralda         | ● 100.0%           | ● 100.0%          |
| Secretaría Administrativa                  |                    | ● 100.0%          |
| Secretaría de Deporte Recreación y Cultura | ● 95.2%            | ● 96.5%           |
| Secretaría de Desarrollo Agropecuario      | ● 92.0%            | ● 95.5%           |
| Secretaría de Desarrollo Económico         | ● 100.0%           | ● 98.2%           |
| Secretaría de desarrollo social            | ● 92.0%            | ● 99.1%           |
| Secretaría de Educación                    | ● 80.7%            | ● 100.0%          |
| Secretaría de Gobierno                     | ● 99.4%            | ● 94.1%           |
| Secretaría de Hacienda                     | ● 100.0%           | ● 100.0%          |
| Secretaría de Infraestructura              | ● 81.5%            | ● 81.2%           |
| Secretaría de Planeación                   | ● 99.0%            | ● 91.5%           |
| Secretaría de Salud                        | ● 88.3%            | ● 94.3%           |
| Secretaría TIC                             | ● 89.5%            | ● 84.0%           |
| Oficina de Control Interno                 |                    | ● 100.0%          |
| Empresa de Aguas y Aseo de Risaralda       | ● 100.0%           | ● 75.0%           |
| <b>TOTAL</b>                               | ● 91.2%            | ● 95.6%           |

Fuente: Secretaría de Planeación, Sistema de seguimiento Plan de Desarrollo

# 7.1 CAPITAL HUMANO

## (Evaluación 2016-2019)



## Evaluación Gestión en Educación (2016-2019)

Logros más representativos

Por: Martha Lucía Castaño  
Elsa Ximena Loaiza  
*Secretaría de Educación*

El **Plan Territorial de Formación Docente**, ejecutado a través de los diferentes proyectos que contienen el componente de capacitación, que benefició al 91% de los docentes y directivos docentes, así mismo la evaluación fue socializada en una JUDE ampliada y descentralizada, en el municipio de Marsella.

En el componente de formación en procesos de lectura y escritura, se realizó en coordinación con la Secretaría de Cultura y la Dirección de Comunicaciones, el concurso **"Risaralda es mi cuento"** vigencia 2017, 2018 y 2019 en los municipios no certificados, logrando la impresión de 890 ejemplares de los trabajos compilados del primer concurso departamental de literatura infantil y juvenil "Risaralda es mi cuento".

En cuanto al componente **"Pásate a la biblioteca"**, se dotaron las bibliotecas escolares de las instituciones educativas Sagrada Familia, Santo Tomás de Aquino, Santo Domingo Savio, Tambores, Agropecuario Taparcal, Nuestra Señora del Rosario, Instituto Guática, Nuestra Señora de la presentación, Ciató, San pablo, Agropecuario Naranjal, Núcleo Escolar Rural, contribuyendo así a la apropiación del conocimiento por parte de la comunidad educativa.

Fueron beneficiados 33 establecimientos educativos con actividades de formación docente; 33 del área de inglés y 193 de otras áreas, del mismo modo se hizo entrega de plataforma tecnológica, realización de certificaciones internacionales a competencias de docentes y estudiantes (33 docentes y 380 estudiantes), inmersión para 33 docentes de inglés y acompañamiento a estudiantes por parte de nativos y expertos alcanzando una cobertura de 8.580 estudiantes, formulando y aprobando la política pública de bilingüismo **"Risaralda Bilingüe"**, Competitiva y Social 2019 – 2032 Ordenanza 013 del 10 de septiembre de 2019, generando así los instrumentos institucionales para el logro de objetivos de largo plazo en cuanto a bilingüismo se refiere.

En la ejecución del **Plan de uso y apropiación de las TIC**, con fines pedagógicos, se hizo entrega de herramientas tecnológicas como apoyo al aula, focalizando la zona rural; entrega de 888 aulas amigas y simuladores de Matemáticas, Ciencias Naturales, Tecnología y Agrícola para 78 establecimientos educativos de 13 municipios del departamento de Risaralda, proyecto que continua en el año 2020.

Se facilitó el apoyo a 60 **proyectos de investigación ONDAS** con la participación de 59 docentes y 1.779 estudiantes en escenarios ferias municipales y departamentales.

Se logró la aprobación de la ordenanza No.002 del 27 de febrero del 2018, por medio de la cual se crea la cuenta especial para el fomento de la Educación superior **"Súmale a La Educación Superior"**, que brinda beneficio a los estudiantes del nivel de educación media y a los egresados de las Instituciones educativas oficiales de los 12 municipios no certificados, para su ingreso y permanencia y graduación en la educación superior, siendo para el cuatrienio 2016-2019 beneficiados 1.830 estudiantes, atendiendo en la vigencia 2019, 866, de los cuales 620 cursan programas de técnico profesional, 221 de tecnología y 61 del ciclo profesional.



En términos de **convivencia escolar**, en el 100% de Instituciones educativas se establecieron los pactos por la convivencia escolar y conformación de escuelas de padres.

En el frente de la **Educación Ambiental**, se avanzó en el fortalecimiento de los proyectos ambientales educativos (PRAES, a través de asistencia técnica; acompañando cincuenta y nueve (59) establecimientos educativos, en el desarrollo de sus Proyectos Ambientales Escolares, estableciendo como ruta del Plan Decenal de Educación Ambiental, mediante ordenanza en el mes de diciembre de 2019.

Se logró **cobertura a 1.858 (100%) estudiantes en situación de discapacidad**, mediante la atención directa a través de 37 profesionales, Coordinación, Tiflólogos, profesionales de apoyo y para talentos excepcionales ubicados en las Instituciones Educativas.

En el modelo de Gestión de la Educación Inicial, se brindó capacitación a Docentes, Agentes Educativas y Padres de Familia de las Instituciones Educativas Oficiales y Unidades de Servicio de ICBF en temas relacionados con lineamientos del establecimiento educativo, sentido de la Educación Inicial, Bases Curriculares, Derechos Básicos de Aprendizaje-DBA, Todos Listos, Lectura y Escritura Emergente.

Como parte del **Plan Regional de Educación del Eje Cafetero**, de manera participativa avanzó con la Ordenanza 012 de 2019, formulado a través de Dialogo inteligente y colaborativo entre las Secretarías de Educación Departamental del Eje Cafetero y las Secretarías de Educación Municipal de los municipios certificados, en conversaciones socialmente estructuradas y dialogo de saberes con actores de la comunidad Educativa del Eje Cafetero, siendo declarada como victoria temprana de la Región Administrativa de Planeación (RAP) del Eje Cafetero.

En alianza con el Ministerio de Educación Nacional, se intervinieron 19 Instituciones Educativas, de los cuales ha sido entregada la Sede Principal del municipio de Guática e Institución educativa núcleo escolar del municipio de Quinchía, IE Francisco José de Caldas Sede Principal de Santa Rosa de Cabal, IE San Clemente de Quinchía. En Fase I Diseños: IE Sagrada Familia IE Santo Tomás de Aquino IE Bernardo Trujillo Arias IE Las Tasas IE San Pablo IE Laboure Instituto Tecnológico Santa Rosa IE Alfonso López Pumarejo En Fase II Construcción: IE Nuestra señora de la Presentación IE Integrado IRRA IE Instituto Agropecuario Vera Cruz IE Instituto Técnico Santa Rosa de Cabal IE Francisco José de Caldas IE Francisco José de Caldas IE Pedro Uribe Mejía. De igual forma, con recursos propios se intervinieron en 47 Establecimientos Educativos para el mejoramiento de infraestructura educativa. **Se redujo la relación de alumno computador a 2**, superando la meta propuesta para el cuatrienio; aunando esfuerzos con el Ministerio de las Tics en el programa de "Computadores para Educar", de igual forma se ofreció dotación a establecimientos educativos de los 12 municipios no certificados, como herramientas tecnológicas con uso pedagógico destacando la entrega de 888 aulas amigas, que no dependen de conexión a internet; se focalizó la zona rural, para disminuir las brechas.

## Evaluación Gestión en Salud (2016-2019)

Logros más representativos

Por: Edwin Chávez  
*Secretaría de Salud*

El Departamento ha buscado mejorar continuamente los procesos de acceso y atención en salud con calidad en todo el territorio, fortaleciendo los procesos de registro y afiliación de la población al Sistema General de Seguridad Social en Salud hacia la Universalización del aseguramiento, trazándose como meta el 99.5% de cobertura y aunque no se alcanzó en su totalidad, se cuenta con una **cobertura del aseguramiento del 97.5%** presentándose dificultades por las dinámicas poblacionales.

Aun así el Departamento en busca de garantizar el acceso y la prestación de los servicios de salud ha comprometido durante el cuatrienio el 100% de los recursos destinados para ello, en cuanto a la cofinanciación del Régimen Subsidiado con alrededor de \$140.000 Millones, prestación de servicios a la Población Pobre no Asegurada con la contratación de la red pública, pago de atenciones no incluidas en el Plan de Beneficios, atenciones por concepto de urgencias y tutelas y atención a la población en condición de inimputable; todo esto con una inversión de alrededor de \$113.282 Millones.

En el mismo sentido, con el propósito de mejorar las condiciones en el acceso y la prestación de los servicios de salud, el Departamento se trazó y cumplió con el **fortalecimiento de 9 Empresas Sociales del Estado** – Hospitales en su infraestructura y Dotación Hospitalaria, para ello se logró con la dotación de unidades móviles médico odontológicas para el **fortalecimiento de las actividades extramurales en 7 ESE Hospitales** del Departamento (Santa Rosa, Santuario, La Celia, Marsella, La Virginia, Guática y Dosquebradas) con una inversión de \$3.335 Millones, de los cuales \$1.260 Millones fueron cofinanciados por El Ministerio de Salud, \$500 Millones por el Departamento, \$75 Millones por las ESE y \$1500 millones en especie para la operación de las unidades por parte de las ESE Hospitales.

En cuanto a la infraestructura hospitalaria se fortalecieron las ESE Hospitales de Dosquebradas, En Pereira (Hospital Mental y el Universitario San Jorge), la Virginia, Pueblo Rico, Marsella y Santa Rosa con una inversión de \$37.054 Millones.

Buscando la calidad en la prestación de servicios de salud el Departamento dio alcance al **100% de los cronogramas anuales de visitas de verificación de condiciones de habilitación** con un total de visitas por éste concepto para el cuatrienio de 610, adicional se prestó cerca de 7.895 asesorías a los prestadores de servicios que se encontraban interesados en ofertar servicios en salud, con lo que se ha logrado el incremento en la oferta de 1.107 prestadores en el año 2016 a 1.609 prestadores en el 2019. Adicional se cumplió al 100% con los cronogramas de visitas, asesoría y vigilancia, a los prestadores con servicios de internación en la implementación de los programas de seguridad del paciente y programas de auditorías para el mejoramiento de la calidad de la atención en salud – PAMEC.

En cumplimiento de la Resolución 0926 del 2017, el Departamento mediante el convenio 1286 del 26 de junio del 2019 suscrito con los municipios de Pereira y Dosquebradas decidieron aunar esfuerzos para la implementación, desarrollo y operación del Sistema de Emergencias Médicas – SEM, éste logro apunta a la recuperación gradual de la autoridad sanitaria estatal en la prestación

de los servicios de urgencias en el ámbito pre hospitalario y hospitalario, lo cual ha sido causa constante de quejas y denuncias comunitarias e institucionales por el abuso de los prestadores en el direccionamiento de pacientes, la “guerra del centavo” y el “paseo de la muerte”.

En cuanto a los programas de promoción de la salud y prevención de la enfermedad el Departamento dio alcance a través de su programa de promoción social y de la salud a la **Implementación de la Política Pública de Participación Social en Salud**, con la inclusión del 100% de poblaciones con enfoque diferencia; trabajo con mujeres indígenas, con mujeres víctimas de la violencia, mujeres cabeza de hogar y hombres y mujeres adolescentes de las Instituciones Educativas, en la Formulación e implementación de la Política Departamental de Equidad de Género.

Se ha logrado avanzar en la construcción de los primeros insumos para la **formulación de la política pública étnica con énfasis en salud**.

Se han implementado Estrategias como: **Escuelas Saludables en todos los municipios** del Departamento, Programa **Familias Fuertes** que permite entregar a las familias herramientas de prevención, manejo de conflictos, disciplina con amor, entre otros, se continúa impulsando la **Estrategia de Jóvenes P**, que en muchos municipios la han articulado con las Zonas de Orientación Escolar, se realizaron procesos prevención del consumo de sustancias psicoactivas a grupos de adolescentes y jóvenes en todos los Municipios del Departamento.

Con los 14 municipios de departamento durante la vigencia, 2016-2019 se ejecutaron **contratos Plan de Intervenciones colectivas (PIC)** a excepción de Apia que solo se ejecutaron en el 2016 y el 2019 y el municipio de Pereira que se ejecutó en el 2019, cada uno de los PIC parte de una estructura básica de necesidades identificada a la cual se pretende responder según los lineamientos definidos en el marco legal y de programa acordes con el Plan Decenal de Salud Pública.

En el programa de gestión del riesgo ambiental, laboral y sanitario se lograr el **95% coberturas útiles en los menores de un año de edad con la biológica** pentavalente tercera dosis.

Se logró mantener la **rabia humana en cero** durante la vigencia a través de la vacunación antirrábica de animales de compañía y actividades encaminadas a la prevención de transmisión de rabia humana por lo que se entregó el 100% de tratamientos antirrábicos solicitados en las agresiones leves y graves.

Para el programa de Salud y enfermedades no transmisibles se realizaron jornadas de capacitación a los profesionales de la salud en detección temprana y manejo de enfermedades crónicas no transmisibles, seguimiento a la adherencia de las recomendaciones de las Guías de Práctica Clínica para el manejo de Hipertensión Arterial, Diabetes Mellitus, Enfermedad Pulmonar Obstructiva Crónica, logrando reducir la **mortalidad por Diabetes** del 19,5 muertes por 100.000 habitantes para el año 2015 a **6,27** muertes por 100.000 habitantes (DANE) en el 2019, del mismo modo se logra reducir del tener en el 2015 en **mortalidad por Cáncer de pulmón** 19,5 muertes por 100.000 habitantes, a en el 2019 tener **9,7 muertes por 100.000 habitantes** (DANE).

Con respecto al programa de Salud sexual y reproductiva, a través de las acciones programáticas y misionales del programa de salud sexual y reproductiva, tales como seguimiento, asesoría y

asistencia técnica articulación intersectorial, se logró a reducción en **embarazo en adolescente del 23% en el 2015 al 20% en el 2019 (DANE)**.

En las actividades asociadas al programa de Salud mental y convivencia, durante el cuatrienio 2016 – 2019 se logró **fortalecer los 14 municipios con el programa de salud mental**, un logro importante ha sido contar la operación de la línea amiga ámate y vive la cual brinda servicios de atención psicológica de urgencias, orientación y atención por línea telefónica de forma directa e inmediata a toda persona que afronte dificultades psicoemocionales.

Con el propósito de fortalecer la autoridad sanitaria, desde el laboratorio de salud pública, el 12 de Julio de 2019 se logró la **reapertura del área de alimentos por parte del INVIMA**, después de 2 años de estar cerrada, esto por el cumplimiento de los estándares de calidad de la resolución 1619 de 2015.

Se cumple el 100% de ejecución de los proyectos encaminados al fortalecimiento del **observatorio de salud pública y observatorio de calidad de atención en salud**, adicional a la consolidación de los sistemas de información en salud, permitiendo la oportunidad y calidad de los datos.

**Secretaría de Educación**

1. Capital Humano

Programa No. 1: La escuela: centro de conocimiento, generadora de un ambiente natural, emprendedor y de paz

**Meta de Resultado**

1. P1MR1: Disminuir en 10 el número de instituciones en el nivel C y D en los resultados de las pruebas SABER 11 en el cuatrienio

| Indicador  | Línea Base                     | Meta 2019        | Avance 2016-2019 |
|--|--------------------------------|------------------|------------------|
| Instituciones que superaron el nivel C y D en los resultados de las pruebas saber 11 | Nivel C y D: 26 instituciones. | Nivel C y D = 16 | 10               |

**Evaluación Acumulada 2016-2019**

**100.00%**

Observación de Desempeño Acumulado (2016-2019)

Las acciones que se desarrollan para el cumplimiento de esta meta estan enmarcadas en los proyectos de: "FORTALECIMIENTO DE LOS NIVELES DE PREESCOLAR, BÁSICA Y MEDIA EN LOS ESTABLECIMIENTOS EDUCATIVOS, EDUCACIÓN SUPERIOR E INSTITUCIONES EDUCATIVAS PARA EL TRABAJO Y DESARROLLO HUMANO EN LOS 12 MUNICIPIOS NO CERTIFICADOS DEL DEPARTAMENTO DE RISARALDA" y "MEJORAMIENTO DE COMPETENCIAS COMUNICATIVAS EN IDIOMA EXTRANJERO EN LOS ESTABLECIMIENTOS EDUCATIVOS DE LOS DOCE MUNICIPIOS NO CERTIFICADOS DEL DEPARTAMENTO DE RISARALDA".

**Secretaría de Educación**

1. Capital Humano

Programa No. 1: La escuela: centro de conocimiento, generadora de un ambiente natural, emprendedor y de paz

**Meta de Resultado**

2. P1MR2: Disminuir en 1 punto el porcentaje de estudiantes en el nivel insuficiente, SABER 9 en lenguaje y matemática, en el cuatrienio

| Indicador  | Línea Base                       | Meta 2019                       | Avance 2016-2019 |
|--|----------------------------------|---------------------------------|------------------|
| Estudiantes de nivel insuficiente SABER 9 en lenguaje y matemáticas. | 19%, Lenguaje<br>25% Matemática. | 18% Lenguaje<br>24% Matemáticas | 0.19             |

**Evaluación Acumulada 2016-2019**

**100.00%**

**Observación de Desempeño Acumulado (2016-2019)**

El cálculo se realizó con un promedio entre los componentes de la meta (Lenguaje y Matemáticas). En la vigencia 2019 se implementaron acciones de mejora con respecto al resultado obtenido en la prueba de matemáticas de los estudiantes que se encontraban en nivel insuficiente para la vig 2017. Sin embargo el impacto no pudo ser medido por cuanto el MEN no aplicó pruebas para esta vigencia. y para 2019 aplica una prueba piloto en el mes de noviembre.

Con respecto a Lenguaje se continúan fortaleciendo las diferentes estrategias de lectura y escritura:- Talleres de interpretación de resultados dictados por el MEN y el ICFES.- Realización de simulacros a través de los diferentes aplicativos que dispone la SED y ICFES



**Secretaría de Educación**

1. Capital Humano

Programa No. 1: La escuela: centro de conocimiento, generadora de un ambiente natural, emprendedor y de paz

**Meta de Resultado**

3. P1MR3: Disminuir en 1 punto el porcentaje de estudiantes en el nivel insuficiente, SABER 5 en lenguaje y matemática, en el cuatrienio

| Indicador  | Línea Base                      | Meta 2019                       | Avance 2016-2019 |
|--|---------------------------------|---------------------------------|------------------|
| Estudiantes de nivel insuficiente SABER 5 en lenguaje y matemáticas. | 20%, Lenguaje<br>35% Matemática | Lenguaje 19%<br>Matemáticas 34% | 0.3              |

**Evaluación Acumulada 2016-2019**

**0.00%**

Observación de Desempeño Acumulado (2016-2019)

El cálculo se realizó con un promedio entre los componentes de la meta (Lenguaje y Matemáticas). En la vigencia 2019 se implementaron acciones de mejora con respecto al resultado obtenido de los estudiantes que se encontraban en nivel insuficiente para matemáticas para la vig 2017. Sin embargo el impacto no pudo ser medido por cuanto el MEN no aplicó pruebas para la vigencia 2018 y para la vigencia 2019 aplica una prueba piloto en el mes de noviembre. - Acompañamiento situado con tutores apoyando las áreas de lenguaje y matemáticas a través del Programa Todos a Aprender del Men.- Talleres de interpretación de resultados dictados por el MEN y el ICFES.- Estrategias de lectura y escritura.

**Secretaría de Educación**

1. Capital Humano

Programa No. 1: La escuela: centro de conocimiento, generadora de un ambiente natural, emprendedor y de paz

**Meta de Resultado**

4. P1MR4: Disminuir en 1 punto el porcentaje de estudiantes en el nivel insuficiente, SABER 3 en lenguaje y matemática, en el cuatrienio

| Indicador  | Línea Base                     | Meta 2019                       | Avance 2016-2019 |
|--|--------------------------------|---------------------------------|------------------|
| Estudiantes de nivel insuficiente SABER 3 en lenguaje y matemáticas. | 21% Lenguaje<br>21% Matemática | Lenguaje 20%<br>Matemáticas 20% | 0.1              |

**Evaluación Acumulada 2016-2019**

**100.00%**

Observación de Desempeño Acumulado (2016-2019)

El cálculo se realizó con un promedio entre los componentes de la meta (Lenguaje y Matemáticas). En la vigencia 2018 se implementaron acciones de mejora con respecto al resultado obtenido de los estudiantes que se encontraban en nivel insuficiente (20%) para la vig 2017. Sin embargo el impacto no pudo ser medido por cuanto el MEN no aplicó pruebas para esta vigencia.- Acompañamiento situado con tutores apoyando las áreas de lenguaje y matemáticas a través del Programa Todos a Aprender del Men.- Talleres de interpretación de resultados dictados por el MEN y el ICFES.

**Secretaría de Educación**

1. Capital Humano

Programa No. 1: La escuela: centro de conocimiento, generadora de un ambiente natural, emprendedor y de paz

**Meta de Resultado**

5. P1MR5: Disminuir en 6 puntos el porcentaje de estudiantes en el nivel A 0 en el cuatrienio

| Indicador                   | Línea Base | Meta 2019        | Avance 2016-2019 |
|-----------------------------|------------|------------------|------------------|
| Estudiantes en el nivel A 0 | 54% A 0    | 48% en nivel A 0 | 0.52             |

**Evaluación Acumulada 2016-2019**

**33.00%**

Observación de Desempeño Acumulado (2016-2019)

La meta viene siendo superada y a la fecha se ha pasado del 46% de estudiantes con desempeño A- a 29% . Lo que demuestra el impacto de la estrategias de desarrolladas y los recursos gestionados (regalias) vienen dando los resultados esperados. En la vigencia 2019 se adoptó por medio de la ordenanza 013 del 10 de septiembre de 2019 la política pública de bilingüismo: Risaralda Bilingüe, Competitiva y Social 2019 - 2032. A la fecha

**Secretaría de Educación**

1. Capital Humano

Programa No. 1: La escuela: centro de conocimiento, generadora de un ambiente natural, emprendedor y de paz

**Meta de Resultado**

6. P1MR6: Incrementar en: 0,71% el índice sintético de Calidad en Primaria 1,02% el índice sintético de Calidad en Secundaria 0,68% el índice Sintético de Calidad en Media en el cuatrienio

| Indicador                      | Línea Base   | Meta 2019  | Avance 2016-2019 |
|--------------------------------|--|--|------------------|
| Índice Sintético Incrementando | 4,91% en el índice sintético, primaria<br>4,58% en el índice sintético, secundaria 5,55 % en el índice sintético, para media | 5,62% ciclo Primaria 5,6% ciclo Secundaria 6,23% ciclo Media |                  |

**Evaluación Acumulada 2016-2019**

Observación de Desempeño Acumulado (2016-2019)

Se registran el resultado del cuatrienio como el ultimo dato disponibles que corresponde a la vigencia 2017, porque el MEN no realizó la medición en las vigencias 2018 y 2019. Los resultados de la vigencia 2017 son: Primaria 5.56, Secundaria 5.41, Media 5.49 : Logrando un avance del 59% al a esa vigencia

**Secretaría de Educación**

1. Capital Humano

Programa No. 2.: La educación como el camino para garantizar la equidad

**Meta de Resultado**

10. P2MR10: Incrementar en 1 punto la Tasa de cobertura bruta en Transición, en Primaria, en Secundaria y en Media en el cuatrienio

| Indicador                         | Línea Base   | Meta 2019  | Avance 2016-2019 |
|-----------------------------------|--|--|------------------|
| Tasa de cobertura bruta educativa | Transición=66.85<br>%, Primaria=89,24<br>%,<br>Secundaria=80,28<br>%, Media=51,84% | Transición=67,85%<br>,<br>Primaria=90,24%,<br>Secundaria=81,2<br>8%,<br>Media=52,84% | 0.7986           |

**Evaluación Acumulada 2016-2019**

**100.00%**

Observación de Desempeño Acumulado (2016-2019)

El cálculo se realizó con un promedio entre los diferentes niveles,(transición, primaria, secundaria y media) Se suma el resultado esperado para el 2019 de los tres niveles (primaria , secundaria y media) y se divide por el número de niveles.Se registran el resultado del cuatrienio como el último dato disponibles que corresponde a la vigencia 2018, la medición en las vigencias 2019, se realizará posterior al cierre del año escolar

**Secretaría de Educación**

1. Capital Humano

Programa No. 2.: La educación como el camino para garantizar la equidad

**Meta de Resultado**

7. P2MR7: Disminuir en 0,05 puntos la tasa de repitencia en transición y en 1 punto la Tasa de repitencia en primaria, en secundaria y en media en el cuatrienio

| Indicador          | Línea Base   | Meta 2019   | Avance 2016-2019 |
|--------------------|--|---|------------------|
| Tasa de repitencia | Transición=0,77%,<br>Primaria=2,45%,<br>Secundaria<br>=3,69%,<br>Media=1,83% | Transición<br>=0,72%,<br>Primaria=1.45%,<br>Secundaria=2.69<br>%, Media=0.83% |                  |

**Evaluación Acumulada 2016-2019**

Observación de Desempeño Acumulado (2016-2019)

El cálculo se realizó con un promedio entre los diferentes niveles,(transición, primaria, secundaria y media) Se suma el resultado esperado para el 2019 de los tres niveles (primaria , secundaria y media) y se divide por el número de niveles.



**Secretaría de Educación**

1. Capital Humano

Programa No. 2.: La educación como el camino para garantizar la equidad

**Meta de Resultado**

8. P2MR8: Incrementar en 1 punto la cobertura neta en Transición, en primaria, en secundaria y en media en el cuatrienio

| Indicador              | Línea Base   | Meta 2019  | Avance 2016-2019 |
|------------------------|--|--|------------------|
| Tasa de cobertura neta | Transición 38,67%,<br>Primaria 67.10 %,<br>Secundaria=55.84<br>%, Media=26.27% | Transición<br>39,67%, Primaria<br>68.10 %,<br>Secundaria=56.8<br>4%,<br>media=27.27% | 0.68             |

**Evaluación Acumulada 2016-2019**

**100.00%**

**Observación de Desempeño Acumulado (2016-2019)**

El cálculo se realizó con un promedio entre los diferentes niveles,(transición, primaria, secundaria y media) Se suma el resultado esperado para el 2019 de los tres niveles (primaria , secundaria y media) y se divide por el número de niveles.

**Secretaría de Educación**

1. Capital Humano

Programa No. 2.: La educación como el camino para garantizar la equidad

**Meta de Resultado**

9. P2MR9: Disminuir en 1,68% Tasa de deserción en Transición y en 1 punto la Tasa de deserción en Primaria, en secundaria y en media en el cuatrienio

| Indicador         | Línea Base  | Meta 2019   | Avance 2016-2019 |
|-------------------|---|---|------------------|
| Tasa de deserción | Transición=3.68%,<br>Primaria 5,56%,<br>Secundaria=4,62%<br>, media=4,99% | Transición=2%,<br>Primaria=4,56%,<br>Secundaria=3,62%<br>, Media=-3,99% |                  |

**Evaluación Acumulada 2016-2019**

Observación de Desempeño Acumulado (2016-2019)

El cálculo se realizó con un promedio entre los diferentes niveles,(transición, primaria, secundaria y media) y la línea de base, La variación de indicador en términos generales no ha sido favorable para la vigencia 2018, El Departamento, Secretaria de Educacion a hecho esfuerzos conjuntos entre municipios, instituciones y nación aplicando estrategias pedagógicas y de mejoramiento de ambientes escolares.Se registran el resultado del cuatrienio como el último dato disponibles que corresponde a la vigencia 2018, la medición en las vigencias 2019, se realizará posterior al cierre del año escolar

**Secretaría de Educación**

1. Capital Humano

Programa No. 3: Capital humano, motor de instituciones altamente eficientes e inteligentes

**Meta de Resultado**

11. P3MR11: Incrementar en 5 puntos porcentuales el nivel de satisfacción de los usuarios en el cuatrienio

| Indicador                | Línea Base | Meta 2019 | Avance 2016-2019 |
|--------------------------|------------|-----------|------------------|
| Satisfacción de usuarios | 0.81       | 0.86      | 0.86             |

**Evaluación Acumulada 2016-2019**

**100.00%**

Observación de Desempeño Acumulado (2016-2019)

Anualmente se aplicó una encuesta para la medición de la satisfacción de los usuarios: docentes, directivos y administrativos de los 12 municipios no certificados; encuesta que se socializa en jornadas de asistencia técnica integral y se aplica en forma virtual o en medio físico de acuerdo a la disponibilidad de conectividad de los establecimientos educativos.

**Secretaría de Educación**

1. Capital Humano

Programa No. 3: Capital humano, motor de instituciones altamente eficientes e inteligentes

**Meta de Resultado**

12. P3MR12: Implementar en un 100% el Plan de la Jornada Única con seguimiento en el cuatrienio

| Indicador                             | Línea Base | Meta 2019 | Avance 2016-2019 |
|---------------------------------------|------------|-----------|------------------|
| Plan de la Jornada Única implementado | 0          | 1         | 0.93             |

**Evaluación Acumulada 2016-2019**

**93.00%**

Observación de Desempeño Acumulado (2016-2019)

Se avanzó en la implementación del plan de jornada unica, avanzando en los diferentes componentes: pedagógico, PAE, infraestructura y talento humano. Se le hizo seguimiento permanente y las actualizaciones requeridas por el Ministerio de Educación.

**Secretaría de Salud**

1. Capital Humano

Programa No. 4: Promoción social y de la salud.

**Meta de Resultado**

13. P4MR13: Mantener el 100% de Empresas Sociales del Estado con SIAU (servicio integral de atención al usuario) implementados y operando en el cuatrienio

| Indicador  | Línea Base | Meta 2019 | Avance 2016-2019 |
|--|------------|-----------|------------------|
| Empresas Sociales del Estado con SIAU implementados y operando | 100%       | 100%      | 1                |

**Evaluación Acumulada 2016-2019**

**100.00%**

Observación de Desempeño Acumulado (2016-2019)

las ESE hospitales del Departamento cuentan con SIAU de acuerdo con lo establecido en el Dec. 1757 de 1994, se asesoraron y fortalecieron los espacios de participación social en salud, contemplados en la Norma.

**Secretaría de Salud**

1. Capital Humano

Programa No. 4: Promoción social y de la salud.

**Meta de Resultado**

14. P4MR14: Aumentar en un 23% las acciones de promoción social para poblaciones vulnerables o grupos de especial atención en el cuatrienio

| Indicador   | Línea Base | Meta 2019 | Avance 2016-2019 |
|---|------------|-----------|------------------|
| Poblaciones vulnerables o grupos prioritarios con acciones de promoción social. | 77%        | 100%      | 0.32             |

**Evaluación Acumulada 2016-2019**

**100.00%**

Observación de Desempeño Acumulado (2016-2019)

Visibilizar las poblaciones desde el curso de vida y enfoque diferencial con acciones en salud, en los catorce municipios del Departamento



**Secretaría de Salud**

1. Capital Humano

Programa No. 4: Promoción social y de la salud.

**Meta de Resultado**

15. P4MR15: Mantener el 100% de municipios con estrategias de información y comunicación social en salud en el cuatrienio

| Indicador   | Línea Base | Meta 2019 | Avance 2016-2019 |
|---|------------|-----------|------------------|
| Municipios con estrategias de información y comunicación social en salud. | 100%       | 100%      | 1                |

**Evaluación Acumulada 2016-2019**

**100.00%**

Observación de Desempeño Acumulado (2016-2019)

Se cumplió a cabalidad con las metas y actividades propuestas para la implementación del Plan de Información en Salud diseñado para el departamento

**Secretaría de Salud**

1. Capital Humano

Programa No. 4: Promoción social y de la salud.

**Meta de Resultado**

16. P4MR16: Mantener el 93% de municipios incluidos en la estrategia entornos saludables en el cuatrienio

| Indicador  | Línea Base | Meta 2019 | Avance 2016-2019 |
|--|------------|-----------|------------------|
| Municipios incluidos en la estrategia entornos saludables. | 93%        | 93%       | 0.93             |

**Evaluación Acumulada 2016-2019**

**100.00%**

Observación de Desempeño Acumulado (2016-2019)

Todos los municipios del Departamento trabajan en la estrategia entornos saludables, además, A través del PIC se fortalecen las acciones en los Entornos Saludables (Hogar, comunitario, escolar, institucional y laboral), en todos los municipios del Dpto.

**Secretaría de Salud**

1. Capital Humano

Programa No. 4: Promoción social y de la salud.

**Meta de Resultado**

17. P4MR17: Mantener el 100% de municipios con establecimientos educativos con la estrategia de escuelas saludables en el cuatrienio

| Indicador   | Línea Base | Meta 2019 | Avance 2016-2019 |
|---|------------|-----------|------------------|
| municipios con establecimientos educativos implementando la estrategia de escuelas saludables | 100%       | 100%      | 0.85             |

**Evaluación Acumulada 2016-2019**

**85.00%**

Observación de Desempeño Acumulado (2016-2019)

Fortalecimiento y Sostenibilidad de Estrategia Escuelas Saludables en los catorce municipios del departamento de Risaralda. Se perdieron iniciativas como los Encuentros Departamentales y la reproducción y entrega de las Cartillas Construyendo nuestro Mundo.

**Secretaría de Salud**

1. Capital Humano

Programa No. 5: Gestión del riesgo ambiental, laboral y sanitario

**Meta de Resultado**

18. P5MR18: Mantener en 11.4 por 1.000 nacidos vivos o menos la tasa de mortalidad en menores de 1 año de edad en el cuatrienio

| Indicador                                      | Línea Base | Meta 2019 | Avance 2016-2019 |
|--|------------|-----------|------------------|
| Tasa de mortalidad en menores de 1 año de edad | 11.4       | ≤ 11,4    | 9.6              |

**Evaluación Acumulada 2016-2019**

**100.00%**

Observación de Desempeño Acumulado (2016-2019)

Se cumple el indicador porque se logró mantener la meta por debajo de lo esperado

**Secretaría de Salud**

1. Capital Humano

Programa No. 5: Gestión del riesgo ambiental, laboral y sanitario

**Meta de Resultado**

19. P5MR19: Mantener en 14,3 por 1.000 nacidos vivos o menos la tasa de mortalidad en menores de 5 años en el cuatrienio

| Indicador                               | Línea Base | Meta 2019 | Avance 2016-2019 |
|---|------------|-----------|------------------|
| Tasa de mortalidad en menores de 5 años | 14.3       | ≤ 14,3    | 12.2             |

**Evaluación Acumulada 2016-2019**

**100.00%**

Observación de Desempeño Acumulado (2016-2019)

Se cumple el indicador porque se logró mantener la meta por debajo de lo esperado

**Secretaría de Salud**

1. Capital Humano

Programa No. 5: Gestión del riesgo ambiental, laboral y sanitario

**Meta de Resultado**

20. P5MR20: Aumentar en 20% los grupos organizados de trabajo informal - GOTI - con acciones de promoción y prevención de los riesgos laborales en el cuatrienio

| Indicador   | Línea Base | Meta 2019 | Avance 2016-2019 |
|---|------------|-----------|------------------|
| Grupo organizado de trabajo informal - GOTI - con acciones de promoción y prevención de los riesgos laborales ejecutados. | 0          | 20%       | 0.2              |

**Evaluación Acumulada 2016-2019**

**100.00%**

Observación de Desempeño Acumulado (2016-2019)

Teniendo en cuenta la base de datos de 145 GOTI, para la vigencia 2017 se llegó con acciones de promoción y prevención a 24 GOTI, tanto del área urbana como rural. Se anota que se cumplió la meta por encima de lo programado, el 5% corresponde a 7 de los 145 y se hicieron las actividades en 24 que corresponde a un 16%

**Secretaría de Salud**

1. Capital Humano

Programa No. 5: Gestión del riesgo ambiental, laboral y sanitario

**Meta de Resultado**

21. P5MR21: Aumentar en un 30% los establecimientos de interés sanitario de alto riesgo vigilados y controlados con concepto sanitario favorable y en plan de cumplimiento (favorable con recomendaciones) en los programas de la dimensión salud ambiental del

Indicador

-

Línea Base

Meta 2019

Avance 2016-2019

0.3

**Evaluación Acumulada 2016-2019**

**100.00%**

Observación de Desempeño Acumulado (2016-2019)

Las mayores contribuciones en términos de gestión del riesgo corresponden al programa de ALIMENTOS y le siguen los sujetos de sustancias químicas, además de los programas de medicamentos, establecimientos especiales.



**Secretaría de Salud**

1. Capital Humano

Programa No. 5: Gestión del riesgo ambiental, laboral y sanitario

**Meta de Resultado**

22. P5MR22: Mantener en cero el número de casos de rabia humana transmitida por perros y gatos en el cuatrienio

| Indicador            | Línea Base | Meta 2019 | Avance 2016-2019 |
|----------------------|------------|-----------|------------------|
| Caso de rabia humana | 0          | 0         | 0                |

**Evaluación Acumulada 2016-2019**

**100.00%**

Observación de Desempeño Acumulado (2016-2019)

Se cumple la meta (Cero casos de rabia humana en el Departamento)

**Secretaría de Salud**

1. Capital Humano

Programa No. 5: Gestión del riesgo ambiental, laboral y sanitario

**Meta de Resultado**

23. P5MR23: Intervenir el 100% de los brotes de Malaria en el cuatrienio

| Indicador                     | Línea Base | Meta 2019 | Avance 2016-2019 |
|-------------------------------|------------|-----------|------------------|
| Brote de malaria intervenido. | 100%       | 100%      | 1                |

**Evaluación Acumulada 2016-2019**

**100.00%**

Observación de Desempeño Acumulado (2016-2019)

Durante el año 2019 se ha presentado un brote de malaria en el Departamento de Risaralda, circunscrito en los municipios de Mistrató (reaparición de casos en este municipio mayor reporte en la Verreda Puerto de Oro ); municipio de Pueblo Rico (Veredas Bajo San Juan, Dokabú, Bajo Palmar, ); con intervenciones químicas de acción residual y en algunas localidades además con entrega de toldillos. Asimismo se ha garantizado la entrega del medicamento asignado por el Ministerio para el tratamiento de los casos reportados al sistema de vigilancia

**Secretaría de Salud**

1. Capital Humano

Programa No. 5: Gestión del riesgo ambiental, laboral y sanitario

**Meta de Resultado**

24. P5MR24: Intervenir el 100% de los brotes de Dengue en el cuatrienio

| Indicador                   | Línea Base | Meta 2019 | Avance 2016-2019 |
|-----------------------------|------------|-----------|------------------|
| Brote de dengue intervenido | 100%       | 100%      | 1                |

**Evaluación Acumulada 2016-2019**

**100.00%**

**Observación de Desempeño Acumulado (2016-2019)**

Durante el año 2019 se presentó desde el mes de Febrero una alerta por dengue en el marco de la epidemia por la que atraviesa el país, la cual se ha sostenido durante la vigencia, con activación de grupo funcional y alertas en Balboa, Belén de Umbria y La Virginia

**Secretaría de Salud**

1. Capital Humano

Programa No. 5: Gestión del riesgo ambiental, laboral y sanitario

**Meta de Resultado**

25. P5MR25: Cofinanciar dos (2) equipos extramurales en el cuatrienio

| Indicador                      | Línea Base | Meta 2019 | Avance 2016-2019 |
|--------------------------------|------------|-----------|------------------|
| Equipo Extramural cofinanciado | 0          | 2         | 2                |

**Evaluación Acumulada 2016-2019**

**100.00%**

**Observación de Desempeño Acumulado (2016-2019)**

Durante las vigencias 2016 y 2017 la SDS de Risaralda cofinanció los dos equipos extramurales, uno para la ESE San Vicente de Paul de Mistrató y otro para la ESE San Rafael de Pueblo Rico, dando alcance a la meta programada.

**Secretaría de Salud**

1. Capital Humano

Programa No. 6: Gestión del riesgo individual y desarrollo de servicios de salud

**Meta de Resultado**

26. P6MR26: Implementar la ruta de atención materno perinatal acorde con los lineamientos nacionales en el cuatrienio

| Indicador                                       | Línea Base | Meta 2019 | Avance 2016-2019 |
|---|------------|-----------|------------------|
| Ruta de Atención Materno Perinatal implementada | 0          | 1         | 1.1              |

**Evaluación Acumulada 2016-2019**

**100.00%**

Observación de Desempeño Acumulado (2016-2019)

Debido a los reprocesos y cambios en el direccionamiento y cambios de normatividad en el 2019 los avances fueron mínimos

**Secretaría de Salud**

1. Capital Humano

Programa No. 6: Gestión del riesgo individual y desarrollo de servicios de salud

**Meta de Resultado**

27. P6MR27: Mantener en 0.94 o menos por 1.000 nacidos vivos la tasa de sífilis congénita en el cuatrienio

| Indicador                  | Línea Base | Meta 2019 | Avance 2016-2019 |
|----------------------------|------------|-----------|------------------|
| Tasa de sífilis congénita. | 0.94       | ≤0.94     | 0.86             |

**Evaluación Acumulada 2016-2019**

**100.00%**

Observación de Desempeño Acumulado (2016-2019)

Se mantiene la tendencia a la disminución de los casos de sífilis congénita, estando en la meta propuesta Fuente: SIVIGILA; esto gracias a las acciones realizadas por el programa de salud sexual y reproductiva tanto en asesoría, asistencia técnica como en la inspección vigilancia y control a todos los actores del sistema, logrando el incremento en la realización de pruebas rápidas treponémicas durante la gestación permitiendo un diagnóstico temprano y un tratamiento oportuno de la mujeres con sífilis gestacional.

**Secretaría de Salud**

1. Capital Humano

Programa No. 6: Gestión del riesgo individual y desarrollo de servicios de salud

**Meta de Resultado**

28.P6MR28: Mantener en 3.1 o menos el porcentaje de recién nacidos a término con Bajo Peso al Nacer en el cuatrienio

| Indicador  | Línea Base | Meta 2019 | Avance 2016-2019 |
|--|------------|-----------|------------------|
| Porcentaje de recién nacidos a término con Bajo Peso al Nacer BPN. | 3.1        | ≤3.1      | 3.4              |

**Evaluación Acumulada 2016-2019**

**0.00%**

Observación de Desempeño Acumulado (2016-2019)

Las variaciones del indicador con respecto a la meta han sido minimas, debido a que dicha patología es multifactoria, e involucra a varios sectores que llevan a que las gestantes no tengan un adecuado desarrollo de su embarazo, por una inadecuada e insuficiente nutrición, que no puede ser supida por la atención médica exclusivamente. Igualmente el alto número de niños indígenas nacidos con bajo peso, afecta el indicador. la Secretaria de salud continua las estrategias para garantizar que todas las gestantes asistan a controles prenatales garantizando un diagnóstico y manejo oportuno de patologías que llevan a un retardo en el crecimiento intrauterino, además de las valoraciones e indicaciones nutricionales a las gestantes



**Secretaría de Salud**

1. Capital Humano

Programa No. 6: Gestión del riesgo individual y desarrollo de servicios de salud

**Meta de Resultado**

29. P6MR29: Mantener en 2,1 o menos el índice COP (cariados, Obturados y Perdidos) en niños de doce años en el cuatrienio

| Indicador   | Línea Base | Meta 2019 | Avance 2016-2019 |
|---|------------|-----------|------------------|
| Índice COP (cariados, Obturados y Perdidos) en niños de doce años | 2.1        | ≤2.1      | 2.1              |

**Evaluación Acumulada 2016-2019**

**100.00%**

Observación de Desempeño Acumulado (2016-2019)

Este indicador se mide la salud bucal a nivel nacional e internacional. Se realiza la medición en la población de 12 años (Consulta de primera vez en odontología general) y es anual, allí se evalúa a la población y se mide cuántos dientes carias, obturas y perdidos hay a causa de caries dental. Esta información es tomada de cada una de la IPS en el departamento de Risaralda

**Secretaría de Salud**

1. Capital Humano

Programa No. 6: Gestión del riesgo individual y desarrollo de servicios de salud

**Meta de Resultado**

30. P6MR30: Mantener en 152.6 o menos por 100.000 habitantes la tasa ajustada de mortalidad por enfermedades del sistema circulatorio del Departamento en el cuatrienio

| Indicador   | Línea Base | Meta 2019 | Avance 2016-2019 |
|---|------------|-----------|------------------|
| Tasa ajustada de mortalidad por enfermedades del sistema circulatorio. (Por 100.000 habitantes) | 152.6      | ≤152.6    | 157.8            |

**Evaluación Acumulada 2016-2019**

**0.00%**

**Observación de Desempeño Acumulado (2016-2019)**

Durante el cuatrienio, el Gobierno Departamental enfoca sus acciones a la generación de diferentes espacios de trabajo con participación intersectorial e interinstitucional asociado a la continua socialización de las responsabilidades de los actores y las intervenciones planteadas en las rutas para el abordaje de la promoción de estilos de vida saludables y la prevención y manejo de las enfermedades crónicas no transmisibles, priorizando las enfermedades del sistema circulatorio, y desarrollando otras rutas de atención importantes para el departamento como son Cáncer y Enfermedades Respiratorias Crónicas. Se ha generado una cultura de análisis situacional y retroalimentación de las barreras de acceso y atención. Es necesario continuar el fortalecimiento institucional y al interior de la Dirección Territorial y de la Gobernanza desde el Departamento hacia el resto de actores del sector salud y el involucramiento y compromiso real de los demás sectores. La disminución de la mortalidad para estos eventos requieren de la acción continuada del Gobierno a través de políticas públicas que trasciendan los cambios de administración.

**Secretaría de Salud**

1. Capital Humano

Programa No. 6: Gestión del riesgo individual y desarrollo de servicios de salud

**Meta de Resultado**

31. P6MR31: Mantener en 120,7 o menos por 100.000 habitantes la tasa ajustada de mortalidad por neoplasias del Departamento en el cuatrienio

| Indicador   | Línea Base | Meta 2019 | Avance 2016-2019 |
|---|------------|-----------|------------------|
| Tasa ajustada de mortalidad por neoplasias (Por 100.000 habitantes) | 120,7      | ≤120,7    | 115              |

**Evaluación Acumulada 2016-2019**

**100.00%**

**Observación de Desempeño Acumulado (2016-2019)**

Durante el cuatrienio, el Gobierno Departamental enfoca sus acciones a la generación de diferentes espacios de trabajo con participación intersectorial e interinstitucional asociado a la continua socialización de las responsabilidades de los actores y las intervenciones planteadas en las rutas para el abordaje de la promoción de estilos de vida saludables y la prevención y manejo de las enfermedades crónicas no transmisibles, priorizando las enfermedades del sistema circulatorio, y desarrollando otras rutas de atención importantes para el departamento como son Cáncer y Enfermedades Respiratorias Crónicas. Se ha generado una cultura de análisis situacional y retroalimentación de las barreras de acceso y atención. Es necesario continuar el fortalecimiento institucional y al interior de la Dirección Territorial y de la Gobernanza desde el Departamento hacia el resto de actores del sector salud y el involucramiento y compromiso real de los demás sectores. La disminución de la mortalidad para estos eventos requieren de la acción continuada del Gobierno a través de políticas públicas que trasciendan los cambios de administración.

**Secretaría de Salud**

1. Capital Humano

Programa No. 6: Gestión del riesgo individual y desarrollo de servicios de salud

**Meta de Resultado**

32. P6MR32: Realizar seguimiento al 50% o más de los casos de intento suicida en el cuatrienio

| Indicador                               | Línea Base | Meta 2019 | Avance 2016-2019 |
|---|------------|-----------|------------------|
| Caso de intento suicida con seguimiento | ND         | ≥50%      | 0.555            |

**Evaluación Acumulada 2016-2019**

**100.00%**

Observación de Desempeño Acumulado (2016-2019)

Durante el 2016 se le realizaron acciones de seguimiento a 232 casos y en el 2017 a 341 casos del evento de intento suicida con un seguimiento; verificación en la notificación en SIVIGILA del evento "356", y en el 2018 se realizó seguimiento a 535 casos reportados y el 50% de casos de 2019 con diligenciamiento de la ficha de vigilancia epidemiológica con reporte semanal al INS sobre comportamiento del evento en el departamento, realización de AAT en actores del sistema de salud - fortalecimiento del talento humano - protocolos de atención del evento en salud pública y prestación de servicios de salud teniendo en cuenta la guía de práctica clínica para casos de intención suicida.

**Secretaría de Salud**

1. Capital Humano

Programa No. 6: Gestión del riesgo individual y desarrollo de servicios de salud

**Meta de Resultado**

33. P6MR33: Incrementar en un 40% los prestadores de servicios de salud del departamento con servicios de internación con programa de seguridad del paciente en el cuatrienio

| Indicador   | Línea Base | Meta 2019 | Avance 2016-2019 |
|---|------------|-----------|------------------|
| Prestador de Servicios de salud del departamento con servicios de internación con programa de seguridad del paciente. | 50%        | 90%       | 0.4              |

**Evaluación Acumulada 2016-2019**

**100.00%**

Observación de Desempeño Acumulado (2016-2019)

Se realizaron acciones de Asesoría y Asistencia Técnica e Inspección, Vigilancia y Control a todas las ESEs del departamento de risaralda con internación, y Clínicas privadas, además se realizó integración con las EPS para que se realizara el proceso de Asesoría y asistencia técnica y luego verificación del cumplimiento que cada institución desarrollara el proceso de seguridad del paciente.

**Secretaría de Salud**

1. Capital Humano

Programa No. 7: Fortalecimiento de la autoridad sanitaria

**Meta de Resultado**

34. P7MR34: Mantener el 100% de entidades del sector salud (IPS con servicios de urgencias, direcciones locales de salud y EAPB) con acciones de planificación orientadas a la reducción del riesgo de brotes, epidemias, emergencias y desastres en salud en e

| Indicador | Línea Base | Meta 2019 | Avance 2016-2019 |
|-----------|------------|-----------|------------------|
| -         | -          | -         | 1                |

**Evaluación Acumulada 2016-2019**

**100.00%**

Observación de Desempeño Acumulado (2016-2019)

Asesoría y asistencia técnica a las 16 ESE ,14 DLS, la Secretaría Departamental y las EAPB con sede en el departamento, en el mantenimiento y actualización de los preparativos para emergencias (planes locales, hospitalarios, de contingencia) por intermedio del Centro Regulador de Urgencias y Emergencias

**Secretaría de Salud**

1. Capital Humano

Programa No. 7: Fortalecimiento de la autoridad sanitaria

**Meta de Resultado**

35. P7MR35: Alcanzar el 99.5% de la cobertura del aseguramiento en salud en el Departamento en el cuatrienio

| Indicador   | Línea Base | Meta 2019 | Avance 2016-2019 |
|---|------------|-----------|------------------|
| Cobertura del aseguramiento en salud en el Departamento | 97.5       | 99.5      | 0.975            |

**Evaluación Acumulada 2016-2019**

**0.00%**

Observación de Desempeño Acumulado (2016-2019)

Al cierre de la vigencia, el Departametno cuenta con una cobertura de aseguramiento del 97,47% entre los rémines contributivo, subsidiado y especial.



**Secretaría de Salud**

1. Capital Humano

Programa No. 7: Fortalecimiento de la autoridad sanitaria

**Meta de Resultado**

36. P7MR36: Conformar en los 14 municipios la red de vigilancia en salud pública en el cuatrienio.

| Indicador   | Línea Base | Meta 2019 | Avance 2016-2019 |
|---|------------|-----------|------------------|
| Municipios con Red de Vigilancia en Salud Pública conformada. | 0          | 14        | 14               |

**Evaluación Acumulada 2016-2019**

**100.00%**

Observación de Desempeño Acumulado (2016-2019)

El sistema de vigilancia epidemiológica opera en todos los municipios del Departamento, el 99% de las Unidades Primarias Generadora de Datos - UPGD notifican al SIVIGILA, y 100% de los municipios reportan RIPS a través del SIANIESP

**Secretaría de Salud**

1. Capital Humano

Programa No. 7: Fortalecimiento de la autoridad sanitaria

**Meta de Resultado**

37. P7MR37: Aumentar al 100% los prestadores reportando RIPS- Registro Individual de Prestaciones de salud y "fuente 4505" en el cuatrienio.

| Indicador  | Línea Base | Meta 2019 | Avance 2016-2019 |
|--|------------|-----------|------------------|
| Prestadores de servicios de Salud reportando RIPS y "fuente 4505". | N.D.       | 100%      | 1                |

**Evaluación Acumulada 2016-2019**

**100.00%**

**Observación de Desempeño Acumulado (2016-2019)**

Para lograr esta actividad se realizaron visitas de asistencia técnica y seguimiento a las 16 ESEs y 14 DLS del Departamento para el reporte de RIPS y la información requerida por la resolución 4505. Es de detallar que la norma exige que se debe hacer el reporte del 100% de los RIPS de la población que corresponde al Departamento, en este caso la población pobre no afiliada, consiguiéndose en un 100%, además la Secretaria Departamental hace sensibilización a los demás actores que también prestan servicios a los regímenes subsidiado y contributivo de salud.

**Secretaría de Salud**

1. Capital Humano

Programa No. 7: Fortalecimiento de la autoridad sanitaria

**Meta de Resultado**

38. P7MR38: Aumentar en un 26% las Direcciones de Salud (Dirección Departamental, Direcciones Locales) con plan de fortalecimiento de sus capacidades básicas acorde con los lineamientos nacionales en el cuatrienio.

**Indicador**

Dirección de Salud con plan de fortalecimiento de sus capacidades básicas acorde con los lineamientos nacionales implementado

**Línea Base**

7%

**Meta 2019**

33%

**Avance 2016-2019**

1

**Evaluación Acumulada 2016-2019**

**100.00%**

**Observación de Desempeño Acumulado (2016-2019)**

El fortalecimiento de capacidades básicas tanto propias como en los municipios, con procesos de AAT asesoría y asistencia técnica, ivc inspección , vigilancia y control que se realizan en el marco de la vigilancia en salud pública de acuerdo con las competencias legales y lineamientos nacionales.

**Secretaría de Salud**

1. Capital Humano

Programa No. 7: Fortalecimiento de la autoridad sanitaria

**Meta de Resultado**

39. P7MR39: Mantener atendida con servicios de salud el 100% de la población pobre y vulnerable no afiliada de responsabilidad del departamento en el cuatrienio.

**Indicador**

Población pobre y vulnerable no afiliada bajo la responsabilidad del departamento atendida con servicios de salud

**Línea Base**

1

**Meta 2019**

1

**Avance 2016-2019**

1

**Evaluación Acumulada 2016-2019**

**100.00%**

**Observación de Desempeño Acumulado (2016-2019)**

Se realiza contratación con las ESE Hospitales de Nivel I, II y II para prestar servicios de salud a la Población Pobre No Afiliada - PPNA del Departamento; los hospitales respaldan las atenciones con los debidos soportes para efectuarse los correspondientes pagos. Adicional, se cancelaron las atenciones mediante resolución de urgencias de la pacientes o PPNA que fue atendida por fuera del Depto.

## Sistema de Gerencia Plan de Desarrollo Evaluación Acumulada (Metas de Producto) Vigencias 2016-2019

### Secretaría de Educación

#### 1. Capital Humano

PROGRAMA No. 1: LA ESCUELA: CENTRO DE CONOCIMIENTO, GENERADORA DE UN AMBIENTE NATURAL, EMPRENDEDOR Y DE PAZ

Subprograma No. 1.1: Educación, formación y participación para la comunidad educativa

### Meta de Producto

SP11MP1: Implementar en un 100% el Plan territorial de formación para directivos y docentes con el componente de seguimiento y evaluación, en el cuatrienio

| Tipo de Meta  | Incremento |           |                  |
|---|------------|-----------|------------------|
| Indicador   | Línea Base | Meta 2019 | Avance Acumulado |
| Plan territorial de formación para directivos y docentes, implementado con seguimiento y evaluación | 0.00       | 100.00    | 100.00           |

**Evaluación Acumulada  
(2016-2019)\*\***

**100.00%**

### Observación General de Desempeño

El Plan Territorial de Formación Docente fue formulado y aprobado desde la vigencia 2017 para su cumplimiento durante el cuatrienio. En la vigencias 2017, 2018 y 2019 se avanzó en su ejecución a través de los diferentes proyectos que contienen el componente de capacitación, alcanzando beneficiar con procesos de formación al 95% de los docentes y directivos docentes. De igual forma se ha realizado la evaluación del plan territorial de formación en las vigencias 2017 y 2018 siendo ésta última socializada en una JUDE descentralizada realizada en el municipio de Marsella. Anualmente se han realizado 13 foros: 12 municipales y 1 Departamental.

**\*\* El resultado de evaluación corresponde al acumulado de los años 2016-2019 con respecto a la programación del cuatrienio.**

**Secretaría de Educación**

**1. Capital Humano**

**PROGRAMA No. 1: LA ESCUELA: CENTRO DE CONOCIMIENTO, GENERADORA DE UN AMBIENTE NATURAL, EMPRENDEDOR Y DE PAZ**

**Subprograma No. 1.1: Educación, formación y participación para la comunidad educativa**

**Meta de Producto**

**SP11MP2: Asesorar técnicamente al 100% de los establecimientos educativos en la revisión y fortalecimiento de los proyectos educativos institucionales – PEI, en su I; II y III fase en el cuatrienio**

| Tipo de Meta                                      | Mantenimiento |           |                  |
|---|---------------|-----------|------------------|
| Indicador   | Línea Base    | Meta 2019 | Avance Acumulado |
| Establecimientos educativos asesorados en los PEI | 56.00         | 100.00    | 100.00           |

**Evaluación Acumulada  
(2016-2019)\*\***

**100.00%**

**Observación General de Desempeño**

Se brindó acompañamiento y asesoría a los establecimientos educativos en la revisión ajuste a los PEI focalizando 15 establecimientos con bajo logro; no obstante se logró dar alcance al 100% de instituciones educativas con el apoyo de los demás procesos de calidad liderados por la Secretaría de Educación.

**\*\* El resultado de evaluación corresponde al acumulado de los años 2016-2019 con respecto a la programación del cuatrienio.**

## Sistema de Gerencia Plan de Desarrollo

### Evaluación Acumulada (Metas de Producto)

#### Vigencias 2016-2019

### Secretaría de Educación

#### 1. Capital Humano

PROGRAMA No. 1: LA ESCUELA: CENTRO DE CONOCIMIENTO, GENERADORA DE UN AMBIENTE NATURAL, EMPRENDEDOR Y DE PAZ

Subprograma No. 1.1: Educación, formación y participación para la comunidad educativa

### Meta de Producto

SP11MP3: Incrementar en 20% los establecimientos educativos con Implementación de proyectos de ciencia, tecnología e innovación en el cuatrienio

| Tipo de Meta   | Incremento |           |                  |
|--|------------|-----------|------------------|
| Indicador  | Línea Base | Meta 2019 | Avance Acumulado |
| Establecimientos educativos implementando proyectos de ciencia y tecnología e innovación | 20.00      | 40.00     | 20.00            |

### Evaluación Acumulada (2016-2019)\*\*

100.00%

### Observación General de Desempeño

En la vigencia 2019 se entregó dotación a 38 posprimarias, superando la meta programada para la vigencia, que era 5% de establecimientos. De igual forma se financiaron 60 proyectos ONDAS

*\*\* El resultado de evaluación corresponde al acumulado de los años 2016-2019 con respecto a la programación del cuatrienio.*



# Sistema de Gerencia Plan de Desarrollo

## Evaluación Acumulada (Metas de Producto)

### Vigencias 2016-2019

#### Secretaría de Educación

#### 1. Capital Humano

PROGRAMA No. 1: LA ESCUELA: CENTRO DE CONOCIMIENTO, GENERADORA DE UN AMBIENTE NATURAL, EMPRENDEDOR Y DE PAZ

Subprograma No. 1.1: Educación, formación y participación para la comunidad educativa

#### Meta de Producto

SP11MP4: Incrementar en un 80% la Implementación del plan para los Medios de Tecnología de Información y Comunicación -TIC en Procesos pedagógicos con el componente de seguimiento y evaluación durante el cuatrienio.

| Tipo de Meta   | Incremento |           |                  |
|--|------------|-----------|------------------|
| Indicador  | Línea Base | Meta 2019 | Avance Acumulado |
| Plan para las MTIC implementado con seguimiento y evaluación | 20.00      | 100.00    | 80.05            |

**Evaluación Acumulada**  
**(2016-2019)\*\***

**100.00%**

#### Observación General de Desempeño

Se tiene un plan formulado atendiendo requerimientos de pertinencia educativa actual, con énfasis fuerte en equidad para la zona rural y se viene trabajando con los diferentes proyectos que tienen dotación educativa para los establecimientos, como es el caso de Bilingüismo; de igual manera se gestiona a través de alianzas la participación de docentes en formación de uso y apropiación de medios.

**\*\* El resultado de evaluación corresponde al acumulado de los años 2016-2019 con respecto a la programación del cuatrienio.**

**Sistema de Gerencia Plan de Desarrollo  
Evaluación Acumulada (Metas de Producto)  
Vigencias 2016-2019**

**Secretaría de Educación**

**1. Capital Humano**

**PROGRAMA No. 1: LA ESCUELA: CENTRO DE CONOCIMIENTO, GENERADORA DE UN AMBIENTE NATURAL, EMPRENDEDOR Y DE PAZ**

**Subprograma No. 1.1: Educación, formación y participación para la comunidad educativa**

**Meta de Producto**

**SP11MP5: Fortalecer 42 bibliotecas escolares y/o de aula en el cuatrienio**

| Tipo de Meta                                 |            | Incremento |                  |  |
|--|------------|------------|------------------|--|
| Indicador                                    | Línea Base | Meta 2019  | Avance Acumulado |  |
| Bibliotecas escolares y/o aulas fortalecidas | 0.00       | 42.00      | 42.00            |  |

**Evaluación Acumulada  
(2016-2019)\*\***

**100.00%**

**Observación General de Desempeño**

Se fortalecieron 11 blibliotecas durante la vigencia 2019, para un acumulado de 42 bibliotecas en los doce municipio no certificados, durante el cuatrienio

**\*\* El resultado de evaluación corresponde al acumulado de los años 2016-2019 con respecto a la programación del cuatrienio.**

## Secretaría de Educación

### 1. Capital Humano

PROGRAMA No. 1: LA ESCUELA: CENTRO DE CONOCIMIENTO, GENERADORA DE UN AMBIENTE NATURAL, EMPRENDEDOR Y DE PAZ

Subprograma No. 1.1: Educación, formación y participación para la comunidad educativa

### Meta de Producto

SP11MP6: Implementar en un 50% de los establecimientos con jornada única el pilotaje de pásate a la biblioteca en el cuatrienio

| Tipo de Meta  | Incremento |           |                  |
|---|------------|-----------|------------------|
| Indicador   | Línea Base | Meta 2019 | Avance Acumulado |
| Establecimientos con pilotaje de pásate a la biblioteca | 0.00       | 50.00     | 60.00            |

**Evaluación Acumulada**  
**(2016-2019)\*\***

**100.00%**

### Observación General de Desempeño

A la fecha se han fortalecido las siguientes bibliotecas: 2016 (4); 2017 (01) ; en la vigencia 2018 se fortalecieron 14 bibliotecas, en 2019 se fortalecieron 11 bibliotecas en los I.E en jornada unica de ocho municipios no certificados del Departamento para un total de 19 establecimientos con jornada única el pilotaje de pásate a la biblioteca. Se superó la meta debido al esfuerzo financiero del Departamento con recursos propios.

**\*\* El resultado de evaluación corresponde al acumulado de los años 2016-2019 con respecto a la programación del cuatrienio.**

**Sistema de Gerencia Plan de Desarrollo  
Evaluación Acumulada (Metas de Producto)  
Vigencias 2016-2019**

**Secretaría de Educación**

**1. Capital Humano**

**PROGRAMA No. 1: LA ESCUELA: CENTRO DE CONOCIMIENTO, GENERADORA DE UN AMBIENTE NATURAL, EMPRENDEDOR Y DE PAZ**

**Subprograma No. 1.1: Educación, formación y participación para la comunidad educativa**

**Meta de Producto**

**SP11MP7: Desarrollar en un 100% el plan de formación, actualización y participación en eventos de agentes mediadores en procesos de lectura y escritura en el cuatrienio**

| Tipo de Meta  | Incremento |           |                  |
|---|------------|-----------|------------------|
| Indicador   | Línea Base | Meta 2019 | Avance Acumulado |
| Programa de formación, actualización y participación, implementado. | 0.00       | 100.00    | 100.00           |

**Evaluación Acumulada  
(2016-2019)\*\***

**100.00%**

**Observación General de Desempeño**

Implementación de estrategias de mejoramiento- Formación en procesos de lectura y escritura mediante gestión de la Dirección de Calidad, articulación con otras entidades y con la Secretaría de Cultura.

*\*\* El resultado de evaluación corresponde al acumulado de los años 2016-2019 con respecto a la programación del cuatrienio.*

## Secretaría de Educación

### 1. Capital Humano

PROGRAMA No. 1: LA ESCUELA: CENTRO DE CONOCIMIENTO, GENERADORA DE UN AMBIENTE NATURAL, EMPRENDEDOR Y DE PAZ

Subprograma No. 1.1: Educación, formación y participación para la comunidad educativa

### Meta de Producto

SP11MP8: Crear un sistema departamental de educación terciaria en el cuatrienio

| Tipo de Meta  | Incremento |           |                  |
|---|------------|-----------|------------------|
| Indicador   | Línea Base | Meta 2019 | Avance Acumulado |
| sistema departamental de educación terciaria creado | 0.00       | 1.00      | 1.00             |

**Evaluación Acumulada**  
**(2016-2019)\*\***

**100.00%**

### Observación General de Desempeño

Se aprobó la Ordenanza No.002 del 27 de febrero del 2018, por medio de la cual se crea la cuenta especial para el fomento DE LA EDUCACION SUPERIOR "SUMALE A LA EDUCACIÓN SUPERIOR", con su respectiva reglamentación que beneficia a los estudiantes del nivel de educación y a los egresados de las I.E. oficiales de los 12 municipios no certificados, para su ingreso y permanencia y graduación en la educación superior, beneficiando en un total de 274 estudiantes. Se ofreció apoyo para la participación de los estudiantes de grado 11o en expocamello y expo U año 2018 y en las giras educativas para los estudiantes del nivel de educación media que están vinculados a los procesos de articulación con las universidades.

**\*\* El resultado de evaluación corresponde al acumulado de los años 2016-2019 con respecto a la programación del cuatrienio.**

**Sistema de Gerencia Plan de Desarrollo**  
**Evaluación Acumulada (Metas de Producto)**  
**Vigencias 2016-2019**

**Secretaría de Educación**

**1. Capital Humano**

**PROGRAMA No. 1: LA ESCUELA: CENTRO DE CONOCIMIENTO, GENERADORA DE UN AMBIENTE NATURAL, EMPRENDEDOR Y DE PAZ**

**Subprograma No. 1.2: Ambientes educativos trascendiendo la escuela**

**Meta de Producto**

**SP12MP10: Implementar en el 100% de Instituciones educativas los pactos por la convivencia escolar, durante el cuatrienio**

| Tipo de Meta   |            | Incremento |                  |  |
|--|------------|------------|------------------|--|
| Indicador  | Línea Base | Meta 2019  | Avance Acumulado |  |
| Instituciones educativas con pactos por la convivencia escolar |            | 100.00     | 100.00           |  |

**Evaluación Acumulada**  
**(2016-2019)\*\***

**100.00%**

**Observación General de Desempeño**

Se asesoró y prestó asistencia técnica a los EE oficiales de los 12 municipios no certificados en Manuales de convivencia y conformación de escuelas de padres.

**\*\* El resultado de evaluación corresponde al acumulado de los años 2016-2019 con respecto a la programación del cuatrienio.**

# Sistema de Gerencia Plan de Desarrollo

## Evaluación Acumulada (Metas de Producto)

### Vigencias 2016-2019

#### Secretaría de Educación

#### 1. Capital Humano

PROGRAMA No. 1: LA ESCUELA: CENTRO DE CONOCIMIENTO, GENERADORA DE UN AMBIENTE NATURAL, EMPRENDEDOR Y DE PAZ

Subprograma No. 1.2: Ambientes educativos trascendiendo la escuela

#### Meta de Producto

SP12MP11: Mejorar en el 50% de las instituciones educativas, la articulación entre la educación media y la superior y/o instituciones para el trabajo y desarrollo humano, en el cuatrienio

| Tipo de Meta   | Incremento |           |                  |
|--|------------|-----------|------------------|
| Indicador  | Línea Base | Meta 2019 | Avance Acumulado |
| Instituciones educativas mejoradas en procesos de articulación | 50.00      | 100.00    | 50.00            |

**Evaluación Acumulada  
(2016-2019)\*\***

**100.00%**

#### Observación General de Desempeño

Se focalizaron los establecimientos educativos : Maria Auxiliadora (Santuario), Francisco José de Cadas y Tecnológico (Santa Rosa) en el programa: "Colegios Amigos del Turismo" a través de la gestión realizada con el Ministerio del Interior, mediante la Secretaría de Desarrollo Económico. De igual forma en coordinación con la Secretaría de Desarrollo Agropecuario y el SENA, se focalizaron instituciones educativas con oferta educativa relacionada con el sector agropecuario y/o agroindustrial, como son: Ato Cauca y Agrícola de Marsella (Marsella), Patio Bonito (La Celia), Instituto Mistrató, La Inmaculada (Mistrató), Docabu (Pueblo Rico), Nucleo Escolar Rural y Santa Elena (Quinchía), La Florida y el Pedro Uribe (Santa Rosa), instituciones que se les ha brindado asistencia técnica para mejorar sus prácticas agrícolas; y se les ha apoyado técnica y financieramente para el desarrollo de los proyectos pedagógicos productivos (PPP). Tres instituciones: (Patio Bonito, El Núcleo Escolar Rural y el Pedro Uribe Mejía) iniciaron un proceso de automatización en el sector agrícola y se encuentran en proceso con el SENA para la certificación de buenas prácticas agrícolas. Además se han capacitado los docentes del nivel de educación media en: Manejo de Laboratorio, formulación de proyectos, competencias laborales y buenas prácticas agrícolas. Entre las estrategias sistemáticas para el fortalecimiento de la educación media se encuentran: 1)Asistencia técnica; 2)Dotación; 3)Apoyo Técnico y Financiero a los proyectos pedagógicos productivos; 4)Vinculación de docentes a procesos de formación y actualización en temas tales como: Paisaje Cultural Cafetero, formulación de proyectos, manejo de laboratorios y buenas prácticas agrícolas entre otros; 5)Vinculación de estudiantes del nivel de educación media a eventos tales como: Expocamello, Expo "U", giras educativas empresariales, entre otros.

**\*\* El resultado de evaluación corresponde al acumulado de los años 2016-2019 con respecto a la programación del cuatrienio.**

## Sistema de Gerencia Plan de Desarrollo Evaluación Acumulada (Metas de Producto) Vigencias 2016-2019

### Secretaría de Educación

#### 1. Capital Humano

PROGRAMA No. 1: LA ESCUELA: CENTRO DE CONOCIMIENTO, GENERADORA DE UN AMBIENTE NATURAL, EMPRENDEDOR Y DE PAZ

Subprograma No. 1.2: Ambientes educativos trascendiendo la escuela

### Meta de Producto

SP12MP12: Asesorar técnicamente al 100% de las instituciones educativas en la conformación de las escuelas de familia en el cuatrienio

| Tipo de Meta   | Incremento |           |                  |
|--|------------|-----------|------------------|
| Indicador  | Línea Base | Meta 2019 | Avance Acumulado |
| Porcentaje de instituciones educativas asesoradas técnicamente |            | 100.00    | 100.00           |

**Evaluación Acumulada  
(2016-2019)\*\***

**100.00%**

### Observación General de Desempeño

Se prestó asesoría y asistencia técnica a los EE de los 12 municipios en manuales de convivencia y conformación de escuelas de padres.

*\*\* El resultado de evaluación corresponde al acumulado de los años 2016-2019 con respecto a la programación del cuatrienio.*



## Secretaría de Educación

### 1. Capital Humano

PROGRAMA No. 1: LA ESCUELA: CENTRO DE CONOCIMIENTO, GENERADORA DE UN AMBIENTE NATURAL, EMPRENDEDOR Y DE PAZ

Subprograma No. 1.2: Ambientes educativos trascendiendo la escuela

### Meta de Producto

SP12MP13: Formular la política pública departamental de bilingüismo en el cuatrienio

| Tipo de Meta                              | Incremento |           |                  |
|---|------------|-----------|------------------|
| Indicador                                 | Línea Base | Meta 2019 | Avance Acumulado |
| Política pública de bilingüismo formulada | 0.00       | 1.00      | 1.00             |

**Evaluación Acumulada  
(2016-2019)\*\***

**100.00%**

### Observación General de Desempeño

Se adoptó la política pública de bilingüismo: Risaralda Bilingüe, Competitiva y Social 2019 - 2032 mediante la ordenanza 013 del 10 de septiembre de 2019.

*\*\* El resultado de evaluación corresponde al acumulado de los años 2016-2019 con respecto a la programación del cuatrienio.*

## Sistema de Gerencia Plan de Desarrollo

### Evaluación Acumulada (Metas de Producto)

#### Vigencias 2016-2019

### Secretaría de Educación

#### 1. Capital Humano

PROGRAMA No. 1: LA ESCUELA: CENTRO DE CONOCIMIENTO, GENERADORA DE UN AMBIENTE NATURAL, EMPRENDEDOR Y DE PAZ

Subprograma No. 1.2: Ambientes educativos trascendiendo la escuela

### Meta de Producto

SP12MP14: Incrementar en 32% el Fortalecimiento de las instituciones educativas en un idioma extranjero (Bilingüismo) en el cuatrienio

| Tipo de Meta                           | Incremento |           |                  |
|--|------------|-----------|------------------|
| Indicador                              | Línea Base | Meta 2019 | Avance Acumulado |
| Instituciones educativas, fortalecidas | 43.00      | 75.00     | 32.00            |

**Evaluación Acumulada**  
**(2016-2019)\*\***

100.00%

### Observación General de Desempeño

Con el proyecto de regalías "Desarrollar un programa de fortalecimiento del ingles en 33 instituciones educativas" se ha superado la meta. De igual forma se tienen 3 establecimientos educativos con apoyo en Frances, respondiendo a la demanda turística de los municipios de: Apia (Sagrada Familia), Santa Rosa (Veracruz) y La Virginia (Bernardo Arias Trujillo). En alianza con la embajada Colombo Americana, se focalizó un grupo para becas Acces - Ingles en el municipio de Belén de U. (I.E Taparcal).

*\*\* El resultado de evaluación corresponde al acumulado de los años 2016-2019 con respecto a la programación del cuatrienio.*

**Sistema de Gerencia Plan de Desarrollo**  
**Evaluación Acumulada (Metas de Producto)**  
**Vigencias 2016-2019**

**Secretaría de Educación**

**1. Capital Humano**

**PROGRAMA No. 1: LA ESCUELA: CENTRO DE CONOCIMIENTO, GENERADORA DE UN AMBIENTE NATURAL, EMPRENDEDOR Y DE PAZ**

**Subprograma No. 1.2: Ambientes educativos trascendiendo la escuela**

**Meta de Producto**

**SP12MP15: Implementar en un 100% el Programa para dar sostenibilidad desde la escuela al paisaje cultural cafetero a todos los niveles educativos, en el cuatrienio**

| Tipo de Meta  |            | Incremento |                  |  |
|---|------------|------------|------------------|--|
| Indicador   | Línea Base | Meta 2019  | Avance Acumulado |  |
| Porcentaje de Programa del paisaje cultural cafetero implementado | 0.00       | 100.00     | 100.00           |  |

**Evaluación Acumulada**  
**(2016-2019)\*\***

**100.00%**

**Observación General de Desempeño**

Se diseñó un programa regional para la implementación del Paisaje Cultural Cafetero a través de la ordenanza 012 del 10 septiembre de 2019, de igual forma 27 docentes de: Maria Auxiliadora (Santuario), Francisco José de Cadas y Tecnológico (Santa Rosa) fueron vinculados a un proceso de formación de Paisaje Cultural Cafetero.

*\*\* El resultado de evaluación corresponde al acumulado de los años 2016-2019 con respecto a la programación del cuatrienio.*

**Sistema de Gerencia Plan de Desarrollo  
Evaluación Acumulada (Metas de Producto)  
Vigencias 2016-2019**

**Secretaría de Educación**

**1. Capital Humano**

**PROGRAMA No. 1: LA ESCUELA: CENTRO DE CONOCIMIENTO, GENERADORA DE UN AMBIENTE NATURAL, EMPRENDEDOR Y DE PAZ**

**Subprograma No. 1.2: Ambientes educativos trascendiendo la escuela**

**Meta de Producto**

**SP12MP16: Formar el 100% de los directivos docentes y docentes en la implementación de la cátedra de la paz y los pos acuerdos en el cuatrienio**

| Tipo de Meta  |  | Incremento |           |                  |
|---|--|------------|-----------|------------------|
| Indicador   |  | Línea Base | Meta 2019 | Avance Acumulado |
| Porcentaje de Docentes formados en la implementación de la cátedra de la paz y los pos acuerdos |  | 0.00       | 100.00    | 100.00           |

**Evaluación Acumulada  
(2016-2019)\*\***

**100.00%**

**Observación General de Desempeño**

En el marco del Plan Territorial de Formación Docente se logró llegar en forma presencial y virtual a 3 docentes integrantes del Consejo Académico de los establecimientos educativos de los 12 municipios.

*\*\* El resultado de evaluación corresponde al acumulado de los años 2016-2019 con respecto a la programación del cuatrienio.*

**Sistema de Gerencia Plan de Desarrollo**  
**Evaluación Acumulada (Metas de Producto)**  
**Vigencias 2016-2019**

**Secretaría de Educación**

**1. Capital Humano**

**PROGRAMA No. 1: LA ESCUELA: CENTRO DE CONOCIMIENTO, GENERADORA DE UN AMBIENTE NATURAL, EMPRENDEDOR Y DE PAZ**

**Subprograma No. 1.2: Ambientes educativos trascendiendo la escuela**

**Meta de Producto**

**SP12MP17: Incluir en el 100% de los Proyectos Educativos (PEI), los proyectos ambientales educativos (PRAES) en el cuatrienio**

| Tipo de Meta   |            | Incremento |                  |  |
|--|------------|------------|------------------|--|
| Indicador  | Línea Base | Meta 2019  | Avance Acumulado |  |
| Porcentaje de Proyectos Educativos Institucionales (PEI) con PRAES incluidos |            | 100.00     | 100.00           |  |

**Evaluación Acumulada**  
**(2016-2019)\*\***

**100.00%**

**Observación General de Desempeño**

Se ha prestado asistencia a los EE en PRAES y a los comité municipales de educación ambiental. De igual forma se ha avanzado en el fortalecimiento de 29 proyectos ambientales escolares. Se ha fortalecido alianza con la CHEC y la CARDER para el acompañamiento intersectorial a 16 proyectos ambientales escolares.

**\*\* El resultado de evaluación corresponde al acumulado de los años 2016-2019 con respecto a la programación del cuatrienio.**

## Sistema de Gerencia Plan de Desarrollo

### Evaluación Acumulada (Metas de Producto)

#### Vigencias 2016-2019

### Secretaría de Educación

#### 1. Capital Humano

PROGRAMA No. 1: LA ESCUELA: CENTRO DE CONOCIMIENTO, GENERADORA DE UN AMBIENTE NATURAL, EMPRENDEDOR Y DE PAZ

Subprograma No. 1.2: Ambientes educativos trascendiendo la escuela

### Meta de Producto

SP12MP18: Implementar en un 100 % un Plan para la promoción del respeto, a la libertad de cultos y de religión, en los establecimientos educativos oficiales de los 12 municipios no certificados, durante el cuatrienio

| Tipo de Meta  | Incremento |           |                  |
|---|------------|-----------|------------------|
| Indicador   | Línea Base | Meta 2019 | Avance Acumulado |
| Plan para la promoción del respeto a la libertad de cultos y religión implementado. | 0.00       | 100.00    | 100.00           |

### Evaluación Acumulada (2016-2019)\*\*

100.00%

### Observación General de Desempeño

El plan de encuentra formulado, y aprobado por parte del Comité Directivo de la Secretaría de Educación, en proceso de implementación.

*\*\* El resultado de evaluación corresponde al acumulado de los años 2016-2019 con respecto a la programación del cuatrienio.*

**Sistema de Gerencia Plan de Desarrollo**  
**Evaluación Acumulada (Metas de Producto)**  
**Vigencias 2016-2019**

**Secretaría de Educación**

**1. Capital Humano**

**PROGRAMA No. 1: LA ESCUELA: CENTRO DE CONOCIMIENTO, GENERADORA DE UN AMBIENTE NATURAL, EMPRENDEDOR Y DE PAZ**

**Subprograma No. 1.2: Ambientes educativos trascendiendo la escuela**

**Meta de Producto**

**SP12MP19: Formular un Plan Decenal de Educación Ambiental, en coordinación con la CARDER y demás instancias competentes**

| Tipo de Meta                                   |            | Incremento |                  |  |
|--|------------|------------|------------------|--|
| Indicador                                      | Línea Base | Meta 2019  | Avance Acumulado |  |
| Plan Decenal de Educación Ambiental, formulado | 1.00       | 1.00       | 1.00             |  |

**Evaluación Acumulada**  
**(2016-2019)\*\***

**100.00%**

**Observación General de Desempeño**

Se elaboró el documento técnico del Plan Decenal en coordinación con otras entidades territoriales, el cual fue retroalimentado con varios actores. Se presentó a la Asamblea en la Vigencia 2019

*\*\* El resultado de evaluación corresponde al acumulado de los años 2016-2019 con respecto a la programación del cuatrienio.*

## Sistema de Gerencia Plan de Desarrollo

### Evaluación Acumulada (Metas de Producto)

#### Vigencias 2016-2019

### Secretaría de Educación

#### 1. Capital Humano

PROGRAMA No. 1: LA ESCUELA: CENTRO DE CONOCIMIENTO, GENERADORA DE UN AMBIENTE NATURAL, EMPRENDEDOR Y DE PAZ

Subprograma No. 1.2: Ambientes educativos trascendiendo la escuela

### Meta de Producto

SP12MP20: Implementar en un 100 % y en coordinación con el Ministerio de educación Nacional (MEN) una estrategia departamental para el fortalecimiento de la educación terciaria

| Tipo de Meta  | Incremento |           |                  |
|---|------------|-----------|------------------|
| Indicador   | Línea Base | Meta 2019 | Avance Acumulado |
| Estrategia departamental para el fortalecimiento de educación terciaria, implementada | 0.00       | 100.00    | 100.00           |

Evaluación Acumulada  
(2016-2019)\*\*

100.00%

### Observación General de Desempeño

Se aprobó la Ordenanza No.002 del 27 de febrero del 2018, por medio de la cual se crea la cuenta especial para el fomento DE LA EDUCACION SUPERIOR "SUMALE A LA EDUCACIÓN SUPERIOR" , con su respectiva reglamentación que beneficia a los estudiantes del nivel de educación media y a los egresados de las I.E. oficiales de los 12 municipios no certificados, para su ingreso y permanencia y graduación en la educación superior, beneficiando en el cuatrienio un total de 866 estudiantes, de los cuales 620 cursan programas de técnico profesional, 221 de tecnología y 61 del ciclo profesional. Este proceso esta debidamente articulado con la mesa departamental de articulación la cual esta constituida con representantes de la academia, el sector productivo, el SENA, ASODIR, la comisión regional de competitividad y las tres secretarías de educación del departamento certificadas en educación (RISARALDA, PEREIRA Y DOSQUEBRADAS)

*\*\* El resultado de evaluación corresponde al acumulado de los años 2016-2019 con respecto a la programación del cuatrienio.*



**Sistema de Gerencia Plan de Desarrollo  
Evaluación Acumulada (Metas de Producto)  
Vigencias 2016-2019**

**Secretaría de Educación**

**1. Capital Humano**

**PROGRAMA No. 1: LA ESCUELA: CENTRO DE CONOCIMIENTO, GENERADORA DE UN AMBIENTE NATURAL, EMPRENDEDOR Y DE PAZ**

**Subprograma No. 1.2: Ambientes educativos trascendiendo la escuela**

**Meta de Producto**

**SP12MP9: Brindar asistencia técnica a 20 instituciones educativas en el componente pedagógico para implementar la jornada única**

| Tipo de Meta  |            | Mantenimiento |                  |  |
|---|------------|---------------|------------------|--|
| Indicador   | Línea Base | Meta 2019     | Avance Acumulado |  |
| Instituciones Educativas asesoradas técnicamente en la implementación de la jornada única | 0.00       | 20.00         | 20.00            |  |

**Evaluación Acumulada  
(2016-2019)\*\***

**100.00%**

**Observación General de Desempeño**

Se brindo asistencia a los EE 19 de los 12 municipios no certificados en coordinación con el MEN. no obstante se logró dar alcance al 100% de instituciones educativas con el apoyo de los demás procesos de calidad liderados por la Secretaría de Educación.

**\*\* El resultado de evaluación corresponde al acumulado de los años 2016-2019 con respecto a la programación del cuatrienio.**

**Sistema de Gerencia Plan de Desarrollo  
Evaluación Acumulada (Metas de Producto)  
Vigencias 2016-2019**

**Secretaría de Educación**

1. Capital Humano

PROGRAMA No. 2. LA EDUCACIÓN COMO EL CAMINO PARA GARANTIZAR LA EQUIDAD

Subprograma No. 2.1: Acceso a la educación sin discriminación, trascendiendo a lo rural

**Meta de Producto**

SP21MP21: Incrementar la atención educativa diferenciada a niñas, niños, jóvenes y adultos según su condición: Personas con discapacidad (PcD), capacidad o talentos excepcionales=40, víctimas del conflicto (desplazamiento y otros hechos victimizantes) des

| Tipo de Meta   | Stock      |           |                  |
|--|------------|-----------|------------------|
| Indicador  | Línea Base | Meta 2019 | Avance Acumulado |
| Niñas, niños, jóvenes y adultos atendidos según su condición |            |           | 10,055.00        |

**Evaluación Acumulada  
(2016-2019)\*\***

**100.00%**

**Observación General de Desempeño**

Se ofreció atención educativa a los diferentes grupos poblacionales, superando las metas programadas.

*\*\* El resultado de evaluación corresponde al acumulado de los años 2016-2019 con respecto a la programación del cuatrienio.*

**Sistema de Gerencia Plan de Desarrollo  
Evaluación Acumulada (Metas de Producto)  
Vigencias 2016-2019**

**Secretaría de Educación**

1. Capital Humano

PROGRAMA No. 2. LA EDUCACIÓN COMO EL CAMINO PARA GARANTIZAR LA EQUIDAD

Subprograma No. 2.1: Acceso a la educación sin discriminación, trascendiendo a lo rural

**Meta de Producto**

SP21MP22: Fortalecer cinco modelos flexibles para la población rural (Escuela Nueva, post primaria, Tele secundaria, Sistema de Aprendizaje Tutorial (SAT), media rural) en todos los niveles educativos en el cuatrienio

| Tipo de Meta   | Incremento |           |                  |
|--|------------|-----------|------------------|
| Indicador  | Línea Base | Meta 2019 | Avance Acumulado |
| N° de modelos flexibles fortalecidos y con seguimiento | 5.00       | 5.00      | 5.00             |

**Evaluación Acumulada  
(2016-2019)\*\***

**100.00%**

**Observación General de Desempeño**

Se ofreció asistencia técnica a los EE educativos y se realizó dotación de las guías del modelo educativo escuela nueva en los 12 municipios no certificados.

*\*\* El resultado de evaluación corresponde al acumulado de los años 2016-2019 con respecto a la programación del cuatrienio.*

**Sistema de Gerencia Plan de Desarrollo  
Evaluación Acumulada (Metas de Producto)  
Vigencias 2016-2019**

**Secretaría de Educación**

1. Capital Humano

PROGRAMA No. 2. LA EDUCACIÓN COMO EL CAMINO PARA GARANTIZAR LA EQUIDAD

Subprograma No. 2.1: Acceso a la educación sin discriminación, trascendiendo a lo rural

**Meta de Producto**

SP21MP23: Dar asistencia técnica en el 100% de establecimientos educativos en la implementación de los planes de riesgo, en el cuatrienio

| Tipo de Meta                                       |            | Incremento |                  |
|--|------------|------------|------------------|
| Indicador  | Línea Base | Meta 2019  | Avance Acumulado |
| Establecimientos educativos asistidos técnicamente |            | 100.00     | 100.00           |

**Evaluación Acumulada  
(2016-2019)\*\***

**100.00%**

**Observación General de Desempeño**

Se brindó asesoría y asistencia técnica a docentes y directivos docentes de los EE de los 12 municipios, para la implementación de los planes de riesgos.

*\*\* El resultado de evaluación corresponde al acumulado de los años 2016-2019 con respecto a la programación del cuatrienio.*

**Sistema de Gerencia Plan de Desarrollo  
Evaluación Acumulada (Metas de Producto)  
Vigencias 2016-2019**

**Secretaría de Educación**

1. Capital Humano

PROGRAMA No. 2. LA EDUCACIÓN COMO EL CAMINO PARA GARANTIZAR LA EQUIDAD

Subprograma No. 2.2: Primera infancia, infancia, adolescencia y juventud para la garantía del derecho a la educación

**Meta de Producto**

SP22MP24: Implementar 12 pactos interinstitucionales para la atención integral de la primera infancia, en el cuatrienio.

| Tipo de Meta   | Incremento |           |                  |
|--|------------|-----------|------------------|
| Indicador  | Línea Base | Meta 2019 | Avance Acumulado |
| Pactos interinstitucionales implementados para la atención integral de la primera infancia | 0.00       | 12.00     | 18.00            |

**Evaluación Acumulada  
(2016-2019)\*\***

**100.00%**

**Observación General de Desempeño**

Se suscribieron y firmaron 6 pactos para la atención integral de la primera infancia entre el Departamento y a las alcaldías municipales de los 12 municipios no certificados. Superando la meta para la vigencia 2018.

*\*\* El resultado de evaluación corresponde al acumulado de los años 2016-2019 con respecto a la programación del cuatrienio.*

## Secretaría de Educación

1. Capital Humano

PROGRAMA No. 2. LA EDUCACIÓN COMO EL CAMINO PARA GARANTIZAR LA EQUIDAD

Subprograma No. 2.2: Primera infancia, infancia, adolescencia y juventud para la garantía del derecho a la educación

### Meta de Producto

SP22MP25: Implementar en un 40% el componente de educación inicial de la política pública departamental de primera infancia, infancia, adolescencia y juventud, en el cuatrienio.

| Tipo de Meta                                 | Incremento |           |                  |
|--|------------|-----------|------------------|
| Indicador                                    | Línea Base | Meta 2019 | Avance Acumulado |
| Componente de educación inicial implementado | 0.00       | 40.00     | 40.00            |

**Evaluación Acumulada**  
**(2016-2019)\*\***

**100.00%**

### Observación General de Desempeño

Se ha trabajado articuladamente con la Secretaría de Planeación y Desarrollo Social el seguimiento a la política de primera infancia, infancia, adolescencia y fortalecimiento familiar.

*\*\* El resultado de evaluación corresponde al acumulado de los años 2016-2019 con respecto a la programación del cuatrienio.*

**Sistema de Gerencia Plan de Desarrollo  
Evaluación Acumulada (Metas de Producto)  
Vigencias 2016-2019**

**Secretaría de Educación**

1. Capital Humano

PROGRAMA No. 2. LA EDUCACIÓN COMO EL CAMINO PARA GARANTIZAR LA EQUIDAD

Subprograma No. 2.2: Primera infancia, infancia, adolescencia y juventud para la garantía del derecho a la educación

**Meta de Producto**

SP22MP26: Implementar en un 100% la estrategia que permita restaurar el derecho a la educación de la población mayor de 15 años, en el cuatrienio.

| Tipo de Meta  |  | Incremento |           |                  |
|---|--|------------|-----------|------------------|
| Indicador   |  | Línea Base | Meta 2019 | Avance Acumulado |
| Estrategia para la restauración del derecho a la educación de TODA LA población (mayor de 15 años) implementada |  | 0.00       | 100.00    | 100.00           |

**Evaluación Acumulada  
(2016-2019)\*\***

**100.00%**

**Observación General de Desempeño**

Se garantizó la gratuidad, y se contribuyó al acceso y permanencia al sistema educativo oficial I de los 12 municipios no certificados atendiendo 49.579 estudiantes.

*\*\* El resultado de evaluación corresponde al acumulado de los años 2016-2019 con respecto a la programación del cuatrienio.*

## Secretaría de Educación

1. Capital Humano

PROGRAMA No. 2. LA EDUCACIÓN COMO EL CAMINO PARA GARANTIZAR LA EQUIDAD

Subprograma No. 2.2: Primera infancia, infancia, adolescencia y juventud para la garantía del derecho a la ed

### Meta de Producto

SP22MP27: Realizar un diagnóstico del estado de la infraestructura para la educación inicial en el departamento de Risaralda en Coordinación con el ICBF en el cuatrienio

| Tipo de Meta                        | Incremento |           |                  |
|-------------------------------------|------------|-----------|------------------|
| Indicador                           | Línea Base | Meta 2019 | Avance Acumulado |
| Diagnóstico realizado en Risaralda. | 0.00       | 1.00      | 1.00             |

**Evaluación Acumulada  
(2016-2019)\*\***

**100.00%**

### Observación General de Desempeño

Se diseñó y aplicó una matriz sobre el estado de la infraestructura educativa de la primera infancia en los EE oficiales.

*\*\* El resultado de evaluación corresponde al acumulado de los años 2016-2019 con respecto a la programación del cuatrienio.*



**Sistema de Gerencia Plan de Desarrollo  
Evaluación Acumulada (Metas de Producto)  
Vigencias 2016-2019**

**Secretaría de Educación**

**1. Capital Humano**

**PROGRAMA No. 3: CAPITAL HUMANO, MOTOR DE INSTITUCIONES ALTAMENTE EFICIENTES E INTELIGENTES**

**Subprograma No. 3.1: Transparencia en la gestión y articulación regional**

**Meta de Producto**

SP31MP28: Apoyar técnicamente 12 administraciones municipales en el funcionamiento de la Junta Municipal de Educación (JUME), en el cuatrienio.

| Tipo de Meta   |            | Mantenimiento |                  |  |
|--|------------|---------------|------------------|--|
| Indicador  | Línea Base | Meta 2019     | Avance Acumulado |  |
| Administraciones municipales apoyadas técnicamente en el funcionamiento de la JUME | 12.00      | 12.00         | 12.00            |  |

**Evaluación Acumulada  
(2016-2019)\*\***

**100.00%**

**Observación General de Desempeño**

Se continuó el proceso de asistencia técnica a las administraciones municipales en procesos de planeación y gestión revisando los compromisos de las vigencias 2017, 2018 y 2019. Se avanzó en la socialización del Plan Regional de Educación Aprender a Desaprender 2019 - 2031. De igual forma se realizó asistencia técnica en otros temas relevantes como Jornada Unica, PAE e infraestructura educativa y temas puntuales requeridos por las Administraciones municipales.

*\*\* El resultado de evaluación corresponde al acumulado de los años 2016-2019 con respecto a la programación del cuatrienio.*

## Secretaría de Educación

### 1. Capital Humano

PROGRAMA No. 3: CAPITAL HUMANO, MOTOR DE INSTITUCIONES ALTAMENTE EFICIENTES E INTELIGENTES

Subprograma No. 3.1: Transparencia en la gestión y articulación regional

### Meta de Producto

SP31MP29: Implementar en un 100% el Plan Departamental de bienestar e Incentivos con seguimiento en el cuatrienio.

| Tipo de Meta   | Incremento |           |                  |
|--|------------|-----------|------------------|
| Indicador  | Línea Base | Meta 2019 | Avance Acumulado |
| Plan de bienestar e incentivos implementado con seguimiento y evaluación | 0.00       | 100.00    | 99.85            |

**Evaluación Acumulada**  
**(2016-2019)\*\***

**99.85%**

### Observación General de Desempeño

El plan de bienestar, se ha venido desarrollando acorde a las actividades y objetivos propuestos; generando impacto de motivación entre los usuarios, quienes participan masivamente. Estas actividades se desarrollan en coordinación con el operador logístico contratado por el Departamento.

*\*\* El resultado de evaluación corresponde al acumulado de los años 2016-2019 con respecto a la programación del cuatrienio.*

**Sistema de Gerencia Plan de Desarrollo  
Evaluación Acumulada (Metas de Producto)  
Vigencias 2016-2019**

**Secretaría de Educación**

**1. Capital Humano**

**PROGRAMA No. 3: CAPITAL HUMANO, MOTOR DE INSTITUCIONES ALTAMENTE EFICIENTES E INTELIGENTES**

**Subprograma No. 3.1: Transparencia en la gestión y articulación regional**

**Meta de Producto**

SP31MP30: Implementar en un 100% el plan de comunicaciones de la secretaría de Educación departamental en el cuatrienio

| Tipo de Meta                        |            | Incremento |                  |  |
|-------------------------------------|------------|------------|------------------|--|
| Indicador                           | Línea Base | Meta 2019  | Avance Acumulado |  |
| Plan de comunicaciones implementado | 0.00       | 100.00     | 100.00           |  |

**Evaluación Acumulada  
(2016-2019)\*\***

**100.00%**

**Observación General de Desempeño**

Se actualizo, consolidó y avanzó en la implementación del plan de comunicaciones, con la participación de la diferentes áreas de la Secretaría de Educación. Se aplicó encuesta a 42 personas de la Secretaría, para establecer nuevas estrategias de mejora en los puntos críticos

*\*\* El resultado de evaluación corresponde al acumulado de los años 2016-2019 con respecto a la programación del cuatrienio.*

## Secretaría de Educación

### 1. Capital Humano

PROGRAMA No. 3: CAPITAL HUMANO, MOTOR DE INSTITUCIONES ALTAMENTE EFICIENTES E INTELIGENTES

Subprograma No. 3.1: Transparencia en la gestión y articulación regional

### Meta de Producto

SP31MP31: Incrementar en 50% el Apoyo técnicamente a los establecimientos educativos en el fortalecimiento de la cultura de autocontrol y rendición de cuentas, en el cuatrienio

| Tipo de Meta  | Mantenimiento |           |                  |
|---|---------------|-----------|------------------|
| Indicador   | Línea Base    | Meta 2019 | Avance Acumulado |
| Instituciones educativas con asistencia técnica en rendición de cuentas | 50.00         | 100.00    | 100.00           |

**Evaluación Acumulada  
(2016-2019)\*\***

**100.00%**

### Observación General de Desempeño

Asistencia al 100% de los establecimientos educativos en procesos de Planeación y Gestión: rendición de cuentas, Plan de Desarrollo, Plan Regional, entre otros.

*\*\* El resultado de evaluación corresponde al acumulado de los años 2016-2019 con respecto a la programación del cuatrienio.*

**Sistema de Gerencia Plan de Desarrollo  
Evaluación Acumulada (Metas de Producto)  
Vigencias 2016-2019**

**Secretaría de Educación**

**1. Capital Humano**

**PROGRAMA No. 3: CAPITAL HUMANO, MOTOR DE INSTITUCIONES ALTAMENTE EFICIENTES E INTELIGENTES**

**Subprograma No. 3.1: Transparencia en la gestión y articulación regional**

**Meta de Producto**

SP31MP32: Implementar en un 30% un plan decenal regional de educación entre Caldas, Risaralda, Quindío e instituciones educativas de nivel superior y nación en el cuatrienio

| Tipo de Meta                         | Incremento |           |                  |
|--------------------------------------|------------|-----------|------------------|
| Indicador                            | Línea Base | Meta 2019 | Avance Acumulado |
| Plan regional educativo implementado | 0.00       | 30.00     | 30.00            |

**Evaluación Acumulada  
(2016-2019)\*\***

**100.00%**

**Observación General de Desempeño**

Fue adoptado mediante la ordenanza 012 del 10 de septiembre de 2019

*\*\* El resultado de evaluación corresponde al acumulado de los años 2016-2019 con respecto a la programación del cuatrienio.*

## Secretaría de Educación

### 1. Capital Humano

PROGRAMA No. 3: CAPITAL HUMANO, MOTOR DE INSTITUCIONES ALTAMENTE EFICIENTES E INTELIGENTES

Subprograma No. 3.1: Transparencia en la gestión y articulación regional

### Meta de Producto

SP31MP33: Incrementar en 90% la Asistencia técnica a las Instituciones Educativas en la implementación de Sistemas de Gestión en el cuatrienio

| Tipo de Meta                                      | Mantenimiento |           |                  |
|---|---------------|-----------|------------------|
|   | Línea Base    | Meta 2019 | Avance Acumulado |
| Instituciones Educativas, con asistencia técnica. | 10.00         | 100.00    | 90.00            |

**Evaluación Acumulada**  
**(2016-2019)\*\***

**100.00%**

### Observación General de Desempeño

Se realizó asistencia técnica integral en procesos de planeación y gestión, entregando y socializando cartilla estadística con indicadores de cobertura, calidad e eficiencia actualizados -

*\*\* El resultado de evaluación corresponde al acumulado de los años 2016-2019 con respecto a la programación del cuatrienio.*

**Sistema de Gerencia Plan de Desarrollo  
Evaluación Acumulada (Metas de Producto)  
Vigencias 2016-2019**

**Secretaría de Educación**

**1. Capital Humano**

**PROGRAMA No. 3: CAPITAL HUMANO, MOTOR DE INSTITUCIONES ALTAMENTE EFICIENTES E INTELIGENTES**

**Subprograma No. 3.2: Modernización institucional para eficiencia del sector**

**Meta de Producto**

**SP32MP34: Intervenir 20 sedes educativas en el componente de infraestructura en el marco de la jornada única, en el cuatrienio**

| Tipo de Meta  |            | Incremento |                  |  |
|---|------------|------------|------------------|--|
| Indicador   | Línea Base | Meta 2019  | Avance Acumulado |  |
| Sedes educativas intervenidas en el componente de infraestructura | 0.00       | 1.00       | 21.00            |  |

**Evaluación Acumulada  
(2016-2019)\*\***

**100.00%**

**Observación General de Desempeño**

Se han hecho intervenciones en 21 Instituciones Educativas a 2019 presentándose inconvenientes en el avance de intervenciónde las obras, por cuanto el Minsiterio de Educación Nacional cambió el contratista que venía efectuando dichas obras, por lo que se ha generado traumatismos en la ejecución de las obras.

**\*\* El resultado de evaluación corresponde al acumulado de los años 2016-2019 con respecto a la programación del cuatrienio.**

## Secretaría de Educación

### 1. Capital Humano

PROGRAMA No. 3: CAPITAL HUMANO, MOTOR DE INSTITUCIONES ALTAMENTE EFICIENTES E INTELIGENTES

Subprograma No. 3.2: Modernización institucional para eficiencia del sector

### Meta de Producto

SP32MP35: Ejecutar en un 100% la estrategia para la dotación focalizada de los establecimientos educativos en el cuatrienio

| Tipo de Meta   | Incremento |           |                  |
|--|------------|-----------|------------------|
| Indicador  | Línea Base | Meta 2019 | Avance Acumulado |
| Establecimientos educativos dotados con material educativo | 0.00       | 100.00    | 100.00           |

**Evaluación Acumulada**  
**(2016-2019)\*\***

**100.00%**

### Observación General de Desempeño

En la vigencia de 2016 a 2019 se ha llegado al 100% de las instituciones se les ha entregado Material Didáctico, Mobiliario, Elementos Deportivos, entre otros

*\*\* El resultado de evaluación corresponde al acumulado de los años 2016-2019 con respecto a la programación del cuatrienio.*



**Sistema de Gerencia Plan de Desarrollo  
Evaluación Acumulada (Metas de Producto)  
Vigencias 2016-2019**

**Secretaría de Educación**

**1. Capital Humano**

**PROGRAMA No. 3: CAPITAL HUMANO, MOTOR DE INSTITUCIONES ALTAMENTE EFICIENTES E INTELIGENTES**

**Subprograma No. 3.2: Modernización institucional para eficiencia del sector**

**Meta de Producto**

**SP32MP36: Disminuir en 4 la relación alumno por computador en el cuatrienio**

| Tipo de Meta                   |            | Stock     |                  |  |
|--------------------------------|------------|-----------|------------------|--|
| Indicador                      | Línea Base | Meta 2019 | Avance Acumulado |  |
| Relación alumno por computador | 9.00       | 5.00      | 2.00             |  |

**Evaluación Acumulada  
(2016-2019)\*\***

**100.00%**

**Observación General de Desempeño**

De la vigencia 2016 a la vigencia 2018, 2019 se ha logrado reducir a 2 la relación de alumno computador, superando la meta propuesta para el cuatrienio; aunando esfuerzos con el Ministerio de las TICs en el programa de "Computadores para Educar"

*\*\* El resultado de evaluación corresponde al acumulado de los años 2016-2019 con respecto a la programación del cuatrienio.*

**Sistema de Gerencia Plan de Desarrollo**  
**Evaluación Acumulada (Metas de Producto)**  
**Vigencias 2016-2019**

**Secretaría de Salud**

1. Capital Humano

PROGRAMA No. 4: PROMOCION SOCIAL Y DE LA SALUD

Subprograma No. 4.1: Participación en salud

**Meta de Producto**

SP41MP37: Mantener el 100% de Empresas Sociales del Estado con instancias de participación social organizadas y en funcionamiento en el cuatrienio

| Tipo de Meta  | Mantenimiento |           |                  |
|---|---------------|-----------|------------------|
|   | Línea Base    | Meta 2019 | Avance Acumulado |
| Empresas Sociales del Estado con instancias de participación social organizadas y en funcionamiento | 1.00          | 1.00      | 0.88             |

**Evaluación Acumulada**  
**(2016-2019)\*\***

**87.50%**

**Observación General de Desempeño**

100% de las ESES con acompañamiento y seguimiento a sus instancias de PASO.

*\*\* El resultado de evaluación corresponde al acumulado de los años 2016-2019 con respecto a la programación del cuatrienio.*

**Secretaría de Salud**

1. Capital Humano

PROGRAMA No. 4: PROMOCION SOCIAL Y DE LA SALUD

Subprograma No. 4.1: Participación en salud

**Meta de Producto**

SP41MP38: Mantener el 100% de las Direcciones Locales de Salud con instancias de participación social organizadas y en funcionamiento en el cuatrienio

| Tipo de Meta  |            | Incremento |                  |  |
|---|------------|------------|------------------|--|
| Indicador   | Línea Base | Meta 2019  | Avance Acumulado |  |
| Direcciones Locales de Salud con instancias de participación social organizadas y en funcionamiento | 0.50       | 1.00       | 0.85             |  |

**Evaluación Acumulada  
(2016-2019)\*\***

**100.00%**

**Observación General de Desempeño**

Asistencia Técnica a las DLS de los 14 municipios del Departamento

**\*\* El resultado de evaluación corresponde al acumulado de los años 2016-2019 con respecto a la programación del cuatrienio.**

**Sistema de Gerencia Plan de Desarrollo  
Evaluación Acumulada (Metas de Producto)  
Vigencias 2016-2019**

**Secretaría de Salud**

1. Capital Humano

PROGRAMA No. 4: PROMOCION SOCIAL Y DE LA SALUD

Subprograma No. 4.1: Participación en salud

**Meta de Producto**

SP41MP39: Mantener el 100% de Municipios con redes comunitarias en el cuatrienio

| Tipo de Meta                                   | Mantenimiento |           |                  |
|--|---------------|-----------|------------------|
|  | Línea Base    | Meta 2019 | Avance Acumulado |
| Municipios con redes comunitarias conformadas. | 1.00          | 1.00      | 0.84             |

**Evaluación Acumulada  
(2016-2019)\*\***

**84.00%**

**Observación General de Desempeño**

Conformación de Redes Comunitarias en trece municipios del Departamento, a excepción de Pereira.

*\*\* El resultado de evaluación corresponde al acumulado de los años 2016-2019 con respecto a la programación del cuatrienio.*

**Sistema de Gerencia Plan de Desarrollo  
Evaluación Acumulada (Metas de Producto)  
Vigencias 2016-2019**

**Secretaría de Salud**

1. Capital Humano

PROGRAMA No. 4: PROMOCION SOCIAL Y DE LA SALUD

Subprograma No. 4.2: Poblaciones diferenciales y curso de vida.

**Meta de Producto**

SP42MP40: Adoptar una estrategia en salud para la diversidad sexual en el departamento de Risaralda en el cuatrienio

| Tipo de Meta                             |            | Incremento |                  |  |
|--|------------|------------|------------------|--|
| Indicador                                | Línea Base | Meta 2019  | Avance Acumulado |  |
| Estrategia de diversidad sexual adoptada | 1.00       | 1.00       | 0.95             |  |

**Evaluación Acumulada  
(2016-2019)\*\***

**100.00%**

**Observación General de Desempeño**

Estrategia formulada y validada

*\*\* El resultado de evaluación corresponde al acumulado de los años 2016-2019 con respecto a la programación del cuatrienio.*

**Secretaría de Salud**

1. Capital Humano

PROGRAMA No. 4: PROMOCION SOCIAL Y DE LA SALUD

Subprograma No. 4.2: Poblaciones diferenciales y curso de vida.

**Meta de Producto**

SP42MP41: Aumentar en 60% de municipios con programa de atención psicosocial para las víctimas del conflicto armado – PAPSIVI en el cuatrienio

| Tipo de Meta  | Incremento |           |                  |
|---|------------|-----------|------------------|
| Indicador   | Línea Base | Meta 2019 | Avance Acumulado |
| municipios con programa de atención psicosocial para las víctimas del conflicto armado – PAPSIVI implementado | 0.40       | 1.00      | 0.35             |

**Evaluación Acumulada  
(2016-2019)\*\***

**58.33%**

**Observación General de Desempeño**

Se realizó la implementación del programa PAPSIVI en los municipios de Quinchía, Santa Rosa de Cabal y La Virginia. Pueblo Rico en primera fase por dificultades con la mesa municipal de víctimas

**\*\* El resultado de evaluación corresponde al acumulado de los años 2016-2019 con respecto a la programación del cuatrienio.**

**Sistema de Gerencia Plan de Desarrollo  
Evaluación Acumulada (Metas de Producto)  
Vigencias 2016-2019**

**Secretaría de Salud**

1. Capital Humano

PROGRAMA No. 4: PROMOCION SOCIAL Y DE LA SALUD

Subprograma No. 4.2: Poblaciones diferenciales y curso de vida.

**Meta de Producto**

SP42MP42: Implementar al 95% la política nacional de discapacidad en el componente salud en el cuatrienio

| Tipo de Meta  |            | Incremento |                  |  |
|---|------------|------------|------------------|--|
| Indicador   | Línea Base | Meta 2019  | Avance Acumulado |  |
| Política nacional de discapacidad en el componente salud implementada | 0.80       | 0.95       | 0.19             |  |

**Evaluación Acumulada  
(2016-2019)\*\***

**100.00%**

**Observación General de Desempeño**

todos los municipios del Departamento con comités de Discapacidad conformados y operando

*\*\* El resultado de evaluación corresponde al acumulado de los años 2016-2019 con respecto a la programación del cuatrienio.*

## Secretaría de Salud

1. Capital Humano

PROGRAMA No. 4: PROMOCION SOCIAL Y DE LA SALUD

Subprograma No. 4.2: Poblaciones diferenciales y curso de vida.

### Meta de Producto

SP42MP43: Formular con la población indígena el componente de salud en los planes de vida, priorizando acciones desde el Sector en el cuatrienio

| Tipo de Meta  | Incremento |           |                  |
|---|------------|-----------|------------------|
| Indicador   | Línea Base | Meta 2019 | Avance Acumulado |
| Componente de salud en los planes de vida de la población indígena formulado. | 0.00       | 1.00      | 1.00             |

**Evaluación Acumulada**  
**(2016-2019)\*\***

**100.00%**

### Observación General de Desempeño

Actualización del Plan de Vida en articulación con las Autoridades Indígenas del Departamento.

*\*\* El resultado de evaluación corresponde al acumulado de los años 2016-2019 con respecto a la programación del cuatrienio.*



**Sistema de Gerencia Plan de Desarrollo  
Evaluación Acumulada (Metas de Producto)  
Vigencias 2016-2019**

**Secretaría de Salud**

1. Capital Humano

PROGRAMA No. 4: PROMOCION SOCIAL Y DE LA SALUD

Subprograma No. 4.2: Poblaciones diferenciales y curso de vida.

**Meta de Producto**

SP42MP44: Formular la política pública departamental en salud para comunidades étnicas en el cuatrienio

| Tipo de Meta  |            | Incremento |                  |  |
|---|------------|------------|------------------|--|
| Indicador   | Línea Base | Meta 2019  | Avance Acumulado |  |
| Política pública departamental en salud para comunidades étnicas formulada. | 0.00       | 1.00       | 0.85             |  |

**Evaluación Acumulada  
(2016-2019)\*\***

**85.00%**

**Observación General de Desempeño**

Se deja un documento preliminar para aportar a una Política Pública Étnica Integral

*\*\* El resultado de evaluación corresponde al acumulado de los años 2016-2019 con respecto a la programación del cuatrienio.*

**Secretaría de Salud**

1. Capital Humano

PROGRAMA No. 4: PROMOCION SOCIAL Y DE LA SALUD

Subprograma No. 4.2: Poblaciones diferenciales y curso de vida.

**Meta de Producto**

SP42MP45: Aumentar al 100% el desarrollo del programa intersectorial de atención integral en salud orientado a la problemática nutricional de la población indígena en el departamento en el cuatrienio

| Tipo de Meta  | Incremento |           |                  |
|---|------------|-----------|------------------|
| Indicador   | Línea Base | Meta 2019 | Avance Acumulado |
| Programa intersectorial de atención integral en salud orientado a la problemática nutricional de la población indígena desarrollado | 0.00       | 1.00      | 0.94             |

**Evaluación Acumulada  
(2016-2019)\*\***

**94.00%**

**Observación General de Desempeño**

Se establecieron las intervenciones en respuesta al cumplimiento de la Sentencia T-187 con el estado nutricional de la población indígena en Pueblo Rico.

**\*\* El resultado de evaluación corresponde al acumulado de los años 2016-2019 con respecto a la programación del cuatrienio.**

**Sistema de Gerencia Plan de Desarrollo  
Evaluación Acumulada (Metas de Producto)  
Vigencias 2016-2019**

**Secretaría de Salud**

1. Capital Humano

PROGRAMA No. 4: PROMOCION SOCIAL Y DE LA SALUD

Subprograma No. 4.2: Poblaciones diferenciales y curso de vida.

**Meta de Producto**

SP42MP46: Mantener el 100% los municipios con acciones en salud pública para la promoción de derechos con enfoque de género y diversidad sexual en el cuatrienio

| Tipo de Meta  |            | Mantenimiento |                  |  |
|---|------------|---------------|------------------|--|
| Indicador   | Línea Base | Meta 2019     | Avance Acumulado |  |
| Municipios con acciones en salud pública para la promoción de derechos con enfoque de género y diversidad sexual ejecutadas | 1.00       | 1.00          | 1.00             |  |

**Evaluación Acumulada  
(2016-2019)\*\***

**100.00%**

**Observación General de Desempeño**

Formación a las Instituciones locales frente a la atención de mujeres víctimas de violencia, haciendo énfasis en las acciones y responsabilidades de estos en la Ruta de Atención de la Ley 1257 de 2008.

*\*\* El resultado de evaluación corresponde al acumulado de los años 2016-2019 con respecto a la programación del cuatrienio.*

## Secretaría de Salud

1. Capital Humano

PROGRAMA No. 4: PROMOCION SOCIAL Y DE LA SALUD

Subprograma No. 4.2: Poblaciones diferenciales y curso de vida.

### Meta de Producto

SP42MP47: Implementar Un (1) programa integral en salud para el adulto mayor, orientado a la promoción del envejecimiento saludable y la atención de las necesidades de salud propias de la vejez, como parte de la política pública de vejez y envejecimiento

| Tipo de Meta  | Incremento |           |                  |
|---|------------|-----------|------------------|
| Indicador   | Línea Base | Meta 2019 | Avance Acumulado |
| Programa integral en salud para el adulto mayor, orientado a la población del envejecimiento saludable y la atención de las necesidades de salud propias de la vejez, como parte de la política pública de vejez y envejecimiento implementado. |            | 1.00      | 1.00             |

### **Evaluación Acumulada** **(2016-2019)\*\***

**100.00%**

### Observación General de Desempeño

Elaboración de cuatro documentos denominados: "APROXIMACIÓN DIAGNÓSTICA DE LA VEJEZ Y ENVEJECIMIENTO EN RISARALDA". AÑOS - 2016 - 2017 - 2018 - 2019

*\*\* El resultado de evaluación corresponde al acumulado de los años 2016-2019 con respecto a la programación del cuatrienio.*

**Sistema de Gerencia Plan de Desarrollo  
Evaluación Acumulada (Metas de Producto)  
Vigencias 2016-2019**

**Secretaría de Salud**

1. Capital Humano

PROGRAMA No. 4: PROMOCION SOCIAL Y DE LA SALUD

Subprograma No. 4.2: Poblaciones diferenciales y curso de vida.

**Meta de Producto**

SP42MP48: Implementar Un (1) programa integral en salud para la infancia y adolescencia como parte de la política pública de infancia y adolescencia en el cuatrienio

| Tipo de Meta  |  | Incremento |           |                  |
|---|--|------------|-----------|------------------|
| Indicador   |  | Línea Base | Meta 2019 | Avance Acumulado |
| Programa integral en salud para la infancia y adolescencia como parte de la política pública de infancia y adolescencia implementada. |  | 0.00       | 1.00      | 1.00             |

**Evaluación Acumulada  
(2016-2019)\*\***

**100.00%**

**Observación General de Desempeño**

Plan de Acción en Salud elaborado e implementado como parte del cumplimiento de la Política Pública de Infancia y Adolescencia en el departamento de Risaralda.

*\*\* El resultado de evaluación corresponde al acumulado de los años 2016-2019 con respecto a la programación del cuatrienio.*

## Secretaría de Salud

1. Capital Humano

PROGRAMA No. 4: PROMOCION SOCIAL Y DE LA SALUD

Subprograma No. 4.2: Poblaciones diferenciales y curso de vida.

### Meta de Producto

SP42MP49: Implementar Un (1) programa integral en salud para la juventud como parte de la política pública de juventud en el cuatrienio

| Tipo de Meta   | Incremento |           |                  |
|--|------------|-----------|------------------|
| Indicador  | Línea Base | Meta 2019 | Avance Acumulado |
| Programa integral en salud para la juventud como parte de la política pública de juventud implementado | 0.00       | 1.00      | 1.00             |

**Evaluación Acumulada**  
**(2016-2019)\*\***

**100.00%**

### Observación General de Desempeño

Se realizó el acompañamiento a instituciones y grupos organizados de la comunidad del Departamento sobre los programas y Estrategias en Juventud

*\*\* El resultado de evaluación corresponde al acumulado de los años 2016-2019 con respecto a la programación del cuatrienio.*

**Sistema de Gerencia Plan de Desarrollo  
Evaluación Acumulada (Metas de Producto)  
Vigencias 2016-2019**

**Secretaría de Salud**

1. Capital Humano

PROGRAMA No. 4: PROMOCION SOCIAL Y DE LA SALUD

Subprograma No. 4.2: Poblaciones diferenciales y curso de vida.

**Meta de Producto**

SP42MP50: Mantener los 14 municipios con estrategias para jóvenes orientadas a la movilización y participación en acciones de promoción de la salud en el cuatrienio

| Tipo de Meta   |  | Mantenimiento |           |                  |
|--|--|---------------|-----------|------------------|
| Indicador  |  | Línea Base    | Meta 2019 | Avance Acumulado |
| Municipios con estrategias para jóvenes orientadas a la movilización y participación en acciones de promoción de la salud implementadas. |  | 14.00         | 14.00     | 12.25            |

**Evaluación Acumulada  
(2016-2019)\*\***

**87.50%**

**Observación General de Desempeño**

Fortalecimiento de Redes Juveniles en los catorce municipios del Departamento.

*\*\* El resultado de evaluación corresponde al acumulado de los años 2016-2019 con respecto a la programación del cuatrienio.*

**Secretaría de Salud**

1. Capital Humano

PROGRAMA No. 4: PROMOCION SOCIAL Y DE LA SALUD

Subprograma No. 4.2: Poblaciones diferenciales y curso de vida.

**Meta de Producto**

SP42MP51: Diseñar e Implementar Una (1) estrategia para el abordaje de las necesidades en salud de la población desmovilizada en el cuatrienio

| Tipo de Meta   | Incremento |           |                  |
|--|------------|-----------|------------------|
| Indicador  | Línea Base | Meta 2019 | Avance Acumulado |
| estrategia para el abordaje de las necesidades en salud de la población desmovilizada diseñada y en implementación | 0.00       | 1.00      | 0.51             |

**Evaluación Acumulada**  
**(2016-2019)\*\***

**51.00%**

**Observación General de Desempeño**

Se logra un acercamiento importante con la población reincorporada y con la Agencia Colombiana para la Reintegración - ACR, sin embargo por la complejidad de acceso y alteraciones de orden público, sin embargo se logrará realizar un documento preliminar que servirá como insumo para la elaboración de una Estrategia.

**\*\* El resultado de evaluación corresponde al acumulado de los años 2016-2019 con respecto a la programación del cuatrienio.**



**Sistema de Gerencia Plan de Desarrollo  
Evaluación Acumulada (Metas de Producto)  
Vigencias 2016-2019**

**Secretaría de Salud**

1. Capital Humano

PROGRAMA No. 4: PROMOCION SOCIAL Y DE LA SALUD

Subprograma No. 4.2: Poblaciones diferenciales y curso de vida.

**Meta de Producto**

SP42MP52: Diseñar e Implementar Una (1) estrategia para el abordaje de las necesidades en salud de la población “habitante de calle” en el cuatrienio

| Tipo de Meta   | Incremento |           |                  |
|--|------------|-----------|------------------|
| Indicador  | Línea Base | Meta 2019 | Avance Acumulado |
| Estrategia para el abordaje de las necesidades en salud de la población “habitante de calle” diseñada y en implementación. | 0.00       | 1.00      | 1.00             |

**Evaluación Acumulada  
(2016-2019)\*\***

**100.00%**

**Observación General de Desempeño**

Política Pública Nacional para el Habitante de Calle 2019

*\*\* El resultado de evaluación corresponde al acumulado de los años 2016-2019 con respecto a la programación del cuatrienio.*

**Sistema de Gerencia Plan de Desarrollo  
Evaluación Acumulada (Metas de Producto)  
Vigencias 2016-2019**

**Secretaría de Salud**

1. Capital Humano

PROGRAMA No. 4: PROMOCION SOCIAL Y DE LA SALUD

Subprograma No. 4.3: Información, educación y comunicación social en salud

**Meta de Producto**

SP43MP53: Brindar asesoría y asistencia técnica en la implementación del plan de comunicación social en salud a los municipios del departamento en el cuatrienio

| Tipo de Meta  | Incremento |           |                  |
|---|------------|-----------|------------------|
| Indicador   | Línea Base | Meta 2019 | Avance Acumulado |
| Municipios con asesoría y asistencia técnica en plan de comunicación social en salud. | 7.00       | 13.00     | 6.00             |

**Evaluación Acumulada  
(2016-2019)\*\***

**100.00%**

**Observación General de Desempeño**

La meta se cumplió ya que en durante los cuatro años se prestó asesoría a los 14 municipios para la implementación del Plan de Comunicación en Salud que comprende producción y entrega de material de Información, Educación y Comunicación y desarrollo de piezas de difusión relacionadas con las eventos de salud priorizados para el territorio

*\*\* El resultado de evaluación corresponde al acumulado de los años 2016-2019 con respecto a la programación del cuatrienio.*

## Secretaría de Salud

1. Capital Humano

PROGRAMA No. 4: PROMOCION SOCIAL Y DE LA SALUD

Subprograma No. 4.3: Información, educación y comunicación social en salud

### Meta de Producto

SP43MP54: Implementar en un 92% la ejecución del Plan Integral de Información, Educación y Comunicación Social en Salud Departamental en el cuatrienio

| Tipo de Meta  | Incremento |           |                  |
|---|------------|-----------|------------------|
| Indicador   | Línea Base | Meta 2019 | Avance Acumulado |
| Plan Integral de Información, Educación y Comunicación Social en Salud del Departamento ejecutado | 0.00       | 0.92      | 0.92             |

**Evaluación Acumulada**  
**(2016-2019)\*\***

**100.00%**

### Observación General de Desempeño

SE ejecutó lo programado para vigencia. El Plan IEC consiste en la producción y entrega de piezas Información, Educación y Comunicación relacionadas con la promoción y prevención de los eventos de salud pública priorizados para el departamento. Se Destaca que la meta se cumple por esfuerzos de gestión propia.

*\*\* El resultado de evaluación corresponde al acumulado de los años 2016-2019 con respecto a la programación del cuatrienio.*

# Sistema de Gerencia Plan de Desarrollo

## Evaluación Acumulada (Metas de Producto)

### Vigencias 2016-2019

## Secretaría de Salud

1. Capital Humano

PROGRAMA No. 4: PROMOCION SOCIAL Y DE LA SALUD

Subprograma No. 4.4: Intervenciones colectivas en salud

## Meta de Producto

SP44MP55: Mantener en el 100% de ejecución del Plan de Intervenciones Colectivas Departamental con énfasis en la estrategia de entornos saludables – hogares, comunidades y espacios laborales priorizados según riesgo- en el cuatrienio

| Tipo de Meta   | Mantenimiento |           |                  |
|--|---------------|-----------|------------------|
| Indicador  | Línea Base    | Meta 2019 | Avance Acumulado |
| Plan de Intervenciones Colectivas Departamental con énfasis en la estrategia de entornos saludables – hogares, comunidades y espacios laborales priorizados según riesgo | 1.00          | 1.00      | 0.98             |

## Evaluación Acumulada (2016-2019)\*\*

**98.00%**

## Observación General de Desempeño

Se celebraron los contratos de Plan de Intervenciones Colectivas - PIC con las Empresas Sociales del Estado ESE de los 14 municipios y con la ESE Hospital Mental Universitario de Risaralda HOMERIS, para la realización de actividades de los Planes de Salud de Intervenciones Colectivas de los diferentes municipios.

**\*\* El resultado de evaluación corresponde al acumulado de los años 2016-2019 con respecto a la programación del cuatrienio.**

**Sistema de Gerencia Plan de Desarrollo  
Evaluación Acumulada (Metas de Producto)  
Vigencias 2016-2019**

**Secretaría de Salud**

1. Capital Humano

PROGRAMA No. 5: GESTIÓN DEL RIESGO AMBIENTAL, LABORAL Y SANITARIO.

Subprograma No. 5.1: Salud y enfermedades transmisibles.

**Meta de Producto**

SP51MP56: Lograr la captación anual del 70% o más de sintomático respiratorio en el Departamento en el cuatrienio

| Tipo de Meta                          |            | Mantenimiento |                  |  |
|---------------------------------------|------------|---------------|------------------|--|
| Indicador                             | Línea Base | Meta 2019     | Avance Acumulado |  |
| Captación de sintomático respiratorio | 0.68       | 0.70          | 0.70             |  |

**Evaluación Acumulada  
(2016-2019)\*\***

**99.64%**

**Observación General de Desempeño**

En el departamento se cumple la meta de captación de sintomáticos respiratorios.

*\*\* El resultado de evaluación corresponde al acumulado de los años 2016-2019 con respecto a la programación del cuatrienio.*

**Secretaría de Salud**

**1. Capital Humano**

PROGRAMA No. 5: GESTIÓN DEL RIESGO AMBIENTAL, LABORAL Y SANITARIO.

Subprograma No. 5.1: Salud y enfermedades transmisibles.

**Meta de Producto**

SP51MP57: Aumentar al 90% o más la población indígena asentada en los municipios de Mistrató y Pueblo Rico con el suministro de antihelmíntico en el cuatrienio

| Tipo de Meta   |            | Incremento |                  |
|--|------------|------------|------------------|
| Indicador  | Línea Base | Meta 2019  | Avance Acumulado |
| Indígena asentado en los municipios de Mistrató y Pueblo Rico con suministro de antihelmíntico |            | 0.90       | 0.90             |

**Evaluación Acumulada  
(2016-2019)\*\***

**100.00%**

**Observación General de Desempeño**

Las ESES de los municipios de Mistrató y Pueblo Rico con sus equipos extramurales han realizado la entrega de albendazol a la población indígena asentada en el área rural de sus territorios. El insumo para esta actividad fue entregado por el Ministerio de Salud y EAPB.

**\*\* El resultado de evaluación corresponde al acumulado de los años 2016-2019 con respecto a la programación del cuatrienio.**

**Sistema de Gerencia Plan de Desarrollo  
Evaluación Acumulada (Metas de Producto)  
Vigencias 2016-2019**

**Secretaría de Salud**

**1. Capital Humano**

**PROGRAMA No. 5: GESTIÓN DEL RIESGO AMBIENTAL, LABORAL Y SANITARIO.**

**Subprograma No. 5.1: Salud y enfermedades transmisibles.**

**Meta de Producto**

SP51MP58: Aumentar en un 21% el Tamizaje de pacientes con tuberculosis con la prueba voluntaria de VIH en el cuatrienio

| Tipo de Meta  |            | Incremento |                  |  |
|---|------------|------------|------------------|--|
| Indicador   | Línea Base | Meta 2019  | Avance Acumulado |  |
| Pacientes con tuberculosis que acepta y se realiza la prueba voluntaria de Virus de Inmunodeficiencia Humana. | 0.59       | 0.80       | 0.21             |  |

**Evaluación Acumulada  
(2016-2019)\*\***

**100.00%**

**Observación General de Desempeño**

Al 90% de pacientes diagnosticados con tuberculosis se les realiza prueba para descartar VIH

*\*\* El resultado de evaluación corresponde al acumulado de los años 2016-2019 con respecto a la programación del cuatrienio.*

**Sistema de Gerencia Plan de Desarrollo  
Evaluación Acumulada (Metas de Producto)  
Vigencias 2016-2019**

**Secretaría de Salud**

1. Capital Humano

PROGRAMA No. 5: GESTIÓN DEL RIESGO AMBIENTAL, LABORAL Y SANITARIO.

Subprograma No. 5.1: Salud y enfermedades transmisibles.

**Meta de Producto**

SP51MP59: Aumentar en un 11% las unidades de cuidado intensivo del Departamento reportando Infecciones Asociadas a la Atención en Salud – IAAS en el cuatrienio

| Tipo de Meta  |            | Incremento |                  |  |
|---|------------|------------|------------------|--|
| Indicador   | Línea Base | Meta 2019  | Avance Acumulado |  |
| Unidad de Cuidado Intensivo del Departamento reportando Infecciones Asociadas a la Atención en Salud - IAAS | 0.89       | 1.00       | 0.11             |  |

**Evaluación Acumulada  
(2016-2019)\*\***

**100.00%**

**Observación General de Desempeño**

La totalidad de UCIS del Departamento notifican de manera permanente al Sistema de Vigilancia

*\*\* El resultado de evaluación corresponde al acumulado de los años 2016-2019 con respecto a la programación del cuatrienio.*



**Sistema de Gerencia Plan de Desarrollo  
Evaluación Acumulada (Metas de Producto)  
Vigencias 2016-2019**

**Secretaría de Salud**

1. Capital Humano

PROGRAMA No. 5: GESTIÓN DEL RIESGO AMBIENTAL, LABORAL Y SANITARIO.

Subprograma No. 5.1: Salud y enfermedades transmisibles.

**Meta de Producto**

SP51MP60: Alcanzar un 95% de la cobertura de vacunación en los menores de un año de edad con el biológico pentavalente, según meta programática del MSPS en el cuatrienio

| Tipo de Meta   |            | Stock     |                  |  |
|--|------------|-----------|------------------|--|
| Indicador  | Línea Base | Meta 2019 | Avance Acumulado |  |
| Cobertura de vacunación en los menores de un año de edad con el biológico pentavalente | 0.93       | 0.95      | 0.95             |  |

**Evaluación Acumulada  
(2016-2019)\*\***

**100.00%**

**Observación General de Desempeño**

corresponde a administrar 10244 dosis de 10840 que es la poblacion objeto del departamento

*\*\* El resultado de evaluación corresponde al acumulado de los años 2016-2019 con respecto a la programación del cuatrienio.*

**Sistema de Gerencia Plan de Desarrollo  
Evaluación Acumulada (Metas de Producto)  
Vigencias 2016-2019**

**Secretaría de Salud**

1. Capital Humano

PROGRAMA No. 5: GESTIÓN DEL RIESGO AMBIENTAL, LABORAL Y SANITARIO.

Subprograma No. 5.1: Salud y enfermedades transmisibles.

**Meta de Producto**

SP51MP61: Mantener en el 90% o más la cobertura de vacunación antirrábica canina y felina en el cuatrienio

| Tipo de Meta  | Mantenimiento |           |                  |
|---|---------------|-----------|------------------|
|   | Línea Base    | Meta 2019 | Avance Acumulado |
| Cobertura de vacunación antirrábica canina y felina | 0.90          | 0.90      | 0.76             |

**Evaluación Acumulada  
(2016-2019)\*\***

**83.89%**

**Observación General de Desempeño**

La meta tan baja corresponde al incumplimiento del municipio de Pereira para alcanzar la meta Nacional de manera reiterada durante el cuatrienio

*\*\* El resultado de evaluación corresponde al acumulado de los años 2016-2019 con respecto a la programación del cuatrienio.*

**Sistema de Gerencia Plan de Desarrollo  
Evaluación Acumulada (Metas de Producto)  
Vigencias 2016-2019**

**Secretaría de Salud**

1. Capital Humano

PROGRAMA No. 5: GESTIÓN DEL RIESGO AMBIENTAL, LABORAL Y SANITARIO.

Subprograma No. 5.1: Salud y enfermedades transmisibles.

**Meta de Producto**

SP51MP62: Mantener el 100% de municipios del Departamento con levantamiento anual de Índices Aédicos en el cuatrienio

| Tipo de Meta   |            | Mantenimiento |                  |  |
|--|------------|---------------|------------------|--|
| Indicador  | Línea Base | Meta 2019     | Avance Acumulado |  |
| Municipios del Departamento con levantamiento anual de Índices Aédicos realizado | 100.00     | 100.00        | 96.50            |  |

**Evaluación Acumulada  
(2016-2019)\*\***

**96.50%**

**Observación General de Desempeño**

Finalizada la vigencia 2019, se espera haber visitado el 100% de los municipios con levantamiento de índices aédicos, incluyendo los municipios de Pereira y Dosquebradas

*\*\* El resultado de evaluación corresponde al acumulado de los años 2016-2019 con respecto a la programación del cuatrienio.*

## Secretaría de Salud

1. Capital Humano

PROGRAMA No. 5: GESTIÓN DEL RIESGO AMBIENTAL, LABORAL Y SANITARIO.

Subprograma No. 5.1: Salud y enfermedades transmisibles.

### Meta de Producto

SP51MP63: Focalizar, caracterizar y estratificar entomológicamente una (1) zona de alto de riesgo para Malaria anualmente.

| Tipo de Meta  |            | Mantenimiento |                  |  |
|---|------------|---------------|------------------|--|
| Indicador   | Línea Base | Meta 2019     | Avance Acumulado |  |
| Zona de alto de riesgo para Malaria con focalización, caracterización y estratificación entomológica anualmente | 1.00       | 5.00          | 1.00             |  |

**Evaluación Acumulada  
(2016-2019)\*\***

**100.00%**

### Observación General de Desempeño

Se caracterizó zona en el municipio de Pueblo Rico, corregimiento de Santa Cecilia veredas de Dokabú y Bajo San Juan, en respuesta al aumento de casos de la patología en estas localidades durante el I semestre del año 2019.

*\*\* El resultado de evaluación corresponde al acumulado de los años 2016-2019 con respecto a la programación del cuatrienio.*

# Sistema de Gerencia Plan de Desarrollo

## Evaluación Acumulada (Metas de Producto)

### Vigencias 2016-2019

#### Secretaría de Salud

1. Capital Humano

PROGRAMA No. 5: GESTIÓN DEL RIESGO AMBIENTAL, LABORAL Y SANITARIO.

Subprograma No. 5.2: Salud y seguridad en el trabajo.

#### Meta de Producto

SP52MP64: Aumentar los municipios que ejecutan acciones propias de la dimensión salud y ámbito laboral del Plan Decenal de Salud Pública, orientadas al fortalecimiento de los Grupos Organizados de Trabajo Informal en el cuatrienio

| Tipo de Meta  | Mantenimiento |           |                  |
|---|---------------|-----------|------------------|
| Indicador   | Línea Base    | Meta 2019 | Avance Acumulado |
| Municipio con acciones propias de la dimensión salud y ámbito laboral del Plan Decenal de Salud Pública orientadas al fortalecimiento de los Grupos Organizados de Trabajo Informal ejecutadas. | 13.00         | 14.00     | 13.50            |

#### Evaluación Acumulada (2016-2019)\*\*

**96.43%**

#### Observación General de Desempeño

Bajo la estrategia ENTORNOS LABORALES SEGUROS Y SALUDABLES, aplicada a trabajadores de la economía informal y la cual se desarrolla en tres fases: 1. Caracterización - 2. Intervención - 3. Socialización de resultados, fueron intervenidos un total de 54 GOTI en los 14 municipios del Departamento.

**\*\* El resultado de evaluación corresponde al acumulado de los años 2016-2019 con respecto a la programación del cuatrienio.**

**Secretaría de Salud**

**1. Capital Humano**

PROGRAMA No. 5: GESTIÓN DEL RIESGO AMBIENTAL, LABORAL Y SANITARIO.

Subprograma No. 5.2: Salud y seguridad en el trabajo.

**Meta de Producto**

SP52MP65: Aumentar en un 20% las instancias de gestión intersectorial de la salud en el trabajo con plan de acción que incluye la promoción de entornos laborales seguros y saludables en el cuatrienio

| Tipo de Meta   | Incremento |           |                  |
|--|------------|-----------|------------------|
| Indicador  | Línea Base | Meta 2019 | Avance Acumulado |
| Instancias de gestión intersectorial de la salud en el trabajo con plan de acción que incluye la promoción de entornos laborales seguros y saludables. | 0.80       | 1.00      | 0.20             |

**Evaluación Acumulada  
(2016-2019)\*\***

**100.00%**

**Observación General de Desempeño**

Se cuenta con plan de acción y su respectivo seguimiento, de la misma manera se presenta informe al Ministerio de Salud y Protección Social sobre monitoreo de metas del Plan Decenal de Salud Pública - PDSP y al MinTrabajo - OISS sobre el cumplimiento del Plan Nacional de SST

**\*\* El resultado de evaluación corresponde al acumulado de los años 2016-2019 con respecto a la programación del cuatrienio.**

**Sistema de Gerencia Plan de Desarrollo  
Evaluación Acumulada (Metas de Producto)  
Vigencias 2016-2019**

**Secretaría de Salud**

**1. Capital Humano**

PROGRAMA No. 5: GESTIÓN DEL RIESGO AMBIENTAL, LABORAL Y SANITARIO.

Subprograma No. 5.2: Salud y seguridad en el trabajo.

**Meta de Producto**

SP52MP66: Mantener en 85% o más los sujetos de interés sanitario que desarrollan la estrategia entornos laborales seguros y saludables en el cuatrienio

| Tipo de Meta  | Mantenimiento |           |                  |
|---|---------------|-----------|------------------|
|   | Línea Base    | Meta 2019 | Avance Acumulado |
| Sujeto de interés sanitario desarrollando la estrategia entornos laborales seguros y saludables | 0.85          | 0.85      | 0.77             |

**Evaluación Acumulada  
(2016-2019)\*\***

**90.88%**

**Observación General de Desempeño**

Se ha llevado a cabo Inspección al Sistema de Gestión de seguridad y Salud en le Trabajo a los establecimientos de 14 municipios del Departamento, estretagia ENTORNOS LABORALES SEGUROS Y SALUDABLES. Ésta actividad se realiza durante todo el año (2.378 establecimientos)

*\*\* El resultado de evaluación corresponde al acumulado de los años 2016-2019 con respecto a la programación del cuatrienio.*

**Sistema de Gerencia Plan de Desarrollo  
Evaluación Acumulada (Metas de Producto)  
Vigencias 2016-2019**

**Secretaría de Salud**

1. Capital Humano

PROGRAMA No. 5: GESTIÓN DEL RIESGO AMBIENTAL, LABORAL Y SANITARIO.

Subprograma No. 5.3: Salud ambiental

**Meta de Producto**

SP53MP67: Aumentar en un 25% los establecimientos de interés sanitario vigilados y controlados con enfoque de riesgo en el cuatrienio

| Tipo de Meta  |            | Incremento |                  |  |
|---|------------|------------|------------------|--|
| Indicador   | Línea Base | Meta 2019  | Avance Acumulado |  |
| Establecimiento de interés sanitario vigilado y controlado con enfoque de riesgo acorde con el censo a enero del 2016 | 0.35       | 0.60       | 0.25             |  |

**Evaluación Acumulada  
(2016-2019)\*\***

**100.00%**

**Observación General de Desempeño**

Durante el 2019, se llevó a cabo el censo sanitario del 70% de las zonas urbanas y rurales de los doce (12) municipios de categorías 4a, 5a y 6a, que a su vez derivó en el logro de las coberturas de visitas para cumplir con la meta programada tanto en las cabeceras urbanas como en la zona rural; esto aun con los inconvenientes en la continuidad de los contratistas de la zona indígena de Mistrató y Marsella.

**\*\* El resultado de evaluación corresponde al acumulado de los años 2016-2019 con respecto a la programación del cuatrienio.**



**Secretaría de Salud**

**1. Capital Humano**

PROGRAMA No. 5: GESTIÓN DEL RIESGO AMBIENTAL, LABORAL Y SANITARIO.

Subprograma No. 5.3: Salud ambiental

**Meta de Producto**

SP53MP68: Mantener el 100% de los acueductos urbanos incluidos en el programa de vigilancia de calidad del agua para consumo humano en el cuatrienio

| Tipo de Meta   | Mantenimiento |           |                  |
|--|---------------|-----------|------------------|
|  | Línea Base    | Meta 2019 | Avance Acumulado |
| Acueducto urbano con desinfección incluido en el programa de vigilancia de calidad del agua para consumo humano. | 1.00          | 1.00      | 0.89             |

**Evaluación Acumulada  
(2016-2019)\*\***

**88.50%**

**Observación General de Desempeño**

El programa de vigilancia de la calidad del agua en Risaralda considera tres bloques: 1, el trabajo de campo de inspección sanitaria de los acueductos desde la fuente hasta las redes domiciliarias, 2, además del seguimiento a las plantas de potabilización. 3, Esto se complementa con la toma y análisis de las muestras de agua para consumo humano en los puntos de muestreo de la red de distribución; sin embargo, el funcionamiento del laboratorio de salud pública afecto cumplir en su totalidad el plan de muestreo establecido: parámetros fisicoquímicos y microbiológicos.

**\*\* El resultado de evaluación corresponde al acumulado de los años 2016-2019 con respecto a la programación del cuatrienio.**

**Sistema de Gerencia Plan de Desarrollo  
Evaluación Acumulada (Metas de Producto)  
Vigencias 2016-2019**

**Secretaría de Salud**

1. Capital Humano

PROGRAMA No. 5: GESTIÓN DEL RIESGO AMBIENTAL, LABORAL Y SANITARIO.

Subprograma No. 5.3: Salud ambiental

**Meta de Producto**

SP53MP69: Mantener el 100% los acueductos rurales en desinfección incluidos en el programa de vigilancia de calidad del agua para consumo humano en el cuatrienio

| Tipo de Meta  |            | Mantenimiento |                  |  |
|---|------------|---------------|------------------|--|
| Indicador   | Línea Base | Meta 2019     | Avance Acumulado |  |
| Acueducto rural con desinfección incluido en el programa de vigilancia de calidad del agua para consumo humano. | 1.00       | 1.00          | 0.88             |  |

**Evaluación Acumulada  
(2016-2019)\*\***

**88.25%**

**Observación General de Desempeño**

El programa de vigilancia de la calidad del agua en Risaralda considera el trabajo de campo de inspección sanitaria de los acueductos desde la fuente hasta las redes domiciliarias además del seguimiento a las plantas de potabilización. Esto se complementa con la toma y análisis de las muestras de agua para consumo humano en los puntos de muestreo de la red de distribución; sin embargo, el funcionamiento del laboratorio de salud pública afectó cumplir en su totalidad el plan de muestreo establecido: parámetros fisicoquímicos y microbiológicos.

*\*\* El resultado de evaluación corresponde al acumulado de los años 2016-2019 con respecto a la programación del cuatrienio.*

**Sistema de Gerencia Plan de Desarrollo**  
**Evaluación Acumulada (Metas de Producto)**  
**Vigencias 2016-2019**

**Secretaría de Salud**

**1. Capital Humano**

PROGRAMA No. 5: GESTIÓN DEL RIESGO AMBIENTAL, LABORAL Y SANITARIO.

Subprograma No. 5.3: Salud ambiental

**Meta de Producto**

SP53MP70: Implementar en el 100% de los acueductos urbanos de los municipios de categorías 4a, 5a y 6a los mapas de riesgo de calidad del agua para consumo humano con planes de trabajo correctivos en el cuatrienio

| Tipo de Meta  | Incremento |           |                  |
|---|------------|-----------|------------------|
| Indicador   | Línea Base | Meta 2019 | Avance Acumulado |
| Acueducto urbano de los municipios de categorías 4a, 5a y 6a con mapa de riesgo de calidad del agua para consumo humano con plan de trabajo correctivo. | 0.00       | 1.00      | 0.95             |

**Evaluación Acumulada**  
**(2016-2019)\*\***

**94.90%**

**Observación General de Desempeño**

La totalidad de cabeceras urbanas cuenta con los documentos de mapas de riesgo de la calidad del agua para el consumo humano, los documentos se encuentran en proceso de validación con las Empresas de Servicios Públicos Domiciliarios. Para el 2019, los mapas de riesgo de calidad del agua deben estar respaldados en los procesos administrativos y planes correctivos correspondientes.

**\*\* El resultado de evaluación corresponde al acumulado de los años 2016-2019 con respecto a la programación del cuatrienio.**

**Sistema de Gerencia Plan de Desarrollo  
Evaluación Acumulada (Metas de Producto)  
Vigencias 2016-2019**

**Secretaría de Salud**

1. Capital Humano

PROGRAMA No. 5: GESTIÓN DEL RIESGO AMBIENTAL, LABORAL Y SANITARIO.

Subprograma No. 5.3: Salud ambiental

**Meta de Producto**

SP53MP71: Implementar en el 48% de los acueductos rurales de los municipios de categorías 4a, 5a y 6a los mapas de riesgo de calidad del agua para consumo humano con planes de trabajo correctivos en el cuatrienio

| Tipo de Meta  | Incremento |           |                  |
|---|------------|-----------|------------------|
| Indicador   | Línea Base | Meta 2019 | Avance Acumulado |
| Acueductos rurales de los municipios de categorías 4a, 5a y 6a con mapa de riesgo de calidad del agua para consumo humano con plan de trabajo correctivo. | 0.00       | 0.48      | 0.55             |

**Evaluación Acumulada  
(2016-2019)\*\***

**100.00%**

**Observación General de Desempeño**

El indicador se compone de tres bloques: 1, Trabajo campo captura de información, 2, Análisis de Laboratorio y 3, Elaboración y notificación actos administrativos. Se soporta en el trabajo de los técnicos de salud ambiental contratistas en trabajo de campo y toma de muestras; y puede verse afectado por la falta de análisis de calidad del agua ofertado por el Laboratorio de salud pública departamental; no obstante se cuenta con la información básica para la construcción de los documentos requeridos. Para el 2019 se trabaja el bloque 3.

*\*\* El resultado de evaluación corresponde al acumulado de los años 2016-2019 con respecto a la programación del cuatrienio.*

## Secretaría de Salud

### 1. Capital Humano

PROGRAMA No. 5: GESTIÓN DEL RIESGO AMBIENTAL, LABORAL Y SANITARIO.

Subprograma No. 5.3: Salud ambiental

### Meta de Producto

SP53MP72: Mantener el 100% de solicitudes de suministro de medicamentos de control especial y monopolio del Estado realizadas por las instituciones autorizadas satisfechas en el cuatrienio

| Tipo de Meta   | Mantenimiento |           |                  |
|--|---------------|-----------|------------------|
| Indicador  | Línea Base    | Meta 2019 | Avance Acumulado |
| Solicitud de suministro de medicamentos de control especial y monopolio del Estado realizada por una institución autorizada satisfecha | 1.00          | 1.00      | 1.00             |

**Evaluación Acumulada  
(2016-2019)\*\***

**100.00%**

### Observación General de Desempeño

Se dio cumplimiento en la venta de medicamentos de control especial monopolio del estado, venta de recetarios y expedición de resoluciones de manera oportuna, igualmente se realizaron las visitas de IVC al 100% de los establecimiento que están autorizados para el manejo de los medicamentos.

*\*\* El resultado de evaluación corresponde al acumulado de los años 2016-2019 con respecto a la programación del cuatrienio.*

**Sistema de Gerencia Plan de Desarrollo  
Evaluación Acumulada (Metas de Producto)  
Vigencias 2016-2019**

**Secretaría de Salud**

**1. Capital Humano**

**PROGRAMA No. 6: GESTIÓN DEL RIESGO INDIVIDUAL Y DESARROLLO DE SERVICIOS DE SALUD.**

**Subprograma No. 6.1: Salud y enfermedades no transmisibles**

**Meta de Producto**

SP61MP73: Implementar la ruta de atención integral para enfermedades crónicas no transmisibles en el cuatrienio acorde con los lineamientos nacionales

| Tipo de Meta  |            | Incremento |                  |
|---|------------|------------|------------------|
| Indicador   | Línea Base | Meta 2019  | Avance Acumulado |
| Ruta de atención integral para enfermedades crónicas no transmisibles implementada acorde con los lineamientos nacionales | 0.00       | 1.00       | 0.91             |

**Evaluación Acumulada  
(2016-2019)\*\***

**91.20%**

**Observación General de Desempeño**

Se prioriza la implementación de la Ruta Integral de Atención en Salud para la población con riesgo o Enfermedad Cardiovascular de acuerdo al reporte del Análisis de Situación en Salud ASIS del Departamento para el cuatrienio, la cual constituye la base del seguimiento. Adicionalmente se han implementado parcialmente las RIAS de Enfermedades Respiratorias Crónicas y Cáncer.

*\*\* El resultado de evaluación corresponde al acumulado de los años 2016-2019 con respecto a la programación del cuatrienio.*

**Sistema de Gerencia Plan de Desarrollo  
Evaluación Acumulada (Metas de Producto)  
Vigencias 2016-2019**

**Secretaría de Salud**

**1. Capital Humano**

PROGRAMA No. 6: GESTIÓN DEL RIESGO INDIVIDUAL Y DESARROLLO DE SERVICIOS DE SALUD.

Subprograma No. 6.1: Salud y enfermedades no transmisibles

**Meta de Producto**

SP61MP74: Implementar la ruta de atención integral para salud bucal en el cuatrienio

| Tipo de Meta   |  | Incremento |           |                  |
|--|--|------------|-----------|------------------|
| Indicador  |  | Línea Base | Meta 2019 | Avance Acumulado |
| Ruta de atención integral para salud bucal implementada acorde con los lineamientos nacionales |  | 0.00       | 1.00      | 0.60             |

**Evaluación Acumulada  
(2016-2019)\*\***

**60.00%**

**Observación General de Desempeño**

Se realizó Identificación de facilitadores y barreras para la implementación de las RIAS, Diseño de estrategias que faciliten la implementación de las intervenciones o acciones que propone cada RIAS, Reunir actores y gestionar acuerdos para la reducción de barreras identificadas, a través de la gestión sectorial. Pendiente reunión con actores intersectoriales así como también la elaboración del plan territorial para la implementación de las RUTAS

**\*\* El resultado de evaluación corresponde al acumulado de los años 2016-2019 con respecto a la programación del cuatrienio.**

**Sistema de Gerencia Plan de Desarrollo  
Evaluación Acumulada (Metas de Producto)  
Vigencias 2016-2019**

**Secretaría de Salud**

**1. Capital Humano**

PROGRAMA No. 6: GESTIÓN DEL RIESGO INDIVIDUAL Y DESARROLLO DE SERVICIOS DE SALUD.

Subprograma No. 6.1: Salud y enfermedades no transmisibles

**Meta de Producto**

SP61MP75: implementar al 66% la (s) ruta(s) de atención integral para población en riesgo o presencia de alteraciones nutricionales en el cuatrienio

| Tipo de Meta   | Incremento |           |                  |
|--|------------|-----------|------------------|
| Indicador  | Línea Base | Meta 2019 | Avance Acumulado |
| Ruta de atención integral para población en riesgo o presencia de alteraciones nutricionales | 0.00       | 0.66      | 0.64             |

**Evaluación Acumulada  
(2016-2019)\*\***

**96.40%**

**Observación General de Desempeño**

La implementación de la RIAS requiere la articulación intersectorial continua a través de un espacio territorial constituido y reconocido. Se requiere fortalecer el Comité de Seguridad Alimentaria y Nutricional a nivel territorial.

*\*\* El resultado de evaluación corresponde al acumulado de los años 2016-2019 con respecto a la programación del cuatrienio.*



**Sistema de Gerencia Plan de Desarrollo  
Evaluación Acumulada (Metas de Producto)  
Vigencias 2016-2019**

**Secretaría de Salud**

1. Capital Humano

PROGRAMA No. 6: GESTIÓN DEL RIESGO INDIVIDUAL Y DESARROLLO DE SERVICIOS DE SALUD.

Subprograma No. 6.1: Salud y enfermedades no transmisibles

**Meta de Producto**

SP61MP76: Diseñar un programa de salud visual en el cuatrienio

| Indicador                          | Incremento |           |                  |
|------------------------------------|------------|-----------|------------------|
|                                    | Línea Base | Meta 2019 | Avance Acumulado |
| Programa de salud visual diseñado. | 0.00       | 1.00      | 1.00             |

**Evaluación Acumulada  
(2016-2019)\*\***

**100.08%**

**Observación General de Desempeño**

Se realizó documento técnico del programa de salud visual junto con el análisis de situación en salud visual

**\*\* El resultado de evaluación corresponde al acumulado de los años 2016-2019 con respecto a la programación del cuatrienio.**

**Sistema de Gerencia Plan de Desarrollo  
Evaluación Acumulada (Metas de Producto)  
Vigencias 2016-2019**

**Secretaría de Salud**

1. Capital Humano

PROGRAMA No. 6: GESTIÓN DEL RIESGO INDIVIDUAL Y DESARROLLO DE SERVICIOS DE SALUD.

Subprograma No. 6.1: Salud y enfermedades no transmisibles

**Meta de Producto**

SP61MP77: Diseñar un programa de salud auditiva en el cuatrienio

| Tipo de Meta                         | Incremento |           |                  |
|--------------------------------------|------------|-----------|------------------|
|                                      | Línea Base | Meta 2019 | Avance Acumulado |
| Programa de salud auditiva diseñado. | 0.00       | 1.00      | 1.00             |

**Evaluación Acumulada  
(2016-2019)\*\***

**100.08%**

**Observación General de Desempeño**

Se realizó documento técnico del programa de salud Auditiva y Comunicativa junto con el análisis de situación en salud Auditiva y comunicativa

**\*\* El resultado de evaluación corresponde al acumulado de los años 2016-2019 con respecto a la programación del cuatrienio.**

**Sistema de Gerencia Plan de Desarrollo  
Evaluación Acumulada (Metas de Producto)  
Vigencias 2016-2019**

**Secretaría de Salud**

1. Capital Humano

PROGRAMA No. 6: GESTIÓN DEL RIESGO INDIVIDUAL Y DESARROLLO DE SERVICIOS DE SALUD.

Subprograma No. 6.2: Salud sexual y reproductiva

**Meta de Producto**

SP62MP78: Mantener en 97% o más la atención institucional del parto de las gestantes de alto riesgo en el cuatrienio

| Tipo de Meta  |            | Mantenimiento |                  |  |
|---|------------|---------------|------------------|--|
| Indicador   | Línea Base | Meta 2019     | Avance Acumulado |  |
| Parto de gestante de alto riesgo con atención institucional | 0.97       | 0.97          | 0.98             |  |

**Evaluación Acumulada  
(2016-2019)\*\***

**100.00%**

**Observación General de Desempeño**

El departamento continua garantizando que la mayoría de sus gestantes reciban atención del parto en las instituciones de salud, debido a la cosmovisión, tradiciones y accesibilidad de la población indígena, esta continua con atención de parto en casa por partera, a las cuales se les ha capacitado.

*\*\* El resultado de evaluación corresponde al acumulado de los años 2016-2019 con respecto a la programación del cuatrienio.*

## Secretaría de Salud

### 1. Capital Humano

PROGRAMA No. 6: GESTIÓN DEL RIESGO INDIVIDUAL Y DESARROLLO DE SERVICIOS DE SALUD.

Subprograma No. 6.2: Salud sexual y reproductiva

### Meta de Producto

SP62MP79: Mantener en 90% o más las gestantes con nacido vivo con cuatro o más controles prenatales en el cuatrienio

| Tipo de Meta                                  | Mantenimiento |           |                  |
|---|---------------|-----------|------------------|
|   | Línea Base    | Meta 2019 | Avance Acumulado |
| Gestante con nacido vivo con control prenatal | 0.90          | 0.90      | 0.90             |

**Evaluación Acumulada**  
**(2016-2019)\*\***

**100.00%**

### Observación General de Desempeño

para el año 2019 el número de parto en el departamento fue de 8334 a semana 40, con un promedio de 6,8 controles prenatales, 2,8 puntos por encima de la meta, esto debido a que se esta trabajando en el cumplimiento de las guías de práctica clínica que indican un mayor de controles en las gestantes.

*\*\* El resultado de evaluación corresponde al acumulado de los años 2016-2019 con respecto a la programación del cuatrienio.*

**Sistema de Gerencia Plan de Desarrollo  
Evaluación Acumulada (Metas de Producto)  
Vigencias 2016-2019**

**Secretaría de Salud**

**1. Capital Humano**

PROGRAMA No. 6: GESTIÓN DEL RIESGO INDIVIDUAL Y DESARROLLO DE SERVICIOS DE SALUD.

Subprograma No. 6.2: Salud sexual y reproductiva

**Meta de Producto**

SP62MP80: Mantener el 100% de gestantes que terminen embarazo con tamizaje para virus de inmunodeficiencia humana en el cuatrienio

| Tipo de Meta  | Mantenimiento |           |                  |
|---|---------------|-----------|------------------|
|   | Línea Base    | Meta 2019 | Avance Acumulado |
| Gestante que termina el embarazo con tamizaje para el virus de inmunodeficiencia humana | 1.00          | 1.00      | 1.00             |

**Evaluación Acumulada  
(2016-2019)\*\***

**100.00%**

**Observación General de Desempeño**

El total de las gestantes con parto institucional y /o que realizaron controles prenatales fueron tamizadas para VIH, en el año 2019 de los niños en seguimiento 02 casos positivos de transmisión materno-infantil, de madres indígenas y habitante de calle sin controles prenatales

*\*\* El resultado de evaluación corresponde al acumulado de los años 2016-2019 con respecto a la programación del cuatrienio.*

## Secretaría de Salud

### 1. Capital Humano

PROGRAMA No. 6: GESTIÓN DEL RIESGO INDIVIDUAL Y DESARROLLO DE SERVICIOS DE SALUD.

Subprograma No. 6.2: Salud sexual y reproductiva

### Meta de Producto

SP62MP81: Mantener en 23% o menos el porcentaje de nacidos vivos con madre menor de 20 años en el cuatrienio

| Tipo de Meta                           |            | Disminución |                  |  |
|--|------------|-------------|------------------|--|
| Indicador                              | Línea Base | Meta 2019   | Avance Acumulado |  |
| Nacido vivo de madre menor de 20 años. | 0.23       | 0.23        | 0.19             |  |

**Evaluación Acumulada**  
**(2016-2019)\*\***

**100.00%**

### Observación General de Desempeño

El Departamento en esta administración ha logrado disminuir el porcentaje de embarazos en adolescentes, con una tendencia a la disminución, debido al compromiso de todos los actores en el fortalecimiento del programa de salud sexual y reproductiva.

*\*\* El resultado de evaluación corresponde al acumulado de los años 2016-2019 con respecto a la programación del cuatrienio.*

**Sistema de Gerencia Plan de Desarrollo  
Evaluación Acumulada (Metas de Producto)  
Vigencias 2016-2019**

**Secretaría de Salud**

1. Capital Humano

PROGRAMA No. 6: GESTIÓN DEL RIESGO INDIVIDUAL Y DESARROLLO DE SERVICIOS DE SALUD.

Subprograma No. 6.3: Salud mental y convivencia

**Meta de Producto**

SP63MP82: Adoptar la política pública nacional de salud mental en el cuatrienio

| Tipo de Meta                                       |            | Incremento |                  |  |
|--|------------|------------|------------------|--|
| Indicador  | Línea Base | Meta 2019  | Avance Acumulado |  |
| Política pública nacional de salud mental adoptada | 0.00       | 1.00       | 1.00             |  |

**Evaluación Acumulada  
(2016-2019)\*\***

**100.00%**

**Observación General de Desempeño**

Se realizó acciones de socialización, caracterización con fuentes nacionales y departamentales y asistencia técnica a los actores en salud en relación a política nacional de salud mental la cual fue adoptada mediante Resolución 0004886 de Noviembre de 2018, y el Departamento cuenta con documento preliminar de adopción de la Política Nacional en el Territorio

*\*\* El resultado de evaluación corresponde al acumulado de los años 2016-2019 con respecto a la programación del cuatrienio.*

**Sistema de Gerencia Plan de Desarrollo  
Evaluación Acumulada (Metas de Producto)  
Vigencias 2016-2019**

**Secretaría de Salud**

**1. Capital Humano**

**PROGRAMA No. 6: GESTIÓN DEL RIESGO INDIVIDUAL Y DESARROLLO DE SERVICIOS DE SALUD.**

**Subprograma No. 6.3: Salud mental y convivencia**

**Meta de Producto**

SP63MP83: Implementar en un 40% la ruta de atención integral para trastornos mentales y del comportamiento manifiestos debido al uso de sustancias psicoactivas y adicciones en el cuatrienio

| Tipo de Meta   | Incremento |           |                  |
|--|------------|-----------|------------------|
| Indicador  | Línea Base | Meta 2019 | Avance Acumulado |
| Ruta de atención integral para trastornos mentales y del comportamiento manifiestos debido al uso de sustancias psicoactivas y adicciones implementada | 0.00       | 40.00     | 0.36             |

**Evaluación Acumulada  
(2016-2019)\*\***

**90.69%**

**Observación General de Desempeño**

La Ruta no fue reglamentada desde el Ministerio de Salud y protección Social, sin embargo se avanzó en la Implementación del Programa Integral, desde acciones en Promoción de la Salud, Prevención del consumo de SPA, Reducción de Riesgos y Daños y seguimiento al tratamiento.

**\*\* El resultado de evaluación corresponde al acumulado de los años 2016-2019 con respecto a la programación del cuatrienio.**



**Sistema de Gerencia Plan de Desarrollo  
Evaluación Acumulada (Metas de Producto)  
Vigencias 2016-2019**

**Secretaría de Salud**

1. Capital Humano

PROGRAMA No. 6: GESTIÓN DEL RIESGO INDIVIDUAL Y DESARROLLO DE SERVICIOS DE SALUD.

Subprograma No. 6.3: Salud mental y convivencia

**Meta de Producto**

SP63MP84: Implementar en un 40% la ruta de atención integral para trastornos psicosociales y del comportamiento en el cuatrienio

| Tipo de Meta   |            | Incremento |                  |  |
|--|------------|------------|------------------|--|
| Indicador  | Línea Base | Meta 2019  | Avance Acumulado |  |
| Ruta de atención integral para trastornos psicosociales y del comportamiento implementado. | 0.00       | 0.40       | 0.32             |  |

**Evaluación Acumulada  
(2016-2019)\*\***

**80.94%**

**Observación General de Desempeño**

se ha brindado asistencia técnica a los actores del sector salud en la RIA . Se cuenta con aproximación de análisis de información de bases de datos nacionales y departamentales además se realizó seguimiento de casos para la observación de barreras y facilitadores.

*\*\* El resultado de evaluación corresponde al acumulado de los años 2016-2019 con respecto a la programación del cuatrienio.*

# Sistema de Gerencia Plan de Desarrollo

## Evaluación Acumulada (Metas de Producto)

### Vigencias 2016-2019

## Secretaría de Salud

1. Capital Humano

PROGRAMA No. 6: GESTIÓN DEL RIESGO INDIVIDUAL Y DESARROLLO DE SERVICIOS DE SALUD.

Subprograma No. 6.4: Eficiencia en la oferta de servicios de salud

## Meta de Producto

SP64MP85: Articular el 100% de los Prestadores de Servicios de Salud de mediana y alta complejidad , mediante redes integradas de servicios de salud acorde con los lineamientos del modelo de atención integral en salud –MIAS en el cuatrienio

| Tipo de Meta  | Incremento |           |                  |
|---|------------|-----------|------------------|
| Indicador   | Línea Base | Meta 2019 | Avance Acumulado |
| Prestador de Servicios de Salud de mediana y alta complejidad articulados mediante redes integradas de servicios de salud acorde con los lineamientos del modelo de atención integral en salud –MIAS. | 0.00       | 1.00      | 1.00             |

## Evaluación Acumulada (2016-2019)\*\*

**100.00%**

## Observación General de Desempeño

Esta DTS conformó un equipo de profesionales especializados: coordinador del MAITE, coordinadores de: CRUE, RIAS materno, referencia y contrarreferencia y calidad, Aseguramiento, Control Sanitario, Enfermedades transmisibles; abogado contratista aseguramiento y técnico del grupo de sistemas, los cuales fueron responsables de evaluar las propuestas de Redes Integrales de las EPS del Departamento conforme a los criterios establecidos por la resolución 1441 de 2016 y no fueron consideradas viables para habilitación por incumplimiento de los requisitos exigidos, pasando a la segunda instancia a cargo de la Supersalud (este fenómeno se observó en los otros departamentos de Colombia)

**\*\* El resultado de evaluación corresponde al acumulado de los años 2016-2019 con respecto a la programación del cuatrienio.**

**Secretaría de Salud**

**1. Capital Humano**

PROGRAMA No. 6: GESTIÓN DEL RIESGO INDIVIDUAL Y DESARROLLO DE SERVICIOS DE SALUD.

Subprograma No. 6.4: Eficiencia en la oferta de servicios de salud

**Meta de Producto**

SP64MP86: Mejorar en 9 Empresas Sociales del Estado la infraestructura física y/o dotación en el cuatrienio.

| Tipo de Meta   | Incremento |           |                  |
|--|------------|-----------|------------------|
| Indicador  | Línea Base | Meta 2019 | Avance Acumulado |
| Empresas Sociales del Estado con acciones de mejoramiento en su infraestructura física y/o dotación realizadas en el cuatrienio. | 0.00       | 9.00      | 14.00            |

**Evaluación Acumulada  
(2016-2019)\*\***

**100.00%**

**Observación General de Desempeño**

Durante el cuatrienio se realizó gestión para el fortalecimiento de la dotación hospitalaria de las siguientes ESE del Departamento: 7 unidades móviles para las ESE Hospitales de La Celia, Santuario, Marsella, Santa Rosa, Guática, La Virginia, Dosquebradas. En cuanto a la infraestructura se fortalecieron las ESE Hospitales de Dosquebradas, En Pereira (Hospital Mental y el Universitario San Jorge), la Virginia, Pueblo Rico, Marsella, Santa Rosa

**\*\* El resultado de evaluación corresponde al acumulado de los años 2016-2019 con respecto a la programación del cuatrienio.**

## Sistema de Gerencia Plan de Desarrollo

### Evaluación Acumulada (Metas de Producto)

#### Vigencias 2016-2019

### Secretaría de Salud

1. Capital Humano

PROGRAMA No. 6: GESTIÓN DEL RIESGO INDIVIDUAL Y DESARROLLO DE SERVICIOS DE SALUD.

Subprograma No. 6.4: Eficiencia en la oferta de servicios de salud

### Meta de Producto

SP64MP87: Aumentar en un 71% los prestadores de servicios de salud con servicios de detección temprana y protección específica con acciones de capacitación y verificación en la aplicación de guías clínicas y protocolos de vigilancia epidemiológica de los

| Tipo de Meta  | Incremento |           |                  |
|---|------------|-----------|------------------|
| Indicador   | Línea Base | Meta 2019 | Avance Acumulado |
| Prestador de servicios de salud con servicios de detección temprana y protección específica con acciones de capacitación y verificación en la aplicación de guías clínicas y protocolos de vigilancia |            | 1.00      | 49.50            |

### Evaluación Acumulada (2016-2019)\*\*

69.72%

### Observación General de Desempeño

Se realizó auditoría de historias clínicas en las 14 Empresas Sociales del Estado de primer nivel de atención, respecto a la adherencia a guías de práctica clínica del Ministerio de Salud y Protección Social, como mecanismo de vigilancia en salud pública. Adicionalmente se verificó la adecuada aplicación de los protocolos de vigilancia de los eventos de interés en salud pública en las 14 ESE de primer nivel de Departamento.

*\*\* El resultado de evaluación corresponde al acumulado de los años 2016-2019 con respecto a la programación del cuatrienio.*

**Sistema de Gerencia Plan de Desarrollo**  
**Evaluación Acumulada (Metas de Producto)**  
**Vigencias 2016-2019**

**Secretaría de Salud**

**1. Capital Humano**

**PROGRAMA No. 6: GESTIÓN DEL RIESGO INDIVIDUAL Y DESARROLLO DE SERVICIOS DE SALUD.**

**Subprograma No. 6.4: Eficiencia en la oferta de servicios de salud**

**Meta de Producto**

SP64MP88: Mantener en el 100% las Empresas Sociales del Estado con acciones de acompañamiento en su gestión financiera y administrativa por parte del departamento en el cuatrienio

| Tipo de Meta   |            | Mantenimiento |                  |  |
|--|------------|---------------|------------------|--|
| Indicador  | Línea Base | Meta 2019     | Avance Acumulado |  |
| Empresa Social del Estado con acciones de acompañamiento en su gestión financiera y administrativa por parte del departamento. | 1.00       | 1.00          | 1.00             |  |

**Evaluación Acumulada**  
**(2016-2019)\*\***

**100.00%**

**Observación General de Desempeño**

Acompañamiento a las ESE del Departamento a través del seguimiento trimestral y evaluación semestral y anual a la gestión de las instituciones públicas prestadoras de servicios de salud según Dec. 2193 de 2004 , acompañamiento y seguimiento al programa de saneamiento fiscal y financiero de la ESE Hospital del municipio de Marsella.

**\*\* El resultado de evaluación corresponde al acumulado de los años 2016-2019 con respecto a la programación del cuatrienio.**

## Sistema de Gerencia Plan de Desarrollo Evaluación Acumulada (Metas de Producto) Vigencias 2016-2019

### Secretaría de Salud

1. Capital Humano

PROGRAMA No. 6: GESTIÓN DEL RIESGO INDIVIDUAL Y DESARROLLO DE SERVICIOS DE SALUD.

Subprograma No. 6.4: Eficiencia en la oferta de servicios de salud

### Meta de Producto

SP64MP89: Aumentar en un 67% las Empresas Sociales del Estado de II Nivel con servicios de mediana complejidad las 24 horas, acorde con los lineamientos nacionales para el Modelo de Atención Integral en Salud, en el cuatrienio.

| Tipo de Meta  | Incremento |           |                  |
|---|------------|-----------|------------------|
| Indicador   | Línea Base | Meta 2019 | Avance Acumulado |
| Empresa Social del Estado de II Nivel con servicios de mediana complejidad las 24 horas implementados acorde con el Modelo de Atención Integral en Salud. | 0.33       | 1.00      | -00              |

### Evaluación Acumulada (2016-2019)\*\*

0.00%

### Observación General de Desempeño

luego de análisis juicioso y los resultados de las evaluaciones anual y semestral de dichas ESE, se postergó dicha decisión hasta que el escenario financiero y el flujo de recursos desde las EAPB y EPS mejore en el pago de las carteras pendientes con dichos prestadores.

**\*\* El resultado de evaluación corresponde al acumulado de los años 2016-2019 con respecto a la programación del cuatrienio.**

**Sistema de Gerencia Plan de Desarrollo  
Evaluación Acumulada (Metas de Producto)  
Vigencias 2016-2019**

**Secretaría de Salud**

**1. Capital Humano**

**PROGRAMA No. 6: GESTIÓN DEL RIESGO INDIVIDUAL Y DESARROLLO DE SERVICIOS DE SALUD.**

**Subprograma No. 6.5: Seguridad del paciente**

**Meta de Producto**

SP65MP90: Alcanzar el 80% de los prestadores de servicios de salud con servicios de internación del departamento con caracterización del evento adverso en el cuatrienio

| Tipo de Meta   |  | Incremento |           |                  |
|--|--|------------|-----------|------------------|
| Indicador  |  | Línea Base | Meta 2019 | Avance Acumulado |
| Prestador de servicios de salud con servicios de internación del departamento con caracterización del evento adverso |  | 0.00       | 0.80      | 0.80             |

**Evaluación Acumulada  
(2016-2019)\*\***

**100.00%**

**Observación General de Desempeño**

La meta ya se alcanzó totalmente, superando la meta programada, se cuenta con el 100% de los prestadores de servicios de salud con internación, los cuales cuentan con procesos de caracterización del evento adverso

*\*\* El resultado de evaluación corresponde al acumulado de los años 2016-2019 con respecto a la programación del cuatrienio.*

**Sistema de Gerencia Plan de Desarrollo  
Evaluación Acumulada (Metas de Producto)  
Vigencias 2016-2019**

**Secretaría de Salud**

**1. Capital Humano**

PROGRAMA No. 6: GESTIÓN DEL RIESGO INDIVIDUAL Y DESARROLLO DE SERVICIOS DE SALUD.

Subprograma No. 6.5: Seguridad del paciente

**Meta de Producto**

SP65MP91: Aumentar en un 40% los prestadores de servicios de salud del departamento con servicios de internación con sistema de análisis de causa de las fallas en la atención en salud en el cuatrienio.

| Tipo de Meta  | Incremento |           |                  |
|---|------------|-----------|------------------|
| Indicador   | Línea Base | Meta 2019 | Avance Acumulado |
| Prestador de servicios de salud del Departamento con servicio de internación con sistema de análisis de causa de las fallas en la atención en salud implementado y fortalecido. | 0.50       | 0.90      | 0.40             |

**Evaluación Acumulada  
(2016-2019)\*\***

**100.00%**

**Observación General de Desempeño**

se realizó campaña al 90% de los prestadores de servicios de salud con internación, primero AAT y luego IVC en el proceso de seguridad del paciente, la mayoría utilizan el protocolo de Londres para realizar el análisis del evento adverso

**\*\* El resultado de evaluación corresponde al acumulado de los años 2016-2019 con respecto a la programación del cuatrienio.**



# Sistema de Gerencia Plan de Desarrollo

## Evaluación Acumulada (Metas de Producto)

### Vigencias 2016-2019

## Secretaría de Salud

1. Capital Humano

PROGRAMA No. 6: GESTIÓN DEL RIESGO INDIVIDUAL Y DESARROLLO DE SERVICIOS DE SALUD.

Subprograma No. 6.5: Seguridad del paciente

## Meta de Producto

SP65MP92: Mantener el 100% de cumplimiento del cronograma anual de visitas de verificación de condiciones de habilitación de los prestadores inscritos en el registro especial de prestadores de servicios de salud en el cuatrienio

| Tipo de Meta  | Mantenimiento |           |                  |
|---|---------------|-----------|------------------|
| Indicador   | Línea Base    | Meta 2019 | Avance Acumulado |
| Cronograma anual de visitas de verificación de condiciones de habilitación de los prestadores inscritos en el registro especial de prestadores de servicios de salud cumplido | 1.00          | 1.00      | 1.00             |

**Evaluación Acumulada  
(2016-2019)\*\***

**100.00%**

## Observación General de Desempeño

La Secretaría de Salud de Risaralda a través del programa de Habilitación realiza las visitas de verificación de condiciones de habilitación a los prestadores de servicios de salud dando alcance a los cronogramas establecidos por el Ministerio de Salud durante el cuatrienio.

**\*\* El resultado de evaluación corresponde al acumulado de los años 2016-2019 con respecto a la programación del cuatrienio.**

## Secretaría de Salud

### 1. Capital Humano

PROGRAMA No. 6: GESTIÓN DEL RIESGO INDIVIDUAL Y DESARROLLO DE SERVICIOS DE SALUD.

Subprograma No. 6.5: Seguridad del paciente

### Meta de Producto

SP65MP93: Crear un Observatorio Departamental de la Calidad de la Atención en Salud con énfasis en la atención humanizada en el cuatrienio

| Tipo de Meta   | Incremento |           |                  |
|--|------------|-----------|------------------|
| Indicador  | Línea Base | Meta 2019 | Avance Acumulado |
| Observatorio Departamental de la Calidad de la Atención en Salud con énfasis en la atención humanizada creado. | 0.00       | 1.00      | 1.00             |

**Evaluación Acumulada**  
**(2016-2019)\*\***

**100.00%**

### Observación General de Desempeño

Entrega y funcionamiento del micrositio, Observatorio calidad de la atención en salud, anclado al portal web del proyecto SimuDat Salud Risaralda, alcance que se dio a través de la ejecución total y satisfactoria del proyecto "Desarrollo de Capacidades CT+I para Investigación y Simulación de Políticas Públicas en Salud y Seguridad Social en el Dpto. de Risaralda

*\*\* El resultado de evaluación corresponde al acumulado de los años 2016-2019 con respecto a la programación del cuatrienio.*

**Sistema de Gerencia Plan de Desarrollo**  
**Evaluación Acumulada (Metas de Producto)**  
**Vigencias 2016-2019**

**Secretaría de Salud**

1. Capital Humano

PROGRAMA No. 6: GESTIÓN DEL RIESGO INDIVIDUAL Y DESARROLLO DE SERVICIOS DE SALUD.

Subprograma No. 6.5: Seguridad del paciente

**Meta de Producto**

SP65MP94: Mantener las 16 Empresas Sociales del Estado con PAMEC-Plan de Auditoria para el Mejoramiento de la Calidad - institucional implementado acorde con los lineamientos nacionales en el cuatrienio

| Tipo de Meta  | Mantenimiento |           |                  |
|---|---------------|-----------|------------------|
| Indicador   | Línea Base    | Meta 2019 | Avance Acumulado |
| Empresa Social del Estado con PAMEC institucional acorde con los lineamientos nacionales implementado | 16.00         | 16.00     | 16.00            |

**Evaluación Acumulada**  
**(2016-2019)\*\***

**100.00%**

**Observación General de Desempeño**

Se cumplió con la meta, ya que las 16 ESEs realizaron el PAMEC y este fue enviado a la super intendencia nacional de salud

**\*\* El resultado de evaluación corresponde al acumulado de los años 2016-2019 con respecto a la programación del cuatrienio.**

**Sistema de Gerencia Plan de Desarrollo  
Evaluación Acumulada (Metas de Producto)  
Vigencias 2016-2019**

**Secretaría de Salud**

1. Capital Humano

PROGRAMA No. 7: FORTALECIMIENTO DE LA AUTORIDAD SANITARIA.

Subprograma No. 7.1: Epidemias, brotes, emergencias y desastres en salud

**Meta de Producto**

SP71MP100: Implementar Un (1) Plan departamental de promoción de la donación altruista de sangre, tejidos y órganos en el cuatrienio.

| Tipo de Meta   | Incremento |           |                  |
|--|------------|-----------|------------------|
|  | Línea Base | Meta 2019 | Avance Acumulado |
| Indicador  |            |           |                  |
| Plan departamental de promoción de la donación altruista de sangre, tejidos y órganos implementado | 0.00       | 1.00      | 1.00             |

**Evaluación Acumulada  
(2016-2019)\*\***

**100.00%**

**Observación General de Desempeño**

Durante el 2019 se realizaron acciones de información, educación y comunicación para promocionar la donación de órganos y tejidos a través de medios de Difusión y Redes sociales

*\*\* El resultado de evaluación corresponde al acumulado de los años 2016-2019 con respecto a la programación del cuatrienio.*

**Secretaría de Salud**

1. Capital Humano

PROGRAMA No. 7: FORTALECIMIENTO DE LA AUTORIDAD SANITARIA.

Subprograma No. 7.1: Epidemias, brotes, emergencias y desastres en salud

**Meta de Producto**

SP71MP101: Mantener la operación del Centro Regulador de Urgencias y Emergencias, CRUE en el cuatrienio

| Tipo de Meta   | Mantenimiento |           |                  |
|--|---------------|-----------|------------------|
|  | Línea Base    | Meta 2019 | Avance Acumulado |
| Indicador  |               |           |                  |
| Centro Regulador de Urgencias y Emergencias, CRUE operando | 1.00          | 1.00      | 1.00             |

**Evaluación Acumulada  
(2016-2019)\*\***

**100.00%**

**Observación General de Desempeño**

operación ininterrumpida del Centro Regulador de Urgencias y Emergencias - CRUE de Risaralda durante la vigencia

**\*\* El resultado de evaluación corresponde al acumulado de los años 2016-2019 con respecto a la programación del cuatrienio.**

**Sistema de Gerencia Plan de Desarrollo  
Evaluación Acumulada (Metas de Producto)  
Vigencias 2016-2019**

**Secretaría de Salud**

**1. Capital Humano**

PROGRAMA No. 7: FORTALECIMIENTO DE LA AUTORIDAD SANITARIA.

Subprograma No. 7.1: Epidemias, brotes, emergencias y desastres en salud

**Meta de Producto**

SP71MP95: Mantener el porcentaje de prestadores de servicios de urgencias con planes hospitalarios de emergencia implementados en el cuatrienio

| Tipo de Meta  | Mantenimiento |           |                  |
|---|---------------|-----------|------------------|
|   | Línea Base    | Meta 2019 | Avance Acumulado |
| Prestador de servicios de urgencias con plan hospitalario de emergencia implementado. | 1.00          | 1.00      | 1.00             |

**Evaluación Acumulada  
(2016-2019)\*\***

**100.00%**

**Observación General de Desempeño**

Para el logro de la meta se implementaron medios indirectos para asesorar a las IPS así como aprovechamiento de jornadas de AAT desarrolladas con ocasión de la implementación del SEM, capacitación en emergencias toxicológicas e índice de seguridad hospitalaria.

**\*\* El resultado de evaluación corresponde al acumulado de los años 2016-2019 con respecto a la programación del cuatrienio.**

**Sistema de Gerencia Plan de Desarrollo  
Evaluación Acumulada (Metas de Producto)  
Vigencias 2016-2019**

**Secretaría de Salud**

1. Capital Humano

PROGRAMA No. 7: FORTALECIMIENTO DE LA AUTORIDAD SANITARIA.

Subprograma No. 7.1: Epidemias, brotes, emergencias y desastres en salud

**Meta de Producto**

SP71MP96: Mantener el porcentaje de Direcciones de Salud con Planes Sectoriales para brotes, epidemias, emergencias y desastres implementados en el cuatrienio

| Tipo de Meta  |            | Mantenimiento |                  |  |
|---|------------|---------------|------------------|--|
| Indicador   | Línea Base | Meta 2019     | Avance Acumulado |  |
| Dirección de Salud con Planes Sectoriales para brotes, epidemias, emergencias y desastres implementado. | 1.00       | 1.00          | 1.00             |  |

**Evaluación Acumulada  
(2016-2019)\*\***

**100.00%**

**Observación General de Desempeño**

Para el año 2019 se incluyó en las DLS la continuidad y revisión de los planes locales de salud para emergencias y desastres e instrucciones para planes de contingencia

*\*\* El resultado de evaluación corresponde al acumulado de los años 2016-2019 con respecto a la programación del cuatrienio.*

**Sistema de Gerencia Plan de Desarrollo  
Evaluación Acumulada (Metas de Producto)  
Vigencias 2016-2019**

**Secretaría de Salud**

1. Capital Humano

PROGRAMA No. 7: FORTALECIMIENTO DE LA AUTORIDAD SANITARIA.

Subprograma No. 7.1: Epidemias, brotes, emergencias y desastres en salud

**Meta de Producto**

SP71MP97: Mantener el porcentaje de Entidades Administradoras de Planes de Beneficio con planes de contingencia específicos para brotes, epidemias, emergencias y desastres formulados en el cuatrienio

| Tipo de Meta  |            | Mantenimiento |                  |  |
|---|------------|---------------|------------------|--|
| Indicador   | Línea Base | Meta 2019     | Avance Acumulado |  |
| Entidad Administradora de Planes de Beneficio con planes de contingencia específicos para brotes, epidemias, emergencias y desastres formulado. | 1.00       | 1.00          | 1.00             |  |

**Evaluación Acumulada  
(2016-2019)\*\***

**100.00%**

**Observación General de Desempeño**

Se dieron instrucciones para diversos planes de contingencia con cobertura del 100% de las EAPB.

*\*\* El resultado de evaluación corresponde al acumulado de los años 2016-2019 con respecto a la programación del cuatrienio.*



## Sistema de Gerencia Plan de Desarrollo

### Evaluación Acumulada (Metas de Producto)

#### Vigencias 2016-2019

### Secretaría de Salud

1. Capital Humano

PROGRAMA No. 7: FORTALECIMIENTO DE LA AUTORIDAD SANITARIA.

Subprograma No. 7.1: Epidemias, brotes, emergencias y desastres en salud

### Meta de Producto

SP71IMP98: Alcanzar el 80% de los procesos, procedimientos, mecanismos administrativos y asistenciales en lo referente a la red de urgencias – sistema médico de emergencias- aplicados según los lineamientos nacionales de la Política de Atención Integral en

| Tipo de Meta  | Incremento |           |                  |
|---|------------|-----------|------------------|
| Indicador   | Línea Base | Meta 2019 | Avance Acumulado |
| Procesos, procedimientos, mecanismos administrativos y asistenciales en lo referente a la red de urgencias – sistema médico de emergencias- PAIS aplicados según los lineamientos nacionales de la Política de Atención Integral en Salud | 0.00       | 0.80      | 0.80             |

### Evaluación Acumulada (2016-2019)\*\*

100.00%

### Observación General de Desempeño

Con el acompañamiento del Departamento los municipios de Pererira y Dosquebradas, lograron la expedición de los Acuerdos Municipales para la implementación del Sistema de Emergencias Medicas - SEM, formulación del proyecto de Decreto para la adopción del Reglamento Técnico Operativo y Administrativo del SEM, concluyendo el año en proceso de trámite para su expedición por parte de los respectivos Alcaldes, se concertaron los términos para la suscripción de un convenio interinstitucional para la operación del SEM mediante la conformación del Centro Regulador de Urgencias Regional con aportes de los dos municipios y el Departametno.

*\*\* El resultado de evaluación corresponde al acumulado de los años 2016-2019 con respecto a la programación del cuatrienio.*

## Sistema de Gerencia Plan de Desarrollo

### Evaluación Acumulada (Metas de Producto)

#### Vigencias 2016-2019

### Secretaría de Salud

1. Capital Humano

PROGRAMA No. 7: FORTALECIMIENTO DE LA AUTORIDAD SANITARIA.

Subprograma No. 7.1: Epidemias, brotes, emergencias y desastres en salud

### Meta de Producto

SP71MP99: Implementar en la Red de Urgencias el 100% de los procesos, procedimientos, mecanismos administrativos y asistenciales que sean establecidos dentro del Modelo de Atención Integral en Salud – MIAS

| Tipo de Meta  | Incremento |           |                  |
|---|------------|-----------|------------------|
| Indicador   | Línea Base | Meta 2019 | Avance Acumulado |
| Red de Urgencias con procesos, procedimientos, mecanismos administrativos y asistenciales implementados | 1.00       | 1.00      | 1.00             |

Evaluación Acumulada  
(2016-2019)\*\*

100.00%

### Observación General de Desempeño

Se estableció el proceso de verificación de los estándares de habilitación de las Redes Integrales de Prestación de Servicios de Salud - RIPSS siendo aplicado a todas las EPS obligadas.

*\*\* El resultado de evaluación corresponde al acumulado de los años 2016-2019 con respecto a la programación del cuatrienio.*

**Sistema de Gerencia Plan de Desarrollo  
Evaluación Acumulada (Metas de Producto)  
Vigencias 2016-2019**

**Secretaría de Salud**

1. Capital Humano

PROGRAMA No. 7: FORTALECIMIENTO DE LA AUTORIDAD SANITARIA.

Subprograma No. 7.2: Aseguramiento en salud

**Meta de Producto**

SP72MP102: Aumentar en un 50% los municipios con mecanismos de afiliación de población no afiliada al Sistema General de Seguridad Social en Salud en el departamento de Risaralda, con énfasis en los niños, niñas y adolescentes en el cuatrienio

| Tipo de Meta   | Incremento |           |                  |
|--|------------|-----------|------------------|
| Indicador  | Línea Base | Meta 2019 | Avance Acumulado |
| Municipios con mecanismos de afiliación de población no afiliada al Sistema General de Seguridad Social en Salud en el departamento de Risaralda, con énfasis en los niños, niñas y adolescentes | 0.50       | 1.00      | 50.50            |

**Evaluación Acumulada  
(2016-2019)\*\***

**100.00%**

**Observación General de Desempeño**

Se ha evidenciado que desde las Direcciones Locales de Salud y Secretarías de Salud se viene realizando mecanismos permanentes para lograr la universalización de la afiliación: Afiliación de oficio, emisoras, campañas de salud, pic, colaboradores de las ESEs, Personerías, Sisben y ferias de servicios

*\*\* El resultado de evaluación corresponde al acumulado de los años 2016-2019 con respecto a la programación del cuatrienio.*

## Secretaría de Salud

### 1. Capital Humano

PROGRAMA No. 7: FORTALECIMIENTO DE LA AUTORIDAD SANITARIA.

Subprograma No. 7.2: Aseguramiento en salud

### Meta de Producto

SP72MP103: Mantener al 100% la ejecución de recursos departamentales de cofinanciación para la universalización y unificación del aseguramiento en el cuatrienio

| Tipo de Meta   | Mantenimiento |           |                  |
|--|---------------|-----------|------------------|
| Indicador  | Línea Base    | Meta 2019 | Avance Acumulado |
| Recursos departamentales de cofinanciación para la universalización y unificación del aseguramiento ejecutados | 1.00          | 1.00      | 1.00             |

**Evaluación Acumulada**  
**(2016-2019)\*\***

**100.00%**

### Observación General de Desempeño

En total durante la vigencia se tienen comprometidos \$48,199,502,009 para giro a la ADRES para la cofinanciación de la atención en salud a la población pobre cubierta con subsidios a la demanda o población Régimen Subsidiado

*\*\* El resultado de evaluación corresponde al acumulado de los años 2016-2019 con respecto a la programación del cuatrienio.*

**Sistema de Gerencia Plan de Desarrollo  
Evaluación Acumulada (Metas de Producto)  
Vigencias 2016-2019**

**Secretaría de Salud**

1. Capital Humano

PROGRAMA No. 7: FORTALECIMIENTO DE LA AUTORIDAD SANITARIA.

Subprograma No. 7.2: Aseguramiento en salud

**Meta de Producto**

SP72MP104: Mantener al 100% la ejecución de recursos departamentales para el pago de servicios no POS en el cuatrienio

| Tipo de Meta  | Mantenimiento |           |                  |
|---|---------------|-----------|------------------|
| Indicador   | Línea Base    | Meta 2019 | Avance Acumulado |
| Recursos departamentales para el pago de servicios no POS ejecutados. | 1.00          | 1.00      | 0.97             |

**Evaluación Acumulada  
(2016-2019)\*\***

**96.98%**

**Observación General de Desempeño**

Con fecha 30/09/2019 se ha cancelado parte de las cuentas radicadas, se espera que al finalizar la vigencia se logre la cancelación de el mayor porcentaje de los radicados por la EPS al igual que las atenciones respaldadas por ctc, de los servicios y tecnologías no incluidos en el Plan de Beneficios del Régimen Subsidiado., los recursos se han ido girando directamente a los Hospitales del Departamento, ya que las EPS hacen Cesión de los Recursos.

*\*\* El resultado de evaluación corresponde al acumulado de los años 2016-2019 con respecto a la programación del cuatrienio.*

## Secretaría de Salud

### 1. Capital Humano

PROGRAMA No. 7: FORTALECIMIENTO DE LA AUTORIDAD SANITARIA.

Subprograma No. 7.2: Aseguramiento en salud

### Meta de Producto

SP72MP105: Aumentar a 10 el número de prestadores de servicios de salud contratados para la atención en salud integral y humanizada a la población pobre no afiliada en el cuatrienio

| Tipo de Meta  | Mantenimiento |           |                  |
|---|---------------|-----------|------------------|
| Indicador   | Línea Base    | Meta 2019 | Avance Acumulado |
| Prestadores de servicios de salud para la atención en salud integral y humanizada a la población pobre no afiliada contratados. | 9.00          | 10.00     | 10.00            |

**Evaluación Acumulada**  
**(2016-2019)\*\***

**100.00%**

### Observación General de Desempeño

Se realizó la contratación de los cuatro Hospitales del Depto. Para la atención de la PPNA. Para el segundo nivel y tercer nivel, para el primer nivel se hizo mediante Resolución con la cual se legaliza la transferencia de los recurso SGP aportes patronales, los Hospitales respaldaron las atenciones con los debidos soportes y se efectuaron los correspondientes pagos.

*\*\* El resultado de evaluación corresponde al acumulado de los años 2016-2019 con respecto a la programación del cuatrienio.*

**Sistema de Gerencia Plan de Desarrollo  
Evaluación Acumulada (Metas de Producto)  
Vigencias 2016-2019**

**Secretaría de Salud**

1. Capital Humano

PROGRAMA No. 7: FORTALECIMIENTO DE LA AUTORIDAD SANITARIA.

Subprograma No. 7.2: Aseguramiento en salud

**Meta de Producto**

SP72MP106: Mantener al 100% la ejecución de recursos por concepto de urgencias y tutelas relacionadas con la atención en salud de la población pobre no afiliada en el cuatrienio

| Tipo de Meta   | Mantenimiento |           |                  |
|--|---------------|-----------|------------------|
| Indicador  | Línea Base    | Meta 2019 | Avance Acumulado |
| Recursos por concepto de urgencias y tutelas relacionadas con la atención en salud de la población pobre no afiliada ejecutados. | 1.00          | 1.00      | 0.98             |

**Evaluación Acumulada  
(2016-2019)\*\***

**98.00%**

**Observación General de Desempeño**

a la fecha se han ejecutado el 60% de los recursos vigencia 2019 para pago de las atenciones a la PPNA radicadas por los diferentes prestadores de todo el país y que son responsabilidad de este Ente Territorial

*\*\* El resultado de evaluación corresponde al acumulado de los años 2016-2019 con respecto a la programación del cuatrienio.*

**Secretaría de Salud**

1. Capital Humano

PROGRAMA No. 7: FORTALECIMIENTO DE LA AUTORIDAD SANITARIA.

Subprograma No. 7.2: Aseguramiento en salud

**Meta de Producto**

SP72MP107: Mantener al 100% la ejecución de los recursos para la contratación de servicios de salud de la población inimputable en el cuatrienio

| Tipo de Meta  | Mantenimiento |           |                  |
|---|---------------|-----------|------------------|
|   | Línea Base    | Meta 2019 | Avance Acumulado |
| Recursos para la contratación de servicios de salud de la población inimputable ejecutados. | 1.00          | 1.00      | 1.00             |

**Evaluación Acumulada  
(2016-2019)\*\***

**100.00%**

**Observación General de Desempeño**

Se ejecutó el 100% del Contrato suscrito con el Hospital Mental, para la atención de la población declarada jurídicamente Inimputable, se brindó atención a un total de 15 pacientes.

**\*\* El resultado de evaluación corresponde al acumulado de los años 2016-2019 con respecto a la programación del cuatrienio.**



**Sistema de Gerencia Plan de Desarrollo  
Evaluación Acumulada (Metas de Producto)  
Vigencias 2016-2019**

**Secretaría de Salud**

1. Capital Humano

PROGRAMA No. 7: FORTALECIMIENTO DE LA AUTORIDAD SANITARIA.

Subprograma No. 7.3: Vigilancia en salud pública.

**Meta de Producto**

SP73MP108: Mantener al 100% el cumplimiento en la notificación semanal de eventos de interés en salud pública al Instituto Nacional de Salud en el cuatrienio

| Tipo de Meta   |  | Mantenimiento |           |                  |
|--|--|---------------|-----------|------------------|
| Indicador  |  | Línea Base    | Meta 2019 | Avance Acumulado |
| Cumplimiento departamental en la notificación semanal de eventos de interés en salud pública al Instituto Nacional de Salud. |  | 1.00          | 1.00      | 1.00             |

**Evaluación Acumulada  
(2016-2019)\*\***

**100.00%**

**Observación General de Desempeño**

Se realiza la notificación a nivel nacional de manera semanal. Cumplimiento en los indicadores establecidos por los lineamientos. 100% de las semanas 2019 (52/52)

*\*\* El resultado de evaluación corresponde al acumulado de los años 2016-2019 con respecto a la programación del cuatrienio.*

**Secretaría de Salud**

1. Capital Humano

PROGRAMA No. 7: FORTALECIMIENTO DE LA AUTORIDAD SANITARIA.

Subprograma No. 7.3: Vigilancia en salud pública.

**Meta de Producto**

SP73MP109: Mantener el 90% de Unidades Primarias Generadoras de Datos notificando al SIVIGILA – Sistema de Vigilancia en Salud Pública- en el cuatrienio

| Tipo de Meta   |            | Mantenimiento |                  |  |
|--|------------|---------------|------------------|--|
| Indicador  | Línea Base | Meta 2019     | Avance Acumulado |  |
| Unidades Primarias Generadoras de Datos notificando al SIVIGILA. | 0.90       | 0.90          | 0.90             |  |

**Evaluación Acumulada  
(2016-2019)\*\***

**100.00%**

**Observación General de Desempeño**

Se mantiene la meta del 98 al 100% de manera semanal en la notificación de las UPGD.

**\*\* El resultado de evaluación corresponde al acumulado de los años 2016-2019 con respecto a la programación del cuatrienio.**

**Sistema de Gerencia Plan de Desarrollo**  
**Evaluación Acumulada (Metas de Producto)**  
**Vigencias 2016-2019**

**Secretaría de Salud**

1. Capital Humano

PROGRAMA No. 7: FORTALECIMIENTO DE LA AUTORIDAD SANITARIA.

Subprograma No. 7.3: Vigilancia en salud pública.

**Meta de Producto**

SP73MP110: Aumentar en un 70% los municipios que reportan RIPS mediante el SIANIESP – Sistema de Información de Apoyo a la Notificación e Investigación de Eventos de Interés en Salud Pública - en el cuatrienio

| Tipo de Meta                                     | Incremento |           |                  |
|--|------------|-----------|------------------|
| Indicador  | Línea Base | Meta 2019 | Avance Acumulado |
| Municipios reportando RIPS mediante el SIANIESP. | 0.30       | 1.00      | 0.70             |

**Evaluación Acumulada**  
**(2016-2019)\*\***

**100.00%**

**Observación General de Desempeño**

En la actualidad los 14 municipios están notificando RIPS mediante SIANIESP de manera mensual. Cumplimiento con el indicador al 100% (14/14 municipios)

*\*\* El resultado de evaluación corresponde al acumulado de los años 2016-2019 con respecto a la programación del cuatrienio.*

**Sistema de Gerencia Plan de Desarrollo  
Evaluación Acumulada (Metas de Producto)  
Vigencias 2016-2019**

**Secretaría de Salud**

1. Capital Humano

PROGRAMA No. 7: FORTALECIMIENTO DE LA AUTORIDAD SANITARIA.

Subprograma No. 7.3: Vigilancia en salud pública.

**Meta de Producto**

SP73MP111: Mantener en un 100% la cobertura de los hechos vitales en el cuatrienio

| Indicador                       | Mantenimiento |           |                  |
|---------------------------------|---------------|-----------|------------------|
|                                 | Línea Base    | Meta 2019 | Avance Acumulado |
| Cobertura de los hechos vitales | 1.00          | 1.00      | 1.00             |

**Evaluación Acumulada  
(2016-2019)\*\***

**100.00%**

**Observación General de Desempeño**

SE PRESTA ASESORÍA Y ASISTENCIA TÉCNICA A LOS 14 MUNICIPIO PARA GARANTIZAR EL OPORTUNO REGISTRO DE LOS HECHOS VITALES EN LA PLATAFORMA RUAF ND. SE HACE REVISAN DE LA CALIDAD DE MANERA MENSUAL Y SE GARANTIZA LA COBERTURA DE LOS HECHOS VITALES. SE HACEN LAS REUNIONES DE MANERA MENSUAL DEL COMITE DEPARTALEMNTAL DE ESTADÍSTICAS VITALES CON EL FIN DE HACER SEGUIMIENTO AL CUMPLIMIENTO DE LOS INDICADORES DEL SISTEMA ESTADÍSTICAS VITALES (OPORTUNIDAD, CALIDAD Y COBERTURA)

*\*\* El resultado de evaluación corresponde al acumulado de los años 2016-2019 con respecto a la programación del cuatrienio.*

**Sistema de Gerencia Plan de Desarrollo  
Evaluación Acumulada (Metas de Producto)  
Vigencias 2016-2019**

**Secretaría de Salud**

1. Capital Humano

PROGRAMA No. 7: FORTALECIMIENTO DE LA AUTORIDAD SANITARIA.

Subprograma No. 7.3: Vigilancia en salud pública.

**Meta de Producto**

SP73MP112: Mantener el 100% de municipios con comités de vigilancia epidemiológica funcionando en el cuatrienio

| Tipo de Meta   | Mantenimiento |           |                  |
|--|---------------|-----------|------------------|
|  | Línea Base    | Meta 2019 | Avance Acumulado |
| Municipios con comités de vigilancia epidemiológica funcionando. | 1.00          | 1.00      | 1.00             |

**Evaluación Acumulada  
(2016-2019)\*\***

**100.00%**

**Observación General de Desempeño**

Se cumple con esta meta. Se presta asesoría y asistencia técnica sobre el comité de vigilancia epidemiológica

*\*\* El resultado de evaluación corresponde al acumulado de los años 2016-2019 con respecto a la programación del cuatrienio.*

**Secretaría de Salud**

**1. Capital Humano**

PROGRAMA No. 7: FORTALECIMIENTO DE LA AUTORIDAD SANITARIA.

Subprograma No. 7.3: Vigilancia en salud pública.

**Meta de Producto**

SP73MP113: Mantener la actualización Anual del Análisis de Situación en Salud del departamento en el cuatrienio

| Tipo de Meta   | Mantenimiento |           |                  |
|--|---------------|-----------|------------------|
|  | Línea Base    | Meta 2019 | Avance Acumulado |
| Actualización anual del Análisis de Situación en Salud del departamento realizada. | 1.00          | 1.00      | 1.00             |

**Evaluación Acumulada  
(2016-2019)\*\***

**100.00%**

**Observación General de Desempeño**

SE REALIZA EL ASIS DEPARTAMENTAL CON LOS INSUMOS Y LINEAMIENTOS DADOS POR EL MINSALUD. SE PRESTA ASESORÍA Y ASISTENCIA TÉCNICA A LOS 14 MUNICIPIOS SOBRE LA REALIZACIÓN DEL ASIS. SE HACE SEGUIMIENTO PARA LA ENTREGA OPORTUNA DE ESTE DOCUMENTO EN LOS TIEMPOS ESTABLECIDOS POR EL MINSALUD

**\*\* El resultado de evaluación corresponde al acumulado de los años 2016-2019 con respecto a la programación del cuatrienio.**

**Sistema de Gerencia Plan de Desarrollo  
Evaluación Acumulada (Metas de Producto)  
Vigencias 2016-2019**

**Secretaría de Salud**

1. Capital Humano

PROGRAMA No. 7: FORTALECIMIENTO DE LA AUTORIDAD SANITARIA.

Subprograma No. 7.3: Vigilancia en salud pública.

**Meta de Producto**

SP73MP114: Aumentar en un 40% el avance del proceso de acreditación del laboratorio de salud pública en el cuatrienio

| Tipo de Meta                             |            | Incremento |                  |  |
|--|------------|------------|------------------|--|
| Indicador                                | Línea Base | Meta 2019  | Avance Acumulado |  |
| Laboratorio de salud pública acreditado. | 0.60       | 1.00       | 0.22             |  |

**Evaluación Acumulada  
(2016-2019)\*\***

**55.00%**

**Observación General de Desempeño**

Esta meta en 2019 fue difícil avanzar por que no se contó con la triada fundamental a inicio del año: Equipos con mantenimiento, insumos y recurso humano idoneo, el personal de calidad llego en agosto y esto NO depende de la coordinacion del Laboratorio

*\*\* El resultado de evaluación corresponde al acumulado de los años 2016-2019 con respecto a la programación del cuatrienio.*

**Secretaría de Salud**

1. Capital Humano

PROGRAMA No. 7: FORTALECIMIENTO DE LA AUTORIDAD SANITARIA.

Subprograma No. 7.3: Vigilancia en salud pública.

**Meta de Producto**

SP73MP115: Mantener el 100% de entidades de la Red departamental de Laboratorios incluidas dentro del programa de evaluación del desempeño en el cuatrienio

| Tipo de Meta   | Mantenimiento |           |                  |
|--|---------------|-----------|------------------|
|  | Línea Base    | Meta 2019 | Avance Acumulado |
| Indicador  |               |           |                  |
| Entidades de la Red departamental de Laboratorios incluidas dentro del programa de evaluación del desempeño. | 1.00          | 1.00      | 0.93             |

**Evaluación Acumulada  
(2016-2019)\*\***

**93.00%**

**Observación General de Desempeño**

Corresponde a un banco de sangre, 9 servicios transfusionales, 50 laboratorios clínicos y 5 laboratorios histopatológicos

**\*\* El resultado de evaluación corresponde al acumulado de los años 2016-2019 con respecto a la programación del cuatrienio.**



# Sistema de Gerencia Plan de Desarrollo

## Evaluación Acumulada (Metas de Producto)

### Vigencias 2016-2019

## Secretaría de Salud

### 1. Capital Humano

PROGRAMA No. 7: FORTALECIMIENTO DE LA AUTORIDAD SANITARIA.

Subprograma No. 7.4: Sistemas de información en salud

## Meta de Producto

SP74MP116: Ejecutar un proyecto de inversión para el desarrollo de soluciones de aprendizaje virtual, telesalud, interoperabilidad y portabilidad de datos clínicos en el cuatrienio

| Tipo de Meta  | Incremento |           |                  |
|---|------------|-----------|------------------|
| Indicador   | Línea Base | Meta 2019 | Avance Acumulado |
| Proyecto de inversión para el desarrollo de soluciones de aprendizaje virtual, telesalud, interoperabilidad y portabilidad de datos clínicos ejecutado. | 0.00       | 1.00      | 0.90             |

## Evaluación Acumulada (2016-2019)\*\*

**90.00%**

### Observación General de Desempeño

Durante el 2018 se inicio la ejecución del proyecto elaborado y aprobado en consecución de los resultados asociados a la meta se obtienen a partir de su ejecución, cuyo nombre es la "CONFORMACIÓN Y ARTICULACIÓN DE LA RED PÚBLICA DE PRESTADORES PARA CONTRIBUIR A LA ATENCIÓN INTEGRAL EN SALUD DEL DEPARTAMENTO DE RISARALDA" ejecutado actualmente por el hospital Universitario San Jorge. Para la Gobernación en la vigencia 2018 se logra el 50% con su elaboración, aprobación e inicio de ejecución, durante el 2019 se ejecuta de acuerdo al informe de la plataforma de regalías haciendo la regla de 3 para terminar el 50% restante.

**\*\* El resultado de evaluación corresponde al acumulado de los años 2016-2019 con respecto a la programación del cuatrienio.**

**Sistema de Gerencia Plan de Desarrollo**  
**Evaluación Acumulada (Metas de Producto)**  
**Vigencias 2016-2019**

**Secretaría de Salud**

**1. Capital Humano**

PROGRAMA No. 7: FORTALECIMIENTO DE LA AUTORIDAD SANITARIA.

Subprograma No. 7.4: Sistemas de información en salud

**Meta de Producto**

SP74MP117: Aumentar en un 96% la ejecución del proyecto de inversión orientado al fortalecimiento del Observatorio de Salud Pública de Risaralda en el cuatrienio

| Tipo de Meta  |            | Incremento |                  |  |
|---|------------|------------|------------------|--|
| Indicador   | Línea Base | Meta 2019  | Avance Acumulado |  |
| Proyecto de inversión orientado al fortalecimiento del Observatorio de Salud Pública de Risaralda ejecutado | 0.04       | 1.00       | 1.00             |  |

**Evaluación Acumulada**  
**(2016-2019)\*\***

**100.00%**

**Observación General de Desempeño**

"la meta programada para el cuatrienio fue cumplida al 100%, através de la ejecución total y satisfactoria del proyecto ""Desarrollo de Capacidades CT+I para Investigación y Simulación de Políticas Públicas en Salud y Seguridad Social en el Dpto. de Risaralda"". Entrega 4 simulats (Demografía, situación en salud, sistema de salud, gestión del riesgo cardiovascular), los observatorios de: estudio de precios del mercado, costos programa de salud pública y el sistema de gestión del riesgo corporativo de las ESE."

*\*\* El resultado de evaluación corresponde al acumulado de los años 2016-2019 con respecto a la programación del cuatrienio.*

# Sistema de Gerencia Plan de Desarrollo

## Evaluación Acumulada (Metas de Producto)

### Vigencias 2016-2019

## Secretaría de Salud

### 1. Capital Humano

PROGRAMA No. 7: FORTALECIMIENTO DE LA AUTORIDAD SANITARIA.

Subprograma No. 7.4: Sistemas de información en salud

### Meta de Producto

SP74MP118: Aumentar en un 43% las IPS con internación bajo la modalidad intramural hospitalaria con acciones de asesoría, asistencia técnica, inspección, vigilancia y control relacionadas con el mejoramiento de la calidad, cobertura y oportunidad de las f

| Tipo de Meta   | Incremento |           |                  |
|--|------------|-----------|------------------|
| Indicador  | Línea Base | Meta 2019 | Avance Acumulado |
| Niñas, niños, jóvenes y adultos atendidos según su condición |            | 1.00      | 1.00             |

### Evaluación Acumulada (2016-2019)\*\*

**100.00%**

### Observación General de Desempeño

Esta actividad se logró mediante visitas de asesoría y asistencia técnica a 16 ips publicas+12 privadas = 28 siendo el 100% evidenciables mediante actas de visitas y de capacitación con internación bajo la modalidad intramural hospitalaria en mejoramiento de la calidad, cobertura y oportunidad de las fuentes de información, equivalente a una relación 28/28 = >100%.

**\*\* El resultado de evaluación corresponde al acumulado de los años 2016-2019 con respecto a la programación del cuatrienio.**

# Sistema de Gerencia Plan de Desarrollo

## Evaluación Acumulada (Metas de Producto)

### Vigencias 2016-2019

#### Secretaría de Salud

#### 1. Capital Humano

PROGRAMA No. 7: FORTALECIMIENTO DE LA AUTORIDAD SANITARIA.

Subprograma No. 7.4: Sistemas de información en salud

#### Meta de Producto

SP74MP119: Aumentar en un 33% los Prestadores Públicos y Privados con servicios de internación bajo la modalidad intramural hospitalaria, Direcciones Locales de Salud y Entidades Administradoras de Planes de Beneficios del régimen subsidiado integradas en

| Tipo de Meta   | Incremento |           |                  |
|--|------------|-----------|------------------|
| Indicador  | Línea Base | Meta 2019 | Avance Acumulado |
| Niñas, niños, jóvenes y adultos atendidos según su condición | 0.67       | 1.00      | 1.00             |

#### Evaluación Acumulada (2016-2019)\*\*

**100.00%**

#### Observación General de Desempeño

Se prestó el 100% de las asesorías y asistencias técnicas a las 16 ips públicas, las 14 DLS, 12 IPS y 3 EPS, (En temas como RIPS, reportes de las resoluciones 4505 de 2012, 2064 de 2017, programa de tuberculosis, verificador de derechos y referencia y contrareferencia), módulos que integran el sistema de información en salud del Departamento El reporte oportuno, facilita a los entes territoriales locales, departamentales y al Ministerio de Salud la toma de decisiones oportuna para gestionar una correcta salud pública Se toma como base: 16 ips publicas+ 14 DLS+ 12 ips privadas+3 EPS/16 ips publicas + 12 ips privadas+14 DLS +3 EPS Subsidiado = 45/45 = 100% Los informes realizados en las diferentes plataformas Evidencias anexas

**\*\* El resultado de evaluación corresponde al acumulado de los años 2016-2019 con respecto a la programación del cuatrienio.**

**Sistema de Gerencia Plan de Desarrollo  
Evaluación Acumulada (Metas de Producto)  
Vigencias 2016-2019**

**Secretaría de Salud**

**1. Capital Humano**

PROGRAMA No. 7: FORTALECIMIENTO DE LA AUTORIDAD SANITARIA.

Subprograma No. 7.5: Fortalecimiento humano, técnico y financiero de la autoridad sanitaria

**Meta de Producto**

SP75MP120: Aumentar en un 92% los procesos de la gestión en salud pública implementados en la Dirección Departamental de Salud acorde con los lineamientos nacionales en el cuatrienio

| Tipo de Meta   |            | Incremento |                  |  |
|--|------------|------------|------------------|--|
| Indicador  | Línea Base | Meta 2019  | Avance Acumulado |  |
| Proceso de la gestión en salud pública en la Dirección Departamental de Salud implementado | 0.08       | 1.00       | 0.92             |  |

**Evaluación Acumulada  
(2016-2019)\*\***

**100.00%**

**Observación General de Desempeño**

Los procesos de gestión pública implementados en la Dirección Departamental de Salud corresponde a los de Coordinación intersectorial, Gestión Administrativa y financiera, Gestión del Aseguramiento, Gestión del conocimiento, Gestión de insumos de interés en salud pública, gestión de las intervenciones colectivas, gestión de la prestación de los servicios individuales, participación social, Planeación integral en salud, Vigilancia en Salud Pública e Inspección Vigilancia y Control.

**\*\* El resultado de evaluación corresponde al acumulado de los años 2016-2019 con respecto a la programación del cuatrienio.**

**Sistema de Gerencia Plan de Desarrollo  
Evaluación Acumulada (Metas de Producto)  
Vigencias 2016-2019**

**Secretaría de Salud**

**1. Capital Humano**

PROGRAMA No. 7: FORTALECIMIENTO DE LA AUTORIDAD SANITARIA.

Subprograma No. 7.5: Fortalecimiento humano, técnico y financiero de la autoridad sanitaria

**Meta de Producto**

SP75MP121: Implementar en los 14 municipios los procesos de gestión en salud pública acorde con los lineamientos nacionales en el cuatrienio

| Tipo de Meta  |            | Stock     |                  |  |
|---|------------|-----------|------------------|--|
| Indicador   | Línea Base | Meta 2019 | Avance Acumulado |  |
| Municipios con procesos de gestión en salud pública implementados | 0.00       | 14.00     | 14.00            |  |

**Evaluación Acumulada  
(2016-2019)\*\***

**100.00%**

**Observación General de Desempeño**

Durante los cuatro años de la vigencia del Plan, la Secretaría de Salud realizó asesoría y vigilancia a todas las Direcciones Locales de Salud respecto a la ejecución de los procesos misionales de salud pública.

*\*\* El resultado de evaluación corresponde al acumulado de los años 2016-2019 con respecto a la programación del cuatrienio.*

**Sistema de Gerencia Plan de Desarrollo  
Evaluación Acumulada (Metas de Producto)  
Vigencias 2016-2019**

**Secretaría de Salud**

**1. Capital Humano**

**PROGRAMA No. 7: FORTALECIMIENTO DE LA AUTORIDAD SANITARIA.**

**Subprograma No. 7.5: Fortalecimiento humano, técnico y financiero de la autoridad sanitaria**

**Meta de Producto**

SP75MP122: Implementar una estrategia para el diseño y desarrollo de investigaciones sobre problemas de salud de la población risaraldense suscrito en el cuatrienio

| Tipo de Meta  |  | Incremento |           |                  |
|---|--|------------|-----------|------------------|
| Indicador   |  | Línea Base | Meta 2019 | Avance Acumulado |
| Estrategia para el diseño y desarrollo de investigaciones sobre problemas de salud de la población risaraldense implementada. |  | 0.00       | 1.00      | 1.00             |

**Evaluación Acumulada  
(2016-2019)\*\***

**100.00%**

**Observación General de Desempeño**

Se constituye de manera oficial el Centro de Investigación, Innovación y Observatorio Social Departamental de Risaralda, mediante resoluciones 1492 y 1493, del 30 de Agosto de 2019, el cual a través de desarrollos de investigación busca se generen insumos o elementos de discusión que permitan fortalecer la toma de decisiones de la entidad territorial, que propendan por la intervención de factores de riesgo y elementos determinantes de las condiciones de salud y bienestar de la población del departamento de Risaralda y en términos generales, fortalecer la gobernanza en el sector y la gestión en salud en el departamento.

**\*\* El resultado de evaluación corresponde al acumulado de los años 2016-2019 con respecto a la programación del cuatrienio.**

## 7.2 CAPITAL SOCIAL

(Evaluación 2016-2019)





## Evaluación Gestión en Deporte y Cultura (2016-2019)

Logros más representativos

Por: Claudia Beatriz Puerta  
*Secretaría de Deportes y Cultura*

En el cuatrienio 2016-2019, se logró dar cumplimiento a las metas propuestas en el Plan de Desarrollo “Risaralda verde y emprendedora”, para los sectores de Deporte, Recreación y Cultura, en los programas 8,9,10 y11, alcanzando logros importantes para el beneficio de la población de los 14 municipios del Departamento de Risaralda, de todas las edades, y de los diferentes grupos poblacionales, especialmente los jóvenes y adolescentes; alcanzando un promedio de aproximadamente 101200 personas directamente beneficiadas, para los dos sectores.

En el sector Cultura, con un presupuesto total de \$11.142 Millones para el cuatrienio, la dirección alcanzó el objetivo de implementar en un 40% la Política Pública del sector, teniendo como una de las gestiones más relevantes, de esta administración la consecución de recursos de regalías por valor de \$2.050 Millones, para el proyecto “Fortalecimiento de las capacidades formativas, artísticas y de gestión para el desarrollo de las áreas de música, danza y teatro como portadores y promotores de la diversidad cultural inmaterial del departamento de Risaralda”, mediante el cual se ejecutaron actividades de gran impacto, como fueron el **Primer mercado cultural del eje cafetero**, evento en el cual participaron más de 250 artistas de los Departamentos de Caldas, Quindío y Risaralda y se pasó de tener 15 instructores de todas las modalidades artísticas a tener 41 instructores distribuidos en todo el Departamento.

Para el Departamento de Risaralda es de gran relevancia, la gestión de la Secretaría de Deporte, mediante la cual se logró el objetivo del cuatrienio de posicionar el deporte Risaraldense en los primeros puestos de los juegos deportivos nacionales 2019, con un presupuesto asignado para los cuatro años de \$ 29.250 Millones, de los cuales \$ 2.786 Millones son recursos de regalías, para el proyecto “**Fortalecimiento del deporte competitivo en el departamento de Risaralda**”, el cual deja el centro de altos logros fortalecido con la **Unidad de Ciencias aplicadas al deporte “UCAD”**, que beneficia a todos los deportistas del Departamento, adicionalmente se realizó la dotación de Implementación deportivas para Ligas, Asistencia Biomédica, Asistencia técnica y metodológica, dotación equipos UCAD.

En el año 2019 para la representación en los juegos nacionales se alcanzó un total de 254 deportistas para juegos convencionales y 34 deportistas para los juegos paranacionales (deportistas en condición de discapacidad), ocupando la 6ª posición en el ranking Nacional con una medallera de: 24 oros, 28 platas, 33 bronce; lo que consolida a Risaralda como Departamento de potencial deportivo y proyección del futuro.

Como gestión de gran importancia para el desarrollo deportivo, se destaca el logro que significa obtener por parte de los Gobernadores del eje cafetero, la sede para los XXII juegos nacionales y VI juegos paranacionales del año 2023; lo cual representa una oportunidad para la consecución de recursos que permitan mejorar la infraestructura del sector deporte y de una mayor capacidad de formación, atención y apoyo a los deportistas de alto rendimiento del Departamento.

## Evaluación Gestión Secretaría de Gobierno (2016-2019)

Logros más representativos

Por: Luís Carlos Rivera Martínez  
*Secretaría de Gobierno*

Durante la vigencia 2016 – 2019 la Secretaría de Gobierno fortaleciendo los Organismos de Seguridad y Justicia a logró disminuir los indicadores de criminalidad en un 20% y una reducción histórica de la tasa de homicidios, de 32 homicidios a 24 homicidios por cada 100 mil habitantes dejando el departamento libre de Grupos Armados Organizados, con inversiones de más **\$9.000 Millones** para desarrollar estrategias como lo fue **Risaralda + Segura** donde una de sus actividades fue el fortalecimiento de la capacidad de los organismos de seguridad y justicia en movilidad, inteligencia e investigación criminal con tecnología de punta.

La Secretaria de Gobierno implementó **la ruta de la capacitación comunal** en los 13 municipios competencia de la Gobernación de Risaralda activando la acción comunal en un 100% cuando la proyección fue del 40%; así mismo se llevaron a cabo las **Elecciones Juntas de Acción Comunal Infantil** en los municipios de Santa Rosa de Cabal, Pueblo Rico, la Celia, Marsella Apia, Santuario y Guática, donde participaron en promedio 500 niños entre los 7 y 13 años, además se logró incentivar la participación ciudadana con los jueces de paz en los 12 municipios donde no existía este mecanismo de participación y solución de conflictos.

Los Derechos Humanos se fortalecieron históricamente con estrategias como **“Risaralda Libre de Violencia contra la mujer”**, los foros de libertad para promover los derechos en temas de **libertad religiosa, de cultos y conciencia; la ruta de atención a la Comunidad LGTBI** en los 14 municipios del Departamento y la identificación en 14 municipio del departamento los escenarios de riesgos para los niños, niñas y adolescentes frente a la vulneración de Derechos Humanos y Derecho Internacional Humanitario fueron el día en este propósito; hoy Risaralda cuenta con más de 15 espacios de defensa de los Derechos Humanos y el Derecho Internacional Humanitario.

El fortalecimiento de la **gobernabilidad propia de los pueblo étnicos** la Secretaría de Gobierno contó con un personal idóneo para adelantar las actividades institucionales requeridas en los procesos indígenas y afro, en especial en materia de sistemas de información, proyectos, actividades de apoyo administrativo, así como la traducción a lengua propia de las actividades que se desarrollen en la zonas indígenas y étnicas logrando la Gobernabilidad propia en un 100%; encuentros de ancestralidad del pueblo indígena, las Consultivas de Comunidades Negras y los juegos étnicos hicieron de Risaralda un departamento triétnico e incluyente; haciendo de Risaralda un departamento donde se llegó a cada una de las 12 comunidades indígenas y los grupos afro descendientes como se planteó en las metas del Plan de Desarrollo “Risaralda Verde y Emprendedora”.

**Secretaría de Deporte Recreación y Cultura**

2. Capital Social

Programa No. 10 : Risaralda integral, activa, saludable para la convivencia y la paz

**Meta de Resultado**

42. P10MR42: Implementar el plan departamental de Recreación y Actividad física, del departamento de Risaralda, durante el cuatrienio.

| Indicador  | Línea Base | Meta 2019 | Avance 2016-2019 |
|--|------------|-----------|------------------|
| Plan departamental de recreación y actividad física implementado | 0          | 1         | 0,89             |

**Evaluación Acumulada 2016-2019**

**89,00%**

**Observación de Desempeño Acumulado (2016-2019)**

Se logró un 80% de la meta ; se elaboró un diagnóstico ajustado a la normatividad, se han planteado una líneas de acción estratégicas, con base en las cuales se ha implementado el Plan. Mediante el desarrollo de todas las actividades de recreación se da cumplimiento a la implementación del Plan; pero se cierra en 80% en razón a que falta la socialización en los municipios y el Plan no fue aprobado de manera oficial.

**Secretaría de Deporte Recreación y Cultura**

**2. Capital Social**

Programa No. 11: Fortalecimiento institucional del deporte, la recreación y la actividad física

**Meta de Resultado**

43. P11MR43: Avanzar en un 60% en la consolidación del sistema de información del deporte y la recreación para el desarrollo técnico y administrativo de las organizaciones deportivas

| Indicador  | Línea Base | Meta 2019 | Avance 2016-2019 |
|--|------------|-----------|------------------|
| Sistema de información consolidado en deporte y recreación | 0          | 60%       | 0,55             |

**Evaluación Acumulada 2016-2019**

**91,67%**

**Observación de Desempeño Acumulado (2016-2019)**

Se alcanzó un 92% del cumplimiento de la meta, con la sistematización de la información de los programas de la Secretaría, la formulación de los Planes de Comunicación y Capacitación; pero no se alcanzó el cumplimiento de la meta porque no se formuló la Política Pública del Sector Deporte.

**Secretaría de desarrollo social**

2. Capital Social

Programa No. 12: Familias risaraldenses felices

**Meta de Resultado**

44. P12MR44: Implementar una estrategia para el fortalecimiento familiar y social en el departamento en el cuatrienio

| Indicador  | Línea Base | Meta 2019 | Avance 2016-2019 |
|--|------------|-----------|------------------|
| Estrategia para el fortalecimiento familiar y social desarrollada implementada | 0          | 1         | 1                |

**Evaluación Acumulada 2016-2019**

**100,00%**

Observación de Desempeño Acumulado (2016-2019)

Se desarrollado los siguientes programas de Mujer, Infancia, Juventud, Discapacidad, Adulto mayor, Migracion, seguridad alimentaria; en los cuales se desarrollaron acciones tendientes al fortalecimiento familiar y social

**Secretaría de desarrollo social**

**2. Capital Social**

Programa No. 12: Familias risaraldenses felices

**Meta de Resultado**

45. P12MR45: Implementar una estrategia con enfoque diferencial para la garantía de los derechos individuales y colectivos de las poblaciones de especial atención en el cuatrienio

| Indicador  | Línea Base | Meta 2019 | Avance 2016-2019 |
|--|------------|-----------|------------------|
| Estrategia con enfoque diferencial implementadas | 0          | 1         | 0,996            |

**Evaluación Acumulada 2016-2019**

**99,60%**

**Observación de Desempeño Acumulado (2016-2019)**

Para el desarrollo de esta acción se ha venido implementando una estrategia de trabajo para cada uno de los grupos poblacionales como son mujer, juventud, niños, niñas y adolescentes, adultos mayores y de acuerdo a su condición como son personas migrantes o retornados, discapacitados o en alto grado de vulnerabilidad nutricional para lo cual se desarrollo un programa de seguridad alimentaria .

**Secretaría de desarrollo social**

**2. Capital Social**

Programa No. 13: Arquitectura institucional para la promoción de la inclusión y la cohesión social

**Meta de Resultado**

46. P13MR46: Implementar en un 100% una estrategia de fortalecimiento a la instancia técnica departamental del Sistema Nacional de Bienestar Familiar- SNBF en el cuatrienio.

| Indicador  | Línea Base | Meta 2019 | Avance 2016-2019 |
|--|------------|-----------|------------------|
| estrategia de fortalecimiento a la instancia técnica del Sistema Nacional de Bienestar Familiar Implementada | 0          | 100%      | 0,97             |

**Evaluación Acumulada 2016-2019**

**97,00%**

**Observación de Desempeño Acumulado (2016-2019)**

La implementación de esta estrategia ha sido realizada a través del consejo de política social el cual es la máxima instancia del SNBF, el cual está conformado por diferentes instituciones y sectores de la población los cuales deben articular acciones es por ello que esta estrategia esta basada en la operativización de los 6 comités que integran el consejo de política social y la red de organizaciones sociales para la PARTICIPACIÓN, MOVILIZACIÓN SOCIAL, LA PAZ Y LA INCLUSIÓN SOCIAL. Para la implementación de la estrategia se realizaron las siguientes actividades: Consejos de política social establecidos por ley y consejo extraordinario en el que se aprobó el plan de lucha contra la pobreza del departamento. Borrador del plan de trabajo y acto administrativo que crea el observatorio de políticas sociales el cual esta representados los diferentes sectores y poblaciones.

**Secretaría de Gobierno**

**2. Capital Social**

Programa No. 14: Seguridad, convivencia ciudadana y posconflicto para una risaralda verde y emprendedora

**Meta de Resultado**

47. P14MR47: Implementar una estrategia para prevenir el impacto del delito y otras formas de violencias en los 14 municipios de Risaralda en el cuatrienio

| Indicador   | Línea Base | Meta 2019 | Avance 2016-2019 |
|---|------------|-----------|------------------|
| Municipios intervenidos con estrategias de prevención | 0          | 14        | 13,65            |

**Evaluación Acumulada 2016-2019**

**97,50%**

**Observación de Desempeño Acumulado (2016-2019)**

Los 14 municipios del departamento han sido intervenidos con estrategias que se han implementado en un 75% para prevenir el impacto del delito y otras formas de violencias.



**Secretaría de Gobierno**

**2. Capital Social**

Programa No. 15: Gobernanza para la democracia en una risaralda verde y emprendedora

**Meta de Resultado**

48. P15MR48: Fortalecer técnicamente a los 12 municipios del departamento en el ejercicio de la democracia participativa, en el cuatrienio

| Indicador  | Línea Base | Meta 2019 | Avance 2016-2019 |
|--|------------|-----------|------------------|
| Municipios fortalecidos técnicamente en el ejercicio de la democracia participativa. | 0          | 12        | 12               |

**Evaluación Acumulada 2016-2019**

**100,00%**

**Observación de Desempeño Acumulado (2016-2019)**

Se han fortalecido técnicamente de manera periodica 12 municipios del Departamento en el ejercicio de la democracia participativa.

**Secretaría de Gobierno**

**2. Capital Social**

Programa No. 16: Derechos humanos, posacuerdo, risaralda territorio de paz

**Meta de Resultado**

49. P16MR49: Impulsar espacios institucionales para la promoción y defensa de los Derechos Humanos y el Derecho Internacional Humanitario en el departamento de Risaralda en el cuatrienio

| Indicador                           | Línea Base | Meta 2019 | Avance 2016-2019 |
|-------------------------------------|------------|-----------|------------------|
| Espacios institucionales impulsados | 4          | 15        | 36,5             |

**Evaluación Acumulada 2016-2019**

**100,00%**

**Observación de Desempeño Acumulado (2016-2019)**

Se han impulsado un total de 12 espacios institucionales para la promoción y defesna de los Derechos Humanos y el Derecho Internacional Humanitario en el Departamento de Risaralda.

**Secretaría de Gobierno**

**2. Capital Social**

Programa No. 17: Risaralda con las comunidades étnicas para la inclusión

**Meta de Resultado**

50. P17MR50: Diseñar 2 estrategias diferenciadas para las comunidades étnicas para el reconocimiento y reivindicación de sus derechos en el departamento de Risaralda, durante el cuatrienio

| Indicador                       | Línea Base | Meta 2019 | Avance 2016-2019 |
|---------------------------------|------------|-----------|------------------|
| Número de estrategias diseñadas | 0          | 2         | 2                |

**Evaluación Acumulada 2016-2019**

**100,00%**

**Observación de Desempeño Acumulado (2016-2019)**

Se diseñaron dos estrategias y estan en implementación en un 75%

**Secretaría de Deporte Recreación y Cultura**

**2. Capital Social**

Programa No. 8: La cultura risaraldense como una apuesta hacia el posconflicto, la convivencia y la cultura ciudadana

**Meta de Resultado**

40. P8MR40: Implementar en un 40% la Política Pública Cultural en el departamento de Risaralda en el cuatrienio

| Indicador                     | Línea Base | Meta 2019 | Avance 2016-2019 |
|-------------------------------|------------|-----------|------------------|
| Política Pública Implementada | 0          | 40%       | 0,412            |

**Evaluación Acumulada 2016-2019**

**100,00%**

**Observación de Desempeño Acumulado (2016-2019)**

Se implementó el 40% de la Política Pública del sector cultura. mediante todas las acciones que desarrolla la dirección de cultura, en la ejecución de los Planes Departamentales de Música, Lectura, procesos de formación, participación en organismos de promoción y apoyo al arte y al cultura y conservación del patrimonio cultural del Departamento.

**Secretaría de Deporte Recreación y Cultura**

2. Capital Social

Programa No. 9: Risaralda, un salto a la gloria deportiva

**Meta de Resultado**

41. P9MR41: Mantener la ubicación de Risaralda entre los primeros puestos de los Juegos Deportivos Nacionales

| Indicador          | Línea Base | Meta 2019 | Avance 2016-2019 |
|--------------------|------------|-----------|------------------|
| Posición alcanzada | 6          | 6         | 6                |

**Evaluación Acumulada 2016-2019**

**100,00%**

Observación de Desempeño Acumulado (2016-2019)

Se cumplió con la meta propuesta de mantener la ubicación de Risaralda entre los primeros puestos de los Juegos Deportivos Nacionales, ocupando el sexto puesto, con una medallería de 24oros, 28 platas y 33 bronce.

## Sistema de Gerencia Plan de Desarrollo

### Evaluación Acumulada (Metas de Producto)

#### Vigencias 2016-2019

### Secretaría de Deporte Recreación y Cultura

#### 2. Capital Social

PROGRAMA No. 10 : RISARALDA INTEGRAL, ACTIVA, SALUDABLE PARA LA CONVIVENCIA Y LA PAZ

Subprograma No. 10.1: Recreación incluyente, herramienta para la paz

### Meta de Producto

SP101MP136: Desarrollar 20 programas deportivos y recreativos en los diferentes grupos poblacionales (Juegos Indígenas, Juegos Afro, Juegos Departamentales, Campamentos y Adulto Mayor) del departamento de Risaralda, durante el cuatrienio

| Tipo de Meta   | Incremento |           |                  |
|--|------------|-----------|------------------|
| Indicador  | Línea Base | Meta 2019 | Avance Acumulado |
| Programas deportivos y actividades recreativas desarrolladas | 20,00      | 20,00     | 20,00            |

### Evaluación Acumulada (2016-2019)\*\*

100,00%

### Observación General de Desempeño

Se dió cumplimiento a la meta. En 2016 se realizó la Clásica Ciclística Rubén Darío Gómez en tres municipios del Departamento de Risaralda, y la Carrera Atlética Marco Tulio Castro en la ciudad de Pereira.

En 2017 se realizó el programa de campamentos juveniles en el Municipio de Guática, se realizaron los Juegos indígenas en el Municipio de Mistrato y el programa de nuevo comienzo en el Municipio de Quinchía.

En 2018 se desarrollaron 2 programas para adulto mayor, los juegos Afro, los juegos indígenas.

En 2019 se desarrollan: 2 campamentos juveniles, 1 clásica Rubén Darío, 1 juegos afro, 1 juegos indígenas, 1 carrera marco tulio castro, 2 nuevo comienzo, 3 eventos con hábitos y estilos de vida saludable.

**\*\* El resultado de evaluación corresponde al acumulado de los años 2016-2019 con respecto a la programación del cuatrienio.**

## Secretaría de Deporte Recreación y Cultura

### 2. Capital Social

PROGRAMA No. 10 : RISARALDA INTEGRAL, ACTIVA, SALUDABLE PARA LA CONVIVENCIA Y LA PAZ

Subprograma No. 10.1: Recreación incluyente, herramienta para la paz

### Meta de Producto

SP101MP137: Aumentar la atención en 14.425 niños de primera infancia, infancia y adolescencia con los programas de recreación durante el cuatrienio

| Tipo de Meta   | Incremento |           |                  |
|--|------------|-----------|------------------|
|  | Línea Base | Meta 2019 | Avance Acumulado |
| niños de primera infancia, infancia y adolescencia en programas de recreación y actividad física atendidos | 5.575,00   | 20.000,00 | 29.947,00        |

### Evaluación Acumulada (2016-2019)\*\*

**100,00%**

### Observación General de Desempeño

La meta se cumplió ampliamente considerando que con los programas de actividad física y recreación la población impactada es un su mayor porcentaje niñez , infancia y adolescencia.

**\*\* El resultado de evaluación corresponde al acumulado de los años 2016-2019 con respecto a la programación del cuatrienio.**

**Sistema de Gerencia Plan de Desarrollo  
Evaluación Acumulada (Metas de Producto)  
Vigencias 2016-2019**

**Secretaría de Deporte Recreación y Cultura**

**2. Capital Social**

PROGRAMA No. 10 : RISARALDA INTEGRAL, ACTIVA, SALUDABLE PARA LA CONVIVENCIA Y LA PAZ

Subprograma No. 10.2: Risaralda activa y saludable

**Meta de Producto**

SP102MP138: Aumentar en 3 los municipios con el programa de hábitos y estilos de vida saludables, durante el cuatrienio.

| Tipo de Meta   |  | Stock      |           |                  |
|--|--|------------|-----------|------------------|
| Indicador  |  | Línea Base | Meta 2019 | Avance Acumulado |
| Municipios atendidos con el Programa de hábitos y estilos de Vida saludable. |  | 10,00      | 13,00     | 13,00            |

**Evaluación Acumulada  
(2016-2019)\* \***

**100,00%**

**Observación General de Desempeño**

Se cumplió la meta propuesta en el Plan de Desarrollo. Durante los tres primeros años se atendieron 12 municipios y en el 2019 se cierra atendiendo 13 municipios del Departamento, todos menos pereira.

*\*\* El resultado de evaluación corresponde al acumulado de los años 2016-2019 con respecto a la programación del cuatrienio.*



**Sistema de Gerencia Plan de Desarrollo**  
**Evaluación Acumulada (Metas de Producto)**  
**Vigencias 2016-2019**

**Secretaría de Deporte Recreación y Cultura**

2. Capital Social

PROGRAMA No. 11: FORTALECIMIENTO INSTITUCIONAL DEL DEPORTE, LA RECREACIÓN Y LA ACTIVIDAD FÍSICA

Subprograma No. 11.1: Control, seguimiento y evaluación para un sistema deportivo y recreativo emprendor

**Meta de Producto**

SP111MP139: Sistematizar la información de seis (6) Actividades de deporte, recreación y actividad física desarrolladas en el departamento durante, el cuatrienio

| Tipo de Meta   | Incremento |           |                  |
|--|------------|-----------|------------------|
| Indicador  | Línea Base | Meta 2019 | Avance Acumulado |
| Actividades de deporte, recreación y actividad física sistematizadas | 0,00       | 6,00      | 6,00             |

**Evaluación Acumulada**  
**(2016-2019)\*\***

**100,00%**

**Observación General de Desempeño**

En el año 2016 se sistematizó la población atendida en el programa Hábitos y Estilo de Vidas Saludables, a la cual se le realizó monitoreo constante. En el año 2017 se creó la base de datos de los programas y proyectos de la Dirección de Deportes y Recreación por medio del Observatorio del Deporte en Risaralda. EN 2018 se sistematizaron las siguientes actividades: Historias clínicas de los deportistas, escalafón de los entrenadores de altos logros, categorización de ligas Departamentales. En 2019, se sistematizaron los procesos de los juegos supérate.

**\*\* El resultado de evaluación corresponde al acumulado de los años 2016-2019 con respecto a la programación del cuatrienio.**

**Sistema de Gerencia Plan de Desarrollo  
Evaluación Acumulada (Metas de Producto)  
Vigencias 2016-2019**

**Secretaría de Deporte Recreación y Cultura**

**2. Capital Social**

**PROGRAMA No. 11: FORTALECIMIENTO INSTITUCIONAL DEL DEPORTE, LA RECREACIÓN Y LA ACTIVIDAD FÍSICA**

**Subprograma No. 11.2: Capacitación técnica y administrativa del deporte y la recreación para un departamen**

**Meta de Producto**

**SP112MP140: Elaborar el plan departamental de capacitación para las organizaciones del deporte y la recreación en el cuatrienio**

| Tipo de Meta   |  | Incremento |           |                  |
|--|--|------------|-----------|------------------|
| Indicador  |  | Línea Base | Meta 2019 | Avance Acumulado |
| Plan departamental de capacitación para las organizaciones del deporte y la recreación elaborado |  | 0,00       | 1,00      | 1,00             |

**Evaluación Acumulada  
(2016-2019)\* \***

**100,00%**

**Observación General de Desempeño**

En el año 2019 se logró cumplir con las actividades necesarias para alcanzar el 100% de la meta. Durante el cuatrienio se desarrollaron las mesas de trabajo, se socializó el plan de capacitación, se realizaron las capacitaciones en los temas de fuentes metabólicas, puesta a punto al deportista, doping, trabajo de fuerza, coaching mente de ganador.

*\*\* El resultado de evaluación corresponde al acumulado de los años 2016-2019 con respecto a la programación del cuatrienio.*

## Secretaría de Deporte Recreación y Cultura

### 2. Capital Social

PROGRAMA No. 11: FORTALECIMIENTO INSTITUCIONAL DEL DEPORTE, LA RECREACIÓN Y LA ACTIVIDAD FÍSICA

Subprograma No. 11.2: Capacitación técnica y administrativa del deporte y la recreación para un departamen

### Meta de Producto

SP112MP141: Construir la política pública del deporte, la recreación y la actividad física en el departamento de Risaralda, en el cuatrienio

| Tipo de Meta   | Incremento |           |                  |
|--|------------|-----------|------------------|
| Indicador  | Línea Base | Meta 2019 | Avance Acumulado |
| Política pública del deporte, la recreación y la actividad física construida | 0,00       | 1,00      | 0,50             |

**Evaluación Acumulada**  
**(2016-2019)\* \***

**50,00%**

### Observación General de Desempeño

El cumplimiento de esta meta solo se logró en un 50%, elaborando un prediagnóstico del sector deporte; se adelantó desde el mes de marzo de 2019, desde la Secretaría de deporte, recreación y cultura, la propuesta para la construcción de la Política pública del deporte, la recreación y la actividad física en Risaralda, con el fin último de construir un documento guía e iniciar la implementación del mismo en el departamento, pero se presentaron inconvenientes con la contratación por lo cual no fué posible continuar con la actividad para dar cumplimiento a la meta.

*\*\* El resultado de evaluación corresponde al acumulado de los años 2016-2019 con respecto a la programación del cuatrienio.*

**Sistema de Gerencia Plan de Desarrollo**  
**Evaluación Acumulada (Metas de Producto)**  
**Vigencias 2016-2019**

**Secretaría de Deporte Recreación y Cultura**

2. Capital Social

PROGRAMA No. 11: FORTALECIMIENTO INSTITUCIONAL DEL DEPORTE, LA RECREACIÓN Y LA ACTIVIDAD FISICA

Subprograma No. 11.2: Capacitación técnica y administrativa del deporte y la recreación para un departamen

**Meta de Producto**

SP112MP142: Elaborar un (1) plan de comunicaciones para el sector deporte, recreación y cultura en el cuatrienio.

| Tipo de Meta                     | Incremento |           |                  |
|----------------------------------|------------|-----------|------------------|
| Indicador                        | Línea Base | Meta 2019 | Avance Acumulado |
| Plan de comunicaciones elaborado | 0,00       | 1,00      | 1,00             |

**Evaluación Acumulada**  
**(2016-2019)\* \***

**100,00%**

**Observación General de Desempeño**

Se elaboró el diagnóstico y análisis de la normatividad para la elaboración de un plan de comunicaciones para el sector deporte, recreación y cultura en el departamento, se desarrollaron mesas de trabajo con los diferentes actores del sector deporte, recreación y cultura en los municipios de QUINCHIA, APIA, PUEBLO RICO, BELEN DE UMBRIA, MISTRATO. A CELIA Y BALBOA, DOSQUEBRADAS, MARSELLA Y SANTA ROSA, SANTUARIO, se diseñaron y formularon los lineamientos del plan de comunicaciones del sector deporte, la recreación y cultura del departamento y se realizó la socialización del Plan.

**\*\* El resultado de evaluación corresponde al acumulado de los años 2016-2019 con respecto a la programación del cuatrienio.**

**Sistema de Gerencia Plan de Desarrollo  
Evaluación Acumulada (Metas de Producto)  
Vigencias 2016-2019**

**Secretaría de desarrollo social**

**2. Capital Social**

PROGRAMA No. 12: FAMILIAS RISARALDENSES FELICES

Subprograma No. 12.1: Mujeres con vida, voz y oportunidades

**Meta de Producto**

SP121MP143: Aumentar en un 40% la implementación de la política pública de mujer y equidad de género en el departamento de Risaralda, durante el cuatrienio

| Tipo de Meta                                       | Incremento |           |                  |
|--|------------|-----------|------------------|
| Indicador  | Línea Base | Meta 2019 | Avance Acumulado |
| Política Pública de equidad de género implementada | 0,05       | 0,45      | 0,40             |

**Evaluación Acumulada  
(2016-2019)\*\***

**100,00%**

**Observación General de Desempeño**

Las acciones desarrolladas en la vigencia 2019 fueron orientadas a la implementación de las Política publica desde los ejes vida, voz y oportunidades.

**\*\* El resultado de evaluación corresponde al acumulado de los años 2016-2019 con respecto a la programación del cuatrienio.**

**Sistema de Gerencia Plan de Desarrollo  
Evaluación Acumulada (Metas de Producto)  
Vigencias 2016-2019**

**Secretaría de desarrollo social**

**2. Capital Social**

PROGRAMA No. 12: FAMILIAS RISARALDENSES FELICES

Subprograma No. 12.1: Mujeres con vida, voz y oportunidades

**Meta de Producto**

SP121MP144: Ejecutar cuatro estrategias de capacitación y formación por año a mujeres, organizaciones e instituciones, durante el cuatrienio

| Tipo de Meta                                       | Mantenimiento |           |                  |
|--|---------------|-----------|------------------|
|  | Línea Base    | Meta 2019 | Avance Acumulado |
| Estrategias de formación y capacitación ejecutadas | 4,00          | 16,00     | 4,00             |

**Evaluación Acumulada  
(2016-2019)\*\***

**100,00%**

**Observación General de Desempeño**

Se desarrollaron en la vigencia 2019 cuatro estrategias orientadas estas a: difusión de la ley 1257 de 2008, enfoque de género, organización, participación para la movilización social y productividad.

**\*\* El resultado de evaluación corresponde al acumulado de los años 2016-2019 con respecto a la programación del cuatrienio.**

**Sistema de Gerencia Plan de Desarrollo  
Evaluación Acumulada (Metas de Producto)  
Vigencias 2016-2019**

**Secretaría de desarrollo social**

**2. Capital Social**

**PROGRAMA No. 12: FAMILIAS RISARALDENSES FELICES**

**Subprograma No. 12.2: Jóvenes risaraldenses participando en la toma de decisiones en un territorio de paz**

**Meta de Producto**

SP122MP145: Incrementar en un 30% la implementación de la política pública de juventud a partir del segundo año del periodo de gobierno, en el Departamento de Risaralda en el cuatrienio

| Tipo de Meta   | Incremento |           |                  |
|--|------------|-----------|------------------|
| Indicador  | Línea Base | Meta 2019 | Avance Acumulado |
| Implementación de la política pública de juventud incrementada | 0,05       | 0,35      | 0,37             |

**Evaluación Acumulada  
(2016-2019)\* \***

**100,00%**

**Observación General de Desempeño**

En la vigencia 2019 se logro la actualizacion de la politica publica de juventud del departamento de risaralda la cual fue socializada en los 14 municipios en diferentes espacios de decisión y organización de la Juventud de acuerdo a lo establecido en la ley.

*\*\* El resultado de evaluación corresponde al acumulado de los años 2016-2019 con respecto a la programación del cuatrienio.*

**Sistema de Gerencia Plan de Desarrollo  
Evaluación Acumulada (Metas de Producto)  
Vigencias 2016-2019**

**Secretaría de desarrollo social**

**2. Capital Social**

PROGRAMA No. 12: FAMILIAS RISARALDENSES FELICES

Subprograma No. 12.2: Jóvenes risaraldenses participando en la toma de decisiones en un territorio de paz

**Meta de Producto**

SP122MP146: Desarrollar 12 estrategias de capacitación y participación juvenil en el Departamento de Risaralda, durante el cuatrienio

| Tipo de Meta                              |            | Incremento |                  |
|---|------------|------------|------------------|
| Indicador                                 | Línea Base | Meta 2019  | Avance Acumulado |
| Estrategias de capacitación desarrolladas | 1,00       | 12,00      | 12,00            |

**Evaluación Acumulada  
(2016-2019)\* \***

**100,00%**

**Observación General de Desempeño**

Las estrategias de capacitación y participación en la población juvenil desarrolladas en la vigencia 2019 estuvieron orientadas a fomentar diferentes espacios de participación de los jóvenes establecidos en la ley; actividades desarrolladas en los 14 municipios del Departamento.

*\*\* El resultado de evaluación corresponde al acumulado de los años 2016-2019 con respecto a la programación del cuatrienio.*



**Sistema de Gerencia Plan de Desarrollo  
Evaluación Acumulada (Metas de Producto)  
Vigencias 2016-2019**

**Secretaría de desarrollo social**

**2. Capital Social**

PROGRAMA No. 12: FAMILIAS RISARALDENSES FELICES

Subprograma No. 12.2: Jóvenes risaraldenses participando en la toma de decisiones en un territorio de paz

**Meta de Producto**

SP122MP147: Fortalecer técnica y financieramente los grupos juveniles existentes en el departamento en el cuatrienio

| Tipo de Meta  |  | Incremento |           |                  |
|---|--|------------|-----------|------------------|
| Indicador   |  | Línea Base | Meta 2019 | Avance Acumulado |
| Grupos juveniles existentes en el departamento fortalecidos técnica y financieramente |  | 50,00      | 50,00     | 87,00            |

**Evaluación Acumulada  
(2016-2019)\* \***

**100,00%**

**Observación General de Desempeño**

Cada una de las actividades apoyadas fueron concertadas reso Departamental de Juventud como experiencias existosas; tres .

*\*\* El resultado de evaluación corresponde al acumulado de los años 2016-2019 con respecto a la programación del cuatrienio.*

**Sistema de Gerencia Plan de Desarrollo  
Evaluación Acumulada (Metas de Producto)  
Vigencias 2016-2019**

**Secretaría de desarrollo social**

**2. Capital Social**

PROGRAMA No. 12: FAMILIAS RISARALDENSES FELICES

Subprograma No. 12.3: Niños, niñas y adolescentes de risaralda participando y con garantía de derechos

**Meta de Producto**

SP123MP148: Implementar en un 40% la política pública departamental de primera infancia, infancia y adolescencia en el cuatrienio

| Tipo de Meta   |  | Incremento |           |                  |
|--|--|------------|-----------|------------------|
| Indicador  |  | Línea Base | Meta 2019 | Avance Acumulado |
| Política pública departamental de primera infancia, infancia y adolescencia implementada |  | 0,00       | 0,40      | 0,40             |

**Evaluación Acumulada  
(2016-2019)\* \***

**100,00%**

**Observación General de Desempeño**

Se efectuo seguimiento a la implementacion de la politica a traves del plan estrategic; como resultado se efectuo documento de rendicion de cuentas el cual esta construido bajo los lineamientos d ela Procuraduria general de la republica y en el participaron todas las ntidades del orden departamental.

*\*\* El resultado de evaluación corresponde al acumulado de los años 2016-2019 con respecto a la programación del cuatrienio.*

**Sistema de Gerencia Plan de Desarrollo**  
**Evaluación Acumulada (Metas de Producto)**  
**Vigencias 2016-2019**

**Secretaría de desarrollo social**

**2. Capital Social**

PROGRAMA No. 12: FAMILIAS RISARALDENSES FELICES

Subprograma No. 12.3: Niños, niñas y adolescentes de risaralda participando y con garantía de derechos

**Meta de Producto**

SP123MP149: Fortalecer 15 mesas de participación de niños, niñas adolescentes en los 14 municipios y la del nivel Departamental de Risaralda en el cuatrienio

| Tipo de Meta   | Mantenimiento |           |                  |
|--|---------------|-----------|------------------|
|  | Línea Base    | Meta 2019 | Avance Acumulado |
| Mesas de participación de niños, niñas y adolescentes fortalecidas | 4,00          | 15,00     | 14,75            |

**Evaluación Acumulada**  
**(2016-2019)\* \***

**98,33%**

**Observación General de Desempeño**

Se brindó asistencia técnica a las mesas municipales de participación infantil de los 14 municipios. De igual forma se realizaron tres reuniones de la mesa Departamental en la cual participan niños, niñas y adolescentes de los municipios en este espacio se socializo la política publica, el plan estratégico y se incentivó la participación de esta población en diferentes espacios creados para la defensa de los derechos de NNA

*\*\* El resultado de evaluación corresponde al acumulado de los años 2016-2019 con respecto a la programación del cuatrienio.*

**Sistema de Gerencia Plan de Desarrollo  
Evaluación Acumulada (Metas de Producto)  
Vigencias 2016-2019**

**Secretaría de desarrollo social**

**2. Capital Social**

PROGRAMA No. 12: FAMILIAS RISARALDENSES FELICES

Subprograma No. 12.3: Niños, niñas y adolescentes de risaralda participando y con garantía de derechos

**Meta de Producto**

SP123MP150: Desarrollar dos estrategias por año para prevenir y erradicar el trabajo infantil y el abuso sexual en el departamento de Risaralda en el cuatrienio

| Tipo de Meta   | Incremento |           |                  |
|--|------------|-----------|------------------|
| Indicador  | Línea Base | Meta 2019 | Avance Acumulado |
| Estrategias de prevención y erradicación del trabajo infantil y el abuso sexual, desarrolladas | 4,00       | 8,00      | 8,00             |

**Evaluación Acumulada  
(2016-2019)\* \***

**100,00%**

**Observación General de Desempeño**

Las estrategias fueron orientadas a cuidadores, madres comunitarias y padres de familia en estas se hizo énfasis en la identificación de casos de explotación sexual infantil como una de las peores formas de trabajo infantil asociadas a la trata de personas y la identificación de las rutas de atención y denuncia

*\*\* El resultado de evaluación corresponde al acumulado de los años 2016-2019 con respecto a la programación del cuatrienio.*

**Sistema de Gerencia Plan de Desarrollo  
Evaluación Acumulada (Metas de Producto)  
Vigencias 2016-2019**

**Secretaría de desarrollo social**

**2. Capital Social**

PROGRAMA No. 12: FAMILIAS RISARALDENSES FELICES

Subprograma No. 12.3: Niños, niñas y adolescentes de risaralda participando y con garantía de derechos

**Meta de Producto**

SP123MP151: Desarrollar cuatro estrategias por año dirigidas a la promoción de la garantía de los derechos de la primera infancia y adolescencia, en el Departamento de Risaralda, durante el cuatrienio

| Tipo de Meta  | Incremento |           |                  |
|---|------------|-----------|------------------|
| Indicador   | Línea Base | Meta 2019 | Avance Acumulado |
| Estrategias de promoción de la garantía de derechos desarrolladas | 16,00      | 16,00     | 16,00            |

**Evaluación Acumulada  
(2016-2019)\* \***

**100,00%**

**Observación General de Desempeño**

Las estrategias desarrolladas incluyeron acciones que beneficiaron y promovieron los derechos de la Primera infancia, infancia y adolescencia para lo cual se desarrollaron actividades de carácter masivo que incluyeron medios de comunicación y programas específicos en los cuales participaron NNA en condición de discapacidad y sus cuidadores

*\*\* El resultado de evaluación corresponde al acumulado de los años 2016-2019 con respecto a la programación del cuatrienio.*

**Sistema de Gerencia Plan de Desarrollo  
Evaluación Acumulada (Metas de Producto)  
Vigencias 2016-2019**

**Secretaría de desarrollo social**

**2. Capital Social**

PROGRAMA No. 12: FAMILIAS RISARALDENSES FELICES

Subprograma No. 12.3: Niños, niñas y adolescentes de risaralda participando y con garantía de derechos

**Meta de Producto**

SP123MP152: Fortalecer e Implementar una estrategia para las rutas integrales de atención – RIA para el departamento y sus municipios en el cuatrienio

| Tipo de Meta  | Mantenimiento |           |                  |
|---|---------------|-----------|------------------|
|   | Línea Base    | Meta 2019 | Avance Acumulado |
| Rutas Integrales de atención Fortalecidas e implementadas | 4,00          | 8,00      | 2,00             |

**Evaluación Acumulada  
(2016-2019)\* \***

**100,00%**

**Observación General de Desempeño**

Asistencia tecnica a los municipios para la implementacion de las Rutas de Atencion en los 14 Municipios, los cuales tienen las rutas formuladas

*\*\* El resultado de evaluación corresponde al acumulado de los años 2016-2019 con respecto a la programación del cuatrienio.*

**Sistema de Gerencia Plan de Desarrollo  
Evaluación Acumulada (Metas de Producto)  
Vigencias 2016-2019**

**Secretaría de desarrollo social**

**2. Capital Social**

**PROGRAMA No. 12: FAMILIAS RISARALDENSES FELICES**

**Subprograma No. 12.3: Niños, niñas y adolescentes de risaralda participando y con garantía de derechos**

**Meta de Producto**

SP123MP153: Implementar una estrategia de acompañamiento a los hogares infantiles en coordinación con los municipios del departamento de Risaralda en el cuatrienio

| Tipo de Meta  |  | Incremento |           |                  |
|---|--|------------|-----------|------------------|
| Indicador   |  | Línea Base | Meta 2019 | Avance Acumulado |
| estrategia de acompañamiento a los hogares infantiles en coordinación con los municipios del departamento de Risaralda implementada |  | 0,00       | 1,00      | 1,00             |

**Evaluación Acumulada  
(2016-2019)\* \***

**100,00%**

**Observación General de Desempeño**

Formación y capacitación a 500 madres comunitarias y cuidadores de los Municipios de Pereira, Dosquebradas, La Virginia y Santa Rosa de Cabal para prevenir la violencia sexual y la trata de personas, e identificar rutas de atención.

*\*\* El resultado de evaluación corresponde al acumulado de los años 2016-2019 con respecto a la programación del cuatrienio.*

**Sistema de Gerencia Plan de Desarrollo  
Evaluación Acumulada (Metas de Producto)  
Vigencias 2016-2019**

**Secretaría de desarrollo social**

**2. Capital Social**

PROGRAMA No. 12: FAMILIAS RISARALDENSES FELICES

Subprograma No. 12.4: Vejez risaraldense activa y equitativa

**Meta de Producto**

SP124MP154: Brindar asesoría y asistencia técnica al 100% de los municipios para dar cumplimiento a la ley 1276 de 2009 en el cuatrienio

| Tipo de Meta                                   | Mantenimiento |           |                  |
|--|---------------|-----------|------------------|
|  | Línea Base    | Meta 2019 | Avance Acumulado |
| Municipios asesorados y asistidos técnicamente | 1,00          | 100,00    | 100,00           |

**Evaluación Acumulada  
(2016-2019)\*\***

**100,00%**

**Observación General de Desempeño**

40 asistencias técnicas orientadas a la asesoría y seguimiento a las transferencias realizadas por el Departamento por concepto del recaudo de la estampilla pro Bienestar del Anciano el año 2018 . Tres transferencias correspondientes al año 2019

*\*\* El resultado de evaluación corresponde al acumulado de los años 2016-2019 con respecto a la programación del cuatrienio.*



**Sistema de Gerencia Plan de Desarrollo**  
**Evaluación Acumulada (Metas de Producto)**  
**Vigencias 2016-2019**

**Secretaría de desarrollo social**

**2. Capital Social**

PROGRAMA No. 12: FAMILIAS RISARALDENSES FELICES

Subprograma No. 12.4: Vejez risaraldense activa y equitativa

**Meta de Producto**

SP124MP155: Desarrollar tres estrategias por año para la promoción, participación y garantía de derechos de las personas mayores en el cuatrienio

| Tipo de Meta   | Mantenimiento |           |                  |
|--|---------------|-----------|------------------|
|  | Línea Base    | Meta 2019 | Avance Acumulado |
| Estrategias de promoción y participación desarrolladas | 3,00          | 12,00     | 3,00             |

**Evaluación Acumulada**  
**(2016-2019)\* \***

**100,00%**

**Observación General de Desempeño**

las estrategias de participación para adultos mayores se orientaron en actividades recreativas, culturales y de formación y acompañamiento a través de las cuales se ha promovido la participación del adulto mayor y la garantía de derechos para las personas mayores.

*\*\* El resultado de evaluación corresponde al acumulado de los años 2016-2019 con respecto a la programación del cuatrienio.*

## Sistema de Gerencia Plan de Desarrollo

### Evaluación Acumulada (Metas de Producto)

#### Vigencias 2016-2019

### Secretaría de desarrollo social

#### 2. Capital Social

PROGRAMA No. 12: FAMILIAS RISARALDENSES FELICES

Subprograma No. 12.5: Migrantes y retornados integrados en el desarrollo de risaralda

### Meta de Producto

SP125MP156: Desarrollar cuatro estrategias de prevención de la migración irregular y los fenómenos conexos, en el departamento de Risaralda, durante el cuatrienio

| Tipo de Meta   | Incremento |           |                  |
|--|------------|-----------|------------------|
| Indicador  | Línea Base | Meta 2019 | Avance Acumulado |
| Estrategias de prevención de la migración irregular desarrolladas. | 2,00       | 4,00      | 4,00             |

**Evaluación Acumulada**  
**(2016-2019)\* \***

100,00%

### Observación General de Desempeño

Para el año 2019 se registraron para activar rutas de atención 2750 personas migrantes, retornados y potenciales migrantes. De igual forma se desarrollaron 14 actividades o jornadas para la prevención de la migración desordenada o fenómenos conexos a la migración irregular.

*\*\* El resultado de evaluación corresponde al acumulado de los años 2016-2019 con respecto a la programación del cuatrienio.*

**Sistema de Gerencia Plan de Desarrollo  
Evaluación Acumulada (Metas de Producto)  
Vigencias 2016-2019**

**Secretaría de desarrollo social**

**2. Capital Social**

PROGRAMA No. 12: FAMILIAS RISARALDENSES FELICES

Subprograma No. 12.5: Migrantes y retornados integrados en el desarrollo de risaralda

**Meta de Producto**

SP125MP157: Desarrollar tres Alianzas interinstitucionales por año, para el fortalecimiento de la oferta a la población migrante y retornada, durante el cuatrienio.

| Tipo de Meta  |  | Mantenimiento |           |                  |
|---|--|---------------|-----------|------------------|
| Indicador   |  | Línea Base    | Meta 2019 | Avance Acumulado |
| Alianzas interinstitucionales para el fortalecimiento de la oferta a la población migrante y retornada. desarrolladas |  | 2,00          | 12,00     | 3,00             |

**Evaluación Acumulada  
(2016-2019)\*\***

**100,00%**

**Observación General de Desempeño**

Se establecieron nuevas alianzas a través de las cuales se pudo activar las rutas de atención a la población migrante, retornada y sus grupos familiares.

**\*\* El resultado de evaluación corresponde al acumulado de los años 2016-2019 con respecto a la programación del cuatrienio.**

**Sistema de Gerencia Plan de Desarrollo  
Evaluación Acumulada (Metas de Producto)  
Vigencias 2016-2019**

**Secretaría de desarrollo social**

**2. Capital Social**

PROGRAMA No. 12: FAMILIAS RISARALDENSES FELICES

Subprograma No. 12.5: Migrantes y retornados integrados en el desarrollo de risaralda

**Meta de Producto**

SP125MP158: Implementar en un 100% la estrategia para la atención humanitaria de los retornados, migrantes y familias, en el departamento de Risaralda durante el cuatrienio

| Tipo de Meta  |  | Incremento |           |                  |
|---|--|------------|-----------|------------------|
| Indicador   |  | Línea Base | Meta 2019 | Avance Acumulado |
| Estrategia para atención humanitaria de los retornados, migrantes y familias Implementada |  | 0,00       | 1,00      | 1,00             |

**Evaluación Acumulada  
(2016-2019)\* \***

**100,00%**

**Observación General de Desempeño**

Se desarrollaron actividades para el cumplimiento de la meta que estuvieron orientadas a la atención humanitaria y proyecto de vida para la productividad.

*\*\* El resultado de evaluación corresponde al acumulado de los años 2016-2019 con respecto a la programación del cuatrienio.*

## Sistema de Gerencia Plan de Desarrollo

### Evaluación Acumulada (Metas de Producto)

#### Vigencias 2016-2019

### Secretaría de desarrollo social

#### 2. Capital Social

PROGRAMA No. 12: FAMILIAS RISARALDENSES FELICES

Subprograma No. 12.6: Promoción de los derechos de las personas con discapacidad, sus cuidadores y organi

### Meta de Producto

SP126MP160: Implementar una campaña por año para la promoción de la inclusión social y laboral de las personas en situación de discapacidad y sus cuidadores, en el departamento de Risaralda, durante el cuatrienio

| Tipo de Meta   | Incremento |           |                  |
|--|------------|-----------|------------------|
| Indicador  | Línea Base | Meta 2019 | Avance Acumulado |
| Campañas de inclusión social y laboral implementadas | 1,00       | 4,00      | 4,00             |

### Evaluación Acumulada (2016-2019)\*\*

100,00%

### Observación General de Desempeño

Para el año 2019 las acciones desarrolladas en torno a inclusión social estuvo orientada a la promoción de los derechos de las personas discapacitadas para lo cual se desarrollaron actividades tales como: campañas comunicacionales orientados a la promoción e inclusión social de las personas con discapacidad.

Acciones de capacitación y formación para personas con discapacidad, familias o cuidadores o sus organizaciones para la productividad. El desarrollo de un programa de suministro de ayudas técnicas a personas en situación de discapacidad. Un programa de fortalecimiento y organización de las personas en situación de discapacidad.

**\*\* El resultado de evaluación corresponde al acumulado de los años 2016-2019 con respecto a la programación del cuatrienio.**

**Sistema de Gerencia Plan de Desarrollo  
Evaluación Acumulada (Metas de Producto)  
Vigencias 2016-2019**

**Secretaría de desarrollo social**

**2. Capital Social**

**PROGRAMA No. 12: FAMILIAS RISARALDENSES FELICES**

**Subprograma No. 12.7: Sí por las familias risaraldenses bien alimentadas**

**Meta de Producto**

SP127MP161: Construir una línea base nutricional que permita evaluar el efecto de los programas de seguridad alimentaria, en el cuatrienio

| Tipo de Meta  | Incremento |           |                  |
|---|------------|-----------|------------------|
|   | Línea Base | Meta 2019 | Avance Acumulado |
| Línea Base nutricional de los programas de seguridad alimentaria construida | 0,00       | 1,00      | 1,00             |

**Evaluación Acumulada  
(2016-2019)\* \***

**100,00%**

**Observación General de Desempeño**

En el año 2019 se dio continuidad a las dos modalidades de atención del programa de seguridad alimentaria (Complementación nutricional y recuperación nutricional) modalidades de atención a las cuales se les construyó línea base al inicio del programa y al finalizar el mismo se realizó una evaluación que permitió determinar la evolución nutricional de las poblaciones impactadas.

*\*\* El resultado de evaluación corresponde al acumulado de los años 2016-2019 con respecto a la programación del cuatrienio.*

**Sistema de Gerencia Plan de Desarrollo  
Evaluación Acumulada (Metas de Producto)  
Vigencias 2016-2019**

**Secretaría de desarrollo social**

**2. Capital Social**

PROGRAMA No. 12: FAMILIAS RISARALDENSES FELICES

Subprograma No. 12.7: Sí por las familias risaraldenses bien alimentadas

**Meta de Producto**

SP127MP162: Formular una política pública de seguridad alimentaria en el cuatrienio

| Tipo de Meta               |            | Incremento |                  |  |
|----------------------------|------------|------------|------------------|--|
| Indicador                  | Línea Base | Meta 2019  | Avance Acumulado |  |
| Política pública formulada | 0,00       | 1,00       | 1,00             |  |

**Evaluación Acumulada  
(2016-2019)\*\***

**100,00%**

**Observación General de Desempeño**

Durante el periodo reportado en el 2019 se realizaron 1000 visitas de Asesoría, asistencia técnica, seguimiento y acompañamiento a los tres programas de seguridad alimentaria Recuperación Nutricional a Niños y niñas de la primera infancia y Complementación Nutricional a Adultos mayores y madres gestantes.

**\*\* El resultado de evaluación corresponde al acumulado de los años 2016-2019 con respecto a la programación del cuatrienio.**

# Sistema de Gerencia Plan de Desarrollo

## Evaluación Acumulada (Metas de Producto)

### Vigencias 2016-2019

#### Secretaría de desarrollo social

#### 2. Capital Social

PROGRAMA No. 12: FAMILIAS RISARALDENSES FELICES

Subprograma No. 12.7: Sí por las familias risaraldenses bien alimentadas

#### Meta de Producto

SP127MP163: Desarrollar una estrategia por año de complementación nutricional para niños, niñas adolescentes, adultos mayores y madres gestantes y lactantes en el departamento de Risaralda, en el cuatrienio

| Tipo de Meta   | Incremento |           |                  |
|--|------------|-----------|------------------|
| Indicador  | Línea Base | Meta 2019 | Avance Acumulado |
| Estrategia de complementación nutricional desarrollada | 1,00       | 4,00      | 4,00             |

#### Evaluación Acumulada (2016-2019)\*\*

**100,00%**

#### Observación General de Desempeño

Durante el año 2019 en el programa de seguridad alimentaria se dio continuidad a las dos modalidades de atención tales como: Complementación nutricional almuerzo caliente para adultos mayores y madres gestantes y lactantes en el cual se impactaron impactándose 4.975 personas con el suministro de 851.718 raciones alimentarias diarias de lunes a viernes y no días festivos. Modalidad recuperación nutricional a niños de la primera infancia del Municipio de Pueblo Rico 63 de primera infancia; en un alto riesgo de desnutrición y a los que se les brindo un suplemento alimenticio que acompañado de un programa de atención psicosocial logro mejorar las condiciones nutricionales. Se desarrollo un programa de seguridad alimentaria para 233 familias de los niños, niñas y adolescentes de la institución educativa internado Purembará municipio de Mistrato, en el cual se les garantiza a los niños y niñas y adolescentes una ración alimentaria durante 30 días, una vez finalizado el calendario escolar. Igualmente, a las familias de estos niños y niñas se les brinda los insumos para el establecimiento de una huerta, y un corral de pollos, con el fin de contribuir a la cultura de autoproducción de alimentos.

**\*\* El resultado de evaluación corresponde al acumulado de los años 2016-2019 con respecto a la programación del cuatrienio.**



**Sistema de Gerencia Plan de Desarrollo  
Evaluación Acumulada (Metas de Producto)  
Vigencias 2016-2019**

**Secretaria de desarrollo social**

**2. Capital Social**

PROGRAMA No. 12: FAMILIAS RISARALDENSES FELICES

Subprograma No. 12.7: Sí por las familias risaraldenses bien alimentadas

**Meta de Producto**

SP127MP164: Desarrollar una estrategia por año para promover en el departamento familias bien alimentadas, en el cuatrienio

| Tipo de Meta            |            | Incremento |                  |
|-------------------------|------------|------------|------------------|
| Indicador               | Línea Base | Meta 2019  | Avance Acumulado |
| Estrategia desarrollada | 0,00       | 4,00       | 4,00             |

**Evaluación Acumulada  
(2016-2019)\* \***

**100,00%**

**Observación General de Desempeño**

Teniendo como base la población atendida en las modalidades de atención del programa de seguridad alimentaria tales como recuperación nutricional y complementación y en los diferentes programas que desarrolla la Secretaria de desarrollo Social y través de estrategias comunicacionales y de formacion y capacitacion se desarrollaron actividades tendientes a incentivar buenas practicas alimentarias y alimentación saludable; estrategias que promuevan familias bien alimentadas.

*\*\* El resultado de evaluación corresponde al acumulado de los años 2016-2019 con respecto a la programación del cuatrienio.*

**Sistema de Gerencia Plan de Desarrollo  
Evaluación Acumulada (Metas de Producto)  
Vigencias 2016-2019**

**Secretaría de desarrollo social**

**2. Capital Social**

PROGRAMA No. 12: FAMILIAS RISARALDENSES FELICES

Subprograma No. 12.7: Sí por las familias risaraldenses bien alimentadas

**Meta de Producto**

SP127MP165: Implementar en un 20% el plan de Seguridad alimentaria y nutricional para el departamento, en el cuatrienio

| Tipo de Meta   | Incremento |           |                  |
|--|------------|-----------|------------------|
| Indicador  | Línea Base | Meta 2019 | Avance Acumulado |
| Plan de seguridad alimentaria y nutricional implementado | 0,00       | 0,20      | 0,18             |

**Evaluación Acumulada  
(2016-2019)\* \***

**88,30%**

**Observación General de Desempeño**

Se ha dado en el 2019 continuidad a los procesos de complementacion y recuperacion nutricional y se implemento una modalidad en el internado indigena de Purembara a las familias de los NNA que se encuentran en este internado

*\*\* El resultado de evaluación corresponde al acumulado de los años 2016-2019 con respecto a la programación del cuatrienio.*

**Sistema de Gerencia Plan de Desarrollo**  
**Evaluación Acumulada (Metas de Producto)**  
**Vigencias 2016-2019**

**Secretaría de desarrollo social**

**2. Capital Social**

PROGRAMA No. 13: ARQUITECTURA INSTITUCIONAL PARA LA PROMOCIÓN DE LA INCLUSIÓN Y LA COHESIÓN SOCIAL.

Subprograma No. 13.1: Fortalecimiento institucional para la articulación y seguimiento a programas sociales

**Meta de Producto**

SP131MP166: Realizar cuatro consejos de política social por año en el cuatrienio

| Tipo de Meta                           | Incremento |           |                  |
|--|------------|-----------|------------------|
| Indicador                              | Línea Base | Meta 2019 | Avance Acumulado |
| Consejos de política social realizados | 4,00       | 16,00     | 18,00            |

**Evaluación Acumulada**  
**(2016-2019)\*\***

**100,00%**

**Observación General de Desempeño**

Se realizaron en el periodo 5 Consejos de política social , entre ellos uno extraordinario que son un espacio intersectorial que reúne a las organizaciones del Estado y a los particulares, para desarrollar y diseñar estrategias que permitan mejorar la calidad de vida de todos los habitantes del Departamento

**\*\* El resultado de evaluación corresponde al acumulado de los años 2016-2019 con respecto a la programación del cuatrienio.**

## Sistema de Gerencia Plan de Desarrollo

### Evaluación Acumulada (Metas de Producto)

#### Vigencias 2016-2019

### Secretaría de desarrollo social

#### 2. Capital Social

PROGRAMA No. 13: ARQUITECTURA INSTITUCIONAL PARA LA PROMOCIÓN DE LA INCLUSIÓN Y LA COHESIÓN SOCIAL.

Subprograma No. 13.1: Fortalecimiento institucional para la articulación y seguimiento a programas sociales

### Meta de Producto

SP131MP167: Crear un observatorios de asuntos sociales (Género, Familia, Primera infancia, infancia, adolescencia) en el cuatrienio.

| Tipo de Meta                              | Incremento |           |                  |
|---|------------|-----------|------------------|
| Indicador                                 | Línea Base | Meta 2019 | Avance Acumulado |
| Observatorios de asuntos sociales creados | 0,00       | 1,00      | 0,90             |

**Evaluación Acumulada  
(2016-2019)\* \***

**90,00%**

### Observación General de Desempeño

Se realizaron diferentes reuniones se tiene un documento borrador pero desde la oficina juridica no se dio la viabilidad puesto que la secretaria de salud venia diseñando un sistema similar y no se pudo articular con esta entidad, se sugiere evaluar este mecanismo de monitoreo que exige la ley en la proxima administracion a fin sea implementado y debe ser instrumento de focalizacion

*\*\* El resultado de evaluación corresponde al acumulado de los años 2016-2019 con respecto a la programación del cuatrienio.*

## Sistema de Gerencia Plan de Desarrollo

### Evaluación Acumulada (Metas de Producto)

#### Vigencias 2016-2019

### Secretaría de desarrollo social

#### 2. Capital Social

PROGRAMA No. 13: ARQUITECTURA INSTITUCIONAL PARA LA PROMOCIÓN DE LA INCLUSIÓN Y LA COHESIÓN SOCIAL.

Subprograma No. 13.2: Participación y movilización social para la paz y la inclusión social

### Meta de Producto

SP132MP168: Crear una Red de organizaciones sociales, en el departamento de Risaralda, durante el cuatrienio

| Tipo de Meta                          | Incremento |           |                  |
|---------------------------------------|------------|-----------|------------------|
| Indicador                             | Línea Base | Meta 2019 | Avance Acumulado |
| Red de organizaciones Sociales creada | 0,00       | 1,00      | 1,00             |

**Evaluación Acumulada**  
**(2016-2019)\* \***

100,00%

### Observación General de Desempeño

A través del Consejo de política social y la representatividad que se tiene por los diferentes grupos poblacionales se han establecido redes de apoyo institucional y poblacional a través de las mesas de participación infantil, mesa de juventud, consejo consultivo de mujeres, consejo del adulto mayor, consejo migratorio y mesa de víctimas del conflicto desde la Secretaría de Desarrollo Social

*\*\* El resultado de evaluación corresponde al acumulado de los años 2016-2019 con respecto a la programación del cuatrienio.*

**Sistema de Gerencia Plan de Desarrollo**  
**Evaluación Acumulada (Metas de Producto)**  
**Vigencias 2016-2019**

**Secretaría de desarrollo social**

**2. Capital Social**

PROGRAMA No. 13: ARQUITECTURA INSTITUCIONAL PARA LA PROMOCIÓN DE LA INCLUSIÓN Y LA COHESIÓN SOCIAL.

Subprograma No. 13.2: Participación y movilización social para la paz y la inclusión social

**Meta de Producto**

SP132MP169: Desarrollar una Campaña por año, de sensibilización para la garantía y respeto a los derechos de la población LGTBI, en el cuatrienio

| Tipo de Meta                            | Incremento |           |                  |
|---|------------|-----------|------------------|
| Indicador                               | Línea Base | Meta 2019 | Avance Acumulado |
| Campaña de sensibilización desarrollada | 0,00       | 4,00      | 4,00             |

**Evaluación Acumulada**  
**(2016-2019)\* \***

**100,00%**

**Observación General de Desempeño**

Se realizo una campaña en el municipio de Pereira asociada esta a la explotacion sexual infantil en la zona del parque la libertad

*\*\* El resultado de evaluación corresponde al acumulado de los años 2016-2019 con respecto a la programación del cuatrienio.*

# Sistema de Gerencia Plan de Desarrollo

## Evaluación Acumulada (Metas de Producto)

### Vigencias 2016-2019

#### Secretaría de Gobierno

#### 2. Capital Social

PROGRAMA No. 13: ARQUITECTURA INSTITUCIONAL PARA LA PROMOCIÓN DE LA INCLUSIÓN Y LA COHESIÓN SOCIAL.

Subprograma No. 13.2: Participación y movilización social para la paz y la inclusión social

#### Meta de Producto

SP132MP170: Fortalecer técnicamente los municipios que lo requieran y al departamento de Risaralda la adopción y seguimiento de la política pública de libertad religiosa, de cultos y conciencia, en el cuatrienio

| Tipo de Meta  | Incremento |           |                  |
|---|------------|-----------|------------------|
| Indicador   | Línea Base | Meta 2019 | Avance Acumulado |
| municipios y departamento de Risaralda fortalecidos en la adopción y seguimiento de la política pública de libertad religiosa, de cultos y conciencia | 0,00       | 7,00      | 7,00             |

#### Evaluación Acumulada (2016-2019)\*\*

**100,00%**

#### Observación General de Desempeño

Se han fortalecido un total de 7 municipios para la adopción y seguimiento de la política pública de libertad religiosa.

**\*\* El resultado de evaluación corresponde al acumulado de los años 2016-2019 con respecto a la programación del cuatrienio.**

**Sistema de Gerencia Plan de Desarrollo  
Evaluación Acumulada (Metas de Producto)  
Vigencias 2016-2019**

**Secretaría de Gobierno**

**2. Capital Social**

PROGRAMA No. 13: ARQUITECTURA INSTITUCIONAL PARA LA PROMOCIÓN DE LA INCLUSIÓN Y LA COHESIÓN SOCIAL.

Subprograma No. 13.2: Participación y movilización social para la paz y la inclusión social

**Meta de Producto**

SP132MP171: Acompañar técnicamente a los municipios que lo requieran y al Departamento de Risaralda, para el fortalecimiento de la acción social de las comunidades y organizaciones que trabajen en pro de la libertad religiosa, de cultos y de conciencia en

| Tipo de Meta  | Incremento |           |                  |
|---|------------|-----------|------------------|
| Indicador   | Línea Base | Meta 2019 | Avance Acumulado |
| municipios que lo requieran y Departamento de Risaralda, acompañados con comunidades y organizaciones que trabajen en pro de la libertad religiosa, de cultos y de conciencia en el marco de la construcción de la paz y la convivencia ciudadana | 0,00       | 7,00      | 6,50             |

**Evaluación Acumulada  
(2016-2019)\* \***

**92,86%**

**Observación General de Desempeño**

Se ha realizado 4 foros de libertad religiosa y se han realizado asesorías requeridas por los municipios

*\*\* El resultado de evaluación corresponde al acumulado de los años 2016-2019 con respecto a la programación del cuatrienio.*



**Sistema de Gerencia Plan de Desarrollo**  
**Evaluación Acumulada (Metas de Producto)**  
**Vigencias 2016-2019**

**Secretaría de Planeación**

**2. Capital Social**

PROGRAMA No. 13: ARQUITECTURA INSTITUCIONAL PARA LA PROMOCIÓN DE LA INCLUSIÓN Y LA COHESIÓN SOCIAL.

Subprograma No. 13.3: Planeación y presupuestos participativos

**Meta de Producto**

SP133MP172: Cofinanciar el 100% de los proyectos elegidos por la comunidad en los procesos de votaciones de Presupuesto Participativo, en el cuatrienio.

| Tipo de Meta            |            | Incremento |                  |  |
|-------------------------|------------|------------|------------------|--|
| Indicador               | Línea Base | Meta 2019  | Avance Acumulado |  |
| Proyectos cofinanciados | 1,00       | 1,00       | 0,99             |  |

**Evaluación Acumulada**  
**(2016-2019)\* \***

**99,00%**

**Observación General de Desempeño**

Se han realizado año tras año todas las actividades necesarias para la cofinanciación de los proyectos elegidos por las comunidades de cada municipio (tanto de adultos como de jóvenes y niños) y la posterior ejecución de los mismos. Es importante resaltar que en la vigencia 2019 se comenzó a aplicar lo establecido en la ordenanza 026 de 2018, mediante la cual se reestructura el proceso de Presupuesto Participativo en el Departamento.

*\*\* El resultado de evaluación corresponde al acumulado de los años 2016-2019 con respecto a la programación del cuatrienio.*

**Sistema de Gerencia Plan de Desarrollo**  
**Evaluación Acumulada (Metas de Producto)**  
**Vigencias 2016-2019**

**Secretaría de Planeación**

**2. Capital Social**

PROGRAMA No. 13: ARQUITECTURA INSTITUCIONAL PARA LA PROMOCIÓN DE LA INCLUSIÓN Y LA COHESIÓN SOCIAL.

Subprograma No. 13.3: Planeación y presupuestos participativos

**Meta de Producto**

SP133MP173: Realizar un ejercicio de presupuesto participativo con niños de 6 a 13 años en el cuatrienio.

| Tipo de Meta  | Incremento |           |                  |
|---|------------|-----------|------------------|
|   | Línea Base | Meta 2019 | Avance Acumulado |
| Ejercicio de presupuesto participativo con niños de 6 a 13 años realizado | 0,00       | 1,00      | 1,00             |

**Evaluación Acumulada**  
**(2016-2019)\* \***

**100,00%**

**Observación General de Desempeño**

Se realizó en el año 2017 con los municipios excepto Santuario y Guática, el proceso de presupuesto participativo para los niños de 6 a 13 años, este proceso comprendió: Socialización, Asambleas deliberatorias y Movilización Social. Para el año 2018, se realizaron las votaciones y mesas de acompañamiento. Se debe destacar que a partir de la vigencia 2019, el proceso de Presupuesto Participativo para Niñas, Niños y adolescentes de 6 a 13 años es un proceso obligatorio acorde a lo estipulado en la Ordenanza 026 del 11 de diciembre de 2018 Por medio del cual se reestructura el Proceso de Presupuesto participativo en el Departamento de Risaralda.

**\*\* El resultado de evaluación corresponde al acumulado de los años 2016-2019 con respecto a la programación del cuatrienio.**

## Sistema de Gerencia Plan de Desarrollo

### Evaluación Acumulada (Metas de Producto)

#### Vigencias 2016-2019

### Secretaría de Planeación

#### 2. Capital Social

PROGRAMA No. 13: ARQUITECTURA INSTITUCIONAL PARA LA PROMOCIÓN DE LA INCLUSIÓN Y LA COHESIÓN SOCIAL.

Subprograma No. 13.3: Planeación y presupuestos participativos

### Meta de Producto

SP133MP174: Realizar un ejercicio de presupuesto participativo con jóvenes de 14 a 28 años en el cuatrienio.

| Tipo de Meta   | Incremento |           |                  |
|--|------------|-----------|------------------|
| Indicador  | Línea Base | Meta 2019 | Avance Acumulado |
| Ejercicio de presupuesto participativo con jóvenes de 14 a 28 años realizado | 0,00       | 1,00      | 1,00             |

**Evaluación Acumulada  
(2016-2019)\* \***

100,00%

### Observación General de Desempeño

A la prueba piloto de presupuesto participativo realizada para jóvenes de 14 a 28 años, se acogieron siete (7) municipios: Balboa, Belén de Umbría, Marsella, Pueblo Rico, Mistrató, La Virginia y Santuario, con los cuales se desarrolló todo el proceso. Meta cumplida en 2018.

*\*\* El resultado de evaluación corresponde al acumulado de los años 2016-2019 con respecto a la programación del cuatrienio.*

**Sistema de Gerencia Plan de Desarrollo  
Evaluación Acumulada (Metas de Producto)  
Vigencias 2016-2019**

**Secretaría de Planeación**

**2. Capital Social**

**PROGRAMA No. 13: ARQUITECTURA INSTITUCIONAL PARA LA PROMOCIÓN DE LA INCLUSIÓN Y LA COHESIÓN SOCIAL.**

**Subprograma No. 13.3: Planeación y presupuestos participativos**

**Meta de Producto**

SP133MP175: Implementar una estrategia piloto de formulación de planes de desarrollo participativos de Corregimientos, en coordinación con el municipio, para afrontar la terminación del conflicto, en el cuatrienio.

| Tipo de Meta   |  | Incremento |           |                  |
|--|--|------------|-----------|------------------|
| Indicador  |  | Línea Base | Meta 2019 | Avance Acumulado |
| Estrategia piloto de formulación de planes de desarrollo participativos de Corregimientos implementada |  | 0,00       | 1,00      | 1,00             |

**Evaluación Acumulada  
(2016-2019)\* \***

**100,00%**

**Observación General de Desempeño**

La estrategia piloto se cumplió acorde a lo programado. A pesar que la meta estaba planteada para una prueba piloto en los corregimientos de Patio Bonito (La Celia), Alto Cauca (Marsella) y Santa Cecilia (Pueblo Rico), se tomó la decisión de continuar con el proceso para otros corregimientos del Departamento: Taparcal (Belén de Umbría), San Clemente (Guática), Irra (Quinchía) con el el propósito de validar la metodología definida.

*\*\* El resultado de evaluación corresponde al acumulado de los años 2016-2019 con respecto a la programación del cuatrienio.*

## Sistema de Gerencia Plan de Desarrollo

### Evaluación Acumulada (Metas de Producto)

#### Vigencias 2016-2019

### Secretaría de Gobierno

#### 2. Capital Social

PROGRAMA No. 14: SEGURIDAD, CONVIVENCIA CIUDADANA Y POSCONFLICTO PARA UNA RISARALDA VERDE Y EMPRENDEDORA

Subprograma No. 14.1: Risaralda segura para el posacuerdo

### Meta de Producto

SP141MP176: Implementar el Plan integral de Seguridad y Convivencia Ciudadana para el departamento de Risaralda en el cuatrienio

| Tipo de Meta  | Incremento |           |                  |
|---|------------|-----------|------------------|
| Indicador   | Línea Base | Meta 2019 | Avance Acumulado |
| Plan integral de Seguridad y Convivencia Ciudadana Implementado | 0,00       | 1,00      | 1,01             |

### Evaluación Acumulada (2016-2019)\*\*

100,00%

### Observación General de Desempeño

Se formuló en un 100% el PISCC y se implementó el Plan del Plan Integral de Seguridad y Convivencia Ciudadana PISCC 2016 - 2019 en un 100% en los años 2016 - 2018.

*\*\* El resultado de evaluación corresponde al acumulado de los años 2016-2019 con respecto a la programación del cuatrienio.*

**Sistema de Gerencia Plan de Desarrollo  
Evaluación Acumulada (Metas de Producto)  
Vigencias 2016-2019**

**Secretaría de Gobierno**

**2. Capital Social**

**PROGRAMA No. 14: SEGURIDAD, CONVIVENCIA CIUDADANA Y POSCONFLICTO PARA UNA RISARALDA VERDE Y EMPRENDEDORA**

**Subprograma No. 14.1: Risaralda segura para el posacuerdo**

**Meta de Producto**

**SP141MP177: Implementar la estrategia territorial familias felices, constructoras de paz y facilitadoras del pos-acuerdo en el departamento de Risaralda en el cuatrienio**

| Tipo de Meta  |  | Incremento |           |                  |
|---|--|------------|-----------|------------------|
| Indicador   |  | Línea Base | Meta 2019 | Avance Acumulado |
| estrategia territorial familias felices, constructoras de paz y facilitadoras del posacuerdo implementada |  | 0,00       | 1,00      | 0,80             |

**Evaluación Acumulada  
(2016-2019)\*\***

**80,00%**

**Observación General de Desempeño**

Se formulo en un 100% la Estrategia Familias felices y se implemeto la estrategia "Familias felices, costructoras de paz y facilitadoras del Pos-Acuerdo en el Departamento de Risaralda" en un 100%

**\*\* El resultado de evaluación corresponde al acumulado de los años 2016-2019 con respecto a la programación del cuatrienio.**

**Sistema de Gerencia Plan de Desarrollo**  
**Evaluación Acumulada (Metas de Producto)**  
**Vigencias 2016-2019**

**Secretaría de Gobierno**

**2. Capital Social**

PROGRAMA No. 14: SEGURIDAD, CONVIVENCIA CIUDADANA Y POSCONFLICTO PARA UNA RISARALDA VERDE Y EMPRENDEDORA

Subprograma No. 14.2: Convivencia ciudadana, risaralda territorio de paz

**Meta de Producto**

SP142MP178: Implementar un (1) programa de convivencia ciudadana, que vincule de manera directa el espacio familiar, educativo y comunitario en el departamento de Risaralda, durante el cuatrienio.

| Tipo de Meta                                   | Incremento |           |                  |
|--|------------|-----------|------------------|
| Indicador                                      | Línea Base | Meta 2019 | Avance Acumulado |
| Programa de convivencia ciudadana implementado | 0,00       | 1,00      | 1,00             |

**Evaluación Acumulada**  
**(2016-2019)\* \***

**100,00%**

**Observación General de Desempeño**

Se diseño y se implementó el programa de Convivencia Ciudadana en el cuatrienio en un 100%

*\*\* El resultado de evaluación corresponde al acumulado de los años 2016-2019 con respecto a la programación del cuatrienio.*

**Sistema de Gerencia Plan de Desarrollo**  
**Evaluación Acumulada (Metas de Producto)**  
**Vigencias 2016-2019**

**Secretaría de Gobierno**

**2. Capital Social**

PROGRAMA No. 14: SEGURIDAD, CONVIVENCIA CIUDADANA Y POSCONFLICTO PARA UNA RISARALDA VERDE Y EMPRENDEDORA

Subprograma No. 14.2: Convivencia ciudadana, risaralda territorio de paz

**Meta de Producto**

SP142MP179: Implementar una estrategia de prevención y protección para el bienestar animal en el departamento de Risaralda, durante el cuatrienio.

| Tipo de Meta  |  | Incremento |           |                  |
|---|--|------------|-----------|------------------|
| Indicador   |  | Línea Base | Meta 2019 | Avance Acumulado |
| Estrategia de prevención y protección animal implementada |  | 0,00       | 1,00      | 1,00             |

**Evaluación Acumulada**  
**(2016-2019)\*\***

**100,00%**

**Observación General de Desempeño**

Se diseño e inicio la implementación de la Estrategia para la protección animal en el departamento de Risaralda para un avance del 75%

**\*\* El resultado de evaluación corresponde al acumulado de los años 2016-2019 con respecto a la programación del cuatrienio.**



**Sistema de Gerencia Plan de Desarrollo  
Evaluación Acumulada (Metas de Producto)  
Vigencias 2016-2019**

**Secretaría de Gobierno**

**2. Capital Social**

PROGRAMA No. 14: SEGURIDAD, CONVIVENCIA CIUDADANA Y POSCONFLICTO PARA UNA RISARALDA VERDE Y EMPRENDEDORA

Subprograma No. 14.2: Convivencia ciudadana, risaralda territorio de paz

**Meta de Producto**

SP142MP180: Apoyar técnicamente a 14 municipios en la legalización de predios para una sana convivencia ciudadana en el cuatrienio.

| Tipo de Meta                     |            | Incremento |                  |
|----------------------------------|------------|------------|------------------|
| Indicador                        | Línea Base | Meta 2019  | Avance Acumulado |
| Municipios apoyados técnicamente | 0,00       | 14,00      | 14,00            |

**Evaluación Acumulada  
(2016-2019)\* \***

**100,00%**

**Observación General de Desempeño**

Se han apoyado técnicamente 14 municipios en el convenio con la Super Intendencia de Notariado y Registro.

*\*\* El resultado de evaluación corresponde al acumulado de los años 2016-2019 con respecto a la programación del cuatrienio.*

## Sistema de Gerencia Plan de Desarrollo

### Evaluación Acumulada (Metas de Producto)

#### Vigencias 2016-2019

### Secretaría de Gobierno

#### 2. Capital Social

PROGRAMA No. 14: SEGURIDAD, CONVIVENCIA CIUDADANA Y POSCONFLICTO PARA UNA RISARALDA VERDE Y EMPRENDEDORA

Subprograma No. 14.2: Convivencia ciudadana, risaralda territorio de paz

### Meta de Producto

SP142MP181: Desarrollar una estrategia para articular acciones de interinstitucionales de convivencia ciudadana y productividad con los internos del sistema penitenciario en el departamento de Risaralda en el cuatrienio

| Tipo de Meta  | Incremento |           |                  |
|---|------------|-----------|------------------|
| Indicador   | Línea Base | Meta 2019 | Avance Acumulado |
| estrategia para articular acciones de interinstitucionales de convivencia ciudadana y productividad con los internos del sistema penitenciario desarrollada | 0,00       | 1,00      | 1,01             |

### Evaluación Acumulada (2016-2019)\* \*

**100,00%**

### Observación General de Desempeño

La implementación de la estrategia para artitucular acciones interinstitucionales de convivencia ciudadana y productivas con internos del sistema penitenciario se desarrollo en un 100% en las vigencias 2016 - 2018.

*\*\* El resultado de evaluación corresponde al acumulado de los años 2016-2019 con respecto a la programación del cuatrienio.*

## Sistema de Gerencia Plan de Desarrollo

### Evaluación Acumulada (Metas de Producto)

#### Vigencias 2016-2019

### Secretaría de Gobierno

#### 2. Capital Social

PROGRAMA No. 14: SEGURIDAD, CONVIVENCIA CIUDADANA Y POSCONFLICTO PARA UNA RISARALDA VERDE Y EMPRENDEDORA

Subprograma No. 14.2: Convivencia ciudadana, risaralda territorio de paz

### Meta de Producto

SP142MP182: Desarrollar una estrategia para articular acciones interinstitucionales de convivencia ciudadana y productividad para los adolescentes que se encuentran en el sistema de responsabilidad penal.

| Tipo de Meta   | Incremento |           |                  |
|--|------------|-----------|------------------|
| Indicador  | Línea Base | Meta 2019 | Avance Acumulado |
| estrategia para articular acciones interinstitucionales de convivencia ciudadana y productividad para los adolescentes que se encuentran en el sistema de responsabilidad penal desarrollada | 0,00       | 1,00      | 1,00             |

### Evaluación Acumulada (2016-2019)\* \*

100,00%

#### Observación General de Desempeño

La estrategia para apoyar financieramente el centro de responsabilidad penal para adolescentes en Pereira fomento de la convivencia ciudadana, la resocialización a través de proyectos productivos o el bienestar de los internos se implemento en un 100%.

*\*\* El resultado de evaluación corresponde al acumulado de los años 2016-2019 con respecto a la programación del cuatrienio.*

**Sistema de Gerencia Plan de Desarrollo**  
**Evaluación Acumulada (Metas de Producto)**  
**Vigencias 2016-2019**

**Secretaría de Gobierno**

**2. Capital Social**

**PROGRAMA No. 14: SEGURIDAD, CONVIVENCIA CIUDADANA Y POSCONFLICTO PARA UNA RISARALDA VERDE Y EMPRENDEDORA**

**Subprograma No. 14.3: Movilidad y seguridad vial para una risaralda verde y emprendedora**

**Meta de Producto**

SP143MP183: Implementar una estrategia integral que contribuya a la disminución de los niveles de accidentalidad y mortalidad en eventos de tránsito en los 10 municipios donde no existe un organismo de tránsito y transporte en el cuatrienio.

| Tipo de Meta   | Incremento |           |                  |
|--|------------|-----------|------------------|
| Indicador  | Línea Base | Meta 2019 | Avance Acumulado |
| Estrategia integral de seguridad y movilidad vial implementada | 0,00       | 1,00      | 1,01             |

**Evaluación Acumulada**  
**(2016-2019)\* \***

**100,00%**

**Observación General de Desempeño**

El avance total de la implementación de la estrategia integral frente a la disminución de los niveles de accidentalidad y mortalidad en eventos de tránsito en los municipios donde no existe un organismo de tránsito y transporte es de un 70%

*\*\* El resultado de evaluación corresponde al acumulado de los años 2016-2019 con respecto a la programación del cuatrienio.*

## Sistema de Gerencia Plan de Desarrollo

### Evaluación Acumulada (Metas de Producto)

#### Vigencias 2016-2019

### Secretaría de Gobierno

#### 2. Capital Social

PROGRAMA No. 14: SEGURIDAD, CONVIVENCIA CIUDADANA Y POSCONFLICTO PARA UNA RISARALDA VERDE Y EMPRENDEDORA

Subprograma No. 14.4: Risaralda emprende contra la trata de personas

### Meta de Producto

SP144MP184: Implementar el protocolo de Atención Contra la Trata de Personas en el departamento de Risaralda, durante el cuatrienio

| Tipo de Meta   | Incremento |           |                  |
|--|------------|-----------|------------------|
| Indicador  | Línea Base | Meta 2019 | Avance Acumulado |
| Protocolo de atención contra la Trata de Personas implementado | 0,00       | 1,00      | 1,00             |

### Evaluación Acumulada (2016-2019)\*\*

100,00%

### Observación General de Desempeño

Protocolo de atención contra la trata de personas implementado en un 75%

*\*\* El resultado de evaluación corresponde al acumulado de los años 2016-2019 con respecto a la programación del cuatrienio.*

**Sistema de Gerencia Plan de Desarrollo**  
**Evaluación Acumulada (Metas de Producto)**  
**Vigencias 2016-2019**

**Secretaría de Gobierno**

2. Capital Social

PROGRAMA No. 14: SEGURIDAD, CONVIVENCIA CIUDADANA Y POSCONFLICTO PARA UNA RISARALDA VERDE Y EMPRENDEDORA

Subprograma No. 14.4: Risaralda emprende contra la trata de personas

**Meta de Producto**

SP144MP185: Implementar 4 campañas en la lucha de trata de personas en el departamento de Risaralda con énfasis en niños, niñas, adolescentes y mujeres en el cuatrienio

| Tipo de Meta  |            | Incremento |                  |  |
|---|------------|------------|------------------|--|
| Indicador   | Línea Base | Meta 2019  | Avance Acumulado |  |
| campañas en la lucha de trata de personas en el departamento de Risaralda con énfasis en niños, niñas, adolescentes y mujeres implementadas | 0,00       | 4,00       | 4,00             |  |

**Evaluación Acumulada**  
**(2016-2019)\*\***

**100,00%**

**Observación General de Desempeño**

Se implementaron 4 campañas de lucha contra la trata de personas en el Departamento de Risaralda con énfasis en niños, niñas, adolescentes y mujeres.

**\*\* El resultado de evaluación corresponde al acumulado de los años 2016-2019 con respecto a la programación del cuatrienio.**

**Sistema de Gerencia Plan de Desarrollo  
Evaluación Acumulada (Metas de Producto)  
Vigencias 2016-2019**

**Secretaría de Gobierno**

**2. Capital Social**

**PROGRAMA No. 15: GOBERNANZA PARA LA DEMOCRACIA EN UNA RISARALDA VERDE Y EMPRENDEDORA**

**Subprograma No. 15.1: Territorio comunal y comunitario**

**Meta de Producto**

SP151MP186: Fortalecimiento de los organismos comunales y comunitarios de primer y segundo grado en 12 municipios del departamento en el cuatrienio

| Tipo de Meta  |  | Mantenimiento |           |                  |
|---|--|---------------|-----------|------------------|
| Indicador   |  | Línea Base    | Meta 2019 | Avance Acumulado |
| Organismos comunales de primer y segundo grado fortalecidos |  | 0,00          | 0,40      | 0,40             |

**Evaluación Acumulada  
(2016-2019)\* \***

**100,00%**

**Observación General de Desempeño**

Se mantuvo el fortalecimiento de los organismos comunales de primer y segundo grado en el Departamento de Risaralda en un 40%

*\*\* El resultado de evaluación corresponde al acumulado de los años 2016-2019 con respecto a la programación del cuatrienio.*

**Sistema de Gerencia Plan de Desarrollo  
Evaluación Acumulada (Metas de Producto)  
Vigencias 2016-2019**

**Secretaría de Gobierno**

**2. Capital Social**

PROGRAMA No. 15: GOBERNANZA PARA LA DEMOCRACIA EN UNA RISARALDA VERDE Y EMPRENDEDORA

Subprograma No. 15.1: Territorio comunal y comunitario

**Meta de Producto**

SP151MP187: Impulsar la creación de Juntas de Acción Comunal Infantiles en 7 municipios del territorio departamental en el cuatrienio

| Tipo de Meta                                |            | Incremento |                  |
|---|------------|------------|------------------|
| Indicador                                   | Línea Base | Meta 2019  | Avance Acumulado |
| Juntas de Acción Comunal Infantiles creadas | 0,00       | 7,00       | 7,00             |

**Evaluación Acumulada  
(2016-2019)\*\***

**100,00%**

**Observación General de Desempeño**

Se craron un total de 42 Juntas de Acción Comunal Infantiles en 7 municipios del departamento cumpliendo la meta en su totalidad

**\*\* El resultado de evaluación corresponde al acumulado de los años 2016-2019 con respecto a la programación del cuatrienio.**



**Sistema de Gerencia Plan de Desarrollo  
Evaluación Acumulada (Metas de Producto)  
Vigencias 2016-2019**

**Secretaría de Gobierno**

2. Capital Social

PROGRAMA No. 15: GOBERNANZA PARA LA DEMOCRACIA EN UNA RISARALDA VERDE Y EMPRENDEDORA

Subprograma No. 15.2: Justicia de paz y equidad

**Meta de Producto**

SP152MP188: Asesorar a 12 municipios del departamento en la reactivación de la justicia de paz y equidad en el cuatrienio.

| Tipo de Meta          |            | Incremento |                  |
|-----------------------|------------|------------|------------------|
| Indicador             | Línea Base | Meta 2019  | Avance Acumulado |
| Municipios asesorados | 0,00       | 12,00      | 12,00            |

**Evaluación Acumulada  
(2016-2019)\*\***

**100,00%**

**Observación General de Desempeño**

Se asesoraron un total de 12 municipios que reactivaron la justicia de paz y equidad en el Departamento de Risaralda.

*\*\* El resultado de evaluación corresponde al acumulado de los años 2016-2019 con respecto a la programación del cuatrienio.*

**Sistema de Gerencia Plan de Desarrollo**  
**Evaluación Acumulada (Metas de Producto)**  
**Vigencias 2016-2019**

**Secretaría de Gobierno**

2. Capital Social

PROGRAMA No. 16: DERECHOS HUMANOS, POSACUERDO, RISARALDA TERRITORIO DE PAZ

Subprograma No. 16.1: Coordinación y articulación para la atención y reparación integral a las víctimas en ris

**Meta de Producto**

SP161MP189: Elaborar el Plan de Acción Territorial de Víctimas, en el marco de la Política Pública para la prevención, protección, asistencia, atención y reparación integral a las víctimas del conflicto armado en el cuatrienio

| Tipo de Meta                                     | Incremento |           |                  |
|--|------------|-----------|------------------|
| Indicador  | Línea Base | Meta 2019 | Avance Acumulado |
| Plan de Acción Territorial de Víctimas elaborado | 0,00       | 1,00      | 1,00             |

**Evaluación Acumulada**  
**(2016-2019)\* \***

**100,00%**

**Observación General de Desempeño**

Plan de acción territorial de víctimas se implementó un 100%

*\*\* El resultado de evaluación corresponde al acumulado de los años 2016-2019 con respecto a la programación del cuatrienio.*

**Sistema de Gerencia Plan de Desarrollo  
Evaluación Acumulada (Metas de Producto)  
Vigencias 2016-2019**

**Secretaría de Gobierno**

**2. Capital Social**

PROGRAMA No. 16: DERECHOS HUMANOS, POSACUERDO, RISARALDA TERRITORIO DE PAZ

Subprograma No. 16.1: Coordinación y articulación para la atención y reparación integral a las víctimas en ris

**Meta de Producto**

SP161MP190: Apoyar técnicamente a 14 municipios para la implementación de las rutas y los procesos de responsabilidad en atención, asistencia y reparación integral de víctimas del conflicto armado en el departamento de Risaralda, en el cuatrienio.

| Tipo de Meta                        | Incremento |           |                  |
|-------------------------------------|------------|-----------|------------------|
| Indicador                           | Línea Base | Meta 2019 | Avance Acumulado |
| Municipios acompañados técnicamente | 0,00       | 14,00     | 14,00            |

**Evaluación Acumulada  
(2016-2019)\* \***

**100,00%**

**Observación General de Desempeño**

Se han acompañado técnicamente 14 municipios en la implementación de las rutas y los procesos de responsabilidad en atención, asistencia y reparación integral de víctimas del conflicto armado en el departamento de Risaralda.

*\*\* El resultado de evaluación corresponde al acumulado de los años 2016-2019 con respecto a la programación del cuatrienio.*

**Sistema de Gerencia Plan de Desarrollo  
Evaluación Acumulada (Metas de Producto)  
Vigencias 2016-2019**

**Secretaría de Gobierno**

**2. Capital Social**

PROGRAMA No. 16: DERECHOS HUMANOS, POSACUERDO, RISARALDA TERRITORIO DE PAZ

Subprograma No. 16.1: Coordinación y articulación para la atención y reparación integral a las víctimas en ris

**Meta de Producto**

SP161MP191: Apoyar la articulación para la Restitución de Tierras en el departamento de Risaralda en el marco de la Ley 1448 de 2011, Ley de Víctimas y Restitución de Tierras en el cuatrienio

| Tipo de Meta                       |            | Incremento |                  |
|------------------------------------|------------|------------|------------------|
| Indicador                          | Línea Base | Meta 2019  | Avance Acumulado |
| Sentencias de restitución apoyadas | 0,00       | 100,00     | 2,00             |

**Evaluación Acumulada  
(2016-2019)\*\***

**100,00%**

**Observación General de Desempeño**

Para las vigencias 2016 - 2018 se apoyo una sentencia de restitución de tierras en el Departamento de Risaralda.

*\*\* El resultado de evaluación corresponde al acumulado de los años 2016-2019 con respecto a la programación del cuatrienio.*

**Sistema de Gerencia Plan de Desarrollo  
Evaluación Acumulada (Metas de Producto)  
Vigencias 2016-2019**

**Secretaría de Gobierno**

**2. Capital Social**

PROGRAMA No. 16: DERECHOS HUMANOS, POSACUERDO, RISARALDA TERRITORIO DE PAZ

Subprograma No. 16.2: Niños, niñas y adolescentes forjadores de paz.

**Meta de Producto**

SP162MP192: Identificar en los 14 municipios del departamento de Risaralda los escenarios de riesgos para los niños, niñas y adolescentes en el cuatrienio

| Tipo de Meta                                      |            | Incremento |                  |
|---|------------|------------|------------------|
| Indicador   | Línea Base | Meta 2019  | Avance Acumulado |
| Municipios con escenarios de riesgo identificados | 0,00       | 14,00      | 15,00            |

**Evaluación Acumulada  
(2016-2019)\*\***

**100,00%**

**Observación General de Desempeño**

Se lograron indenticar 14 escenarios de riesgos para los niños, niñas y adolescentes en el cuatrienio.

*\*\* El resultado de evaluación corresponde al acumulado de los años 2016-2019 con respecto a la programación del cuatrienio.*

**Sistema de Gerencia Plan de Desarrollo  
Evaluación Acumulada (Metas de Producto)  
Vigencias 2016-2019**

**Secretaría de Gobierno**

**2. Capital Social**

PROGRAMA No. 16: DERECHOS HUMANOS, POSACUERDO, RISARALDA TERRITORIO DE PAZ

Subprograma No. 16.3: Prevención de la violencia basada en género

**Meta de Producto**

SP163MP193: Implementar en los municipios del departamento, un programa para la promoción y protección de los derechos de las mujeres, durante el cuatrienio

| Tipo de Meta  |  | Incremento |           |                  |
|---|--|------------|-----------|------------------|
| Indicador   |  | Línea Base | Meta 2019 | Avance Acumulado |
| Programa para la promoción y protección de los derechos de las mujeres implementado |  | 0,00       | 1,00      | 1,00             |

**Evaluación Acumulada  
(2016-2019)\* \***

**100,00%**

**Observación General de Desempeño**

La implementación del Programa para la Promoción y protección de los derechos de las mujeres se ha implementado en un 80%

*\*\* El resultado de evaluación corresponde al acumulado de los años 2016-2019 con respecto a la programación del cuatrienio.*

**Sistema de Gerencia Plan de Desarrollo  
Evaluación Acumulada (Metas de Producto)  
Vigencias 2016-2019**

**Secretaría de Gobierno**

**2. Capital Social**

PROGRAMA No. 16: DERECHOS HUMANOS, POSACUERDO, RISARALDA TERRITORIO DE PAZ

Subprograma No. 16.4: Promoción y defensa de los derechos humanos de las poblaciones priorizadas

**Meta de Producto**

SP164MP194: Implementar un programa que visibilice los Derechos Humanos como garantía para la población risaraldense, durante el cuatrienio

| Tipo de Meta  | Incremento |           |                  |
|---|------------|-----------|------------------|
|   | Línea Base | Meta 2019 | Avance Acumulado |
| Programa Derechos Humanos como garantía para la población risaraldense implementado | 0,00       | 1,00      | 1,00             |

**Evaluación Acumulada  
(2016-2019)\* \***

**100,00%**

**Observación General de Desempeño**

Se diseñó en un 100% y se implementó el avance del programa que visibilice los Derechos Humanos como garantía para la población Risaraldense un 100%

*\*\* El resultado de evaluación corresponde al acumulado de los años 2016-2019 con respecto a la programación del cuatrienio.*

**Sistema de Gerencia Plan de Desarrollo  
Evaluación Acumulada (Metas de Producto)  
Vigencias 2016-2019**

**Secretaría de Gobierno**

**2. Capital Social**

PROGRAMA No. 16: DERECHOS HUMANOS, POSACUERDO, RISARALDA TERRITORIO DE PAZ

Subprograma No. 16.5.: Risaralda diversa libre de discriminación

**Meta de Producto**

SP165MP195: Implementar un programa que visibilice los derechos de las comunidades de la población diversa sexualmente en el departamento de Risaralda en el cuatrienio.

| Tipo de Meta   |  | Incremento |           |                  |
|--|--|------------|-----------|------------------|
| Indicador  |  | Línea Base | Meta 2019 | Avance Acumulado |
| Programa que visibilice los derechos de las comunidades de la población diversa sexualmente implementado |  | 0,00       | 1,00      | 1,00             |

**Evaluación Acumulada  
(2016-2019)\* \***

**100,00%**

**Observación General de Desempeño**

Se diseño en un 100% un programa que visiviliza los derechos de las comunidades de la población diversa sexualmente en el departamento con una implemnetación del 100%

*\*\* El resultado de evaluación corresponde al acumulado de los años 2016-2019 con respecto a la programación del cuatrienio.*



**Sistema de Gerencia Plan de Desarrollo**  
**Evaluación Acumulada (Metas de Producto)**  
**Vigencias 2016-2019**

**Secretaría de Gobierno**

2. Capital Social

PROGRAMA No. 17: RISARALDA CON LAS COMUNIDADES ÉTNICAS PARA LA INCLUSIÓN

Subprograma No. 17.1: Afrodescendientes en risaralda afirmando sus espacios

**Meta de Producto**

SP171MP196: Realizar una consultiva anual de las comunidades afrodescendiente en el departamento de Risaralda en el cuatrienio

| Tipo de Meta   |            | Incremento |                  |  |
|--|------------|------------|------------------|--|
| Indicador  | Línea Base | Meta 2019  | Avance Acumulado |  |
| consultiva anual de las comunidades afrodescendientes realizadas | 0,00       | 4,00       | 4,00             |  |

**Evaluación Acumulada**  
**(2016-2019)\* \***

**100,00%**

**Observación General de Desempeño**

Se han realizado de forma periodica como lo señala la Ley con respecto a las Consultivas de la Población Afrodescendiente en el Departamento de Risaralda

*\*\* El resultado de evaluación corresponde al acumulado de los años 2016-2019 con respecto a la programación del cuatrienio.*

**Sistema de Gerencia Plan de Desarrollo**  
**Evaluación Acumulada (Metas de Producto)**  
**Vigencias 2016-2019**

**Secretaría de Gobierno**

2. Capital Social

PROGRAMA No. 17: RISARALDA CON LAS COMUNIDADES ÉTNICAS PARA LA INCLUSIÓN

Subprograma No. 17.1: Afrodescendientes en risaralda afirmando sus espacios

**Meta de Producto**

SP171MP197: Realizar la caracterización socio económica de la población afro descendiente en el cuatrienio

| Indicador  | Incremento |           |                  |
|--|------------|-----------|------------------|
|  | Línea Base | Meta 2019 | Avance Acumulado |
| Caracterización socio económica de la población afrodescendiente realizada | 0,00       | 1,00      | 0,50             |

**Evaluación Acumulada**  
**(2016-2019)\*\***

**50,00%**

**Observación General de Desempeño**

Se realizó una consultoría técnica para evaluar los parámetros de la caracterización socioeconómica de la población afrodescendiente así como el diagnóstico financiero y jurídico para llevar a cabo esta propuesta.

**\*\* El resultado de evaluación corresponde al acumulado de los años 2016-2019 con respecto a la programación del cuatrienio.**

**Sistema de Gerencia Plan de Desarrollo  
Evaluación Acumulada (Metas de Producto)  
Vigencias 2016-2019**

**Secretaría de Gobierno**

**2. Capital Social**

**PROGRAMA No. 17: RISARALDA CON LAS COMUNIDADES ÉTNICAS PARA LA INCLUSIÓN**

**Subprograma No. 17.1: Afrodescendientes en risaralda afirmando sus espacios**

**Meta de Producto**

SP171MP198: Formular el Plan de etnodesarrollo, de acuerdo a los lineamientos establecidos por la población afrodescendiente en el cuatrienio

| Tipo de Meta                     |            | Incremento |                  |
|----------------------------------|------------|------------|------------------|
| Indicador                        | Línea Base | Meta 2019  | Avance Acumulado |
| Plan de etnodesarrollo formulado | 0,00       | 1,00       | 0,50             |

**Evaluación Acumulada  
(2016-2019)\*\***

**50,00%**

**Observación General de Desempeño**

El avance total de la formulación del Plan de Etnodesarrollo es de un 50%

*\*\* El resultado de evaluación corresponde al acumulado de los años 2016-2019 con respecto a la programación del cuatrienio.*

**Sistema de Gerencia Plan de Desarrollo  
Evaluación Acumulada (Metas de Producto)  
Vigencias 2016-2019**

**Secretaría de Gobierno**

**2. Capital Social**

**PROGRAMA No. 17: RISARALDA CON LAS COMUNIDADES ÉTNICAS PARA LA INCLUSIÓN**

**Subprograma No. 17.2: Risaralda interétnica**

**Meta de Producto**

SP172MP199: Fomentar los procesos de gobernanza propios, en las 12 comunidades indígenas presentes en el departamento de Risaralda, en el cuatrienio

| Tipo de Meta  |            | Mantenimiento |                  |  |
|---|------------|---------------|------------------|--|
| Indicador   | Línea Base | Meta 2019     | Avance Acumulado |  |
| comunidades indígenas con procesos de gobernanza fomentados | 0,00       | 12,00         | 9,00             |  |

**Evaluación Acumulada  
(2016-2019)\* \***

**75,00%**

**Observación General de Desempeño**

Se han fortalecido las 12 comunidades indígenas a través de procesos de gobernabilidad través de la promoción de la participación ciudadana en la comunidad Embera Chamí y Katio en el Departamento de Risaralda.

*\*\* El resultado de evaluación corresponde al acumulado de los años 2016-2019 con respecto a la programación del cuatrienio.*

## Sistema de Gerencia Plan de Desarrollo

### Evaluación Acumulada (Metas de Producto)

#### Vigencias 2016-2019

### Secretaría de Deporte Recreación y Cultura

#### 2. Capital Social

PROGRAMA No. 8: LA CULTURA RISARALDENSE COMO UNA APUESTA HACIA EL POSCONFLICTO, LA CONVIVENCIA Y LA CULTURA CIUDADANA

Subprograma No. 8.1: Formación integral hacia el desarrollo humano

### Meta de Producto

SP81MP123: Incrementar en un 20% la implementación del Plan Departamental de Lectura y Bibliotecas en el departamento de Risaralda durante el cuatrienio.

| Tipo de Meta   | Incremento |           |                  |
|--|------------|-----------|------------------|
| Indicador  | Línea Base | Meta 2019 | Avance Acumulado |
| Plan Departamental de Lectura y Bibliotecas implementado | 0,40       | 0,60      | 0,20             |

### Evaluación Acumulada (2016-2019)\*\*

100,00%

### Observación General de Desempeño

Se cumplió con la meta. Se realizaron durante el cuatrienio las actividades propuestas: producción de un libro y un documental sobre la Historia del Departamento de Risaralda en sus 50 años. Participación anual de Risaralda en la Feria Internacional del Libro en Bogotá. En 2018 se realizaron 19 talleres (plan de lectura), se realizó el levantamiento del inventario patrimonial de la Biblioteca del Eje Cafetero – Biblioteca de Jaime Ochoa Ochoa, anualmente se realizan 52 festivales del libro “librotones”, en veredas y corregimientos del Departamento de Risaralda, con el fin de promocionar, difundir y proteger el patrimonio bibliográfico y documental de los 14 municipios, entre los años 2017 y 2018 se realizaron los 28 talleres sobre Patrimonio Bibliográfico (Mitos y Leyendas, saber popular, tradición oral, medicina tradicional).

**\*\* El resultado de evaluación corresponde al acumulado de los años 2016-2019 con respecto a la programación del cuatrienio.**

**Sistema de Gerencia Plan de Desarrollo  
Evaluación Acumulada (Metas de Producto)  
Vigencias 2016-2019**

**Secretaría de Deporte Recreación y Cultura**

**2. Capital Social**

**PROGRAMA No. 8: LA CULTURA RISARALDENSE COMO UNA APUESTA HACIA EL POSCONFLICTO, LA CONVIVENCIA Y LA CULTURA CIUDADANA**

**Subprograma No. 8.1: Formación integral hacia el desarrollo humano**

**Meta de Producto**

SP81MP124: Incrementar en un 20% la implementación del Plan Departamental de Música para la Convivencia en el departamento de Risaralda durante el cuatrienio

| Tipo de Meta   |  | Incremento |           |                  |
|--|--|------------|-----------|------------------|
| Indicador  |  | Línea Base | Meta 2019 | Avance Acumulado |
| Plan Departamental del Música para la Convivencia implementado |  | 0,60       | 0,80      | 0,20             |

**Evaluación Acumulada  
(2016-2019)\*\***

**100,00%**

**Observación General de Desempeño**

Se cumplió la meta. Se realizaron todos los talleres de procesos de formación en música, en todos los municipios del Departamento, se realizó el encuentro municipal de bandas todos durante los años 2016, 2017, 2018 y 2019.

**\*\* El resultado de evaluación corresponde al acumulado de los años 2016-2019 con respecto a la programación del cuatrienio.**

**Sistema de Gerencia Plan de Desarrollo  
Evaluación Acumulada (Metas de Producto)  
Vigencias 2016-2019**

**Secretaría de Deporte Recreación y Cultura**

**2. Capital Social**

**PROGRAMA No. 8: LA CULTURA RISARALDENSE COMO UNA APUESTA HACIA EL POSCONFLICTO, LA CONVIVENCIA Y LA CULTURA CIUDADANA**

**Subprograma No. 8.1: Formación integral hacia el desarrollo humano**

**Meta de Producto**

SP81MP125: Aumentar en un 30% el fomento de los procesos de formación en los 14 municipios del departamento, durante el cuatrienio

| Tipo de Meta                                |            | Incremento |                  |  |
|---|------------|------------|------------------|--|
| Indicador                                   | Línea Base | Meta 2019  | Avance Acumulado |  |
| Procesos de formación de fomento aumentados | 0,50       | 0,80       | 0,30             |  |

**Evaluación Acumulada  
(2016-2019)\* \***

**100,00%**

**Observación General de Desempeño**

Se cumplió con la meta. Anualmente se realizó la contratación de Contratación de 13 instructores para las áreas de teatro, danza, música y artes aplicadas para 13 municipios. En el año 2019 se incremento el número de instructores porque fueron contratados con recursos de regalías.

*\*\* El resultado de evaluación corresponde al acumulado de los años 2016-2019 con respecto a la programación del cuatrienio.*

**Secretaría de Deporte Recreación y Cultura**

**2. Capital Social**

PROGRAMA No. 8: LA CULTURA RISARALDENSE COMO UNA APUESTA HACIA EL POSCONFLICTO, LA CONVIVENCIA Y LA CULTURA CIUDADANA

Subprograma No. 8.1: Formación integral hacia el desarrollo humano

**Meta de Producto**

SP81MP126: Desarrollar 5 procesos formativos en las áreas de las artes plásticas, música, danza, teatro y bibliotecas con cobertura y calidad en el departamento durante el cuatrienio

| Tipo de Meta                      | Mantenimiento |           |                  |
|-----------------------------------|---------------|-----------|------------------|
|                                   | Línea Base    | Meta 2019 | Avance Acumulado |
| Procesos Formativos desarrollados | 5,00          | 5,00      | 5,00             |

**Evaluación Acumulada**  
**(2016-2019)\*\***

**100,00%**

**Observación General de Desempeño**

La meta se cumplió, se realizaron actividades para desarrollar, los 5 procesos formativos en las áreas de las artes plásticas, música, danza, teatro y bibliotecas con cobertura y calidad en el departamento anualmente durante el cuatrienio, con cobertura en todo el Departamento.

**\*\* El resultado de evaluación corresponde al acumulado de los años 2016-2019 con respecto a la programación del cuatrienio.**



**Sistema de Gerencia Plan de Desarrollo  
Evaluación Acumulada (Metas de Producto)  
Vigencias 2016-2019**

**Secretaría de Deporte Recreación y Cultura**

**2. Capital Social**

**PROGRAMA No. 8: LA CULTURA RISARALDENSE COMO UNA APUESTA HACIA EL POSCONFLICTO, LA CONVIVENCIA Y LA CULTURA CIUDADANA**

**Subprograma No. 8.2: Fortalecimiento institucional para una cultura de la paz**

**Meta de Producto**

SP82MP127: Incrementar en 20% el Fortalecimiento del sistema Municipal y Departamental de Cultura, durante el cuatrienio

| Tipo de Meta   |  | Incremento |           |                  |
|--|--|------------|-----------|------------------|
| Indicador  |  | Línea Base | Meta 2019 | Avance Acumulado |
| Sistema Municipal y Departamental de Cultura fortalecido |  | 0,30       | 0,50      | 0,20             |

**Evaluación Acumulada  
(2016-2019)\*\***

**100,00%**

**Observación General de Desempeño**

Se cumplió con la meta propuesta. Para el fortalecimiento del sistema Fortalecimiento del sistema Municipal y Departamental de Cultura, se realizó la adquisición de impresora para la Dirección de Cultura, se Elaboró la Agenda Digital Cultural, se ha contratado el recurso humano para la Dirección de Cultura y se prestó asesoria a los municipios en el fortalecimiento de los consejos de cultura municipales y los Departamentales de áreas artísticas.

**\*\* El resultado de evaluación corresponde al acumulado de los años 2016-2019 con respecto a la programación del cuatrienio.**

## Secretaría de Deporte Recreación y Cultura

### 2. Capital Social

PROGRAMA No. 8: LA CULTURA RISARALDENSE COMO UNA APUESTA HACIA EL POSCONFLICTO, LA CONVIVENCIA Y LA CULTURA CIUDADANA

Subprograma No. 8.2: Fortalecimiento institucional para una cultura de la paz

### Meta de Producto

SP82MP128: Incrementar en un 20% los espacios de participación que faciliten el acceso a las manifestaciones bienes y servicios culturales, en el departamento de Risaralda, durante el cuatrienio

| Tipo de Meta  | Incremento |           |                  |
|---|------------|-----------|------------------|
| Indicador   | Línea Base | Meta 2019 | Avance Acumulado |
| Espacios de participación que faciliten el accesos a las manifestaciones, bienes y servicios culturales incrementados | 0,20       | 0,40      | 0,17             |

### Evaluación Acumulada (2016-2019)\* \*

**82,50%**

### Observación General de Desempeño

Se logró cumplir en un 80%, en razón a que se realizaron todas las acciones que dependían de la dirección de cultura, pero la asamblea no aprobó el plan de concertación.

*\*\* El resultado de evaluación corresponde al acumulado de los años 2016-2019 con respecto a la programación del cuatrienio.*

**Sistema de Gerencia Plan de Desarrollo  
Evaluación Acumulada (Metas de Producto)  
Vigencias 2016-2019**

**Secretaría de Deporte Recreación y Cultura**

**2. Capital Social**

PROGRAMA No. 8: LA CULTURA RISARALDENSE COMO UNA APUESTA HACIA EL POSCONFLICTO, LA CONVIVENCIA Y LA CULTURA CIUDADANA

Subprograma No. 8.2: Fortalecimiento institucional para una cultura de la paz

**Meta de Producto**

SP82MP129: Apoyar financieramente los eventos culturales que se desarrollen el departamento de Risaralda en el cuatrienio

| Tipo de Meta                |            | Mantenimiento |                  |  |
|-----------------------------|------------|---------------|------------------|--|
| Indicador                   | Línea Base | Meta 2019     | Avance Acumulado |  |
| Eventos Culturales apoyados | 12,00      | 12,00         | 12,00            |  |

**Evaluación Acumulada  
(2016-2019)\* \***

**100,00%**

**Observación General de Desempeño**

Meta cumplida 100%. todos los años se apoyaron los eventos culturales del departamento.

*\*\* El resultado de evaluación corresponde al acumulado de los años 2016-2019 con respecto a la programación del cuatrienio.*

## Secretaría de Deporte Recreación y Cultura

### 2. Capital Social

PROGRAMA No. 8: LA CULTURA RISARALDENSE COMO UNA APUESTA HACIA EL POSCONFLICTO, LA CONVIVENCIA Y LA CULTURA CIUDADANA

Subprograma No. 8.2: Fortalecimiento institucional para una cultura de la paz

### Meta de Producto

SP82MP130: Ejecutar una estrategia para la celebración de los 50 años del departamento de Risaralda

| Tipo de Meta         | Incremento |           |                  |
|----------------------|------------|-----------|------------------|
| Indicador            | Línea Base | Meta 2019 | Avance Acumulado |
| Estrategia ejecutada | 0,00       | 1,00      | 1,00             |

**Evaluación Acumulada  
(2016-2019)\*\***

**100,00%**

### Observación General de Desempeño

Se cumplió la meta en el año 2017, se realizaron las actividades para celebrar los 50 años del departamento de Risaralda.

**\*\* El resultado de evaluación corresponde al acumulado de los años 2016-2019 con respecto a la programación del cuatrienio.**

**Sistema de Gerencia Plan de Desarrollo  
Evaluación Acumulada (Metas de Producto)  
Vigencias 2016-2019**

**Secretaría de Deporte Recreación y Cultura**

**2. Capital Social**

**PROGRAMA No. 8: LA CULTURA RISARALDENSE COMO UNA APUESTA HACIA EL POSCONFLICTO, LA CONVIVENCIA Y LA CULTURA CIUDADANA**

**Subprograma No. 8.3: Protección y promoción de la diversidad del patrimonio cultural del departamento**

**Meta de Producto**

SP83MP131: Incrementar en un 30% el desarrollo de programas que estimulen la apropiación de saberes para la construcción de la identidad colectiva, en el departamento de Risaralda, durante el cuatrienio.

| Tipo de Meta   |  | Incremento |           |                  |
|--|--|------------|-----------|------------------|
| Indicador  |  | Línea Base | Meta 2019 | Avance Acumulado |
| Programas que estimulen la apropiación de saberes para la construcción de la identidad colectiva desarrollados |  | 0,30       | 0,60      | 0,30             |

**Evaluación Acumulada  
(2016-2019)\* \***

**100,00%**

**Observación General de Desempeño**

Se cumplió la meta, durante el cuatrienio se firmaron los siguiente convenios: 2016 municipio de Quinchia, 2017 municipios de Balboa, Apia, Quinchia , La Celia, en 2018 con Apia , 2 convenios con el municipio de Quinchia, uno con La Celia, Balboa, dos con la Virginia y uno con el municipio de Santuario.

*\*\* El resultado de evaluación corresponde al acumulado de los años 2016-2019 con respecto a la programación del cuatrienio.*

**Secretaría de Deporte Recreación y Cultura**

**2. Capital Social**

PROGRAMA No. 8: LA CULTURA RISARALDENSE COMO UNA APUESTA HACIA EL POSCONFLICTO, LA CONVIVENCIA Y LA CULTURA CIUDADANA

Subprograma No. 8.3: Protección y promoción de la diversidad del patrimonio cultural del departamento

**Meta de Producto**

SP83MP132: Aumentar en un 16% las actividades de intervención de bienes de interés cultural en el cuatrienio

| Tipo de Meta   | Incremento |           |                  |
|--|------------|-----------|------------------|
| Indicador  | Línea Base | Meta 2019 | Avance Acumulado |
| Actividades de intervención de bienes de interés cultural, aumentadas. | 0,14       | 0,30      | 0,16             |

**Evaluación Acumulada**  
**(2016-2019)\*\***

**100,00%**

**Observación General de Desempeño**

Se dio cumplimiento a la meta con la firma del convenio con el Municipio de Marsella para el mantenimiento de la Casa de la Cultura.

**\*\* El resultado de evaluación corresponde al acumulado de los años 2016-2019 con respecto a la programación del cuatrienio.**

**Sistema de Gerencia Plan de Desarrollo  
Evaluación Acumulada (Metas de Producto)  
Vigencias 2016-2019**

**Secretaría de Deporte Recreación y Cultura**

2. Capital Social

PROGRAMA No. 9: RISARALDA, UN SALTO A LA GLORIA DEPORTIVA

Subprograma No. 9.1: Reserva deportiva, un camino para los altos logros

**Meta de Producto**

SP91MP133: Aumentar en cuatro (4) el número de polos de desarrollo deportivo durante el cuatrienio

| Tipo de Meta                             | Incremento |           |                  |
|--|------------|-----------|------------------|
| Indicador                                | Línea Base | Meta 2019 | Avance Acumulado |
| Polos de desarrollo deportivo aumentados | 40,00      | 44,00     | 14,00            |

**Evaluación Acumulada  
(2016-2019)\*\***

**100,00%**

**Observación General de Desempeño**

Se cumplió la meta, superando el logro propuesto de incrementar en cuatro el número de polos de desarrollo en el departamento durante el cuatrienio; teniendo activos durante el 2016: 40 polos, 2017: 47 polos, 2018: 45 polos, y en 2019 : 42 polos.

**\*\* El resultado de evaluación corresponde al acumulado de los años 2016-2019 con respecto a la programación del cuatrienio.**

**Sistema de Gerencia Plan de Desarrollo**  
**Evaluación Acumulada (Metas de Producto)**  
**Vigencias 2016-2019**

**Secretaría de Deporte Recreación y Cultura**

2. Capital Social

PROGRAMA No. 9: RISARALDA, UN SALTO A LA GLORIA DEPORTIVA

Subprograma No. 9.1: Reserva deportiva, un camino para los altos logros

**Meta de Producto**

SP91MP134: Mantener la participación de los 14 municipios en los juegos supérate intercolegiados

| Tipo de Meta            |            | Mantenimiento |                  |  |
|-------------------------|------------|---------------|------------------|--|
| Indicador               | Línea Base | Meta 2019     | Avance Acumulado |  |
| Municipios participando | 14,00      | 14,00         | 13,75            |  |

**Evaluación Acumulada**  
**(2016-2019)\*\***

**98,21%**

**Observación General de Desempeño**

Se logro mantener la participación de los 14 municipios en los juegos supérate intercolegiados durante 2016,2017 y 2018 , en 2019 Balboa no participó.

**\*\* El resultado de evaluación corresponde al acumulado de los años 2016-2019 con respecto a la programación del cuatrienio.**



**Sistema de Gerencia Plan de Desarrollo  
Evaluación Acumulada (Metas de Producto)  
Vigencias 2016-2019**

**Secretaría de Deporte Recreación y Cultura**

2. Capital Social

PROGRAMA No. 9: RISARALDA, UN SALTO A LA GLORIA DEPORTIVA

Subprograma No. 9.2: Risaralda hacia la excelencia deportiva

**Meta de Producto**

SP92MP135: Posicionar cinco (5) deportes entre los cinco (5) mejores en eventos federados oficiales durante el cuatrienio

| Tipo de Meta          |            | Stock     |                  |
|-----------------------|------------|-----------|------------------|
| Indicador             | Línea Base | Meta 2019 | Avance Acumulado |
| Deportes posicionados | 4,00       | 5,00      | 8,00             |

**Evaluación Acumulada  
(2016-2019)\*\***


**100,00%**

**Observación General de Desempeño**

Se cumplió ampliamente la meta, posicionando entre ocho y diez deportes anualmente ; durante el cuatrienio permanecieron posicionados en eventos oficiales federados : tiro con arco, judo, ajedrez, bádminton, bolos.

*\*\* El resultado de evaluación corresponde al acumulado de los años 2016-2019 con respecto a la programación del cuatrienio.*

## 7.3 CAPITAL INVESTIGACIÓN, TECNOLOGÍA E INNOVACIÓN (Evaluación 2016-2019)



## Evaluación Gestión Capital Ciencia, tecnología e innovación (2016 - 2019)

Logros más representativos

Por:

**Diana Yaneth Osorio Bernal, Secretaria de Despacho**

**Adrián Cardona Alzate, Contratista**

*Secretaría de Desarrollo Económico y Competitividad*

### Más de \$28.000 millones destinados a la innovación

Risaralda se ubica en el sexto lugar en el ranking de innovación de Colombia – IDIC y tercero, en la razón de eficiencia; y en los últimos tres años, la Gobernación logró gestionar \$28.097 millones de pesos para ejecutar 4 proyectos de innovación y competitividad financiados con recursos del Sistema General de Regalías.

La biodiversidad en Risaralda es hoy un diferencial, en este departamento que ha sido catalogado como Bosque Modelo para el Mundo. Actualmente están en ejecución 4 proyectos liderados por la Gobernación de Risaralda, que se enfocan en la innovación y la competitividad empresarial, los cuales fueron aprobados ante el OCAD nacional del Fondo de Ciencia, Tecnología e Innovación.

**Proyecto innovación Más País** Risaralda, con el que 20 empresas del departamento implementarán Sistemas de Gestión de Innovación para la industria y desarrollarán un prototipo.

**Proyecto de Convocatoria de Investigaciones**, en el marco de la Red de Nodos de Innovación, Ciencia y Tecnología, para la consolidación del ecosistema de la Ciencia, la Tecnología e Innovación, con la financiación de 6 proyectos para resolver retos del desarrollo en los sectores de biodiversidad y servicios eco sistémicos, metalmecánica, educación, biotecnología y desarrollo agropecuario.

**Proyecto Centro de Desarrollo Tecnológico enfoque Agroindustria**, este proyecto gestionado en alianza con la Universidad Tecnológica de Pereira tendrá entre otros, 17 laboratorios para procesos de transformación y valor agregado del sector agroindustrial, en cuatro cadenas productivas: aguacate, cacao, mora y plátano.

### Proyecto Centro de Ciencia en Biodiversidad que se construirá en Dosquebradas.

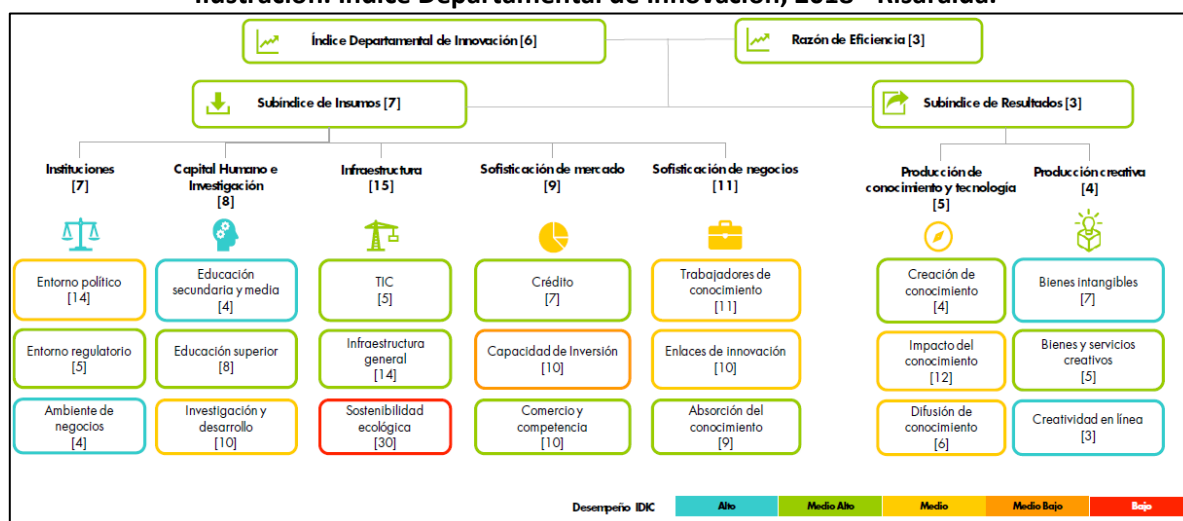


Los principales resultados del sector de ciencia, tecnología e innovación en Risaralda durante el periodo de Gobierno (2016 – 2019) se reflejan en el buen comportamiento del índice Departamental de Innovación – IDIC y el trabajo articulado con el sector académico, los gremios y el sector empresarial, priorizando los proyectos y apuestas del Plan Regional de Competitividad de Risaralda.

El IDIC está conformado por siete pilares, 72 indicadores y 152 variables, con calificaciones que van de 0 a 100. Un puntaje alto en el índice representa una mayor capacidad de respuesta a los retos de innovación respecto de otros departamentos, además de ser una evaluación comparativa de las capacidades y condiciones para la innovación entre los departamentos del país”<sup>1</sup>.

Frente a la última medición del índice (IDIC) 2018, Risaralda encabezó la formulación y ejecución de políticas de innovación, posicionándose en un nivel de desempeño medio - alto con la sexta posición entre 31 departamentos, con una calificación general de 46,97. El departamento alcanza su mejor posición en el pilar de producción creativa, llegando al cuarto puesto seguido de Cundinamarca, Antioquia y Atlántico, gracias a su comportamiento en el subpilar creatividad en línea donde es tercero.

**Ilustración. Índice Departamental de Innovación, 2018 - Risaralda.**



Fuente: DNP, 2019.

Por su parte, en el indicador central de eficiencia, por dos años consecutivos, Risaralda ocupó el segundo puesto, con un resultado de 0,85 en 2016 y de 0,90 en 2017; y el tercer lugar en 2018 con 0,99 (a pesar del incremento significativo en la puntuación). “La razón de eficiencia mide las capacidades de cada uno de los departamentos para traducir los insumos con los que cuenta en resultados efectivos. Se calcula al dividir el subíndice de resultados por el subíndice de insumos. Valores cercanos o mayores a uno indican un ecosistema saludable y unas condiciones apropiadas para el logro de los resultados de innovación esperados”<sup>2</sup>.

En la anterior ilustración, se muestra la relación de los insumos con base en 5 grandes componentes que, entre otros, reconoce la calidad del capital humano e investigación y el nivel de innovación en

<sup>1</sup> DNP, 2016. Boletín de prensa del 24 de noviembre del 2016. Bogotá.

<sup>2</sup> DNP, 2017. Índice Departamental de Innovación para Colombia (IDIC), 2017. Bogotá. p. 10.

la educación secundaria y media, así como el mejor ambiente para hacer negocios de Risaralda, frente a otros departamentos, lo que le permite obtener buenos resultados de producción de conocimientos y tecnología, producción creativa, y las TIC, ubicándose dentro de las primeras posiciones del país.

El segundo tema a resaltar es la ubicación de Risaralda entre los mejores departamentos en la gestión y ejecución de proyectos de regalías, especialmente del Fondo de Ciencia, Tecnología e Innovación. Prueba de esto es que “en el año 2018 el Centro de Innovación y Desarrollo Tecnológico, CIDT, fue preseleccionado por el Departamento Nacional de Planeación - DNP, y la Universidad del Rosario, al Premio Nacional “Regalías Bien Invertidas” en la categoría de innovación, que se le otorga a los proyectos ejecutados con recursos del Sistema General de Regalías. La postulación al premio la hizo la Universidad Tecnológica de Pereira como ente ejecutor, luego de la excelente calificación otorgada por la comisión del DNP que auditó el proceso de culminación del proyecto<sup>3</sup>.

En la misma línea, el DNP reconoció a Risaralda entre los tres mejores departamentos del país en gestión integral de los recursos y proyectos del Sistema General de Regalías, en el marco del concurso Regalías Bien Invertidas “Premio a la Excelencia” 2018. Para esta ocasión Risaralda fue incluido en la categoría Mejor Gobernación. Los indicadores de Gestión de Proyectos de Regalías que fueron tenidos en cuenta fueron: Gestión Administrativa de los Proyectos, Gestión del desempeño de los proyectos, Transparencia, Eficiencia, Eficacia y que no tuviera medidas del SMSCE.

Al mismo tiempo, en septiembre de 2018, Risaralda ocupó el primer puesto en el ranking de departamentos que con uso correcto y trabajo eficiente con el Sistema General de Regalías<sup>4</sup>. Cabe mencionar, que el buen manejo del sector permitió entre otros, que el Gobernador de Risaralda fuera elegido como presidente del Órgano Colegiado de Administración y Decisión – OCAD del Fondo de ciencia, tecnología e innovación, del Sistema General de Regalías (FCTel – SGR), para el periodo mayo 2019 – mayo 2020.

Para finalizar, Risaralda ha aumentado sus capacidades para la gestión del conocimiento, la ciencia, la tecnología y la innovación, y de acuerdo con las últimas estadísticas del Observatorio Colombiano de la Ciencia y la Tecnología (OCyT) y COLCIENCIAS, el departamento presenta:

- 124 Grupos de investigación reconocidos por COLCIENCIAS.
- 215 Investigadores registrados ante COLCIENCIAS.
- 214 Semilleros de investigación.
- 170 Programas de postgrado ofertados (7 doctorados).
- 362 Docentes de las IES con PhD x cada 100 mil matriculados.
- Más de 3.000 niños en el Programa ONDAS en 2018.
- Un Centro de Ciencia y una Unidad de I+D+I de la Empresa, reconocidos por COLCIENCIAS.
- Más de 13.000 productos del conocimiento, distribuidos así:

<sup>3</sup> UTP, 2018. Boletín de prensa del 02 de febrero de 2018. Pereira.

<sup>4</sup> Gobernación de Risaralda, 2018. Boletín de prensa del 17 de septiembre de 2018. Pereira.

| Productos por componente del conocimiento  | No. Risaralda |
|--|---------------|
| Apropiación social de la CTel (productos como: Eventos científicos, espacios de participación ciudadana, informes de investigación y generación de contenido, entre otros) | 5.022         |
| Formación de alto nivel (productos como: Tesis de pregrado, tesis de Maestría, tesis de doctorado y Proyecto de investigación y desarrollo, entre otros)                   | 5.514         |
| Investigación / Nuevo conocimiento (productos como: Artículos de investigación, libros resultado de investigación, productos patentados, variedades vegetales o animales)  | 2.060         |
| Desarrollo Tecnológico e innovación (productos como diseños y prototipos industriales, spin off, start ups, regulaciones, normas y reglamentos, entre otros)               | 643           |

Fuente: Convocatoria Nacional para el Reconocimiento y Medición de Grupos de Investigación (781 de 2017).

**Secretaría de Desarrollo Económico**

3. Capital investigación Tecnología Innovación

Programa No 18. Ecosistema departamental de innovación

**Meta de Resultado**

51. P18MR51: Implementar un Sistema de Gerencia y Gobernabilidad del Ecosistema de Innovación, Ciencia y Tecnología del departamento de Risaralda en el cuatrienio

| Indicador  | Línea Base | Meta 2019 | Avance 2016-2019 |
|--|------------|-----------|------------------|
| Sistema de Gerencia y Gobernabilidad del Ecosistema de Innovación, Ciencia y Tecnología implementado | 0          | 1         | 1                |

**Evaluación Acumulada 2016-2019**

**100,00%**

**Observación de Desempeño Acumulado (2016-2019)**

1. Acciones para consolidar el Sistema Regional de Competitividad, Ciencia, Tecnología e Innovación, a través de la Comisión Regional de Competitividad de Risaralda. 2. Apoyo técnico para el diseño del Sistema de Competitividad, Ciencia, Tecnología e Innovación. 3. Estructuración del Proyecto de Ordenanza para la creación del Consejo Departamental de CTel - CODECTI. Está para el concepto técnico en Planeación.



**Secretaría de Desarrollo Económico**

3. Capital investigación Tecnología Innovación

Programa No. 19: Tic para la innovación social y el desarrollo económico

**Meta de Resultado**

52. P19MR52: Acompañar técnica y financieramente en un 50% la estrategia de consolidación de la Industria TI en el departamento de Risaralda en el cuatrienio

| Indicador   | Línea Base | Meta 2019 | Avance 2016-2019 |
|---|------------|-----------|------------------|
| Estrategia de consolidación de la Industria TI acompañado técnica y financieramente | 0%         | 50%       | 1,0032           |

**Evaluación Acumulada 2016-2019**

**100,00%**

Observación de Desempeño Acumulado (2016-2019)

se realizó acompañamiento técnico a los empresarios para acceder a estrategias de uso y apropiación de las tic en el Departamento



**Sistema de Gerencia Plan de Desarrollo**  
**Evaluación Acumulada (Metas de Producto)**  
**Vigencias 2016-2019**

**Secretaria de Desarrollo Económico**

3. Capital investigación Tecnología Innovación

PROGRAMA No. 18: ECOSISTEMA DEPARTAMENTAL DE INNOVACIÓN

Subprograma No. 18.1: Innova investigación - red de nodos de innovación, ciencia y tecnología

**Meta de Producto**

SP181MP200: Acompañar técnica y financieramente la formulación del proyecto “Centro Nacional de Innovación y Desarrollo Tecnológico para la agroindustria” en el cuatrienio

| Tipo de Meta  |            | Incremento |                  |
|---|------------|------------|------------------|
| Indicador   | Línea Base | Meta 2019  | Avance Acumulado |
| Centro Nacional de Innovación y Desarrollo Tecnológico para la agroindustria acompañado Técnica y Financieramente | 0,00       | 1          | 1,00             |

**Evaluación Acumulada**  
**(2016-2019)\*\***

**100,00%**

**Observación General de Desempeño**

El proyecto fue aprobado en la Sesión 63 del OCAD del Fondo de Ciencia Tecnología e Innovación del Sistema General de Regalías, el día 18 de septiembre de 2019 por valor de \$19.060.047.322

**\*\* El resultado de evaluación corresponde al acumulado de los años 2016-2019 con respecto a la programación del cuatrienio.**

**Sistema de Gerencia Plan de Desarrollo**  
**Evaluación Acumulada (Metas de Producto)**  
**Vigencias 2016-2019**

**Secretaría de Desarrollo Económico**

3. Capital investigación Tecnología Innovación

PROGRAMA No. 18: ECOSISTEMA DEPARTAMENTAL DE INNOVACIÓN

Subprograma No. 18.1: Innova investigación - red de nodos de innovación, ciencia y tecnología

**Meta de Producto**

SP181MP201: Implementar una Estrategia de Gestión y Financiación de actividades de Ciencia, Tecnología e Innovación para el incremento de la productividad empresarial en el cuatrienio

| Tipo de Meta  | Incremento |           |                  |
|---|------------|-----------|------------------|
| Indicador   | Línea Base | Meta 2019 | Avance Acumulado |
| Estrategia de Gestión y Financiación de actividades de Ciencia, Tecnología e Innovación para el incremento de la productividad empresarial implementada | 0,00       | 1         | 1,00             |

**Evaluación Acumulada**  
**(2016-2019)\* \***

**100,00%**

**Observación General de Desempeño**

Formulación e incorporación al Plan y Acuerdo Estratégico Departamental de Ciencia, Tecnología e Innovación (PAED) de los siguientes proyectos: 1. Proyecto para el Fortalecimiento del CIDT de la Universidad Tecnológica de Pereira para la dinamización del sector agroindustrial Todo El Departamento, Risaralda, Occidente. 2. Proyecto para la Implementación de una Estrategia de Gestión y Financiación de actividades de Ciencia, Tecnología e Innovación para el incremento de la productividad de la gran empresa. 3. Proyecto para la Implementación de una Estrategia de Gestión y Financiación de actividades de Ciencia, Tecnología e Innovación para el incremento de la productividad de las Pymes. 4. Proyecto para la Implementación de una convocatoria de financiación de proyectos de I+D+i surgidos de la Red de la Nodos de Innovación, Ciencia y Tecnología

**\*\* El resultado de evaluación corresponde al acumulado de los años 2016-2019 con respecto a la programación del cuatrienio.**

# Sistema de Gerencia Plan de Desarrollo

## Evaluación Acumulada (Metas de Producto)

### Vigencias 2016-2019

## Secretaría de Desarrollo Económico

3. Capital investigación Tecnología Innovación

PROGRAMA No. 18: ECOSISTEMA DEPARTAMENTAL DE INNOVACIÓN

Subprograma No. 18.1: Innova investigación - red de nodos de innovación, ciencia y tecnología

## Meta de Producto

SP181MP202: Apoyar técnica y financieramente la consolidación de 5 nodos de la Red de Nodos de Innovación, Ciencia y Tecnología

| Tipo de Meta   | Incremento |           |                  |
|--|------------|-----------|------------------|
| Indicador  | Línea Base | Meta 2019 | Avance Acumulado |
| Red de Nodos de Innovación, Ciencia y Tecnología Apoyado técnica y financieramente | 5,00       | 5         | 4,00             |

**Evaluación Acumulada**  
**(2016-2019)\* \***

**80,00%**

## Observación General de Desempeño

Acompañamiento en el comité técnico de la red de nodos, gerencia colegiada de la red de nodos, comité directivo de la red de nodos. Se brindó apoyo para implementar una estrategia para la consolidación del componente de institucionalidad de la red de nodos de innovación CTel. Consolidación del ecosistema de CTel, mediante una convocatoria regional de investigación aplicada en el departamento de Risaralda

*\*\* El resultado de evaluación corresponde al acumulado de los años 2016-2019 con respecto a la programación del cuatrienio.*

**Sistema de Gerencia Plan de Desarrollo**  
**Evaluación Acumulada (Metas de Producto)**  
**Vigencias 2016-2019**

**Secretaría de Desarrollo Económico**

3. Capital investigación Tecnología Innovación

PROGRAMA No. 18: ECOSISTEMA DEPARTAMENTAL DE INNOVACIÓN

Subprograma No. 18.1: Innova investigación - red de nodos de innovación, ciencia y tecnología

**Meta de Producto**

SP182MP203: Implementar en un 50% el proyecto de infraestructura física y tecnológica que permita procesos de Apropiación Pública del Conocimiento a la población del departamento de Risaralda en el cuatrienio

| Tipo de Meta                                      | Incremento |           |                  |
|---|------------|-----------|------------------|
| Indicador   | Línea Base | Meta 2019 | Avance Acumulado |
| Infraestructura Física y Tecnológica implementada | 0,00       | 0,5       | 0,90             |

**Evaluación Acumulada**  
**(2016-2019)\* \***

**100,00%**

**Observación General de Desempeño**

Proyecto de Centro de Ciencia en Biodiversidad, para la apropiación social del conocimiento, el cual estará ubicada en el lote del antiguo Mercados de Dosquebradas SA. Para esto, logró el saneamiento de la posesión de la infraestructura existente y del lote, traspasando en su totalidad la propiedad al Departamento. Finalmente, en la actualidad se encuentra adjudicado el proceso para la demolición de la infraestructura que se encuentra en ruina en dicho lote.

*\*\* El resultado de evaluación corresponde al acumulado de los años 2016-2019 con respecto a la programación del cuatrienio.*

## Sistema de Gerencia Plan de Desarrollo

### Evaluación Acumulada (Metas de Producto)

#### Vigencias 2016-2019

### Secretaría de Desarrollo Económico

3. Capital investigación Tecnología Innovación

PROGRAMA No. 18: ECOSISTEMA DEPARTAMENTAL DE INNOVACIÓN

Subprograma No. 18.2: Apropiación social del conocimiento

### Meta de Producto

SP182MP204: Desarrollar por lo menos 3 estrategias para la apropiación del conocimiento en los niveles educativo, empresarial y social del departamento de Risaralda en el cuatrienio

| Tipo de Meta   | Incremento |           |                  |
|--|------------|-----------|------------------|
| Indicador  | Línea Base | Meta 2019 | Avance Acumulado |
| Estrategias para la apropiación social del conocimiento en los niveles educativo, empresarial y social desarrolladas | 1,00       | 4         | 4,00             |

### Evaluación Acumulada (2016-2019)\*\*

100,00%

### Observación General de Desempeño

1. Implementación de un Centro de Ciencias Interactivo de Ciencia, Tecnología e Innovación (Centro de Ciencias) con énfasis en Biodiversidad en el Departamento, el cual tiene como propósito Promover la Apropiación Social de la Ciencia, la tecnología y la Innovación, el proyecto se encuentra en etapa de prefactibilidad. 2. Apoyo a jóvenes investigadores e innovadores de Todo El Departamento, Risaralda. 3. Programa Ondas, Risaralda.

**\*\* El resultado de evaluación corresponde al acumulado de los años 2016-2019 con respecto a la programación del cuatrienio.**

**Sistema de Gerencia Plan de Desarrollo**  
**Evaluación Acumulada (Metas de Producto)**  
**Vigencias 2016-2019**

**Secretaria de Desarrollo Económico**

3. Capital investigación Tecnología Innovación

PROGRAMA No. 18: ECOSISTEMA DEPARTAMENTAL DE INNOVACIÓN

Subprograma No. 18.3: Gestión tecnológica e innovadora: articulación y fortalecimiento de capacidades institucionales

**Meta de Producto**

SP183MP206: Realizar 2 estudios de brechas tecnológicas para los sectores estratégicos del Plan Regional de Competitividad en el cuatrienio

| Tipo de Meta   |            | Incremento |                  |
|--|------------|------------|------------------|
| Indicador  | Línea Base | Meta 2019  | Avance Acumulado |
| Estudios de brechas tecnológicas para los sectores estratégicos realizados | 1,00       | 3          | 2,00             |

**Evaluación Acumulada**  
**(2016-2019)\* \***

**100,00%**

**Observación General de Desempeño**

Se ejecutó el balance tecnológico para el sector textil confección y sector Agroindustrial

*\*\* El resultado de evaluación corresponde al acumulado de los años 2016-2019 con respecto a la programación del cuatrienio.*

**Sistema de Gerencia Plan de Desarrollo**  
**Evaluación Acumulada (Metas de Producto)**  
**Vigencias 2016-2019**

**Secretaría de Desarrollo Económico**

3. Capital investigación Tecnología Innovación

PROGRAMA No. 18: ECOSISTEMA DEPARTAMENTAL DE INNOVACIÓN

Subprograma No. 18.3: Gestión tecnológica e innovadora: articulación y fortalecimiento de capacidades institucionales

**Meta de Producto**

SP183MP205: Realizar 1 acuerdo para fortalecer capacidades regionales en gestión y transferencia de tecnología en el cuatrienio

| Tipo de Meta  |            | Incremento |                  |
|---|------------|------------|------------------|
| Indicador   | Línea Base | Meta 2019  | Avance Acumulado |
| Acuerdo para la gestión y transferencia de tecnología realizado | 0,00       | 1          | 2,00             |

**Evaluación Acumulada**  
**(2016-2019)\* \***

**100,00%**

**Observación General de Desempeño**

1. Puesta en marcha del Acuerdo para fortalecer capacidades regionales en gestión y transferencia de tecnología en el cuatrienio. 2. Movilizar la Red de Gestores tecnológicos. 3. Difundir el Portafolio de Servicios Interinstitucionales para la Gestión de Tecnología y de Innovación.

*\*\* El resultado de evaluación corresponde al acumulado de los años 2016-2019 con respecto a la programación del cuatrienio.*

**Sistema de Gerencia Plan de Desarrollo**  
**Evaluación Acumulada (Metas de Producto)**  
**Vigencias 2016-2019**

**Secretaria de Desarrollo Económico**

3. Capital investigación Tecnología Innovación

PROGRAMA No. 18: ECOSISTEMA DEPARTAMENTAL DE INNOVACIÓN

Subprograma No. 18.3: Gestión tecnológica e innovadora: articulación y fortalecimiento de capacidades institucionales

**Meta de Producto**

SP183MP208: Estructurar 1 Portafolio de Servicios Interinstitucionales para la Gestión de Tecnología y de Innovación en el cuatrienio

| Tipo de Meta  |            | Incremento |                  |
|---|------------|------------|------------------|
| Indicador   | Línea Base | Meta 2019  | Avance Acumulado |
| Portafolio de servicios Interinstitucionales estructurado | 0,00       | 1          | 1,00             |

**Evaluación Acumulada**  
**(2016-2019)\* \***

**100,00%**

**Observación General de Desempeño**

Se estructuró un portafolio de servicios institucionales para la gestión tecnológica e innovación de con la participación de la red de gestores tecnológicos

*\*\* El resultado de evaluación corresponde al acumulado de los años 2016-2019 con respecto a la programación del cuatrienio.*



**Sistema de Gerencia Plan de Desarrollo**  
**Evaluación Acumulada (Metas de Producto)**  
**Vigencias 2016-2019**

**Secretaria de Desarrollo Económico**

3. Capital investigación Tecnología Innovación

PROGRAMA No. 18: ECOSISTEMA DEPARTAMENTAL DE INNOVACIÓN

Subprograma No. 18.3: Gestión tecnológica e innovadora: articulación y fortalecimiento de capacidades institucionales

**Meta de Producto**

SP183MP207: Estructurar 1 Red de Gestores Tecnológicos e Innovación Empresariales en el cuatrienio

| Tipo de Meta                              | Incremento |           |                  |
|---|------------|-----------|------------------|
| Indicador                                 | Línea Base | Meta 2019 | Avance Acumulado |
| Red de Gestores Tecnológicos estructurada | 0,00       | 1         | 1,00             |

**Evaluación Acumulada**  
**(2016-2019)\*\***

**100,00%**

**Observación General de Desempeño**

Puesta en marcha del Acuerdo para fortalecer capacidades regionales en gestión y transferencia de tecnología; movilizar la Red de Gestores tecnológicos con 20 miembros; y el diseño de una estrategia básica de gestión y financiación de actividades de ciencia, tecnología e innovación, como estrategia para darle sostenibilidad financiera al Proyecto de la Red de Nodos

**\*\* El resultado de evaluación corresponde al acumulado de los años 2016-2019 con respecto a la programación del cuatrienio.**

**Sistema de Gerencia Plan de Desarrollo**  
**Evaluación Acumulada (Metas de Producto)**  
**Vigencias 2016-2019**

**Secretaría TIC**

3. Capital investigación Tecnología Innovación

PROGRAMA No. 19: TIC PARA LA INNOVACIÓN SOCIAL Y EL DESARROLLO ECONÓMICO

Subprograma No. 19.1: Fortalecimiento de la industria de tecnologías de información y comunicaciones-tic y l

**Meta de Producto**

SP191MP212: Implementar al 100% el programa de formación especializada de Talento Humano de talla mundial para la industria del software y de contenidos digitales en el cuatrienio

| Tipo de Meta                                     |            | Incremento |                  |  |
|--|------------|------------|------------------|--|
| Indicador  | Línea Base | Meta 2019  | Avance Acumulado |  |
| Programa de formación especializada implementada | 0,10       | 1          | 0,60             |  |

**Evaluación Acumulada**  
**(2016-2019)\*\***

**66,67%**

**Observación General de Desempeño**

Ejecución del proceso de sensibilización se logró la adjudicación de 34 becas en el Departamento de Risaralda

**\*\* El resultado de evaluación corresponde al acumulado de los años 2016-2019 con respecto a la programación del cuatrienio.**

**Sistema de Gerencia Plan de Desarrollo**  
**Evaluación Acumulada (Metas de Producto)**  
**Vigencias 2016-2019**

**Secretaria de Desarrollo Económico**

3. Capital investigación Tecnología Innovación

PROGRAMA No. 19: TIC PARA LA INNOVACIÓN SOCIAL Y EL DESARROLLO ECONÓMICO

Subprograma No. 19.1: Fortalecimiento de la industria de tecnologías de información y comunicaciones-tic y l

**Meta de Producto**

SP191MP213: Vincular a 15 empresas de la industria TI en un programa de fortalecimiento comercial especializado orientado a la internacionalización de productos y servicios TI en el cuatrienio

| Tipo de Meta  |            | Incremento |                  |
|---|------------|------------|------------------|
| Indicador   | Línea Base | Meta 2019  | Avance Acumulado |
| Empresas vinculadas al programa de fortalecimiento comercial especializado. | 15,00      | 30         | 15,00            |

**Evaluación Acumulada**  
**(2016-2019)\* \***

**100,00%**

**Observación General de Desempeño**

Empresas del sector TIC de la ciudad de Pereira en la Estrategia Exportadora para Industria TIC, con el objetivo de fortalecer los procesos de Exportación de servicios

*\*\* El resultado de evaluación corresponde al acumulado de los años 2016-2019 con respecto a la programación del cuatrienio.*

**Sistema de Gerencia Plan de Desarrollo**  
**Evaluación Acumulada (Metas de Producto)**  
**Vigencias 2016-2019**

**Secretaría de Desarrollo Económico**

3. Capital investigación Tecnología Innovación

PROGRAMA No. 19: TIC PARA LA INNOVACIÓN SOCIAL Y EL DESARROLLO ECONÓMICO

Subprograma No. 19.1: Fortalecimiento de la industria de tecnologías de información y comunicaciones-tic y l

**Meta de Producto**

SP191MP214: Fortalecer a 15 empresas y/o emprendimientos dinámicos de alto impacto de la Industria TI en el cuatrienio

| Tipo de Meta  |            | Incremento |                  |
|---|------------|------------|------------------|
| Indicador   | Línea Base | Meta 2019  | Avance Acumulado |
| Empresas y/o emprendimientos dinámicos de alto impacto fortalecidas | 0,00       | 15         | 25,00            |

**Evaluación Acumulada**  
**(2016-2019)\* \***

**100,00%**

**Observación General de Desempeño**

En este módulo se presentó a los participantes los diferentes Tips para hacer presentaciones de sus productos y servicios realmente efectivas y la importancia de fomentar la Asociatividad para las Mipymes y Pymes. ✓ Misión exploratoria con 10 empresarios de industrias 4.0 a la ciudad de Barcelona (España). ✓ Misión exploratoria y comercial a Aruba, para 20 empresarios del sector Turismo y Turismo de Salud y Bienestar.

*\*\* El resultado de evaluación corresponde al acumulado de los años 2016-2019 con respecto a la programación del cuatrienio.*

**Sistema de Gerencia Plan de Desarrollo**  
**Evaluación Acumulada (Metas de Producto)**  
**Vigencias 2016-2019**

**Secretaria de Desarrollo Económico**

3. Capital investigación Tecnología Innovación

PROGRAMA No. 19: TIC PARA LA INNOVACIÓN SOCIAL Y EL DESARROLLO ECONÓMICO

Subprograma No. 19.1: Fortalecimiento de la industria de tecnologías de información y comunicaciones-tic y l

**Meta de Producto**

SP191MP211: Consolidar en el 100% el Clúster de Industrias Creativas “Economía Naranja” en el departamento de Risaralda en el cuatrienio

| Tipo de Meta                                |            | Incremento |                  |
|---|------------|------------|------------------|
| Indicador                                   | Línea Base | Meta 2019  | Avance Acumulado |
| Clúster de Industrias Creativas consolidado | 0,20       | 1          | 1,00             |

**Evaluación Acumulada**  
**(2016-2019)\*\***

**100,00%**

**Observación General de Desempeño**

formulación de la estrategia del Clúster de las industrias creativas “economía naranja” en el Departamento. Se adelantó una convocatoria de Competencias Transversales

**\*\* El resultado de evaluación corresponde al acumulado de los años 2016-2019 con respecto a la programación del cuatrienio.**

**Sistema de Gerencia Plan de Desarrollo  
Evaluación Acumulada (Metas de Producto)  
Vigencias 2016-2019**

**Secretaría TIC**

3. Capital investigación Tecnología Innovación

PROGRAMA No. 19: TIC PARA LA INNOVACIÓN SOCIAL Y EL DESARROLLO ECONÓMICO

Subprograma No. 19.1: Fortalecimiento de la industria de tecnologías de información y comunicaciones-tic y l

**Meta de Producto**

SP191MP210: Implementar en un 100% el Programa Unidad de Inspiración, Innovación y conceptualización para la Industria TI en el cuatrienio

| Tipo de Meta  |            | Incremento |                  |
|---|------------|------------|------------------|
| Indicador   | Línea Base | Meta 2019  | Avance Acumulado |
| Programa Unidad de Inspiración, Innovación y conceptualización implementado | 0,00       | 1          | 0,63             |

**Evaluación Acumulada  
(2016-2019)\* \***

**63,00%**

**Observación General de Desempeño**

Diseño e implementar una estrategia de sensibilización que promueva certificaciones virtuales del programa MiPymes digital en las empresas del departamento de Risaralda.

*\*\* El resultado de evaluación corresponde al acumulado de los años 2016-2019 con respecto a la programación del cuatrienio.*

**Sistema de Gerencia Plan de Desarrollo  
Evaluación Acumulada (Metas de Producto)  
Vigencias 2016-2019**

**Secretaría TIC**

3. Capital investigación Tecnología Innovación

PROGRAMA No. 19: TIC PARA LA INNOVACIÓN SOCIAL Y EL DESARROLLO ECONÓMICO

Subprograma No. 19.1: Fortalecimiento de la industria de tecnologías de información y comunicaciones-tic y l

**Meta de Producto**

SP191MP209: Implementar en un 100% la puesta en operación de 7 Núcleos para el Desarrollo de la Industria TI en las Subregiones del departamento de Risaralda en el cuatrienio

| Tipo de Meta  |            | Incremento |                  |
|---|------------|------------|------------------|
| Indicador   | Línea Base | Meta 2019  | Avance Acumulado |
| Núcleos para el Desarrollo de la Industria TI implementados | 0,00       | 1          | 0,63             |

**Evaluación Acumulada  
(2016-2019)\* \***

**63,00%**

**Observación General de Desempeño**

se firmó memorando de entendimiento con la Universidad Tecnológica de Pereira y el MinTIC para la formulacion del proyecto y su presentación ante el fondo de regalías

*\*\* El resultado de evaluación corresponde al acumulado de los años 2016-2019 con respecto a la programación del cuatrienio.*

**Sistema de Gerencia Plan de Desarrollo**  
**Evaluación Acumulada (Metas de Producto)**  
**Vigencias 2016-2019**

**Secretaría de Desarrollo Económico**

3. Capital investigación Tecnología Innovación

PROGRAMA No. 19: TIC PARA LA INNOVACIÓN SOCIAL Y EL DESARROLLO ECONÓMICO

Subprograma No. 19.2: Soporte al aumento de la competitividad de los sectores promisorios con el apoyo de

**Meta de Producto**

SP192MP215: Implementar al 100% la arquitectura TI y de Contenidos Digitales para el soporte del Sector Turismo en el Departamento de Risaralda (estrategia TIC para la promoción turística y el E-Tourism) en el cuatrienio

| Tipo de Meta  | Incremento |           |                  |
|---|------------|-----------|------------------|
|   | Línea Base | Meta 2019 | Avance Acumulado |
| Arquitectura TI y contenidos digitales para el turismo implementada | 0,00       | 1         | 1,00             |

**Evaluación Acumulada**  
**(2016-2019)\*\***

**100,00%**

**Observación General de Desempeño**

Se ejecutaron actividades para realizar la difusión de los programas y proyectos estratégicos del sector Turismo de Risaralda a través del cual se logró desarrollar contenidos articulados a la operación de las redes sociales y página web [www.risaraldaturistica.com](http://www.risaraldaturistica.com)

**\*\* El resultado de evaluación corresponde al acumulado de los años 2016-2019 con respecto a la programación del cuatrienio.**



**Sistema de Gerencia Plan de Desarrollo**  
**Evaluación Acumulada (Metas de Producto)**  
**Vigencias 2016-2019**

**Secretaria de Desarrollo Económico**

3. Capital investigación Tecnología Innovación

PROGRAMA No. 19: TIC PARA LA INNOVACIÓN SOCIAL Y EL DESARROLLO ECONÓMICO

Subprograma No. 19.2: Soporte al aumento de la competitividad de los sectores promisorios con el apoyo de

**Meta de Producto**

SP192MP216: Promover la aplicación a convocatorias que permita incrementar la productividad a través del uso y apropiación de las TIC a las empresas risaraldenses en el cuatrienio

| Tipo de Meta                               |            | Incremento |                  |
|--|------------|------------|------------------|
| Indicador                                  | Línea Base | Meta 2019  | Avance Acumulado |
| Empresas beneficiadas en convocatorias TIC | 0,00       | 15         | 17,00            |

**Evaluación Acumulada**  
**(2016-2019)\*\***

**100,00%**

**Observación General de Desempeño**

Análisis y validación para el fortalecimiento del sector de artesanos de Risaralda para el apoyo de la secretaria TIC con 10 páginas web. Dos (2) CTDE Centros de Transformación Digital: uno en Pereira y otro en Dosquebradas, con los cuales se espera atender a 1200 empresas y que 324 inicien su ruta hacia la transformación digital.

**\*\* El resultado de evaluación corresponde al acumulado de los años 2016-2019 con respecto a la programación del cuatrienio.**

**Sistema de Gerencia Plan de Desarrollo**  
**Evaluación Acumulada (Metas de Producto)**  
**Vigencias 2016-2019**

**Secretaria de Desarrollo Económico**

3. Capital investigación Tecnología Innovación

PROGRAMA No. 19: TIC PARA LA INNOVACIÓN SOCIAL Y EL DESARROLLO ECONÓMICO

Subprograma No. 19.2: Soporte al aumento de la competitividad de los sectores promisorios con el apoyo de

**Meta de Producto**

SP192MP217: Implementar 4 estrategias para el acceso, uso y apropiación de las TIC en la comunidad para el mejoramiento de la competitividad en el cuatrienio

| Tipo de Meta  |            | Incremento |                  |
|---|------------|------------|------------------|
| Indicador   | Línea Base | Meta 2019  | Avance Acumulado |
| Estrategias para el acceso, uso y apropiación de las TIC en la comunidad para el mejoramiento de la competitividad implementada | 1,00       | 4          | 6,00             |

**Evaluación Acumulada**  
**(2016-2019)\*\***

**100,00%**

**Observación General de Desempeño**

De las 4 estrategias a implementar , a la secretaria TIC le correspondio solamente 1 y era mantener las zonas wifi en 13 municipios del departamento, actividad que se cumplio en su totalidad

**\*\* El resultado de evaluación corresponde al acumulado de los años 2016-2019 con respecto a la programación del cuatrienio.**

## 7.4 CAPITAL ECONÓMICO

### (Evaluación 2016-2019)



## Evaluación Gestión capital Económico (2016-2019)

Logros más representativos

Por: Diana Yaneth Osorio, Secretaria de Despacho

Michael Pérez Holguín, Contratista

*Secretaría de Desarrollo Económico y Competitividad*

El capital económico del Plan de Desarrollo, en su esencia se ocupa de contribuir al movimiento de las principales variables de tipo económico del Departamento, que si bien su nivel de gobernabilidad para el impacto de dichos aspectos es limitado, realiza acciones que generan condiciones para que los agentes económicos determine su comportamiento, expresado en crecimiento de la demanda, mejor inversión privada, generación de empleo, entre otros aspectos asociados con el desarrollo económico, es por esto que se realiza en el ejercicio de evaluación al Plan de Desarrollo, una breve descripción del estado actual de los principales indicadores de tipo económico como antesala al análisis de las metas y propósitos que cumplió el capital económico en la estructura del Plan.

En términos de **crecimiento económico**, la economía risaraldense logró repuntar su crecimiento durante el 2018, pasando de tener ritmos de 2,9% en 2016 y 1,3% en 2017 a 3,4% en el último año, con un valor monetario que asciende a los 13,6 billones de pesos constantes, lo que refleja el tamaño de la economía Departamental que contribuye con cerca del 1,6% del PIB Nacional y ubicando al Departamento en un PIB per cápita de 16,3 millones de pesos anuales, por debajo del nacional, que se ubica en 19,6 millones de pesos para el año 2018.

Para el año 2018, se pudo observar que Risaralda se ubica como el quinto departamento con mayor ritmo de crecimiento económico del país, logrando avanzar a una tasa de 3,4 %, seguido por Arauca (3,39%), Amazonas (3,47%), Antioquia (3,49%) y Caldas (3,51%), logrando así la economía risaraldense logra recuperarse de un descenso en su crecimiento en el 2017 cuando el ritmo pasó de 2,9 % en el 2016 a 1,3 % en dicho año.

El liderazgo de la institucionalidad representada por la Secretaría de Desarrollo económico, sin duda ha contribuido de manera decidida en la recuperación en el crecimiento económico de Risaralda, con el esfuerzo de inversión plasmado en el Plan de Desarrollo “Risaralda Verde y Emprendedora”, que ha promovido políticas de desarrollo económico en el mediano y largo plazo que impactan directamente en los agregados macroeconómicos del departamento, como mercado laboral, producción de bienes y servicios, igualdad y condiciones de vida, como se podrá observar más adelante en el detalle de la gestión del desarrollo.

Mirando hacia el comportamiento del mercado laboral, se ha podido evidenciar que Risaralda reduce su tasa de **desempleo a un nivel de 7,6 %** en el 2018, es decir, una contracción de 0,2 puntos porcentuales con respecto al 2017 (7,8 %), ocupando así mismo el 6º lugar entre los departamentos con menor población desempleada, a pesar de la ocurrencia de fenómenos nacionales como la migración venezolana, Risaralda no ha percibido este problema como fundamental en la estructura de su mercado laboral.

En el periodo 2015-2018 Risaralda logra escalar en el esfuerzo por reducir el desempleo, aumentando el ritmo de creación de puestos de trabajo, pasando de tener **una tasa de ocupación de 56 % a 58,7%**. Las actividades que más absorben población ocupada en el territorio son comercio, hoteles y restaurantes; servicios comunales y la industria manufacturera.

Estos resultados en el empleo, se encuentran alineados con el esfuerzo institucional, las apuestas productivas, la atracción de inversión y los propósitos de los distintos planes que impulsan la competitividad, lo que facilita una dinámica económica de mayor absorción de la población ocupada, propiciando así, una dinámica que contribuye sin duda a la reducción de la pobreza y al mejoramiento de la calidad de vida de la población.

Recientemente el Consejo Privado de Competitividad y la Universidad del Rosario publicaron los resultados del **Índice Departamental de Competitividad** para la vigencia 2019, en el que se evaluaron 32 departamentos. Risaralda presentó un crecimiento en el puntaje de la medición del IDC, obtiene un puntaje mayor al promedio de la región con 6,05 puntos. Se ubicó en el **puesto 6º y registra como es el mejor del Eje Cafetero**.

**Pilar 1. Risaralda primero en institucionalidad:** Risaralda ocupa el primer lugar a nivel nacional en institucionalidad, donde se destaca la gestión y transparencia en el uso de recursos de regalías, con una calificación de 10 sobre 10. Así como mejores resultados en gobierno digital, eficiencia de la justicia y productividad de jueces.

**Pilar 2. Infraestructura:** Risaralda ocupa el puesto 17 en infraestructura, logrando subir dos posiciones con respecto al IDC 2018 y obteniendo mejores puntajes en infraestructura de servicios y conectividad terrestre.

**Pilar 3. Adopción TIC:** En adopción de TIC ocupamos el puesto 6, el departamento mejoró en los hogares con teléfono celular, penetración de internet de banda ancha y la calidad del mismo.

**Pilar 4. Sostenibilidad ambiental:** En este pilar ocupamos el puesto 15. El departamento se destaca en la disposición adecuada de residuos sólidos y la proporción de áreas protegidas.

**Pilar 5. Mejor desempeño en Salud:** Risaralda mejoró 12 posiciones en el pilar de Salud, gracias a los avances en el subpilar de cobertura en salud, en donde escala cinco posiciones frente a 2018.

**Pilar 6. Educación básica y media:** El departamento escala dos posiciones en educación básica y media con respecto al IDC 2018, mejorando en los subpilares de cobertura y calidad en educación.

**Pilar 7. Educación superior y formación para el trabajo:** Ocupamos el puesto 9º de 32 departamentos en educación superior y formación para el trabajo, escalando posiciones en la calidad y cobertura de la educación superior.

**Pilar 8. Risaralda segundo en el pilar de entorno para los negocios:** El departamento mantiene un entorno favorable para los negocios, logrando mejores puntajes para la facilidad de apertura de empresa y registro de propiedades. Somos el 2º departamento en este pilar solo superado por Caldas.

**Pilar 9. Mercado laboral:** En el subpilar de desempeño del mercado laboral el departamento se destaca por mantener una tasa de desempleo de un dígito y una formalidad laboral que sigue mejorando. Nos ubicamos en el puesto 11 de 32 posiciones.

**Pilar 10. Sistema financiero:** Risaralda tiene un índice de bancarización significativo (séptimo puesto), es decir, mayor productividad para el territorio y cobertura del sistema financiero.

**Pilar 11. Tamaño del mercado:** Risaralda mejora sustancialmente el tamaño de su mercado tanto interno como externo, mantiene su posición en este pilar con respecto al IDC 2018 (puesto 16).

**Pilar 12. Sofisticación y diversificación:** El pilar con mayor puntaje fue sofisticación y diversificación (8,07), lo que posiciona a Risaralda en el 7º lugar. El subpilar con mejor posición y puntaje fue la diversificación de mercados de destino de exportaciones.

**Pilar 13. Quinto lugar en el indicador de innovación y dinámica empresarial:** Frente innovación y dinámica empresarial, Caldas, Risaralda, Bogotá D.C Antioquia y Santander lideran este pilar. Risaralda presenta el mejor desempeño en el subpilar de registros de propiedad industrial y dinámica empresarial.



## Evaluación Gestión en sector Agropecuario (2016-2019)

Logros más representativos

Por: Olga Lucía Duarte González  
Jairo de Jesús Gómez Henao  
*Secretaría de Desarrollo Agropecuario*

El sector agropecuario, ocupa un importante renglón en el desarrollo productivo en el Departamento de Risaralda, para el año 2018 presenta una participación en el PIB Departamental del 6.8% con relativa estabilidad en el mediano plazo, con respecto al año 2015 después de mostrar una caída en el año 2016 del 2%, para el año 2018, refleja una senda de recuperación retomando crecimiento económico modesto pero estable del 1.5%, ubicándose en 858.000 Millones de pesos.

En el contexto Nacional, la tasa de crecimiento en volúmenes de producción, ha presentado unas curvas de decrecimiento durante los años 2008, 2009, 2011 y 2016, aun cuando se logró generar un crecimiento positivo en los dos últimos años, por otra parte, frente a la participación en producción esta ha venido en crecimiento en la línea del tiempo, esto puede obedecer a que se estén produciendo menores cantidades o se están vendiendo con mejores precios lo que influye de manera positiva en la dinámica del sector agropecuario del departamento.

En relación con las áreas de producción, el total de la superficie del departamento dedicada al sector agropecuario para el año 2018, es de 146.264 hectáreas, evidenciando una disminución con respecto a los dos años anteriores 2017- 2016, más esto no ha afectado el crecimiento del sector, toda vez que esto puede estar asociado a temas de aumento de productividad en menor área, tecnificación de cultivos e implementación de innovación y mejoramiento tecnológico.

**Risaralda, Superficie (Hectáreas) dedicada al sector agropecuario, 2016-2018**

| Municipios      | Cultivos (has) |               |               | Pastos (has)  |               |               | Total agropecuario |                |                |
|-----------------|----------------|---------------|---------------|---------------|---------------|---------------|--------------------|----------------|----------------|
|                 | Año 2016       | Año 2017      | Año 2018      | Año 2016      | Año 2017      | Año 2018      | Año 2016           | Año 2017       | Año 2018       |
| Apia            | 5.618          | 5.854         | 5.384         | 2.635         | 2.432         | 2.312         | 8.253              | 8.286          | 7.696          |
| Balboa          | 4.771          | 4.779         | 4.083         | 4.943         | 4.943         | 4.943         | 9.714              | 9.722          | 9.026          |
| Belén de Umbria | 8.694          | 7.935         | 7.984         | 3.832         | 3.832         | 3.787         | 12.526             | 11.767         | 11.771         |
| Dosquebradas    | 1.545          | 1.426         | 1.379         | 1.020         | 1.020         | 990           | 2.565              | 2.446          | 2.369          |
| Guática         | 4.068          | 4.652         | 4.359         | 2.863         | 2.211         | 2.211         | 6.931              | 6.863          | 6.570          |
| La Celia        | 3.979          | 3.995         | 4.020         | 359           | 359           | 359           | 4.338              | 4.354          | 4.379          |
| La Virginia     | 506            | 441           | 476           | 2.351         | 2.352         | 2.352         | 2.857              | 2.793          | 2.828          |
| Marsella        | 5.748          | 5.855         | 5.529         | 5.579         | 5.638         | 5.693         | 11.327             | 11.493         | 11.222         |
| Mistrató        | 2.249          | 2.498         | 2.462         | 7.438         | 7.435         | 7.455         | 9.687              | 9.933          | 9.917          |
| Pereira         | 11.361         | 11.003        | 10.585        | 20.710        | 20.200        | 20.200        | 32.071             | 31.203         | 30.785         |
| Pueblo Rico     | 3.324          | 3.351         | 3.404         | 7.529         | 7.520         | 7.520         | 10.853             | 10.871         | 10.924         |
| Quinchía        | 5.022          | 4.762         | 4.747         | 4.749         | 4.705         | 4.620         | 9.771              | 9.467          | 9.367          |
| Santa Rosa de C | 5.783          | 5.563         | 5.548         | 12.195        | 12.195        | 12.405        | 17.978             | 17.758         | 17.953         |
| Santuario       | 7.721          | 7.584         | 7.409         | 4.015         | 4.041         | 4.050         | 11.736             | 11.625         | 11.459         |
| <b>Total</b>    | <b>70.389</b>  | <b>69.695</b> | <b>67.368</b> | <b>80.218</b> | <b>78.883</b> | <b>78.897</b> | <b>150.607</b>     | <b>148.578</b> | <b>146.264</b> |

Fuente: Informes de Coyuntura – EVAS 2016 - 2018

**Secretaría de Desarrollo Económico**

4. Capital Económico

Programa No. 20: Sistema departamental de competitividad, ciencia, tecnología e innovación

**Meta de Resultado**

53. P20MR53: Acompañar técnica y financieramente la Implementación al 60% del Sistema Departamental de Competitividad, Ciencia, Tecnología e Innovación en el cuatrienio

| Indicador  | Línea Base | Meta 2019 | Avance 2016-2019 |
|--|------------|-----------|------------------|
| Sistema Departamental de Competitividad, Ciencia, Tecnología e Innovación acompañado | 0          | 60%       | 1                |

**Evaluación Acumulada 2016-2019**

**100,00%**

Observación de Desempeño Acumulado (2016-2019)

Se concluyó la formulación de la política pública y se apoyó la adopción de las estrategias de internacionalización, comercialización, emprendimiento y comercio social, se dió inicio a la ejecución del proyecto de Desarrollo de Capacidades para la competitividad



**Secretaría de Desarrollo Económico**

4. Capital Económico

Programa No. 21: Innova empresarial

**Meta de Resultado**

54. P21MR54: Acompañar técnica y financieramente la implementación del 60% del Ecosistema de Emprendimiento e Innovación del departamento de Risaralda en el cuatrienio

| Indicador  | Línea Base | Meta 2019 | Avance 2016-2019 |
|--|------------|-----------|------------------|
| Ecosistema de Emprendimiento e Innovación implementado | 0          | 60%       | 1,013            |

**Evaluación Acumulada 2016-2019**

**100,00%**

Observación de Desempeño Acumulado (2016-2019)

se realizó acompañamiento al ecosistema de emprendimiento a través del fortalecimiento de la red de emprendimiento, convocatoria para la formulación e implementación de planes de negocio

**Secretaría de Desarrollo Económico**

**4. Capital Económico**

Programa No. 22: Risaralda destino del paisaje cultural cafetero, competitivo y sostenible

**Meta de Resultado**

55. P22MR55: Implementar al 100% un programa de competitividad turística para el departamento de Risaralda en el cuatrienio

| Indicador   | Línea Base | Meta 2019 | Avance 2016-2019 |
|---|------------|-----------|------------------|
| Programa de Competitividad Turística implementado | 0          | 100%      | 1                |

**Evaluación Acumulada 2016-2019**

**100,00%**

**Observación de Desempeño Acumulado (2016-2019)**

Se presentó el proyecto "Ruta Turística Serranía del Nudo" logrando la aprobación y financiación del proyecto por parte de FONTUR, Municipio de Dosquebradas y Departamento de Risaralda, adicionalmente se tramitó y gestionó el proyecto de Implementación de una ruta turística en el centro occidente del Departamento para ser financiada por Regalías ante el OCAD, dando cumplimiento a la meta fijada para la vigencia 2017 se inicia la ejecución del proyecto de aviturismo RUTa de los Andes por parte de AUDUBON financiada con recursos de FONTUR Y Mintic. En 2018 Se realiza fortalecimiento de los productos turísticos a través del inicio de ejecución del proyecto implementación de una ruta turística para el centro occidente del Departamento, se avanza en la contratación por parte del FONTUR para la ejecución del proyecto en la serranía alto del nudo, también se da continuidad a la ejecución del proyecto ruta de los Andes ejecutado por AUDUBOND y financiado con recursos de fontur y Mincit, avance en la promoción de destino como parte de la estrategia de fortalecimiento a los productos, rutas y atractivos turísticos, capacitación en bilingüismo a través de articulación con el SENA y con el programa del Mincit. Para la vigencia 2019 se da continuidad en la ejecución del proyecto implementación de una ruta turística, el cual empieza a mostrar resultados en algunos de los componentes que terminan su cronograma de ejecución este año, quedan pendientes otros componentes mas gruesos que estan proyectados a terminarse en el 2020. por otro lado se da inicio a la ejecución del proyecto de mejoramiento de senderos financiado con recursos de Regalías que fortalece de manera positiva el turismo de naturaleza, con este proyecto se estan interviniendo 26 senderos de 13 municipios del Departamento. en conclusion ejecutar un programa de competitividad turística deja resultados muy positivos para el sector, se realizo un trabajo articulado con los diferentes actores de la cadena de valor, entidades del orden Nacional, regional y local, la academia, los gremios e incluso se adelantaron gestiones de orden internacional como parte de la promocion del destino en temas de turismo de salud y bienestar y como territorio del Paisaje Cultural Cafetero Colombiano con Procolombia.

**Secretaría de Desarrollo Agropecuario**

**4. Capital Económico**

Programa No. 23: Desarrollo territorial para la paz, el pos-acuerdo y la competitividad

**Meta de Resultado**

56. P23MR56: Aumentar en 1.520 toneladas producidas con proyectos productivos ejecutados por la Secretaría de Desarrollo Agropecuario, en el cuatrienio.

| Indicador                                       | Línea Base | Meta 2019 | Avance 2016-2019 |
|---|------------|-----------|------------------|
| Toneladas producidas con proyectos productivos. | 30395      | 31915     | 1520             |

**Evaluación Acumulada 2016-2019**

**100,00%**

**Observación de Desempeño Acumulado (2016-2019)**

La meta se cumplió con la ejecución de las Alianzas Productivas aprobadas y cofinanciadas por el Ministerio de Agricultura y el Departamento, las cuales se vienen ejecutando durante los años 2016, 2017, 2018 Y 2019; el cálculo de la meta se ha realizado de acuerdo a los periodos vegetativos de cada renglón productivo establecido en cada una de las Alianzas Productivas, logrando un cumplimiento del 100% de la meta del cuatrienio.

**Secretaría de Desarrollo Agropecuario**

4. Capital Económico

Programa No. 24: Mejores condiciones para la permanencia en el campo de la población de especial atención

**Meta de Resultado**

57. P24MR57: Implementar 25 proyectos de desarrollo rural que beneficien a la población de especial atención durante el cuatrienio

| Indicador  | Línea Base | Meta 2019 | Avance 2016-2019 |
|--|------------|-----------|------------------|
| Proyectos de desarrollo rural que beneficien a la población de especial atención implementados | 4          | 29        | 21               |

**Evaluación Acumulada 2016-2019**

**84,00%**

Observación de Desempeño Acumulado (2016-2019)

Se logro cumplir la meta en un 84%, mediante la ejecución de proyectos orientados al fortalecimiento y mejoramiento de las condiciones de vida de la población de especial atención para la paz, No se logro el avance esperado, debido a dificultad para concertar proyectos con la población objetivo y las restricciones normativas, más sin embargo entre las vigencias 2017, 2018 y 2019 se alcanzo un cumplimiento acumulado de proyectos equivalente al 84% de cumplimiento de la meta del cuatrienio.

**Secretaría de Infraestructura**

**4. Capital Económico**

Programa No. 25: Mejores vías para una risaralda verde, emprendedora y en paz

**Meta de Resultado**

58. P25MR58: Mejorar la transitabilidad de la red vial a cargo del departamento en un 30% en el cuatrienio.

| Indicador         | Línea Base | Meta 2019 | Avance 2016-2019 |
|-------------------|------------|-----------|------------------|
| Red vial Mejorada | 0.45       | 0.75      | 0,318            |

**Evaluación Acumulada 2016-2019**

**100,00%**

**Observación de Desempeño Acumulado (2016-2019)**

Se efectuó el Mantenimiento de 316 Km de vías y se atendieron la emergencias viales presentadas, además se mejoró la transitabilidad de las vías: Se mejoró la transitabilidad de las vías Belén de Umbria - Remolinos La Ceiba - Quinchía, Japon - Frailes, La Bodega - Cruce Avenida del Río, Pereira - Marsella, Mejoramiento De Vías Terciarias En Apia, Santuario, La Celia, Pueblo Rico, Marsella – Río San Francisco se mejorará 6,4 Km La Marina – Santuario se mejorará 6,9 Km Japon – Frailes se mejorará 3,5 Km Teniendo en cuenta que los proyectos financiados por SGR tienen bianulidad en la inversión, se reportará el avance en la vigencia.

**Secretaría de Infraestructura**

**4. Capital Económico**

Programa No. 26: Recuperación, construcción y/o mejoramiento de infraestructura social y comunitaria para la paz

**Meta de Resultado**

59. P26MR59: Fortalecer la estrategia para el mejoramiento de la infraestructura social o comunitaria en el cuatrienio

| Indicador               | Línea Base | Meta 2019 | Avance 2016-2019 |
|-------------------------|------------|-----------|------------------|
| Estrategia Implementada | 1          | 1         | 0,63             |

**Evaluación Acumulada 2016-2019**

**63,00%**

**Observación de Desempeño Acumulado (2016-2019)**

La Infraestructura social ha evolucionado de muchas formas, en el que se constituye un generador de calidad de vida en aspectos de Salud, educación y disciplina, es, sin duda, la manifestación cultural, social y económica más importante, compleja y apasionante de nuestros tiempos; forma parte necesaria de la acción política y de la planeación social de una administración comprometida con el bienestar y la sostenibilidad de las comunidades del departamento. Es por esto que la inversión en 27 construcciones nuevas de infraestructura social y 128 mantenimientos en los que se incluyen Instituciones educativas, escenarios deportivos y espacios culturales, visualiza el compromiso de la Risaralda Verde y Emprendedora en satisfacer las necesidades de la comunidad.

**Sistema de Gerencia Plan de Desarrollo  
Evaluación Acumulada (Metas de Producto)  
Vigencias 2016-2019**

**Secretaría de Desarrollo Económico**

**4. Capital Económico**

**PROGRAMA No. 20: SISTEMA DEPARTAMENTAL DE COMPETITIVIDAD, CIENCIA, TECNOLOGÍA E INNOVACIÓN**

**Subprograma No. 20.1: Institucionalidad competitiva**

**Meta de Producto**

SP201MP218: Fortalecer técnica y financieramente la Comisión Regional de Competitividad de Risaralda (CRCR) en el cuatrienio

| Tipo de Meta                                    | Mantenimiento |           |                  |
|---|---------------|-----------|------------------|
|   | Línea Base    | Meta 2019 | Avance Acumulado |
| Comisión Regional de Competitividad fortalecida | 1,00          | 1,00      | 1,00             |

**Evaluación Acumulada  
(2016-2019)\* \***

**100,00%**

**Observación General de Desempeño**

Se realizó 1 proceso de articulación institucional para la fortalecimiento técnico y financiero del Sistema de Competitividad y CTeI Apoyo técnico y financiero al funcionamiento de la Comisión Regional de Competitividad (CRC), como ente rector de este subsistema. Por lo cual y de manera sucesiva la Secretaría a apoyado durante los 4 años el funcionamiento de la CRC con la suscripción de convenios y contratos con la Cámara de Comercio de Pereira

*\*\* El resultado de evaluación corresponde al acumulado de los años 2016-2019 con respecto a la programación del cuatrienio.*

**Sistema de Gerencia Plan de Desarrollo**  
**Evaluación Acumulada (Metas de Producto)**  
**Vigencias 2016-2019**

**Secretaria de Desarrollo Económico**

4. Capital Económico

PROGRAMA No. 20: SISTEMA DEPARTAMENTAL DE COMPETITIVIDAD, CIENCIA, TECNOLOGÍA E INNOVACIÓN

Subprograma No. 20.1: Institucionalidad competitiva

**Meta de Producto**

SP201MP219: Fortalecer técnica el Comité Departamental de Ciencia, Tecnología e Innovación (CODECTI) en el cuatrienio

| Tipo de Meta   | Mantenimiento |           |                  |
|--|---------------|-----------|------------------|
| Indicador  | Línea Base    | Meta 2019 | Avance Acumulado |
| Comité Departamental de Ciencia, Tecnología e Innovación fortalecido | 1,00          | 1,00      | 1,00             |

**Evaluación Acumulada**  
**(2016-2019)\* \***

**100,00%**

**Observación General de Desempeño**

Implementación, liderazgo y apoyo técnico al funcionamiento del Consejo Departamental de Ciencia, Tecnología e Innovación (CODECTI), como ente rector de este subsistema, para lo cual y en cumplimiento del Decreto 584 de 2017, se presentó ante la Asamblea de Risaralda el proyecto de ordenanza 002 de 2018, para la puesta en marcha del Consejo Departamental de Ciencia, Tecnología e Innovación (CODECTI) bajo la nueva reglamentación nacional, el cual fue sancionado en el mes de marzo, como la Ordenanza 003 del 27 de febrero de 2018.

**\*\* El resultado de evaluación corresponde al acumulado de los años 2016-2019 con respecto a la programación del cuatrienio.**



**Sistema de Gerencia Plan de Desarrollo  
Evaluación Acumulada (Metas de Producto)  
Vigencias 2016-2019**

**Secretaria de Desarrollo Económico**

**4. Capital Económico**

**PROGRAMA No. 20: SISTEMA DEPARTAMENTAL DE COMPETITIVIDAD, CIENCIA, TECNOLOGÍA E INNOVACIÓN**

**Subprograma No. 20.1: Institucionalidad competitiva**

**Meta de Producto**

SP201MP220: Fortalecer técnicamente la Red Departamental de Emprendimiento de Risaralda (RDER) en el cuatrienio

| Tipo de Meta   |            | Mantenimiento |                  |  |
|--|------------|---------------|------------------|--|
| Indicador  | Línea Base | Meta 2019     | Avance Acumulado |  |
| Red Departamental de Emprendimiento de Risaralda fortalecida | 1,00       | 1,00          | 1,00             |  |

**Evaluación Acumulada  
(2016-2019)\* \***

**100,00%**

**Observación General de Desempeño**

La gestión de recursos financieros con el SENA y FONADE para Financiar los Proyectos productivos e iniciativas empresariales en el marco del Programa Fondo Emprender.

*\*\* El resultado de evaluación corresponde al acumulado de los años 2016-2019 con respecto a la programación del cuatrienio.*

**Sistema de Gerencia Plan de Desarrollo  
Evaluación Acumulada (Metas de Producto)  
Vigencias 2016-2019**

**Secretaria de Desarrollo Económico**

**4. Capital Económico**

PROGRAMA No. 20: SISTEMA DEPARTAMENTAL DE COMPETITIVIDAD, CIENCIA, TECNOLOGÍA E INNOVACIÓN

Subprograma No. 20.2: Política pública de competitividad, ciencia, tecnología e innovación

**Meta de Producto**

SP202MP221: Adoptar al 100% la Política Pública de Competitividad, Ciencia, Tecnología e Innovación

| Tipo de Meta  |            | Incremento |                  |  |
|---|------------|------------|------------------|--|
| Indicador   | Línea Base | Meta 2019  | Avance Acumulado |  |
| Política Pública de Competitividad, Ciencia, Tecnología e Innovación adoptada | 0,00       | 1,00       | 1,00             |  |

**Evaluación Acumulada  
(2016-2019)\* \***

**100,00%**

**Observación General de Desempeño**

Se realizó el fortalecimiento a la Comisión regional de Competitividad donde se avanzó en la validación de los resultados de los índices de competitividad y ciencia tecnología e innovación. Se realizó el ajuste y concertación de la Política Pública de Competitividad, Ciencia, Tecnología e Innovación.

*\*\* El resultado de evaluación corresponde al acumulado de los años 2016-2019 con respecto a la programación del cuatrienio.*

## Sistema de Gerencia Plan de Desarrollo

### Evaluación Acumulada (Metas de Producto)

#### Vigencias 2016-2019

### Secretaría de Desarrollo Económico

#### 4. Capital Económico

PROGRAMA No. 20: SISTEMA DEPARTAMENTAL DE COMPETITIVIDAD, CIENCIA, TECNOLOGÍA E INNOVACIÓN

Subprograma No. 20.2: Política pública de competitividad, ciencia, tecnología e innovación

### Meta de Producto

SP202MP222: Implementar al 60% el Sistema de Información para la Competitividad, Ciencia, Tecnología e Innovación

| Tipo de Meta   | Incremento |           |                  |
|--|------------|-----------|------------------|
| Indicador  | Línea Base | Meta 2019 | Avance Acumulado |
| Sistema de Información para la Competitividad, Ciencia, Tecnología e Innovación implementado | 0,00       | 0,60      | 0,60             |

**Evaluación Acumulada**  
**(2016-2019)\* \***

100,00%

### Observación General de Desempeño

se avanzó en su componente de rediseño conceptual y parametrización de la plataforma que pretende impulsar la competitividad del departamento, toda vez que SIETE facilitará la toma de decisiones, por medio del proporcionamiento de información estratégica, en torno a todos los actores asociados a la competitividad del departamento. Dicha plataforma, permitirá la interacción con la información para entender mejor el estado y las potencialidades del departamento.

*\*\* El resultado de evaluación corresponde al acumulado de los años 2016-2019 con respecto a la programación del cuatrienio.*

# Sistema de Gerencia Plan de Desarrollo

## Evaluación Acumulada (Metas de Producto)

### Vigencias 2016-2019

#### Secretaría de Desarrollo Económico

#### 4. Capital Económico

PROGRAMA No. 21: INNOVA EMPRESARIAL

Subprograma No. 21.1: Productividad empresarial

#### Meta de Producto

SP211MP223: Fortalecer técnica, administrativa y financieramente 60 Asociaciones Empresariales del departamento de Risaralda en el cuatrienio

| Tipo de Meta                            | Incremento |           |                  |
|---|------------|-----------|------------------|
|   | Línea Base | Meta 2019 | Avance Acumulado |
| Asociaciones Empresariales fortalecidas | 0,00       | 60,00     | 126,00           |

**Evaluación Acumulada  
(2016-2019)\*\***

**100,00%**

#### Observación General de Desempeño

Fortalecimiento a las Asociaciones, Se elaboró el documento técnico de diagnóstico estado del sector de mueble en el Municipio de Santa Rosa de Cabal, donde se concluye entre sus ejes el fortalecimiento comercial Fortalecimiento a la Asociaciones en Gestión de Asociatividad, Gestión de Desarrollo de producto, Gestión de Negociación, se realizaron 30 asistencias técnicas, 15 capacitaciones y grupos empresariales de los diferentes municipios del departamento.- Se diseñó una estrategia para dar cumplimiento a procesos de gestión de calidad y buenas prácticas y establecer la estrategia con los diferentes actores que posibiliten la inclusión a diferentes canales de comercialización y proveeduría de bienes agrícolas a las distintas plataformas. Durante el 2019 se logró no sólo la selección de 86 asociaciones beneficiarias en todo el departamento, sino también la elaboración de la matriz de valoración inicial. Mediante esta herramienta, es posible determinar el nivel de Asociatividad y de empresarización de cada una de las asociaciones que participan en calidad de beneficiaria del proyecto. Se identificaron tanto los temas generales de formación, cómo los puntuales a cada asociación. Esto con el ánimo de fortalecer las capacidades específicas de cada beneficiario. Actualmente, se está culminando el diseño de acompañamiento, para dar inicio a la implementación de estrategias en procesos administrativos, técnicos, comerciales y asociativos

**\*\* El resultado de evaluación corresponde al acumulado de los años 2016-2019 con respecto a la programación del cuatrienio.**

**Sistema de Gerencia Plan de Desarrollo**  
**Evaluación Acumulada (Metas de Producto)**  
**Vigencias 2016-2019**

**Secretaria de Desarrollo Económico**

4. Capital Económico

PROGRAMA No. 21: INNOVA EMPRESARIAL

Subprograma No. 21.1: Productividad empresarial

**Meta de Producto**

SP211MP224: Fortalecer técnica, administrativa y financieramente 7 Rutas Competitivas en el cuatrienio

| Tipo de Meta                    | Incremento |           |                  |
|---------------------------------|------------|-----------|------------------|
| Indicador                       | Línea Base | Meta 2019 | Avance Acumulado |
| Rutas Competitivas fortalecidas | 5,00       | 7,00      | 2,00             |

**Evaluación Acumulada**  
**(2016-2019)\*\***

**28,57%**

**Observación General de Desempeño**

diseño de dos nuevas rutas competitivas para el Departamento de Risaralda: Café y Plátano, encadenamientos reconocidos por el Plan Regional de Competitividad, y fortalecimiento de la ruta de la mora – ADAU, así mismo se inició la actualización de hojas de ruta de los 5 cluster

**\*\* El resultado de evaluación corresponde al acumulado de los años 2016-2019 con respecto a la programación del cuatrienio.**

**Sistema de Gerencia Plan de Desarrollo**  
**Evaluación Acumulada (Metas de Producto)**  
**Vigencias 2016-2019**

**Secretaría de Desarrollo Económico**

**4. Capital Económico**

PROGRAMA No. 21: INNOVA EMPRESARIAL

Subprograma No. 21.1: Productividad empresarial

**Meta de Producto**

SP211MP225: Fortalecer técnica, administrativa y financieramente la Cadena Productiva Artesanal del departamento de Risaralda en el cuatrienio

| Tipo de Meta                            | Mantenimiento |           |                  |
|---|---------------|-----------|------------------|
|   | Línea Base    | Meta 2019 | Avance Acumulado |
| Cadena Productiva Artesanal fortalecida | 1,00          | 1,00      | 1,00             |

**Evaluación Acumulada**  
**(2016-2019)\* \***

**100,00%**

**Observación General de Desempeño**

- Se atendieron 461 artesanos en los 14 municipios del Departamento, mejorando sus niveles de gestión comercial, mejorando sus capacidades para la innovación en los procesos de diseño y producción. En el marco de atención del programa de Artesanías de Risaralda se han atendido poblaciones priorizadas como comunidad Embera Chamí y Katíos, mujeres habitantes de sectores rurales, asociaciones integradas por poblaciones vulnerables y población privada de la libertad Cárcel de Hombres de Pereira.
- Se mejoró la competitividad de la cadena de valor a través de: - Articulación de agendas de entidades del ecosistema artesanal generando estrategias dirigidas a incentivar la creación de capital social a través de la constitución de sinergias y apalancamientos técnicos y de recursos con un énfasis especial en la sofisticación del modelo de negocio de los artesanos conectándolos con escenarios de gestión del TICS y mercados cruzados con sectores como Sistema Moda Y Turismo. - Elaboración de un mapa estratégico de la cadena de valor artesanal. - Diseño del Modelo de Atención al Artesano - Hoja de Ruta del Programa. - Proceso de articulación y colaboración técnica con la Secretaría de Tecnologías de la Información y las Comunicaciones del Departamento de Risaralda mediante el cual se desarrolló la estrategia de "Transformación y Marketing Digital para los artesanos del departamento, entregando 9 páginas web a 129 artesanos. - Se realiza análisis del comportamiento financiero de la estructura comercial del sector artesanal en el departamento de Risaralda. - Se realiza apoyo técnico a 20 artesanos que participaron del proceso liderado por el Ministerio de Tecnologías de la Información y las Comunicaciones junto con su aliado estratégico FINDETER a través de La plataforma Vendes Fácil del Grupo Coordinadora Mercantil S.A , que fue contratada para abrir tiendas virtuales para el comercio electrónico a partir de lo cual se concretaron 5 tiendas virtuales para artesanos del Departamento. - Se desarrollaron conceptos de identidad de marca los cuales se incorporaron en la producción de material videográfico para la promoción, divulgación y articulación de la cadena de

**\*\* El resultado de evaluación corresponde al acumulado de los años 2016-2019 con respecto a la programación del cuatrienio.**

## Sistema de Gerencia Plan de Desarrollo

### Evaluación Acumulada (Metas de Producto)

#### Vigencias 2016-2019

valor artesanal: Cinco (5) videos en formato full HD, Cinco (5) clips cortos, Sesenta y cinco (65) fotografías profesionales en formato de alta calidad, para impresión a gran escala, 5 (5) textos comerciales para la descripción de los videos con enfoque de neuromarketing haciendo énfasis en la línea editorial “Patrimonio Ancestral en tus Manos”. - Se elaboró procedimiento financiero para la operación comercial del La Tienda Artesanías de Risaralda y sus estrategias de comercialización en ferias y canal corporativo. - Se avanzó en el proceso de gestión compartida con las gestoras sociales y (Primeras damas) de Quindío, Caldas y Risaralda para la construcción de la estrategia de comercialización de las artesanías de los 3 Departamentos. - Se incrementó el catálogo de productos y la base de artesanos los codificados en la Tienda Artesanías de Risaralda. • Se realizó desarrollo y posicionamiento de la Marca Artesanías de Risaralda a través de: - Formulación e implementación del Plan de Marketing Narrativo y de Contenido. - Diseño e implementación de un plan de comunicaciones y y protocolo de administración de contenidos y memoria del proceso comunicacional. - Rediseño de la ambientación y arquitectura visual de la Tienda Artesanías de Risaralda. • Se realizó promoción, divulgación y comercialización bajo la marca Artesanías de Risaralda en 14 ferias regionales y 2 nacionales, asistiendo a estos eventos con artesanos, implementando las estrategias de activación de marca, demostraciones de oficio y marketing narrativo.

**\*\* El resultado de evaluación corresponde al acumulado de los años 2016-2019 con respecto a la programación del cuatrienio.**

**Sistema de Gerencia Plan de Desarrollo  
Evaluación Acumulada (Metas de Producto)  
Vigencias 2016-2019**

**Secretaria de Desarrollo Económico**

4. Capital Económico

PROGRAMA No. 21: INNOVA EMPRESARIAL

Subprograma No. 21.1: Productividad empresarial

**Meta de Producto**

SP211MP226: Fortalecer técnica y administrativamente 5 Clústeres Estratégicos de los sectores existentes en el departamento de Risaralda en el cuatrienio

| Tipo de Meta                        |            | Incremento |                  |
|-------------------------------------|------------|------------|------------------|
| Indicador                           | Línea Base | Meta 2019  | Avance Acumulado |
| Clústeres Estratégicos fortalecidos | 4,00       | 5,00       | 1,00             |

**Evaluación Acumulada  
(2016-2019)\*\***

**100,00%**

**Observación General de Desempeño**

formación y asesoría metodológica al equipo de trabajo de los 5 clústeres priorizados de la región (Novitas, NetworkIT, Juntos, IREC y Clare)

*\*\* El resultado de evaluación corresponde al acumulado de los años 2016-2019 con respecto a la programación del cuatrienio.*



**Sistema de Gerencia Plan de Desarrollo**  
**Evaluación Acumulada (Metas de Producto)**  
**Vigencias 2016-2019**

**Secretaria de Desarrollo Económico**

4. Capital Económico

PROGRAMA No. 21: INNOVA EMPRESARIAL

Subprograma No. 21.1: Productividad empresarial

**Meta de Producto**

SP211MP227: Liderar una (1) estrategia de Formalización Empresarial en el cuatrienio

| Indicador  | Stock      |           |                  |
|--|------------|-----------|------------------|
|  | Línea Base | Meta 2019 | Avance Acumulado |
| Estrategia de Formalización Empresarial liderada | 0,00       | 1,00      | 1,00             |

**Evaluación Acumulada**  
**(2016-2019)\*\***

**100,00%**

**Observación General de Desempeño**

800 empresarios vinculados a acciones de acompañamiento a las empresas en el proceso de formalización

**\*\* El resultado de evaluación corresponde al acumulado de los años 2016-2019 con respecto a la programación del cuatrienio.**

**Sistema de Gerencia Plan de Desarrollo**  
**Evaluación Acumulada (Metas de Producto)**  
**Vigencias 2016-2019**

**Secretaria de Desarrollo Económico**

4. Capital Económico

PROGRAMA No. 21: INNOVA EMPRESARIAL

Subprograma No. 21.1: Productividad empresarial

**Meta de Producto**

SP211MP228: Implementar al 50% un modelo de gestión empresarial para el desarrollo de mercados - Innova Comercialización en el cuatrienio

| Tipo de Meta  |  | Incremento |           |                  |
|---|--|------------|-----------|------------------|
| Indicador   |  | Línea Base | Meta 2019 | Avance Acumulado |
| modelo de gestión empresarial para el desarrollo de mercados implementado |  | 0,00       | 0,50      | 0,50             |

**Evaluación Acumulada**  
**(2016-2019)\* \***

**100,00%**

**Observación General de Desempeño**

Se implementó la Propuesta de un Modelo de Gestión Comercial para Pymes y Sectores Estratégicos en el departamento de Risaralda

*\*\* El resultado de evaluación corresponde al acumulado de los años 2016-2019 con respecto a la programación del cuatrienio.*

**Sistema de Gerencia Plan de Desarrollo**  
**Evaluación Acumulada (Metas de Producto)**  
**Vigencias 2016-2019**

**Secretaria de Desarrollo Económico**

4. Capital Económico

PROGRAMA No. 21: INNOVA EMPRESARIAL

Subprograma No. 21.1: Productividad empresarial

**Meta de Producto**

SP211MP229: Liderar una estrategia de formación de 10.000 personas, articulada a las necesidades de los sectores existentes en el departamento de Risaralda

| Indicador   | Incremento |           |                  |
|---|------------|-----------|------------------|
|   | Línea Base | Meta 2019 | Avance Acumulado |
| Estrategia para la formación de personas Liderada | 0,00       | 10.000,00 | 10.789,00        |

**Evaluación Acumulada**  
**(2016-2019)\*\***

**100,00%**

**Observación General de Desempeño**

Se logró formar en Competencias en el Departamento en los siguientes temas: Fortalecimiento a Asociaciones Fortalecimiento de capacidades para la gestión de empleo Unidades informales Formación en Artesanías Fortalecimiento de la gestión comercial Bilinguismo Semilleros e ideas innovadoras Fortalecimiento oferta exportable formación en el uso de tecnologías de la información Mipyme Digital Convenio Artesanías certificación en normas técnicas sectoriales para un turismo más competitivo y sostenible Programa Ondas

**\*\* El resultado de evaluación corresponde al acumulado de los años 2016-2019 con respecto a la programación del cuatrienio.**

**Sistema de Gerencia Plan de Desarrollo**  
**Evaluación Acumulada (Metas de Producto)**  
**Vigencias 2016-2019**

**Secretaría de Desarrollo Económico**

**4. Capital Económico**

PROGRAMA No. 21: INNOVA EMPRESARIAL

Subprograma No. 21.1: Productividad empresarial

**Meta de Producto**

SP211MP230: Liderar una estrategia para la formación de 800 personas en Bilingüismo, que ofrezca respuesta a las necesidades de los sectores de Turismo y de BPO&O en el cuatrienio

| Tipo de Meta   | Incremento |           |                  |
|--|------------|-----------|------------------|
| Indicador  | Línea Base | Meta 2019 | Avance Acumulado |
| estrategia para la formación de personas en Bilingüismo Liderada | 0,00       | 800,00    | 1.016,00         |

**Evaluación Acumulada**  
**(2016-2019)\* \***

**100,00%**

**Observación General de Desempeño**

En Articulación con el SENA se realizó el proceso de convocatoria y apoyo en el trámite de inscripción de los siguientes grupos de bilingüismo: Balboa 2 grupos Ficha 1626945 - 28 estudiantes, Ficha 1631279 - 31 estudiantes, La Celia 2 grupos Ficha 1626945 - 36 estudiantes Ficha 1626944 - 48 estudiantes, Marsella Ficha 1628144 - 48 estudiantes Ficha 1628143 - 42 estudiantes, Santuario Ficha 1631293 - 21 estudiantes, Apia Ficha 1613326 - 70 estudiantes, 43 Personas certificadas en alianza con FONTUR inscripción de 398 interesados en el proceso quienes a través del proceso de filtro para la participación reúne a la fecha 245 personas del departamento que fueron seleccionados como beneficiarios del proceso por el comité de evaluación del proyecto Salto al Triunfo. Estos beneficiarios corresponden a personas que se encuentran vinculadas directamente o que manifiestan interés en ser parte del sector turístico regional o del sector de Tercerización de Procesos de Negocios con (BPO&O)

*\*\* El resultado de evaluación corresponde al acumulado de los años 2016-2019 con respecto a la programación del cuatrienio.*

**Sistema de Gerencia Plan de Desarrollo**  
**Evaluación Acumulada (Metas de Producto)**  
**Vigencias 2016-2019**

**Secretaria de Desarrollo Económico**

**4. Capital Económico**

PROGRAMA No. 21: INNOVA EMPRESARIAL

Subprograma No. 21.1: Productividad empresarial

**Meta de Producto**

SP211MP231: Realizar 1 Concurso de ideas de emprendimiento para la promoción de la cultura de emprendimiento en Risaralda en el cuatrienio

| Tipo de Meta                         |            | Incremento |                  |
|--------------------------------------|------------|------------|------------------|
| Indicador                            | Línea Base | Meta 2019  | Avance Acumulado |
| Concurso de Emprendimiento realizado | 0,00       | 1,00       | 3,00             |

**Evaluación Acumulada**  
**(2016-2019)\* \***

**100,00%**

**Observación General de Desempeño**

se elaboró la metodología para la convocatoria de emprendimientos sociales, se realizó el proceso de selección de 40 ideas de negocio. Se está consolidando las especificaciones técnicas y proceso para la adquisición de los Kit productivos para los 40 ideas de negocio seleccionados en la Convocatoria Innova Social para la Paz I. Proceso en el cual se ha realizado asesoría y asistencia técnica para alinear los kit a las condiciones formuladas en los planes de negocio. Se elaboró la metodología para la convocatoria de emprendimientos sociales, realizando un proceso de selección de 40 ideas de negocio. Actualmente, se está consolidando las especificaciones técnicas y proceso para la adquisición de los Kit productivos para la Convocatoria Innova Social para la Paz, con el objetivo de fortalecer el sector empresarial de la población vulnerable. Capital Semilla en Convenio con el SENA – Fondo Emprender. En los últimos tres años, con recursos de la Gobernación y del SENA regional y nacional hemos destinado \$5322 millones para apoyar los planes de negocio de los emprendedores de Risaralda.

*\*\* El resultado de evaluación corresponde al acumulado de los años 2016-2019 con respecto a la programación del cuatrienio.*

**Sistema de Gerencia Plan de Desarrollo  
Evaluación Acumulada (Metas de Producto)  
Vigencias 2016-2019**

**Secretaria de Desarrollo Económico**

4. Capital Económico

PROGRAMA No. 21: INNOVA EMPRESARIAL

Subprograma No. 21.1: Productividad empresarial

**Meta de Producto**

SP211MP232: Liderar una estrategia para la ideación de proyectos de emprendimientos dinámicos en el cuatrienio

| Tipo de Meta                                 |            | Stock     |                  |
|--|------------|-----------|------------------|
| Indicador                                    | Línea Base | Meta 2019 | Avance Acumulado |
| Estrategia de Ideación de Proyectos liderada | 1,00       | 1,00      | 1,00             |

**Evaluación Acumulada  
(2016-2019)\* \***

**100,00%**

**Observación General de Desempeño**

Se realizó apoyo a la ejecución de los programas y proyectos de emprendimiento, se realizó seguimiento a los emprendedores beneficiados y se apoyó la consolidación de emprendimientos dinámicos a través de la red de emprendimiento

*\*\* El resultado de evaluación corresponde al acumulado de los años 2016-2019 con respecto a la programación del cuatrienio.*

**Sistema de Gerencia Plan de Desarrollo**  
**Evaluación Acumulada (Metas de Producto)**  
**Vigencias 2016-2019**

**Secretaria de Desarrollo Económico**

4. Capital Económico

PROGRAMA No. 21: INNOVA EMPRESARIAL

Subprograma No. 21.1: Productividad empresarial

**Meta de Producto**

SP211MP233: Fortalecer técnica, administrativa y financieramente la cadena productiva del sector Minero del departamento de Risaralda en el cuatrienio

| Tipo de Meta                                    | Mantenimiento |           |                  |
|---|---------------|-----------|------------------|
|   | Línea Base    | Meta 2019 | Avance Acumulado |
| Cadena productiva del sector minero fortalecida | 1,00          | 1,00      | 1,00             |

**Evaluación Acumulada**  
**(2016-2019)\*\***

**100,00%**

**Observación General de Desempeño**

Se hizo acompañamiento en la entrega a 50 mineros de subsistencia de certificados de SI MINERO, RUCOM Y SENA, en buenas prácticas ambientales por parte del Ministerio de Minas. - Se coordinó con el Min. Minas socialización de los proyectos formulados para la reconversión de la actividad minera en los municipios de Dosquebradas, Santa Rosa de Cabal, la Virginia, Pereira y Pueblo Rico. - Se gestionó y realizó capacitación en el tema RUCOM dirigido a las ferreterías de Pereira por parte de la Agencia de Minas. - Se brindó 3 asesorías y asistencia técnica en tema si minero y RUCOM. - Se tramitó 7 requerimientos técnicos de solicitudes de legalización de canteras en Santa Rosa, Balboa, Santuario y la Celia.

**\*\* El resultado de evaluación corresponde al acumulado de los años 2016-2019 con respecto a la programación del cuatrienio.**

**Sistema de Gerencia Plan de Desarrollo  
Evaluación Acumulada (Metas de Producto)  
Vigencias 2016-2019**

**Secretaria de Desarrollo Económico**

4. Capital Económico

PROGRAMA No. 21: INNOVA EMPRESARIAL

Subprograma No. 21.2: Acceso a instrumentos de financiación

**Meta de Producto**

SP212MP234: Implementar un programa de acceso a instrumentos de financiación para el emprendimiento y el desarrollo empresarial en el cuatrienio

| Tipo de Meta                          |            | Mantenimiento |                  |
|---------------------------------------|------------|---------------|------------------|
| Indicador                             | Línea Base | Meta 2019     | Avance Acumulado |
| Programa de Financiación implementado | 0,00       | 1,00          | 1,00             |

**Evaluación Acumulada  
(2016-2019)\*\***

**100,00%**

**Observación General de Desempeño**

Implementación de una línea de crédito como estrategia de fortalecimiento empresarial, dirigido a microempresas domiciliadas en el Departamento de Risaralda.

*\*\* El resultado de evaluación corresponde al acumulado de los años 2016-2019 con respecto a la programación del cuatrienio.*



**Sistema de Gerencia Plan de Desarrollo  
Evaluación Acumulada (Metas de Producto)  
Vigencias 2016-2019**

**Secretaria de Desarrollo Económico**

4. Capital Económico

PROGRAMA No. 21: INNOVA EMPRESARIAL

Subprograma No. 21.3: Innova fortalecimiento empresarial

**Meta de Producto**

SP213MP235: Implementar en un 50% un programa de encadenamientos productivos y alianzas estratégicas para el desarrollo de la agroindustria en el departamento en el cuatrienio

| Tipo de Meta  | Incremento |           |                  |
|---|------------|-----------|------------------|
| Indicador   | Línea Base | Meta 2019 | Avance Acumulado |
| Programa de Desarrollo de la Agroindustria implementado | 0,00       | 0,50      | 0,55             |

**Evaluación Acumulada  
(2016-2019)\* \***

**100,00%**

**Observación General de Desempeño**

La fundamentación de los Planes de Negocio para las líneas productivas priorizadas en el Departamento de Risaralda se definen desde la consolidación de los actores en el marco de la cadena de agregación de valor, en tal sentido no se puede establecer un único modelo de aplicación para la construcción de los planes, deben generarse herramientas, técnicas, mecanismos, sistemas que permitan la integración de los actores del territorio en torno a la necesidad común que edifique el documento Plan de Negocio como una “Ruta de Gestión Competitiva”

*\*\* El resultado de evaluación corresponde al acumulado de los años 2016-2019 con respecto a la programación del cuatrienio.*

**Sistema de Gerencia Plan de Desarrollo**  
**Evaluación Acumulada (Metas de Producto)**  
**Vigencias 2016-2019**

**Secretaria de Desarrollo Económico**

4. Capital Económico

PROGRAMA No. 21: INNOVA EMPRESARIAL

Subprograma No. 21.3: Innova fortalecimiento empresarial

**Meta de Producto**

SP213MP236: Acompañar técnica y financieramente la consolidación un (1) proyecto para el desarrollo de centros logísticos, zonas francas y/o parques industriales en Risaralda en el cuatrienio

| Tipo de Meta   | Incremento |           |                  |
|--|------------|-----------|------------------|
| Indicador  | Línea Base | Meta 2019 | Avance Acumulado |
| Proyecto para el desarrollo de Centros logísticos, zonas francas y/o parques industriales acompañado | 0,00       | 1,00      | 1,00             |

**Evaluación Acumulada**  
**(2016-2019)\* \***

**100,00%**

**Observación General de Desempeño**

estructuración integral y factibilidad de la PLEC.- Actualización hoja de ruta del proyecto PLEC. - Gestiones ante el IGAC Y OFICINA DE REGISTRO E INSTRUMENTOS PUBLICOS frente a la transferencia de los predios de la ANT a la Gobernación de Risaralda.

*\*\* El resultado de evaluación corresponde al acumulado de los años 2016-2019 con respecto a la programación del cuatrienio.*

**Sistema de Gerencia Plan de Desarrollo  
Evaluación Acumulada (Metas de Producto)  
Vigencias 2016-2019**

**Secretaria de Desarrollo Económico**

**4. Capital Económico**

PROGRAMA No. 21: INNOVA EMPRESARIAL

Subprograma No. 21.4: Innova internacional

**Meta de Producto**

SP214MP237: Apoyar la Implementación de la estrategia de promoción de inversiones para Risaralda en el cuatrienio

| Tipo de Meta                                   | Mantenimiento |           |                  |
|--|---------------|-----------|------------------|
|  | Línea Base    | Meta 2019 | Avance Acumulado |
| Estrategia de Promoción de Inversiones apoyada | 0,00          | 1,00      | 1,00             |

**Evaluación Acumulada  
(2016-2019)\* \***

**100,00%**

**Observación General de Desempeño**

Implementación de la estrategia de inversión a través de la cual se han realizado agendas de inversión para el posicionamiento de Risaralda, logrando presentar la propuesta de valor de los sectores que se promueven, con empresarios de los países de USA, México, Venezuela, Ecuador, Perú, Chile, Argentina, Brasil, España, Portugal, Turquía, Japón, China, Corea del Sur, Costa Rica, entre otros.

*\*\* El resultado de evaluación corresponde al acumulado de los años 2016-2019 con respecto a la programación del cuatrienio.*

**Sistema de Gerencia Plan de Desarrollo  
Evaluación Acumulada (Metas de Producto)  
Vigencias 2016-2019**

**Secretaria de Desarrollo Económico**

4. Capital Económico

PROGRAMA No. 21: INNOVA EMPRESARIAL

Subprograma No. 21.4: Innova internacional

**Meta de Producto**

SP214MP238: Acompañar técnica y financieramente una estrategia para el incremento de las exportaciones en el sector empresarial en Risaralda en el cuatrienio

| Tipo de Meta  |            | Mantenimiento |                  |  |
|---|------------|---------------|------------------|--|
| Indicador   | Línea Base | Meta 2019     | Avance Acumulado |  |
| Estrategia para el incremento de las exportaciones acompañada | 0,00       | 1,00          | 1,00             |  |

**Evaluación Acumulada  
(2016-2019)\* \***

**100,00%**

**Observación General de Desempeño**

Se ha logrado la visibilidad del Departamento de Risaralda ante Colombia y el resto del mundo, ha dinamización la economía, generación de nuevas oportunidades de negocio y apertura a nuevos mercados para los empresarios, así como el Incremento en la rentabilidad de las empresas y generación de alto flujo de divisas en cortos periodos de tiempo

*\*\* El resultado de evaluación corresponde al acumulado de los años 2016-2019 con respecto a la programación del cuatrienio.*

**Sistema de Gerencia Plan de Desarrollo**  
**Evaluación Acumulada (Metas de Producto)**  
**Vigencias 2016-2019**

**Secretaria de Desarrollo Económico**

4. Capital Económico

PROGRAMA No. 21: INNOVA EMPRESARIAL

Subprograma No. 21.4: Innova internacional

**Meta de Producto**

SP214MP239: Formular el Plan Maestro Logístico de Risaralda en el cuatrienio

| Indicador                        | Stock      |           |                  |
|----------------------------------|------------|-----------|------------------|
|                                  | Línea Base | Meta 2019 | Avance Acumulado |
| Plan Maestro Logístico formulado | 0,00       | 1,00      | 1,00             |

**Evaluación Acumulada**  
**(2016-2019)\*\***

**100,00%**

**Observación General de Desempeño**

Se formuló el Plan Maestro Logístico para el Departamento de Risaralda

**\*\* El resultado de evaluación corresponde al acumulado de los años 2016-2019 con respecto a la programación del cuatrienio.**

**Sistema de Gerencia Plan de Desarrollo  
Evaluación Acumulada (Metas de Producto)  
Vigencias 2016-2019**

**Secretaria de Desarrollo Económico**

**4. Capital Económico**

PROGRAMA No. 21: INNOVA EMPRESARIAL

Subprograma No. 21.5: Implementar al 50% un Programa de Negocios Inclusivos y generación de ingresos en

**Meta de Producto**

SP215MP240: Implementar al 50% un Programa de Negocios Inclusivos y generación de ingresos en el cuatrienio

| Tipo de Meta                                 |            | Incremento |                  |
|--|------------|------------|------------------|
| Indicador                                    | Línea Base | Meta 2019  | Avance Acumulado |
| Programa de negocios Inclusivos implementado | 0,00       | 0,50       | 0,50             |

**Evaluación Acumulada  
(2016-2019)\* \***

**100,00%**

**Observación General de Desempeño**

En el marco de la Ejecución del proyecto de Generación de Capacidades para la competitividad se Desarrollo de marca social para emprendimientos de Risaralda; Identificación, caracterización y selección de emprendimientos productivos provenientes de población en condición de vulnerabilidad y en condiciones especiales; Formación en emprendimiento para las iniciativas de negocio seleccionada; Asistencia técnica profesional para la formulación e Implementación de los Planes de Negocios de emprendimientos productivos

*\*\* El resultado de evaluación corresponde al acumulado de los años 2016-2019 con respecto a la programación del cuatrienio.*

**Sistema de Gerencia Plan de Desarrollo  
Evaluación Acumulada (Metas de Producto)  
Vigencias 2016-2019**

**Secretaria de Desarrollo Económico**

**4. Capital Económico**

PROGRAMA No. 21: INNOVA EMPRESARIAL

Subprograma No. 21.5: Implementar al 50% un Programa de Negocios Inclusivos y generación de ingresos en

**Meta de Producto**

SP215MP241: Establecer 1 Pacto Social Interinstitucional para la "Estabilización socioeconómica de la población vulnerable y especial como proceso de articulación al pos-acuerdo" en el cuatrienio

| Tipo de Meta                                |            | Incremento |                  |  |
|---|------------|------------|------------------|--|
| Indicador                                   | Línea Base | Meta 2019  | Avance Acumulado |  |
| Pacto Social interinstitucional establecido | 0,00       | 1,00       | 1,00             |  |

**Evaluación Acumulada  
(2016-2019)\*\***

**100,00%**

**Observación General de Desempeño**

El pacto fue firmado durante la vigencia 2017

**\*\* El resultado de evaluación corresponde al acumulado de los años 2016-2019 con respecto a la programación del cuatrienio.**

# Sistema de Gerencia Plan de Desarrollo

## Evaluación Acumulada (Metas de Producto)

### Vigencias 2016-2019

## Secretaria de Desarrollo Económico

### 4. Capital Económico

PROGRAMA No. 21: INNOVA EMPRESARIAL

Subprograma No. 21.5: Implementar al 50% un Programa de Negocios Inclusivos y generación de ingresos en

### Meta de Producto

SP215MP242: Liderar 1 estrategia de Formalización Laboral para la promoción del trabajo decente en el cuatrienio

| Tipo de Meta                   | Stock      |           |                  |
|--------------------------------|------------|-----------|------------------|
|                                | Línea Base | Meta 2019 | Avance Acumulado |
| Formalización Laboral liderado | 0,00       | 1,00      | 1,00             |

**Evaluación Acumulada**  
**(2016-2019)\*\***

**100,00%**

### Observación General de Desempeño

Se está liderando la mesa de formalización empresarial y laboral, mediante la articulación de los actores pertenecientes a dicha mesa y la realización de actividades que se encuentran descritas en el Plan de trabajo institucional, a través de la ejecución del proyecto de fortalecimiento de las capacidades para la competitividad se han realizado jornadas de formación para mejorar la accesibilidad a las ofertas de empleo y se ha realizado la articulación para la generación de los enganches laborales con el sector privado

**\*\* El resultado de evaluación corresponde al acumulado de los años 2016-2019 con respecto a la programación del cuatrienio.**



**Sistema de Gerencia Plan de Desarrollo**  
**Evaluación Acumulada (Metas de Producto)**  
**Vigencias 2016-2019**

**Secretaria de Desarrollo Económico**

**4. Capital Económico**

**PROGRAMA No. 22: RISARALDA DESTINO DEL PAISAJE CULTURAL CAFETERO, COMPETITIVO Y SOSTENIBLE**

**Subprograma No. 22.1: Risaralda con innovadores y creativos productos turísticos**

**Meta de Producto**

SP221MP243: Fortalecer técnica, administrativa y financieramente 10 productos turísticos dentro del marco del Paisaje Cultural Cafetero en el cuatrienio

| Tipo de Meta                      |            | Incremento |                  |
|-----------------------------------|------------|------------|------------------|
| Indicador                         | Línea Base | Meta 2019  | Avance Acumulado |
| Productos turísticos fortalecidos | 8,00       | 10,00      | 2,00             |

**Evaluación Acumulada**  
**(2016-2019)\* \***

**100,00%**

**Observación General de Desempeño**

Fortalecimiento, acompañamiento y mantenimiento de los 10 productos turísticos que ya se venían fortaleciendo, a través de asesoría y asistencia técnica por parte de los profesionales contratados para tal objeto, así como también promoción y capacitación a los prestadores de la cadena de valor del turismo para continuar con la estrategia de mejorar la competitividad turística del Departamento en el cuatrienio.

*\*\* El resultado de evaluación corresponde al acumulado de los años 2016-2019 con respecto a la programación del cuatrienio.*

**Sistema de Gerencia Plan de Desarrollo  
Evaluación Acumulada (Metas de Producto)  
Vigencias 2016-2019**

**Secretaria de Desarrollo Económico**

**4. Capital Económico**

PROGRAMA No. 22: RISARALDA DESTINO DEL PAISAJE CULTURAL CAFETERO, COMPETITIVO Y SOSTENIBLE

Subprograma No. 22.1: Risaralda con innovadores y creativos productos turísticos

**Meta de Producto**

SP221MP244: Desarrollar 5 rutas turísticas en el cuatrienio

| Tipo de Meta                   |            | Incremento |                  |
|--------------------------------|------------|------------|------------------|
| Indicador                      | Línea Base | Meta 2019  | Avance Acumulado |
| Rutas turísticas desarrolladas | 0,00       | 5,00       | 5,00             |

**Evaluación Acumulada  
(2016-2019)\*\***

**100,00%**

**Observación General de Desempeño**

Identificación de una ruta a fortalecer y desarrollar de acuerdo con las potencialidades turísticas que se tengan, así como también la cadena de valor de los prestadores que en ella se encuentran.

**\*\* El resultado de evaluación corresponde al acumulado de los años 2016-2019 con respecto a la programación del cuatrienio.**

**Sistema de Gerencia Plan de Desarrollo  
Evaluación Acumulada (Metas de Producto)  
Vigencias 2016-2019**

**Secretaria de Desarrollo Económico**

**4. Capital Económico**

**PROGRAMA No. 22: RISARALDA DESTINO DEL PAISAJE CULTURAL CAFETERO, COMPETITIVO Y SOSTENIBLE**

**Subprograma No. 22.2: Oferta turística y recurso humano competitivo**

**Meta de Producto**

**SP222MP245: Ejecutar un programa para la certificación de 100 empresarios turísticos en el cuatrienio**

| Tipo de Meta   |            | Incremento |                  |  |
|--|------------|------------|------------------|--|
| Indicador  | Línea Base | Meta 2019  | Avance Acumulado |  |
| programa para la certificación de empresarios turísticos ejecutado | 45,00      | 100,00     | 55,00            |  |

**Evaluación Acumulada  
(2016-2019)\*\***

**100,00%**

**Observación General de Desempeño**

Ejecucion y aplicación del programa de certificacion del MINCIT para los empresarios del sector turistico.

**\*\* El resultado de evaluación corresponde al acumulado de los años 2016-2019 con respecto a la programación del cuatrienio.**

**Sistema de Gerencia Plan de Desarrollo**  
**Evaluación Acumulada (Metas de Producto)**  
**Vigencias 2016-2019**

**Secretaria de Desarrollo Económico**

4. Capital Económico

PROGRAMA No. 22: RISARALDA DESTINO DEL PAISAJE CULTURAL CAFETERO, COMPETITIVO Y SOSTENIBLE

Subprograma No. 22.2: Oferta turística y recurso humano competitivo

**Meta de Producto**

SP222MP246: Fortalecer la asociatividad a través del fomento de 3 encadenamientos de prestadores de bienes y servicios turísticos en el cuatrienio

| Tipo de Meta                            | Incremento |           |                  |
|---|------------|-----------|------------------|
| Indicador                               | Línea Base | Meta 2019 | Avance Acumulado |
| Encadenamientos Turísticos fortalecidos | 2,00       | 3,00      | 3,00             |

**Evaluación Acumulada**  
**(2016-2019)\*\***

**100,00%**

**Observación General de Desempeño**

Realizar acompañamiento y asesoría a los encadenamientos y grupos asociativos comunitarios de turismo, especialmente el Cluster de turismo de salud y bienestar.

**\*\* El resultado de evaluación corresponde al acumulado de los años 2016-2019 con respecto a la programación del cuatrienio.**

**Sistema de Gerencia Plan de Desarrollo  
Evaluación Acumulada (Metas de Producto)  
Vigencias 2016-2019**

**Secretaria de Desarrollo Económico**

**4. Capital Económico**

**PROGRAMA No. 22: RISARALDA DESTINO DEL PAISAJE CULTURAL CAFETERO, COMPETITIVO Y SOSTENIBLE**

**Subprograma No. 22.2: Oferta turística y recurso humano competitivo**

**Meta de Producto**

SP222MP247: Ejecutar la campaña “Risaralda Educa para el Turismo” en 5 Instituciones Educativas del departamento en el cuatrienio

| Tipo de Meta                    |            | Incremento |                  |
|---------------------------------|------------|------------|------------------|
| Indicador                       | Línea Base | Meta 2019  | Avance Acumulado |
| Campaña Educa-Turismo ejecutado | 0,00       | 5,00       | 5,00             |

**Evaluación Acumulada  
(2016-2019)\* \***

**100,00%**

**Observación General de Desempeño**

Se ejecuta una estrategia de acompañamiento a las instituciones educativas del Departamento que tienen en sus programas académicos cátedras para el turismo, así como también se realizan talleres de capacitación a diferentes actores comerciales que de manera directa atienden turistas sin ser empresas de la cadena de valor, ejemplo almacenes de comercio, taxistas, entre otros.

*\*\* El resultado de evaluación corresponde al acumulado de los años 2016-2019 con respecto a la programación del cuatrienio.*

**Sistema de Gerencia Plan de Desarrollo**  
**Evaluación Acumulada (Metas de Producto)**  
**Vigencias 2016-2019**

**Secretaria de Desarrollo Económico**

4. Capital Económico

PROGRAMA No. 22: RISARALDA DESTINO DEL PAISAJE CULTURAL CAFETERO, COMPETITIVO Y SOSTENIBLE

Subprograma No. 22.2: Oferta turística y recurso humano competitivo

**Meta de Producto**

SP222MP248: Apoyar técnicamente a 2 municipios para la certificación como destino turístico en el cuatrienio

| Tipo de Meta  | Incremento |           |                  |
|---|------------|-----------|------------------|
| Indicador   | Línea Base | Meta 2019 | Avance Acumulado |
| Certificación de Municipios como Destino Turístico gestionada | 0,00       | 2,00      | 2,00             |

**Evaluación Acumulada**  
**(2016-2019)\* \***

**100,00%**

**Observación General de Desempeño**

Acompañamiento a los municipios de Santa Rosa de Cabal y Marsella en el proceso de certificación como destinos sostenibles del Departamento.

*\*\* El resultado de evaluación corresponde al acumulado de los años 2016-2019 con respecto a la programación del cuatrienio.*

**Sistema de Gerencia Plan de Desarrollo  
Evaluación Acumulada (Metas de Producto)  
Vigencias 2016-2019**

**Secretaria de Desarrollo Económico**

4. Capital Económico

PROGRAMA No. 22: RISARALDA DESTINO DEL PAISAJE CULTURAL CAFETERO, COMPETITIVO Y SOSTENIBLE

Subprograma No. 22.2: Oferta turística y recurso humano competitivo

**Meta de Producto**

SP222MP249: Ejecutar 4 campañas de promoción de Risaralda como Destino Turístico en el cuatrienio

| Tipo de Meta                     | Incremento |           |                  |
|----------------------------------|------------|-----------|------------------|
| Indicador                        | Línea Base | Meta 2019 | Avance Acumulado |
| Campañas de Promoción ejecutadas | 0,00       | 4,00      | 4,00             |

**Evaluación Acumulada  
(2016-2019)\*\***

**100,00%**

**Observación General de Desempeño**

Se adelantan diferentes actividades promocionales como parte de la campaña de posicionamiento y difusión de Risaralda como destino turístico de talla mundial.

**\*\* El resultado de evaluación corresponde al acumulado de los años 2016-2019 con respecto a la programación del cuatrienio.**

**Sistema de Gerencia Plan de Desarrollo  
Evaluación Acumulada (Metas de Producto)  
Vigencias 2016-2019**

**Secretaria de Desarrollo Económico**

**4. Capital Económico**

**PROGRAMA No. 22: RISARALDA DESTINO DEL PAISAJE CULTURAL CAFETERO, COMPETITIVO Y SOSTENIBLE**

**Subprograma No. 22.3: Mejor infraestructura, conectividad y movilidad para el turista**

**Meta de Producto**

SP223MP250: Ejecutar 1 estrategia para la recuperación de atractivos turísticos en el departamento de Risaralda en el cuatrienio

| Tipo de Meta                                   |            | Incremento |                  |
|--|------------|------------|------------------|
| Indicador                                      | Línea Base | Meta 2019  | Avance Acumulado |
| Estrategia de Recuperación Turística ejecutada | 0,00       | 1,00       | 1,00             |

**Evaluación Acumulada  
(2016-2019)\* \***

**100,00%**

**Observación General de Desempeño**

Se realiza la gestión y seguimiento necesario para lograr la aprobación de los diferentes proyectos formulados dentro de la estrategia de recuperación de atractivos turísticos del Departamento, a su vez se adelantan las acciones necesarias para la ejecución de los proyectos aprobados.

*\*\* El resultado de evaluación corresponde al acumulado de los años 2016-2019 con respecto a la programación del cuatrienio.*



**Sistema de Gerencia Plan de Desarrollo**  
**Evaluación Acumulada (Metas de Producto)**  
**Vigencias 2016-2019**

**Secretaria de Desarrollo Económico**

4. Capital Económico

PROGRAMA No. 22: RISARALDA DESTINO DEL PAISAJE CULTURAL CAFETERO, COMPETITIVO Y SOSTENIBLE

Subprograma No. 22.4: Fortalecimiento institucional para la gestión turística

**Meta de Producto**

SP224MP251: Actualizar el Plan Estratégico Departamental de Turismo en el cuatrienio

| Tipo de Meta                              | Incremento |           |                  |
|---|------------|-----------|------------------|
| Indicador                                 | Línea Base | Meta 2019 | Avance Acumulado |
| Plan Departamental de Turismo actualizado | 1,00       | 1,00      | 1,00             |

**Evaluación Acumulada**  
**(2016-2019)\*\***

**100,00%**

**Observación General de Desempeño**

Actualización del plan estratégico de turismo del Departamento, con el apoyo financiero y técnico de FONTUR

**\*\* El resultado de evaluación corresponde al acumulado de los años 2016-2019 con respecto a la programación del cuatrienio.**

**Sistema de Gerencia Plan de Desarrollo  
Evaluación Acumulada (Metas de Producto)  
Vigencias 2016-2019**

**Secretaria de Desarrollo Económico**

**4. Capital Económico**

PROGRAMA No. 22: RISARALDA DESTINO DEL PAISAJE CULTURAL CAFETERO, COMPETITIVO Y SOSTENIBLE

Subprograma No. 22.4: Fortalecimiento institucional para la gestión turística

**Meta de Producto**

SP224MP252: Apoyar técnicamente la formulación o actualización de los Planes de Turismo de 12 municipios en el cuatrienio

| Tipo de Meta  |  | Incremento |           |                  |
|---|--|------------|-----------|------------------|
| Indicador   |  | Línea Base | Meta 2019 | Avance Acumulado |
| Planes Municipales de Turismo apoyados técnicamente |  | 3,00       | 12,00     | 9,00             |

**Evaluación Acumulada  
(2016-2019)\* \***

**100,00%**

**Observación General de Desempeño**

Realizar acompañamiento y apoyo técnico a los municipios para la actualización de sus planes de turismo y a su vez en la creación o fortalecimiento de los comités municipales de turismo para la adopción y aplicación de los planes.

*\*\* El resultado de evaluación corresponde al acumulado de los años 2016-2019 con respecto a la programación del cuatrienio.*

**Sistema de Gerencia Plan de Desarrollo  
Evaluación Acumulada (Metas de Producto)  
Vigencias 2016-2019**

**Secretaria de Desarrollo Económico**

**4. Capital Económico**

**PROGRAMA No. 22: RISARALDA DESTINO DEL PAISAJE CULTURAL CAFETERO, COMPETITIVO Y SOSTENIBLE**

**Subprograma No. 22.4: Fortalecimiento institucional para la gestión turística**

**Meta de Producto**

SP224MP253: Fortalecer Técnica y administrativa la Mesa Sectorial de Turismo del departamento de Risaralda en el cuatrienio

| Tipo de Meta                          |            | Mantenimiento |                  |
|---------------------------------------|------------|---------------|------------------|
| Indicador                             | Línea Base | Meta 2019     | Avance Acumulado |
| Mesa Sectorial de Turismo fortalecida | 1,00       | 1,00          | 1,00             |

**Evaluación Acumulada  
(2016-2019)\* \***

**100,00%**

**Observación General de Desempeño**

Realizar trabajo articulado con los encargados o directores de turismo municipales, con los gremios y asociaciones, la academia y los empresarios de la cadena de valor del turismo, para fortalecer el sector en los diferentes temas que se requiera.

*\*\* El resultado de evaluación corresponde al acumulado de los años 2016-2019 con respecto a la programación del cuatrienio.*

## Sistema de Gerencia Plan de Desarrollo

### Evaluación Acumulada (Metas de Producto)

#### Vigencias 2016-2019

### Secretaría de Desarrollo Agropecuario

#### 4. Capital Económico

PROGRAMA No. 23: DESARROLLO TERRITORIAL PARA LA PAZ, EL POS-ACUERDO Y LA COMPETITIVIDAD

Subprograma No. 23.1: Encadenamientos productivos para la competitividad

### Meta de Producto

SP231MP254: Incrementar en 30 el número de asociaciones del sector agropecuario con encadenamientos productivos eficientes durante el cuatrienio

| Tipo de Meta  | Incremento |           |                  |
|---|------------|-----------|------------------|
| Indicador   | Línea Base | Meta 2019 | Avance Acumulado |
| Asociaciones del sector agropecuario con encadenamientos productivos eficientes | 50,00      | 80,00     | 30,00            |

### Evaluación Acumulada (2016-2019)\* \*

100,00%

### Observación General de Desempeño

Asociaciones con encadenamientos productivos eficientes durante la vigencia 2019: 1. Cadena de mora, fortalecimiento de la Asociación de Moreros del Departamento. 2. Cadena Panela en cinco municipios del Departamento. 3. Cadena Porcicola en 8 municipios del Departamento. 4. Cadena de Café Especial en los 14 municipios del Departamento. 5. Cadena agrícola en 13 municipios del Departamento. 6. Cadena Ganadera en 2 municipio del Departamento.

*\*\* El resultado de evaluación corresponde al acumulado de los años 2016-2019 con respecto a la programación del cuatrienio.*

**Sistema de Gerencia Plan de Desarrollo  
Evaluación Acumulada (Metas de Producto)  
Vigencias 2016-2019**

**Secretaría de Desarrollo Agropecuario**

**4. Capital Económico**

**PROGRAMA No. 23: DESARROLLO TERRITORIAL PARA LA PAZ, EL POS-ACUERDO Y LA COMPETITIVIDAD**

**Subprograma No. 23.2: Cadena de cafés especiales: diversidad de perfiles**

**Meta de Producto**

SP232MP255: Implementar nueve (9) proyectos para fortalecer la Cadena de Cafés Especiales en cuanto a procesos de siembra, renovación, transformación, innovación y comercialización, en el cuatrienio.

| Tipo de Meta   |  | Incremento |           |                  |
|--|--|------------|-----------|------------------|
| Indicador  |  | Línea Base | Meta 2019 | Avance Acumulado |
| Proyectos para fortalecer la cadena de cafés especiales implementado |  | 0,00       | 9,00      | 9,00             |

**Evaluación Acumulada  
(2016-2019)\* \***

**100,00%**

**Observación General de Desempeño**

Se logro el cumplimiento de la meta propuesta, con la implementación de 3 proyectos orientados al fortalecimiento de la cadena de café especiales en el Departamento de Risaralda.

*\*\* El resultado de evaluación corresponde al acumulado de los años 2016-2019 con respecto a la programación del cuatrienio.*

## Secretaría de Desarrollo Agropecuario

### 4. Capital Económico

PROGRAMA No. 23: DESARROLLO TERRITORIAL PARA LA PAZ, EL POS-ACUERDO Y LA COMPETITIVIDAD

Subprograma No. 23.2: Cadena de cafés especiales: diversidad de perfiles

### Meta de Producto

SP232MP256: Apoyar técnica, administrativa y financieramente a 880 productores de Cafés Especiales articulados a la estrategia "Risaralda Diversidad de Perfiles" en el cuatrienio

| Tipo de Meta                             | Incremento |           |                  |
|--|------------|-----------|------------------|
| Indicador                                | Línea Base | Meta 2019 | Avance Acumulado |
| Productores de Cafés Especiales apoyados | 0,00       | 880,00    | 923,00           |

**Evaluación Acumulada**  
**(2016-2019)\*\***

**100,00%**

### Observación General de Desempeño

Se logro el cumplimiento de la meta propuesta, mediante la ejecución del convenio con el comité de Cafeteros de Risaralda, con procesos de asistencia técnica y capacitaciones. La meta supera lo propuesto en la vigencia, por que compensa en parte lo que falto en la vigencia 2016.

*\*\* El resultado de evaluación corresponde al acumulado de los años 2016-2019 con respecto a la programación del cuatrienio.*

**Sistema de Gerencia Plan de Desarrollo**  
**Evaluación Acumulada (Metas de Producto)**  
**Vigencias 2016-2019**

**Secretaría de Desarrollo Agropecuario**

4. Capital Económico

PROGRAMA No. 23: DESARROLLO TERRITORIAL PARA LA PAZ, EL POS-ACUERDO Y LA COMPETITIVIDAD

Subprograma No. 23.2: Cadena de cafés especiales: diversidad de perfiles

**Meta de Producto**

SP232MP257: Fortalecer 3 municipios con laboratorios de catación de café en el cuatrienio

| Indicador  | Incremento |           |                  |
|--|------------|-----------|------------------|
|  | Línea Base | Meta 2019 | Avance Acumulado |
| Municipios fortalecidos con Laboratorios de Catación | 2,00       | 3,00      | 3,00             |

**Evaluación Acumulada**  
**(2016-2019)\*\***

**100,00%**

**Observación General de Desempeño**

Meta cumplida desde el año 2017 con el fortalecimiento de los municipios de Belén de umbria, Santuario y Dosquebradas con laboratorios de catación de café.

**\*\* El resultado de evaluación corresponde al acumulado de los años 2016-2019 con respecto a la programación del cuatrienio.**

**Sistema de Gerencia Plan de Desarrollo  
Evaluación Acumulada (Metas de Producto)  
Vigencias 2016-2019**

**Secretaría de Desarrollo Agropecuario**

**4. Capital Económico**

PROGRAMA No. 23: DESARROLLO TERRITORIAL PARA LA PAZ, EL POS-ACUERDO Y LA COMPETITIVIDAD

Subprograma No. 23.2: Cadena de cafés especiales: diversidad de perfiles

**Meta de Producto**

SP232MP258: Desarrollar una estrategia para el fortalecimiento de los cafés especiales del paisaje cultural cafetero en el cuatrienio

| Tipo de Meta  |            | Mantenimiento |                  |  |
|---|------------|---------------|------------------|--|
| Indicador   | Línea Base | Meta 2019     | Avance Acumulado |  |
| Estrategia para el fortalecimiento de los cafés especiales del paisaje cultural cafetero desarrollada | 1,00       | 1,00          | 1,00             |  |

**Evaluación Acumulada  
(2016-2019)\* \***

**100,00%**

**Observación General de Desempeño**

Se logro el cumplimiento de la meta propuesta, mediante la ejecución del convenio con el comité de Cafeteros de Risaralda.

*\*\* El resultado de evaluación corresponde al acumulado de los años 2016-2019 con respecto a la programación del cuatrienio.*



**Sistema de Gerencia Plan de Desarrollo  
Evaluación Acumulada (Metas de Producto)  
Vigencias 2016-2019**

**Secretaría de Desarrollo Agropecuario**

**4. Capital Económico**

**PROGRAMA No. 23: DESARROLLO TERRITORIAL PARA LA PAZ, EL POS-ACUERDO Y LA COMPETITIVIDAD**

**Subprograma No. 23.3: Extensión rural y tic para la competitividad**

**Meta de Producto**

SP233MP259: Aumentar en 900 el número de pequeños y medianos productores con asistencia técnica especializada en el cuatrienio

| Tipo de Meta  |  | Incremento |           |                  |
|---|--|------------|-----------|------------------|
| Indicador   |  | Línea Base | Meta 2019 | Avance Acumulado |
| Pequeños y medianos productores con asistencia técnica especializada aumentados |  | 1.500,00   | 2.400,00  | 2.400,00         |

**Evaluación Acumulada  
(2016-2019)\* \***

**100,00%**

**Observación General de Desempeño**

Se llevo a cabo la contratación de 58 técnicos y profesionales como apoyo al proceso de prestación del servicio de Asesoría y Asistencia Técnica Agropecuaria, complementado los procesos de certificación en buenas practicas agropecuarias a los pequeños y medianos productores del Departamento

*\*\* El resultado de evaluación corresponde al acumulado de los años 2016-2019 con respecto a la programación del cuatrienio.*

**Sistema de Gerencia Plan de Desarrollo**  
**Evaluación Acumulada (Metas de Producto)**  
**Vigencias 2016-2019**

**Secretaría de Desarrollo Agropecuario**

4. Capital Económico

PROGRAMA No. 23: DESARROLLO TERRITORIAL PARA LA PAZ, EL POS-ACUERDO Y LA COMPETITIVIDAD

Subprograma No. 23.3: Extensión rural y tic para la competitividad

**Meta de Producto**

SP233MP260: Mantener actualizados tres (3) sistemas de información del sector agropecuario, en el cuatrienio

| Tipo de Meta  | Mantenimiento |           |                  |
|---|---------------|-----------|------------------|
|   | Línea Base    | Meta 2019 | Avance Acumulado |
| Sistemas de información del sector agropecuario actualizados. | 3,00          | 3,00      | 2,50             |

**Evaluación Acumulada**  
**(2016-2019)\* \***

**83,33%**

**Observación General de Desempeño**

Se logro el cumplimiento del la meta, con la realización de los procesos orientados para la actualización de los sistemas de información agropecuario del Departamento.

*\*\* El resultado de evaluación corresponde al acumulado de los años 2016-2019 con respecto a la programación del cuatrienio.*

**Sistema de Gerencia Plan de Desarrollo  
Evaluación Acumulada (Metas de Producto)  
Vigencias 2016-2019**

**Secretaría de Desarrollo Agropecuario**

**4. Capital Económico**

PROGRAMA No. 23: DESARROLLO TERRITORIAL PARA LA PAZ, EL POS-ACUERDO Y LA COMPETITIVIDAD

Subprograma No. 23.4: Sanidad agropecuaria para la productividad

**Meta de Producto**

SP234MP261: Ampliar en 900 la cobertura de usuarios atendidos en el Centro Integral de Diagnóstico agropecuario de Risaralda-CIDAR en el cuatrienio.

| Tipo de Meta                   |            | Incremento |                  |
|--------------------------------|------------|------------|------------------|
| Indicador                      | Línea Base | Meta 2019  | Avance Acumulado |
| Usuarios atendidos en el CIDAR | 737,00     | 1.637,00   | 3.504,00         |

**Evaluación Acumulada  
(2016-2019)\*\***

**100,00%**

**Observación General de Desempeño**

La meta realizada supera la meta propuesta en cada vigencia en gran parte al proceso de acreditación de algunos de los servicios prestados por el Laboratorio CIDAR.

*\*\* El resultado de evaluación corresponde al acumulado de los años 2016-2019 con respecto a la programación del cuatrienio.*

**Sistema de Gerencia Plan de Desarrollo  
Evaluación Acumulada (Metas de Producto)  
Vigencias 2016-2019**

**Secretaría de Desarrollo Agropecuario**

**4. Capital Económico**

PROGRAMA No. 23: DESARROLLO TERRITORIAL PARA LA PAZ, EL POS-ACUERDO Y LA COMPETITIVIDAD

Subprograma No. 23.4: Sanidad agropecuaria para la productividad

**Meta de Producto**

SP234MP262: Brindar asesoría para la certificación de 400 predios como hatos libres de brucella y tuberculosis en el cuatrienio.

| Tipo de Meta   |            | Incremento |                  |
|--|------------|------------|------------------|
| Indicador  | Línea Base | Meta 2019  | Avance Acumulado |
| Predios certificados libres de brucella y tuberculosis | 85,00      | 485,00     | 414,00           |

**Evaluación Acumulada  
(2016-2019)\*\***

**100,00%**

**Observación General de Desempeño**

Se logro el cumplimiento de la meta, teniendo en cuenta el acumulado pendiente de las vigencias anteriores.

*\*\* El resultado de evaluación corresponde al acumulado de los años 2016-2019 con respecto a la programación del cuatrienio.*

**Sistema de Gerencia Plan de Desarrollo**  
**Evaluación Acumulada (Metas de Producto)**  
**Vigencias 2016-2019**

**Secretaría de Desarrollo Agropecuario**

**4. Capital Económico**

**PROGRAMA No. 23: DESARROLLO TERRITORIAL PARA LA PAZ, EL POS-ACUERDO Y LA COMPETITIVIDAD**

**Subprograma No. 23.4: Sanidad agropecuaria para la productividad**

**Meta de Producto**

SP234MP263: Ampliar en 300 predios con asesoría para la certificación en buenas prácticas agropecuarias (BPA, BPG, BPP y piscícola) en el cuatrienio

| Tipo de Meta   | Incremento |           |                  |
|--|------------|-----------|------------------|
| Indicador  | Línea Base | Meta 2019 | Avance Acumulado |
| Predios asesorados en buenas prácticas agropecuarias | 100,00     | 400,00    | 300,00           |

**Evaluación Acumulada**  
**(2016-2019)\* \***

**100,00%**

**Observación General de Desempeño**

Durante la vigencia 2019, desde el programa 23.3, de extensión rural se generarón las acciones orientadas al proceso de implementación de las buenas practicas agrpecuarias a los pequeños y medianos productores del Departamento, y desde CIDAR, se destinarón recursos para la contratación de una profesional encargada realizar un proceso de seguimiento a la implementación de las BPA - BPP - BPG.

*\*\* El resultado de evaluación corresponde al acumulado de los años 2016-2019 con respecto a la programación del cuatrienio.*

## Sistema de Gerencia Plan de Desarrollo

### Evaluación Acumulada (Metas de Producto)

#### Vigencias 2016-2019

### Secretaría de Desarrollo Agropecuario

#### 4. Capital Económico

PROGRAMA No. 23: DESARROLLO TERRITORIAL PARA LA PAZ, EL POS-ACUERDO Y LA COMPETITIVIDAD

Subprograma No. 23.5: Paisaje cultural cafetero y sostenibilidad rural

### Meta de Producto

SP235MP264: Implementar 10 proyectos de desarrollo rural en el cuatrienio

| Tipo de Meta                      | Incremento |           |                  |
|-----------------------------------|------------|-----------|------------------|
| Indicador                         | Línea Base | Meta 2019 | Avance Acumulado |
| Número de proyectos implementados | 0,00       | 10,00     | 10,00            |

### Evaluación Acumulada (2016-2019)\*\*

**100,00%**

### Observación General de Desempeño

Se logro cumplir la meta acumulada para el cuatrienio. Se realizarón los siguientes proyectos: 1. Mejoramiento de la infraestructura del sector caficultor con la Construcción de 117 marquesinas Proyecto 2. Mejoramiento de la infraestructura del sector caficultor con la Construcción de 162 modulos semi-integrados (despulpadora - zaranda). 3. Mejoramiento de la infraestructura de trapiches paneleros en 5 municipios del Departamento. 4. Mejoramiento de la infraestructura productiva de café especial mediante la instalación de un modulo integrado en el mucipio de Dosquebradas - Asomanantial. 4. Mejoramiento de la infraestructura productiva del sector ganadero, mediante la instalación de una planta electrica para el centro de acopio de leche de la asociación APROLES en el municipio de Santa Rosa de Cabal. 5. Mejoramiento de la infraestructura del Centro de Acopio la Asociación de Moreros del Santa Rosa de Cabal - MUSA. 6. Mejoramiento de la infraestructura de la Asociación de ganaderos de Apia - ASOGANAP, mediante la instalación de una incubadora de antibioticos. 7. Mejoramiento de la infraestructura de la Asociación de Porcicultores de Marsella - PORASMAR, mediante la instalación de un equipo para elaboración de concentrado.

**\*\* El resultado de evaluación corresponde al acumulado de los años 2016-2019 con respecto a la programación del cuatrienio.**

**Sistema de Gerencia Plan de Desarrollo  
Evaluación Acumulada (Metas de Producto)  
Vigencias 2016-2019**

**Secretaría de Desarrollo Agropecuario**

**4. Capital Económico**

**PROGRAMA No. 23: DESARROLLO TERRITORIAL PARA LA PAZ, EL POS-ACUERDO Y LA COMPETITIVIDAD**

**Subprograma No. 23.6: Gestión de los recursos naturales para la sostenibilidad y el cambio climático para la p**

**Meta de Producto**

SP236MP265: Implementar 8 proyectos para mitigar los efectos del cambio climático en los procesos productivos en el cuatrienio

| Tipo de Meta                      | Incremento |           |                  |
|-----------------------------------|------------|-----------|------------------|
| Indicador                         | Línea Base | Meta 2019 | Avance Acumulado |
| Número de proyectos implementados | 1,00       | 9,00      | 8,00             |

**Evaluación Acumulada  
(2016-2019)\* \***

**100,00%**

**Observación General de Desempeño**

Se logro el cumplimiento de la meta acumulada para el cuatrienio. La meta se logro con las siguientes actividades: 1. Contrato interadministrativo con la promotora de vivienda, para 1 proyecto de mitigación de efectos de contaminación de las aguas residuales en el proceso productivo de la cadena de aguacate. 2. Instalación 28 biodigestores para contribuir al desarrollo económico y ambiental de 28 familias campesinas vinculadas a las asociaciones de porcicultores en 8 municipios del Departamento de Risaralda. 3. Instalación de 20 sistemas de riego por Goteo, consiste en realizar un riego gota a gota directamente en la raíz de cada planta, este método permite una óptima aplicación de agua y abonos en los sistemas agrícolas, a través de un sistema de tanques, tuberías y goteros.

*\*\* El resultado de evaluación corresponde al acumulado de los años 2016-2019 con respecto a la programación del cuatrienio.*

**Sistema de Gerencia Plan de Desarrollo**  
**Evaluación Acumulada (Metas de Producto)**  
**Vigencias 2016-2019**

**Secretaría de Desarrollo Agropecuario**

**4. Capital Económico**

PROGRAMA No. 24: MEJORES CONDICIONES PARA LA PERMANENCIA EN EL CAMPO DE LA POBLACIÓN DE ESPECIAL ATENCIÓN.

Subprograma No. 24.1: Mujer rural para el desarrollo productivo

**Meta de Producto**

SP241MP266: Beneficiar a 320 mujeres de la zona rural con proyectos productivos sostenibles durante el cuatrienio

| Tipo de Meta                                   | Incremento |           |                  |
|--|------------|-----------|------------------|
| Indicador                                      | Línea Base | Meta 2019 | Avance Acumulado |
| Número de mujeres de la zona rural beneficiada | 0,00       | 320,00    | 337,00           |

**Evaluación Acumulada**  
**(2016-2019)\* \***

**100,00%**

**Observación General de Desempeño**

Se logro cumplir por encima de la meta propuesta, con el fin de alcanzar la meta general, que se encontraba pendiente de los años anteriores.

*\*\* El resultado de evaluación corresponde al acumulado de los años 2016-2019 con respecto a la programación del cuatrienio.*



## Sistema de Gerencia Plan de Desarrollo

### Evaluación Acumulada (Metas de Producto)

#### Vigencias 2016-2019

### Secretaría de Desarrollo Agropecuario

#### 4. Capital Económico

PROGRAMA No. 24: MEJORES CONDICIONES PARA LA PERMANENCIA EN EL CAMPO DE LA POBLACIÓN DE ESPECIAL ATENCIÓN.

Subprograma No. 24.2: Población de especial atención para la paz

### Meta de Producto

SP242MP267: Aumentar el número de beneficiarios a 680 el número de personas de población de especial atención de la zona rural con proyectos productivos implementados durante el cuatrienio

| Tipo de Meta   | Incremento |           |                  |
|--|------------|-----------|------------------|
| Indicador  | Línea Base | Meta 2019 | Avance Acumulado |
| Número de personas de población de especial atención con proyectos implementados | 160,00     | 840,00    | 680,00           |

### Evaluación Acumulada (2016-2019)\* \*

100,00%

### Observación General de Desempeño

Se logro cumplir por encima de la meta propuesta, con el fin de alcanzar la meta general, que se encontraba pendiente de los años anteriores. Recursos aportados al comite de cafeteros para mejorar la infraestructura cafetera en materia de beneficio del café, con dos proyectos, con el cual se beneficiaron 24 personas de la población de especial atención. 1: construcción de 12 marquesinas 2: construcción de 12 modulos semi-integrados (despulpadora - zaranda). Entrega de Kit agricolas a 100 productores inmersos en la población de especial atención. Dotación de un laboratorio Compostaje de pulpa de Café para el fortalecimiento de los caficultores de la Asociación de Cultivadores de Apia - ASOAPIA, dentro de los asociados se encuentra población de mujeres rurales, víctimas de la violencia, población indígena. Entrega de Kit's de mercados campesinos, establecidos en los catorce (14) municipios del Departamento de Risaralda, en los cuales participan las familias rurales a través de asociaciones agropecuarias, generan acciones integrales de mercadeo y comercialización, que permiten el fortalecimiento y sostenibilidad del pequeño productor en el campo, entre ellas se encuentran asociaciones agropecuarias que dentro de su núcleo están conformadas por población de especial atención

*\*\* El resultado de evaluación corresponde al acumulado de los años 2016-2019 con respecto a la programación del cuatrienio.*

**Sistema de Gerencia Plan de Desarrollo  
Evaluación Acumulada (Metas de Producto)  
Vigencias 2016-2019**

**Secretaría de Infraestructura**

**4. Capital Económico**

PROGRAMA No. 25: MEJORES VÍAS PARA UNA RISARALDA VERDE, EMPRENDEDORA Y EN PAZ

Subprograma No. 25.1: Red vial de segundo y tercer orden para la paz.

**Meta de Producto**

SP251MP268: Efectuar mantenimiento al 80% de la red vial de segundo y tercer orden a cargo del departamento en el cuatrienio

| Tipo de Meta                                      |            | Incremento |                  |
|---|------------|------------|------------------|
| Indicador   | Línea Base | Meta 2019  | Avance Acumulado |
| Red vial de segundo y tercer orden en buen estado | 0,00       | 0,80       | 0,81             |

**Evaluación Acumulada  
(2016-2019)\* \***

**100,00%**

**Observación General de Desempeño**

Se ha logrado el mantenimiento de 1500 Km , cabe resaltar que el compromiso de la Secretaria de Infraestructura es garantizar la movilidad en las vías del Departamento, por lo tanto, el trabajo es continuo y fuerte para cumplir con este compromiso.

*\*\* El resultado de evaluación corresponde al acumulado de los años 2016-2019 con respecto a la programación del cuatrienio.*

**Sistema de Gerencia Plan de Desarrollo  
Evaluación Acumulada (Metas de Producto)  
Vigencias 2016-2019**

**Secretaría de Infraestructura**

**4. Capital Económico**

PROGRAMA No. 25: MEJORES VÍAS PARA UNA RISARALDA VERDE, EMPRENDEDORA Y EN PAZ

Subprograma No. 25.1: Red vial de segundo y tercer orden para la paz.

**Meta de Producto**

SP251MP269: Atender el 100% de las emergencias viales que se presenten en el departamento, en el cuatrienio

| Tipo de Meta                 |            | Mantenimiento |                  |  |
|------------------------------|------------|---------------|------------------|--|
| Indicador                    | Línea Base | Meta 2019     | Avance Acumulado |  |
| Emergencias viales atendidas | 0,00       | 1,00          | 1,00             |  |

**Evaluación Acumulada  
(2016-2019)\*\***

**100,00%**

**Observación General de Desempeño**

Se atendieron todas las emergencias viales presentadas en los Municipios con maquinaria y personal propio..

**\*\* El resultado de evaluación corresponde al acumulado de los años 2016-2019 con respecto a la programación del cuatrienio.**

**Sistema de Gerencia Plan de Desarrollo  
Evaluación Acumulada (Metas de Producto)  
Vigencias 2016-2019**

**Secretaría de Infraestructura**

**4. Capital Económico**

PROGRAMA No. 25: MEJORES VÍAS PARA UNA RISARALDA VERDE, EMPRENDEDORA Y EN PAZ

Subprograma No. 25.2: Implementación del plan vial regional en el departamento

**Meta de Producto**

SP252MP270: Aumentar en un 20% la implementación del plan vial regional en el departamento en el cuatrienio.

| Tipo de Meta                    |            | Incremento |                  |
|---------------------------------|------------|------------|------------------|
| Indicador                       | Línea Base | Meta 2019  | Avance Acumulado |
| plan vial regional implementado | 0,40       | 0,60       | 0,59             |

**Evaluación Acumulada  
(2016-2019)\* \***

**100,00%**

**Observación General de Desempeño**

Se proyectó en el plan de desarrollo 2016-2019 la rehabilitación de 60 Km de vías priorizadas en el Plan Vial Departamental, logrando un avance de 43 Km ejecutados en este cuatrienio, teniendo en cuenta que en ejecución con inversión con dineros del Sistema de General de Regalías queda pendiente 29 Km por ejecutar.

*\*\* El resultado de evaluación corresponde al acumulado de los años 2016-2019 con respecto a la programación del cuatrienio.*

**Sistema de Gerencia Plan de Desarrollo**  
**Evaluación Acumulada (Metas de Producto)**  
**Vigencias 2016-2019**

**Secretaría de Infraestructura**

4. Capital Económico

PROGRAMA No. 26: RECUPERACIÓN, CONSTRUCCIÓN Y/O MEJORAMIENTO DE INFRAESTRUCTURA SOCIAL Y COMUNITARIA PARA LA PAZ

Subprograma No. 26.1: La educación y la salud en espacios dignos para un desarrollo integral de los risaralde

**Meta de Producto**

SP261MP271: Ejecutar el mantenimiento de 100 instalaciones educativas y/o de salud en el cuatrienio

| Tipo de Meta                                     | Incremento |           |                  |
|--|------------|-----------|------------------|
| Indicador  | Línea Base | Meta 2019 | Avance Acumulado |
| Instalaciones educativas y/o de salud atendidas. | 107,00     | 207,00    | 39,00            |

**Evaluación Acumulada**  
**(2016-2019)\*\***

**39,00%**

**Observación General de Desempeño**

Teniendo en cuenta que los dineros proyectados para ser invertidos en el sector cuando se diseñó el Plan de Desarrollo, se vieron afectados por el recorte de la inversión con el recurso de la estampilla pro desarrollo, la Meta debió ser reducida a la proyectada con los recursos con que cuenta la Secretaría en este Sector. Logrando un avance de 39 mantenimientos en el cuatrienio.

**\*\* El resultado de evaluación corresponde al acumulado de los años 2016-2019 con respecto a la programación del cuatrienio.**

**Sistema de Gerencia Plan de Desarrollo**  
**Evaluación Acumulada (Metas de Producto)**  
**Vigencias 2016-2019**

**Secretaría de Infraestructura**

**4. Capital Económico**

PROGRAMA No. 26: RECUPERACIÓN, CONSTRUCCIÓN Y/O MEJORAMIENTO DE INFRAESTRUCTURA SOCIAL Y COMUNITARIA PARA LA PAZ

Subprograma No. 26.1: La educación y la salud en espacios dignos para un desarrollo integral de los risaralde

**Meta de Producto**

SP261MP272: Construir 39 edificaciones nuevas de infraestructura social o comunitaria en el cuatrienio.

| Tipo de Meta                     |            | Incremento |                  |
|----------------------------------|------------|------------|------------------|
| Indicador                        | Línea Base | Meta 2019  | Avance Acumulado |
| edificaciones nuevas construidas | 23,00      | 34,00      | 27,00            |

**Evaluación Acumulada**  
**(2016-2019)\*\***

**69,23%**

**Observación General de Desempeño**

Teniendo en cuenta que los dineros proyectados para ser invertidos en el sector cuando se diseñó el Plan de Desarrollo, se vieron afectados por el recorte de la inversión con el recurso de la estampilla pro desarrollo, la Meta debió ser reducida a la proyectada con los recursos con que cuenta la Secretaría en este Sector. Logrando un avance de 27 Construcciones nuevas de infraestructura social o comunitaria en el cuatrienio.

**\*\* El resultado de evaluación corresponde al acumulado de los años 2016-2019 con respecto a la programación del cuatrienio.**

**Sistema de Gerencia Plan de Desarrollo  
Evaluación Acumulada (Metas de Producto)  
Vigencias 2016-2019**

**Secretaría de Infraestructura**

**4. Capital Económico**

PROGRAMA No. 26: RECUPERACIÓN, CONSTRUCCIÓN Y/O MEJORAMIENTO DE INFRAESTRUCTURA SOCIAL Y COMUNITARIA PARA LA PAZ

Subprograma No. 26.2: Risaralda incluyente en deporte y cultura

**Meta de Producto**

SP262MP273: Realizar el mantenimiento de 70 escenarios deportivos y/o recreativos en el cuatrienio

| Tipo de Meta                                    | Incremento |           |                  |
|---|------------|-----------|------------------|
| Indicador                                       | Línea Base | Meta 2019 | Avance Acumulado |
| escenarios deportivos y/o recreativos atendidos | 82,00      | 145,00    | 36,00            |

**Evaluación Acumulada  
(2016-2019)\*\***

**51,43%**

**Observación General de Desempeño**

Teniendo en cuenta que los dineros proyectados para ser invertidos en el sector cuando se diseñó el Plan de Desarrollo, se vieron afectados por el recorte de la inversión con el recurso de la estampilla pro desarrollo, la Meta debió ser reducida a la proyectada con los recursos con que cuenta la Secretaría en este Sector. Logrando un avance de 36 mantenimientos en el cuatrienio.

**\*\* El resultado de evaluación corresponde al acumulado de los años 2016-2019 con respecto a la programación del cuatrienio.**

**Sistema de Gerencia Plan de Desarrollo  
Evaluación Acumulada (Metas de Producto)  
Vigencias 2016-2019**

**Secretaría de Infraestructura**

**4. Capital Económico**

PROGRAMA No. 26: RECUPERACIÓN, CONSTRUCCIÓN Y/O MEJORAMIENTO DE INFRAESTRUCTURA SOCIAL Y COMUNITARIA PARA LA PAZ

Subprograma No. 26.2: Risaralda incluyente en deporte y cultura

**Meta de Producto**

SP262MP274: Realizar el mantenimiento de 7 instalaciones culturales en el cuatrienio

| Tipo de Meta                       |            | Incremento |                  |
|------------------------------------|------------|------------|------------------|
| Indicador                          | Línea Base | Meta 2019  | Avance Acumulado |
| Instalaciones culturales atendidas | 3,00       | 12,00      | 5,00             |

**Evaluación Acumulada  
(2016-2019)\*\***

**71,43%**

**Observación General de Desempeño**

En el cuatrienio se realizó mantenimiento a la Casa Risaralda en la ciudad de Bogota, obras complementarias en el ascensor del Municipio de Marsella, Mantemiento a la Casa de la Cultura de Belen de Umbria y Pueblo Rico.

**\*\* El resultado de evaluación corresponde al acumulado de los años 2016-2019 con respecto a la programación del cuatrienio.**



**Sistema de Gerencia Plan de Desarrollo  
Evaluación Acumulada (Metas de Producto)  
Vigencias 2016-2019**

**Secretaría de Infraestructura**

**4. Capital Económico**

PROGRAMA No. 26: RECUPERACIÓN, CONSTRUCCIÓN Y/O MEJORAMIENTO DE INFRAESTRUCTURA SOCIAL Y COMUNITARIA PARA LA PAZ

Subprograma No. 26.3: Gobernación de risaralda, espacio de todos.

**Meta de Producto**

SP263MP275: Realizar el mantenimiento y/o mejoramiento de 10 edificios institucionales en su infraestructura, en el cuatrienio

| Tipo de Meta                                    |            | Incremento |                  |
|---|------------|------------|------------------|
| Indicador                                       | Línea Base | Meta 2019  | Avance Acumulado |
| Edificios institucionales atendidos y mejorados | 10,00      | 16,00      | 12,00            |

**Evaluación Acumulada  
(2016-2019)\* \***

**100,00%**

**Observación General de Desempeño**

En el cuatrienio se han intervenido El Palacio Gris, en el sector de parqueaderos, plazoleta, baterías sanitarias y el edificio Ubicado en la Cra 7 calle 23, los talleres del Departamento sede Belen de Umbria y Pereira.

*\*\* El resultado de evaluación corresponde al acumulado de los años 2016-2019 con respecto a la programación del cuatrienio.*

**Sistema de Gerencia Plan de Desarrollo  
Evaluación Acumulada (Metas de Producto)  
Vigencias 2016-2019**

**Secretaría de Infraestructura**

**4. Capital Económico**

**PROGRAMA No. 26: RECUPERACIÓN, CONSTRUCCIÓN Y/O MEJORAMIENTO DE INFRAESTRUCTURA SOCIAL Y COMUNITARIA PARA LA PAZ**

**Subprograma No. 26.3: Gobernación de risaralda, espacio de todos.**

**Meta de Producto**

SP263MP276: Realizar la construcción, mantenimiento y/o mejoramiento de 30 instalaciones de otros sectores en el cuatrienio.

| Tipo de Meta  |  | Incremento |           |                  |
|---|--|------------|-----------|------------------|
| Indicador   |  | Línea Base | Meta 2019 | Avance Acumulado |
| Instalaciones de Otros sectores construidos o Intervendidos |  | 57,00      | 87,00     | 36,00            |

**Evaluación Acumulada  
(2016-2019)\*\***

**100,00%**

**Observación General de Desempeño**

Para el cumplimiento de la meta y teniendo en cuenta todos los sectores sociales, se implemento el programa de juegos infantiles y gimnasios al aire libre, en varios municipios del departamento. Adicional se realizo inversión en el Megacable por valor de \$ 10.000.000.

**\*\* El resultado de evaluación corresponde al acumulado de los años 2016-2019 con respecto a la programación del cuatrienio.**

## 7.5 CAPITAL NATURAL

(Evaluación 2016-2019)



**Secretaría de Planeación**

5. Capital Natural

Programa No. 27: Risaralda territorio verde y competitivo

**Meta de Resultado**

60. P27MR60: Continuar la Implementación de la Política Ambiental (2008-2019) Departamental, en el cuatrienio.

| Indicador                       | Línea Base | Meta 2019 | Avance 2016-2019 |
|---------------------------------|------------|-----------|------------------|
| Política Ambiental Implementada | 1          | 1         | 1                |

**Evaluación Acumulada 2016-2019**

**100,00%**

Observación de Desempeño Acumulado (2016-2019)

Las acciones que se desarrollan en el componente ambiental estan directamente relacionadas con la politica ambiental para risaralda PGAR (Plan de Gestión Ambiental de Risaralda) aprobado como política ambiental del Departamento a través de Ordenanza. Estas acciones se trabajan de manera coordinada con la Corporación Autónoma Regional de Risaralda.

**Empresa de Aguas y Aseo de Risaralda**

5. Capital Natural

Programa No. 28: Agua y saneamiento para la prosperidad pap-pda risaralda

**Meta de Resultado**

61. P28MR61: Continuar la implementación del Programa Agua y Saneamiento para la Prosperidad PAP-PDA en el cuatrienio

| Indicador                     | Línea Base | Meta 2019 | Avance 2016-2019 |
|-------------------------------|------------|-----------|------------------|
| Programa PAP-PDA implementado | 1          | 100%      | 1                |

**Evaluación Acumulada 2016-2019**

**100,00%**

Observación de Desempeño Acumulado (2016-2019)

**Gestión del Riesgo**

5. Capital Natural

Programa No. 29: Hacia una risaralda verde y resiliente

**Meta de Resultado**

62. P29MR62: Mejorar la capacidad para la Gestión del Riesgo de Desastres de 14 Sistemas Locales y un (1) Sistema Departamental en el cuatrienio

| Indicador   | Línea Base | Meta 2019 | Avance 2016-2019 |
|---|------------|-----------|------------------|
| 14 Sistemas Locales y un (1) Sistema Departamental con mejor capacidad para la Gestión del Riesgo Mejorados | 15         | 15        | 15               |

**Evaluación Acumulada 2016-2019**

**100,00%**

**Observación de Desempeño Acumulado (2016-2019)**

Durante el año 2019 se garantizó el fortalecimiento de 14 Consejos Municipales para la Gestión del Riesgo y 1 Consejo Departamental para la Gestión del Riesgo, teniendo en cuenta que todas las actividades realizadas por la Coordinación Departamental de Gestión del Riesgo le apuntan al fortalecimiento de los Sistemas Locales y Departamental para la Gestión del Riesgo

**Promotora de Vivienda de Risaralda**

5. Capital Natural

Programa No. 30: Viviendas para la equidad y la paz

**Meta de Resultado**

63. P30MR63: Ejecutar una estrategia de vivienda nueva y mejoramiento de vivienda en el Departamento de Risaralda en el cuatrienio

| Indicador  | Línea Base | Meta 2019 | Avance 2016-2019 |
|--|------------|-----------|------------------|
| Estrategia de vivienda nueva y mejoramiento de vivienda implementada | 0          | 1         | 1,2824936187399  |

**Evaluación Acumulada 2016-2019**

**100,00%**

**Observación de Desempeño Acumulado (2016-2019)**

Durante la vigencia 2019 se construyeron 192 nuevas unidades de vivienda de interés prioritario (VIP) y bifamiliar en 3 de los 14 municipios del departamento de Risaralda, además de apoyar al Municipio de Pueblo Rico con el movimiento de tierra y limpieza del lote requeridos para la construcción de 100 viviendas nuevas (Urb. Brisas de San Juan); también se llevó a cabo el urbanismo de 38 lotes en el Municipio de Belén de Umbría (La Esmeralda) lo que permitió una reducción del déficit cuantitativo de vivienda. En el mismo sentido, se realizaron 1023 mejoramientos de vivienda en los 14 municipios del Departamento, para reducir el déficit cualitativo.



**Sistema de Gerencia Plan de Desarrollo**  
**Evaluación Acumulada (Metas de Producto)**  
**Vigencias 2016-2019**

**Secretaría de Planeación**

5. Capital Natural

PROGRAMA No. 27: RISARALDA TERRITORIO VERDE Y COMPETITIVO

Subprograma No. 27.1: Planificación y ordenamiento territorial hacia la adaptación al cambio climático y la co

**Meta de Producto**

SP271MP277: Realizar asistencia técnica y financiera para la revisión, ajuste y monitoreo de los Planes de Ordenamiento Territorial - POT y/o Esquemas de Ordenamiento Territorial – EOT, en el cuatrienio.

| Tipo de Meta  |            | Mantenimiento |                  |  |
|---|------------|---------------|------------------|--|
| Indicador   | Línea Base | Meta 2019     | Avance Acumulado |  |
| Municipios apoyados en el proceso de revisión, ajuste y monitoreo de los POT y/O EOT. | 14,00      | 14            | 7,25             |  |

**Evaluación Acumulada**  
**(2016-2019)\* \***

**51,79%**

**Observación General de Desempeño**

Se realizó la revisión de documentos técnicos que deben ser incorporados en los planes y/o esquemas de ordenamiento territorial de los municipios, tales como los Planes de Saneamiento y Manejo de Vertimientos.

*\*\* El resultado de evaluación corresponde al acumulado de los años 2016-2019 con respecto a la programación del cuatrienio.*



## Secretaría de Planeación

5. Capital Natural

PROGRAMA No. 27: RISARALDA TERRITORIO VERDE Y COMPETITIVO

Subprograma No. 27.1: Planificación y ordenamiento territorial hacia la adaptación al cambio climático y la co

### Meta de Producto

SP271MP278: Ajustar el Modelo de Ocupación del Territorial a los lineamientos de Ordenamiento Departamentales, en el cuatrienio.

| Tipo de Meta  | Incremento |           |                  |
|---|------------|-----------|------------------|
|   | Línea Base | Meta 2019 | Avance Acumulado |
| Indicador   |            |           |                  |
| Modelo de Ocupación ajustado a lineamientos Departamentales | 1,00       | 1         | 1,00             |

**Evaluación Acumulada**  
**(2016-2019)\* \***

**100,00%**

### Observación General de Desempeño

Se adelantaron los insumos y la cartografía necesaria que permitiera la formulación definitiva del Plan de Ordenamiento Departamental.

*\*\* El resultado de evaluación corresponde al acumulado de los años 2016-2019 con respecto a la programación del cuatrienio.*

## Sistema de Gerencia Plan de Desarrollo Evaluación Acumulada (Metas de Producto) Vigencias 2016-2019

### Secretaría de Planeación

5. Capital Natural

PROGRAMA No. 27: RISARALDA TERRITORIO VERDE Y COMPETITIVO

Subprograma No. 27.2: Conservación y gestión ambiental para la adaptación y mitigación del cambio climátic

### Meta de Producto

SP272MP279: Desarrollar tres (3) Proyectos de Ordenación de Cuencas Hidrográficas, en el cuatrienio.

| Tipo de Meta   | Incremento |           |                  |
|--|------------|-----------|------------------|
| Indicador  | Línea Base | Meta 2019 | Avance Acumulado |
| Proyectos de ordenación de cuencas Hidrográficas desarrollados | 0,00       | 3         | 3,00             |

**Evaluación Acumulada  
(2016-2019)\*\***

**100,00%**

### Observación General de Desempeño

La Secretaría de Planeación Departamental, representa al Gobernador en 4 consejos de cuenca, Río La Vieja, Río Risaralda, Río Otún y Río Campo Alegre. A través de estas instancias se formulan planes de acción de los consejos y se trabaja en la gestión de los diferentes proyectos que se ejecutan en las cuencas y que quedaron incluidos en los Planes de Manejo de Cuenca que se han actualizado.

*\*\* El resultado de evaluación corresponde al acumulado de los años 2016-2019 con respecto a la programación del cuatrienio.*

# Sistema de Gerencia Plan de Desarrollo

## Evaluación Acumulada (Metas de Producto)

### Vigencias 2016-2019

#### Secretaría de Planeación

#### 5. Capital Natural

PROGRAMA No. 27: RISARALDA TERRITORIO VERDE Y COMPETITIVO

Subprograma No. 27.2: Conservación y gestión ambiental para la adaptación y mitigación del cambio climático

#### Meta de Producto

SP272MP280: Ajustar y consolidar la Estrategia Departamental de Gestión de Cambio Climático en el Marco del Plan Departamental de Gestión de Cambio Climático y los lineamientos nacionales.

| Tipo de Meta  | Mantenimiento |           |                  |
|---|---------------|-----------|------------------|
| Indicador   | Línea Base    | Meta 2019 | Avance Acumulado |
| Estrategia de Cambio climático ajustada y consolidada | 1,00          | 1         | 0,71             |

**Evaluación Acumulada**  
**(2016-2019)\* \***

**71,00%**

#### Observación General de Desempeño

Con el fin de promover y coordinar la gestión ambiental en el Departamento, durante la vigencia 2016-2019, se socializaron los referentes ambientales, como la política nacional de cambio climático, el plan departamental de gestión de cambio climático, la hoja de ruta para incorporación de la variabilidad y cambio climático en los planes municipales de gestión de riesgo de desastres, la directiva No 002 de 2018, de la procuraduría sobre lineamientos para la implementación de la política nacional de cambio climático entre otros, atendiendo actores institucionales y comunitarios en los 14 municipios del departamento, mediante aproximadamente 60 actividades como talleres, asistencias técnicas, reuniones, otros. A través de la unión de esfuerzos técnicos y financieros (convenios) con la Corporación autónoma regional de Risaralda Carder, se consolida el plan departamental de gestión del cambio climático, y cuatro perfiles climáticos territoriales como insumos para la gestión del cambio climático en los Municipios (Dosquebradas, Marsella, La Virginia y Mistrato). Se identifican proyectos e iniciativas de adaptación y mitigación en el marco instrumentos de planificación como el plan departamental de gestión del cambio climático, el plan de ordenamiento territorial y los planes de desarrollo departamental y municipales. En alianza con la Carder y con el fin de socializar los avances y resultados de estudios, proyectos y de experiencias y medidas relacionadas con la variabilidad y el cambio climático que se han realizado los foros ¿hacia dónde vamos con el cambio climático en Risaralda?. Así mismo se socializaron los componentes del plan departamental de gestión del cambio climático con diferentes actores institucionales en el departamento.

**\*\* El resultado de evaluación corresponde al acumulado de los años 2016-2019 con respecto a la programación del cuatrienio.**

## Sistema de Gerencia Plan de Desarrollo

### Evaluación Acumulada (Metas de Producto)

#### Vigencias 2016-2019

### Empresa de Aguas y Aseo de Risaralda

#### 5. Capital Natural

PROGRAMA No. 28: AGUA Y SANEAMIENTO PARA LA PROSPERIDAD PAP-PDA RISARALDA.

Subprograma No. 28.1: Infraestructuras y servicios eficientes

### Meta de Producto

SP281MP281: Ejecutar 18 obras de infraestructura orientadas al mejoramiento de la prestación de los servicios públicos de agua potable y saneamiento básico en el cuatrienio

| Tipo de Meta  | Incremento |           |                  |
|---|------------|-----------|------------------|
| Indicador   | Línea Base | Meta 2019 | Avance Acumulado |
| Obras de infraestructura orientadas al mejoramiento de la prestación de los servicios de agua potable y saneamiento básico ejecutadas | 9,00       | 27        | 18,00            |

### Evaluación Acumulada (2016-2019)\*\*

100,00%

#### Observación General de Desempeño

Año 2016: Construcción Lechos de Secado Marsella, Construcción y Dotación Laboratorio de Agua de Guática, Optimización Tanque de Almacenamiento de Belén de Umbría. Año 2017: Optimización redes de acueducto y alcantarillado Barrio Popular, Santuario, Optimización planta FIME Mistrató, Reformulación Optimización del Sistema de Acueducto Santa Cecilia, Pueblo Rico. 2018: Construcción acometidas de alcantarillado como complemento de la obra Implementación del Plan Maestro de Acueducto y Alcantarillado Pueblo Rico sector paso nacional Fase I", "Optimización de la Aducción del Acueducto del Corregimiento de Tribunas Corcega en Pereria, "Construcción de Conexiones domiciliarias en complemento de la Optimización del Sistema de Acueducto del Corregimiento de Santa Cecilia en Pueblo Rico", "Construcción de tramos de colectores interceptores de aguas residuales de Dosquebradas". 2019: Construcción bocatoma río San Rafael del acueducto principal del municipio de Santuario, Implementación de Obras de Mitigación de la Vulnerabilidad Sísmica de la PTAP y Tanques de Almacenamiento en el Municipio de Apia, Optimización de la Infraestructura correspondiente al Plan Maestro de Acueducto Etapa I del Corregimiento de Santa Ana Guática, Optimización de la Planta de Tratamiento de Agua Potable y Tanques de Almacenamiento del Municipio de Marsella, Construcción Tanque de Almacenamiento N° 3 del Municipio de Marsella, Optimización de la línea de conducción del Sistema de Acueducto del Corregimiento de Taparcá del Municipio de Belén De Umbría, Reposición de Redes de Alcantarillado del Corregimiento de Irra (Si bien ésta obra fue contratada en 2016 se reporta en 2019 toda vez que aún no ha sido liquidada), Construcción Estructura de Lecho de la Quebrada Tenería en el cruce del nuevo viaducto y empalmes existentes de conducción del acueducto de Belén de Umbría.

**\*\* El resultado de evaluación corresponde al acumulado de los años 2016-2019 con respecto a la programación del cuatrienio.**

**Sistema de Gerencia Plan de Desarrollo  
Evaluación Acumulada (Metas de Producto)  
Vigencias 2016-2019**

**Empresa de Aguas y Aseo de Risaralda**

5. Capital Natural

PROGRAMA No. 28: AGUA Y SANEAMIENTO PARA LA PROSPERIDAD PAP-PDA RISARALDA.

Subprograma No. 28.1: Infraestructuras y servicios eficientes

**Meta de Producto**

SP281MP282: Estructurar al 100% una alternativa para la optimización del servicio público domiciliario de aseo en el departamento de Risaralda, en el cuatrienio.

| Tipo de Meta  |            | Incremento |                  |
|---|------------|------------|------------------|
| Indicador   | Línea Base | Meta 2019  | Avance Acumulado |
| alternativa para la optimización del servicio público domiciliario de aseo estructurado | 0,15       | 1          | -00              |

**Evaluación Acumulada  
(2016-2019)\* \***

**0,00%**

**Observación General de Desempeño**

Debido a recomendación jurídica por proceso de arbitraje, no se pudo dar continuidad a este proceso.

*\*\* El resultado de evaluación corresponde al acumulado de los años 2016-2019 con respecto a la programación del cuatrienio.*

**Sistema de Gerencia Plan de Desarrollo  
Evaluación Acumulada (Metas de Producto)  
Vigencias 2016-2019**

**Empresa de Aguas y Aseo de Risaralda**

**5. Capital Natural**

PROGRAMA No. 28: AGUA Y SANEAMIENTO PARA LA PROSPERIDAD PAP-PDA RISARALDA.

Subprograma No. 28.2: Prestadores sostenibles, servicios eficientes

**Meta de Producto**

SP282MP283: Asesorar y acompañar a 16 prestadores de servicios públicos de agua potable y saneamiento básico, en el proceso de aseguramiento en la prestación de los servicios en el cuatrienio

| Tipo de Meta   |            | Mantenimiento |                  |  |
|--|------------|---------------|------------------|--|
| Indicador  | Línea Base | Meta 2019     | Avance Acumulado |  |
| Prestadores de servicios públicos domiciliarios asesorados | 16,00      | 16            | 16,00            |  |

**Evaluación Acumulada  
(2016-2019)\* \***

**100,00%**

**Observación General de Desempeño**

Durante la vigencia se asesoran Entes Territoriales y prestadores de servicios públicos urbanos y rurales fueron capacitados y asesorados para el cumplimiento de requisitos legales y cargue de información en la plataforma SUI de la Superintendencia de Servicios Públicos.

*\*\* El resultado de evaluación corresponde al acumulado de los años 2016-2019 con respecto a la programación del cuatrienio.*

**Sistema de Gerencia Plan de Desarrollo  
Evaluación Acumulada (Metas de Producto)  
Vigencias 2016-2019**

**Empresa de Aguas y Aseo de Risaralda**

5. Capital Natural

PROGRAMA No. 28: AGUA Y SANEAMIENTO PARA LA PROSPERIDAD PAP-PDA RISARALDA.

Subprograma No. 28.3: La protección del recurso hídrico garante de una prestación de servicios efectiva.

**Meta de Producto**

SP283MP284: Incrementar en un 70% la ejecución de las acciones del Plan Ambiental de competencia del Departamento en el cuatrienio

| Tipo de Meta  |            | Incremento |                  |
|---|------------|------------|------------------|
| Indicador   | Línea Base | Meta 2019  | Avance Acumulado |
| Acciones del Plan Ambiental del PAP-PDA Incrementadas | 0,30       | 1          | 0,74             |

**Evaluación Acumulada  
(2016-2019)\* \***

**100,00%**

**Observación General de Desempeño**

Durante la vigencia se realizaron actividades tendientes a proteger cuencas hidrográficas, abastecedoras de acueductos urbanos y rurales en el departamento de Risaralda, entendiendo que a partir de éstas se garantiza el suministro de agua para atender las necesidades de la población, se destacan como gestiones prioritarias la compra de predios de protección de acuerdo a lo establecido en el artículo 111 de la Ley 99 de 1993, así mismo la asesoría a prestadores de servicios públicos domiciliarios en el proceso de formulación de los Programas de Uso Eficiente y Racional del Agua y asesoría general en mínimos ambientales como requisito para la prestación eficiente de los servicios de agua potable y saneamiento básico.

*\*\* El resultado de evaluación corresponde al acumulado de los años 2016-2019 con respecto a la programación del cuatrienio.*

## Sistema de Gerencia Plan de Desarrollo

### Evaluación Acumulada (Metas de Producto)

#### Vigencias 2016-2019

### Gestión del Riesgo

5. Capital Natural

PROGRAMA No. 29: HACIA UNA RISARALDA VERDE Y RESILIENTE

Subprograma No. 29.1: Sistemas para la gestión del riesgo local y departamental en concordancia con los pro

### Meta de Producto

SP291MP285: Fortalecer los Consejos Municipales y el Departamental técnica y financieramente para la Gestión del Riesgo en el cuatrienio

| Tipo de Meta  | Mantenimiento |           |                  |
|---|---------------|-----------|------------------|
| Indicador   | Línea Base    | Meta 2019 | Avance Acumulado |
| Consejos Municipales y el Departamental fortalecidos técnica y financieramente para la Gestión del Riesgo | 15,00         | 15        | 15,00            |

## Evaluación Acumulada (2016-2019)\*\*

# 100,00%

### Observación General de Desempeño

Se garantizó con el desarrollo de estos procesos, fortalecer los 14 Consejos Municipales de Gestión del Riesgo y 1 Consejo Departamental de Gestión del Riesgo, en los procesos de la gestión del riesgo.

*\*\* El resultado de evaluación corresponde al acumulado de los años 2016-2019 con respecto a la programación del cuatrienio.*



**Sistema de Gerencia Plan de Desarrollo  
Evaluación Acumulada (Metas de Producto)  
Vigencias 2016-2019**

**Gestión del Riesgo**

5. Capital Natural

PROGRAMA No. 29: HACIA UNA RISARALDA VERDE Y RESILIENTE

Subprograma No. 29.2: Proceso de manejo de desastres

**Meta de Producto**

SP292MP286: Realizar 17 acciones de fortalecimiento a las Instituciones Operativas y Brigadas Departamentales en el cuatrienio

| Tipo de Meta   |            | Incremento |                  |
|--|------------|------------|------------------|
| Indicador  | Línea Base | Meta 2019  | Avance Acumulado |
| Acciones de fortalecimiento a Instituciones Operativas y Brigadas Departamentales fortalecidas | 16,00      | 33         | 20,00            |

**Evaluación Acumulada  
(2016-2019)\* \***

**100,00%**

**Observación General de Desempeño**

Se mejoró la capacidad de respuesta de las entidades operativas del departamento para el enfrentamiento de emergencias, calamidades o desastres.

*\*\* El resultado de evaluación corresponde al acumulado de los años 2016-2019 con respecto a la programación del cuatrienio.*

**Sistema de Gerencia Plan de Desarrollo**  
**Evaluación Acumulada (Metas de Producto)**  
**Vigencias 2016-2019**

**Gestión del Riesgo**

5. Capital Natural

PROGRAMA No. 29: HACIA UNA RISARALDA VERDE Y RESILIENTE

Subprograma No. 29.3: Capacidades comunitarias departamentales para la gestión del riesgo

**Meta de Producto**

SP293MP287: Incrementar en un 8.44 % las comunidades con capacidad para la Gestión del Riesgo

| Tipo de Meta   |            | Incremento |                  |  |
|--|------------|------------|------------------|--|
| Indicador  | Línea Base | Meta 2019  | Avance Acumulado |  |
| Comunidades con capacidades para la Gestión del Riesgo incrementadas | 0,26       | 0,34       | 0,08             |  |

**Evaluación Acumulada**  
**(2016-2019)\*\***

**94,79%**

**Observación General de Desempeño**

Se mejoró la capacidad de respuesta de las comunidades del departamento, en los procesos de la gestión del riesgo, tanto conocimiento y reducción, como el manejo de desastres.

**\*\* El resultado de evaluación corresponde al acumulado de los años 2016-2019 con respecto a la programación del cuatrienio.**

**Sistema de Gerencia Plan de Desarrollo  
Evaluación Acumulada (Metas de Producto)  
Vigencias 2016-2019**

**Promotora de Vivienda de Risaralda**

5. Capital Natural

PROGRAMA No. 30: VIVIENDAS PARA LA EQUIDAD Y LA PAZ

Subprograma No. 30.1: Vivienda nueva.

**Meta de Producto**

SP301MP288: Construir 738 soluciones de vivienda nueva en el departamento en el cuatrienio

| Tipo de Meta                             |            | Incremento |                  |
|--|------------|------------|------------------|
| Indicador                                | Línea Base | Meta 2019  | Avance Acumulado |
| Soluciones de vivienda nueva Construidas | 1721,00    | 2459       | 910,00           |

**Evaluación Acumulada  
(2016-2019)\*\***

**100,00%**

**Observación General de Desempeño**

En el marco del proyecto "Viviendas para la Equidad en los municipios de Santa Rosa de Cabal, Belén de Umbria y Quinchía, departamento de Risaralda", se construyeron 2 nuevas unidades de Vivienda, en: SANTA ROSA DE CABAL: Villa Gladys

*\*\* El resultado de evaluación corresponde al acumulado de los años 2016-2019 con respecto a la programación del cuatrienio.*

**Sistema de Gerencia Plan de Desarrollo**  
**Evaluación Acumulada (Metas de Producto)**  
**Vigencias 2016-2019**

**Promotora de Vivienda de Risaralda**

5. Capital Natural

PROGRAMA No. 30: VIVIENDAS PARA LA EQUIDAD Y LA PAZ

Subprograma No. 30.1: Vivienda nueva.

**Meta de Producto**

SP301MP289: Apoyar la construcción de 500 soluciones de vivienda de interés prioritario para víctimas del conflicto armado, afrodescendiente, indígena, población con discapacidad entre otras en el departamento de Risaralda en el cuatrienio.

| Tipo de Meta  | Incremento |           |                  |
|---|------------|-----------|------------------|
|   | Línea Base | Meta 2019 | Avance Acumulado |
| Soluciones de vivienda de interés prioritario construidas | 100,00     | 600       | 552,00           |

**Evaluación Acumulada**  
**(2016-2019)\*\***

**100,00%**

**Observación General de Desempeño**

En el marco del proyecto "Viviendas para la Equidad en los municipios de Santa Rosa de Cabal, Belén de Umbria y Quinchía, departamento de Risaralda", se construyeron 190 nuevas unidades de Vivienda, en: SANTA ROSA DE CABAL: Villa Gladys, Terrazas de Monserrate y San Lázaro; BELEN DE UMBRIA: Villa Alba y Jazmín y QUINCHIA: Motoristas y Villa de los Cerros. También se apoyo la construcción de 100 nuevas unidades de vivienda en el Municipio de PUEBLO RICO: Brisas de San Juan.

**\*\* El resultado de evaluación corresponde al acumulado de los años 2016-2019 con respecto a la programación del cuatrienio.**

**Sistema de Gerencia Plan de Desarrollo  
Evaluación Acumulada (Metas de Producto)  
Vigencias 2016-2019**

**Promotora de Vivienda de Risaralda**

5. Capital Natural

PROGRAMA No. 30: VIVIENDAS PARA LA EQUIDAD Y LA PAZ

Subprograma No. 30.1: Vivienda nueva.

**Meta de Producto**

SP301MP290: Urbanizar 100 lotes en el departamento en el cuatrienio

| Tipo de Meta      |            | Incremento |                  |
|-------------------|------------|------------|------------------|
| Indicador         | Línea Base | Meta 2019  | Avance Acumulado |
| Lotes urbanizados | 600,00     | 700        | 123,00           |

**Evaluación Acumulada  
(2016-2019)\*\***

**100,00%**

**Observación General de Desempeño**

Se ejecutaron obras de urbanismo para la construcción de 37 unidades de vivienda en terrenos de lo que será la Urbanización "La Esmeralda" en el municipio de Belén de Umbría.

*\*\* El resultado de evaluación corresponde al acumulado de los años 2016-2019 con respecto a la programación del cuatrienio.*

**Sistema de Gerencia Plan de Desarrollo  
Evaluación Acumulada (Metas de Producto)  
Vigencias 2016-2019**

**Promotora de Vivienda de Risaralda**

5. Capital Natural

PROGRAMA No. 30: VIVIENDAS PARA LA EQUIDAD Y LA PAZ

Subprograma No. 30.2: Mejoramientos de vivienda

**Meta de Producto**

SP302MP291: Realizar 2.000 nuevos mejoramientos de vivienda saludable en la zona urbana y rural del Departamento de Risaralda, en el cuatrienio

| Tipo de Meta                                   |            | Incremento |                  |
|--|------------|------------|------------------|
| Indicador                                      | Línea Base | Meta 2019  | Avance Acumulado |
| Mejoramientos de vivienda saludable realizados | 1858,00    | 3858       | 3.463,00         |

**Evaluación Acumulada  
(2016-2019)\* \***

**100,00%**

**Observación General de Desempeño**

En el marco de los Convenios No.1160 suscrito con la Gobernación de Risaralda - Secretaria de Infraestructura; 1263 suscrito con la Secretaria de Desarrollo Agropecuario, 328 suscrito con la CARDER y 001 suscrito con el Municipio de Mistrató, se ejecutaron 1023 mejoramientos de vivienda consistentes en: Reparación de cubiertas, pisos, baños, paredes; en el mismo sentido se construyeron estufas eficientes sin humo y Sistemas de Tratamiento de Aguas Residuales Domésticas (STARD; que beneficiaron a personas de los 14 municipios del Departamento de Risaralda.

*\*\* El resultado de evaluación corresponde al acumulado de los años 2016-2019 con respecto a la programación del cuatrienio.*

## 7.6 CAPITAL DEL BUEN GOBIERNO (Evaluación 2016-2019)



## **Evaluación Gestión en Administrativa para un Buen Gobierno (2016-2019)**

Logros más representativos

Por: Catalina Camacho López  
*Secretaría Administrativa*

Desde el inicio de la administración 2016-2019, la secretaría administrativa ha venido liderando la implementación de un sistema integrado de gestión que permita la articulación de los diferentes sistemas que surgen al interior de la entidad, producto de requisitos legales y que facilitan el fortalecimiento institucional de la misma, teniendo como base el sistema de gestión de calidad que permitió la definición de un mapa de procesos debidamente diseñado y documentado de acuerdo con el quehacer de la Gobernación de Risaralda; desde el año 2009 hasta el año 2017 la entidad contó con la certificación de calidad bajo las normas ISO 9001 y NTC GP:1000 otorgado por la entidad BVQI LTDA.

A partir del mes de septiembre de 2017, surge para el estado colombiano el nuevo modelo integrado de planeación y gestión (MIPG), en este sentido la entidad inició el proceso de transición e implementación del mismo desde la vigencia 2018, para ello ha adelantado las siguientes acciones:

Adopción del MIPG a nivel de la Gobernación de Risaralda mediante Decreto 0756 de 2018. Mediante este decreto se define la estructura y forma de operación del modelo al interior de la entidad; se explica la transición del sistema de gestión anterior al nuevo MIPG.

Creación del Comité Departamental de Gestión y Desempeño (CDGD)- Decreto 0757 de 2018 – Decreto 1555 de 2018. En estos decretos se establece conformación, funciones, frecuencia de reuniones entre otros. Realización de los comités según los plazos y funciones establecidos.

Creación del Comité Institucional de Gestión y Desempeño (CIGD) – Decreto 0758 de 2018. - En este decreto se establece conformación, funciones, frecuencia de reuniones, entre otros. Realización de los comités según los plazos y funciones establecidos, aprobando el plan de acción MIPG vigencia 2018-2019 y sus posteriores momentos de seguimiento.

Reporte ante el FURAG (Formato único de reporte a la Gestión) vigencia 2018, logrando un índice de desempeño institucional de 71 puntos, superando el promedio del grupo de gobernaciones con la cual es comparada, de 65.4, ubicando la entidad en el ranking número 4 de 5 y entre las 10 Gobernaciones a nivel nacional con mejor desempeño institucional.

Es decir, la Gobernación de Risaralda, evidencia esfuerzo frente a la orientación de sus procesos hacia una mejor prestación del servicio, con el fin de resolver efectivamente las necesidades y problemas de los ciudadanos risaraldenses con criterios de calidad y en el marco de la integridad, la legalidad y la transparencia.

Con la apuesta del fortalecimiento institucional, el 95% de los funcionarios realizó la formación del curso virtual MIPG establecido por el DAFP, así mismo, recibieron capacitación, asesoría y sensibilización permanente frente al MIPG para el ente central y cuando ha sido requerido se ha dado asesoría a los institutos descentralizados.



Fue implementado durante el cuatrienio, el sistema de gestión ambiental a través de la formulación del Plan de Gestión Integral de Residuos Sólidos (PGIRS), para la adecuada disposición final de los residuos que produce la administración central, así mismo se implementaron los programas ambientales de: Residuos sólidos, uso racional de energía, uso racional del agua, programa de vertimientos, cultura ambiental y reciclaje y residuos peligrosos, dando cumplimiento a los requisitos de ley y requerimientos establecidos por la autoridad ambiental, así mismo se viene dando cumplimiento a la ordenanza No.005 de 2017 que implementó la política de reciclaje y basura cero y la ordenanza No.007 de 2019 para evitar que en los procesos de contratación se incluya el uso de plástico no biodegradable de un solo uso o poliestireno expandido (icopor).

Se dotaron con puntos ecológicos todas las áreas comunes del palacio departamental y sedes de trabajo, a fin de consolidar la cultura ambiental, el manejo de los residuos y la correcta separación en la fuente por parte de los servidores públicos, esto como una clara determinación en el cuidado del medio ambiente.

En términos de seguridad y salud en el trabajo, se dio cumplimiento a la resolución 2346, cubriendo con exámenes ocupacionales periódicos a partir del 2018 a los funcionarios de la planta de cargos de la Secretaría de Educación, es decir los administrativos de los doce colegios no certificados del departamento de Risaralda, así mismo se ejecutaron recursos para la adecuación de espacios y mejora de ambientes de trabajo en las Secretarías Jurídica, Desarrollo Social, Administrativa, Hacienda y Gobierno y las áreas de Pensiones y Pasaportes; así mismo en el Palacio Nacional pisos 6 y 7 a los cuales se trasladaron la Secretaría de Infraestructura, Secretaría de Desarrollo Agropecuario, la Dirección de cultura y la Dirección de Control Interno Disciplinario, a los mismos se les doto de todo el mobiliario estación de trabajo, muebles de almacenamiento y sillas.

Se contrató personal de apoyo administrativo, técnicos y profesionales, logrando un avance importante en la implementación del sistema de gestión de seguridad y salud en el trabajo para las sedes de trabajo ubicadas en la ciudad de Pereira y las instituciones educativas de los doce municipios no certificados, con una calificación del 85% de avance según ultima autoevaluación por medio de la resolución 0312 de 2019.

Con el ánimo de propender por la salud mental de las personas, realizando acompañamiento en riesgo psicosocial a todos los funcionarios, incluidos los adscritos a las instituciones educativas de los doce municipios no certificados.

Fue adelantada una gestión representativa en lo que se refiere al proceso de gestión documental, mediante la ubicación en el archivo central 5.200 unidades de conservación de transferencias documentales, se atendieron 11.796 solicitudes de préstamo o copias de documentos que reposan en el archivo central, tanto para usuarios internos como externos, fueron generados inventarios de aproximadamente 600 unidades de conservación de documentos de fondos acumulados, se eliminaron aproximadamente 750 unidades de conservación, que cumplieron su ciclo en el archivo y que no tenían valores secundarios, del mismo modo fueron inventariados los archivos de las nóminas de las vigencias 1.935 a 1967, de 13 municipios del Departamento de Caldas que pasaron a ser parte del Departamento de Risaralda, que constituye un Fondo Acumulado, esto en cumplimiento de fallo del Consejo de Estado.

De este modo la oficina de Gestión Documental lidero el ajuste y actualización de las tablas de Retención Documental, acorde a la nueva estructura administrativa, convalidando 38 tablas de Retención y Valoración Documental de instituciones públicas del Departamento de Risaralda, de manera complementaria se escanearon 1.600 actos administrativos, que se pueden visualizar en la herramienta tecnológica SAIA, Sistema de Administración Integral de Archivos.

Entre 2016-2019 el total de recuperación por concepto de cuotas partes pensionales, que otras entidades adeudaban al Departamento fue de \$8.750 Millones, además dada la gestión de defensa realizada, el Departamento ha sido librado de pagar un valor de \$8.567 Millones, así mismo se liquidaron 2.173 cuentas individuales por concepto de cuotas partes pensionales que otras Entidades adeudaban, por valor de \$12.792 Millones.

Finalmente, en el año 2017 se adelantó el proceso de modernización en la administración central del Departamento, mediante la cual se crearon dependencias y cargos necesarios para el cumplimiento de la misión institucional.

## Evaluación Gestión Fiscal (2016-2019)

Logros más representativos

Por: Jorge Enrique Orrego  
*Secretaría de Hacienda*

En el marco de la gestión fiscal del Departamento, la Secretaría de Hacienda, avanzó en procesos de fortalecimiento institucional, logrando resultados significativos en términos de recaudo y de manejo adecuado de las finanzas públicas Departamentales, en este sentido se mencionan algunos aspectos que fueron determinantes en el cuatrienio 2016-2019, para lograr los objetivos propuestos en las metas formuladas en el Plan de Desarrollo, cuya responsabilidad descansa en el despacho de Hacienda.

Importante destacar el logro del Departamento en cuanto al **ÍNDICE DE DESEMPEÑO FISCAL** que con el **NIVEL SOSTENIBLE** se ubicó en los primeros lugares en el ranking, lo que indica que goza de unas finanzas saludables, en el sentido de que cumple con los límites de gasto de la ley 617 de 2000, genera ahorro corriente, el gasto en inversión es alto, sus ingresos permitieron tener un amplio respaldo del endeudamiento y los recursos propios pesan de manera importante, como contrapartida a los recursos del SGP, es decir tiene mejores condiciones de solvencia financiera, comparadas con el resto.

Se realizó un convenio interadministrativo con Datacredito lo que ayudó de manera considerable a la recuperación de la cartera en vigencia actual y vigencias anteriores, en lo que respecta a los impuestos administrados por el Departamento.

Con el ánimo de acercar a los contribuyentes, se llevó a cabo el proceso de descentralización de la atención en los municipios, atendiendo los fines de semana, horarios extendidos con un punto de atención y pago para el impuesto de vehículo, así mismo se instalaron puntos de liquidación y recaudo en todos los centros comerciales del municipio de Pereira

Fue trasladado el grupo de fiscalización a las unidades residenciales y empresas de todos los sectores, se implementó servicio a domicilio brindando herramientas y atención al público para lograr un recaudo efectivo, logrando que el contribuyente realizara su pago a través del uso de los canales virtuales (Internet, Tarjeta débito y crédito).

Se realizaron campañas publicitarias de sensibilización sobre el pago del impuesto de vehículo tales como pasacalles, vallas, cuñas radiales y de televisión, lo cual fue eficaz y efectivo, ya que el presupuesto de los Ingresos Corrientes de Libre Destinación para esta vigencia fue de \$ 25.500 Millones y la ejecutado se ubicó en \$26.500 Millones, reflejando un porcentaje de ejecución del 104%, claramente demostrando eficacia en los procesos adoptados.

Se adelantaron campaña de sensibilización para los deudores morosos del impuesto vehicular ofreciendo como estrategia acuerdos de pago con el fin de normalizar la cartera, reflejándose en que los Ingresos Corrientes de Libre Destinación por impuesto de vehículos otras vigencias

superaron lo presupuestado, lo cual era de \$ 2.350 Millones logrando un recaudo proyectado de \$2.910 Millones.

Se realizaron operativos de control de licor y cigarrillo en conjunto con otras autoridades logrando durante el cuatrienio, la visita a 16.139 establecimientos, de los cuales se produjo el cierre 130 por venta de licor adulterado y 126 por contrabando, con la aplicación de sanciones por valor aproximado de \$573 Millones.

Es así como el impacto de la ordenanza 015 de 2015 y de la 001 de 2019 en relación con el contrabando de licor y cigarrillo endureció las penas en relación con los cierres de los establecimientos de comercio, fue así como se cerraron 256 en aplicación de esta ley, así mismo con el acompañamiento de la Policía de tránsito y transportes se realizaron operativos en el control de licores y cigarrillos a los transportadores, lográndose la capacitación a 176 de ellos.

**Secretaría TIC**

6. Capital del Buen Gobierno

Programa No. 31: Tecnologías de la información y comunicaciones para el desarrollo

**Meta de Resultado**

64. P31MR64: Actualizar al 100% la plataforma tecnológica en el cuatrienio

| Indicador                          | Línea Base | Meta 2019 | Avance 2016-2019 |
|------------------------------------|------------|-----------|------------------|
| Plataforma tecnológica actualizada | 70         | 10000%    | 96,88            |

**Evaluación Acumulada 2016-2019**

**96,89%**

Observación de Desempeño Acumulado (2016-2019)

Se logra de manera efectiva la operatividad de la plataforma tecnológica de la Gobernación, garantizando un mejor servicio de la Administración Departamental hacia la ciudadanía

**Secretaría TIC**

6. Capital del Buen Gobierno

Programa No. 31: Tecnologías de la información y comunicaciones para el desarrollo

**Meta de Resultado**

65. P31MR65: Implementar al 100% la Estrategia de Gobierno en línea en el cuatrienio

| Indicador                                    | Línea Base | Meta 2019 | Avance 2016-2019 |
|--|------------|-----------|------------------|
| Estrategia de Gobierno en Línea implementada | 95         | 100       | 0,7395           |

**Evaluación Acumulada 2016-2019**

**82,17%**

Observación de Desempeño Acumulado (2016-2019)

Indice GEL para el 2016 71% segun MinTic - Indice GEL para 2017 79% subimos 8 puntos porcentuales - iNDICE gel PARA 2018 79%

**Secretaría de Hacienda**

6. Capital del Buen Gobierno

Programa No. 32: Mejoramiento continuo de la gestión pública

**Meta de Resultado**

66. P32MR66: Incrementar el recaudo real de los ingresos corrientes, excepto transferencias, al 28% durante el cuatrienio.

| Indicador  | Línea Base | Meta 2019 | Avance 2016-2019 |
|--|------------|-----------|------------------|
| Recaudo real de los ingresos corrientes Incrementado | 27%        | 28%       | 0,41             |

**Evaluación Acumulada 2016-2019**

**100,00%**

Observación de Desempeño Acumulado (2016-2019)

Se cumplió con la meta fijada la cual era incrementar los Ingresos Corrientes excepto transferencias en el 28%, lográndose un total del 41%.

**Secretaría de Hacienda**

6. Capital del Buen Gobierno

Programa No. 32: Mejoramiento continuo de la gestión pública

**Meta de Resultado**

67. P32MR67: Obtener un índice de desempeño fiscal en el nivel sostenible para cada vigencia en el cuatrienio.

| Indicador                             | Línea Base | Meta 2019  | Avance 2016-2019 |
|---------------------------------------|------------|------------|------------------|
| Índice de desempeño fiscal Sostenible | Sostenible | Sostenible | 1                |

**Evaluación Acumulada 2016-2019**

**100,00%**

Observación de Desempeño Acumulado (2016-2019)

Se espera para las vigencias 2018 y 2019 un indicador en el nivel sostenible debido al buen comportamiento de los indicadores macroeconomicos de las finanzas departamentales. El informe de este indicador calculado por el DNP sale en los ultimos meses de cada vigencia.



**Secretaría de Planeación**

6. Capital del Buen Gobierno

Programa No. 33: Planificación territorial y desarrollo regional

**Meta de Resultado**

68. P33MR68: Estandarizar un sistema de planeación desde lo local a lo regional en el cuatrienio.

| Indicador                           | Línea Base | Meta 2019 | Avance 2016-2019 |
|-------------------------------------|------------|-----------|------------------|
| Sistema de planeación estandarizado | 0          | 1         | 1                |

**Evaluación Acumulada 2016-2019**

**100,00%**

**Observación de Desempeño Acumulado (2016-2019)**

Se avanzó en la revisión y ajuste a las herramientas de planificación y se consolidaron documentos base y modelos requeridos por el sistema de planeación, acompañado de la capacitación y acompañamiento técnico necesario para que las dependencias de la administración departamental, municipios y demás entidades involucradas, participen activamente de la estandarización.

**Secretaría de Planeación**

6. Capital del Buen Gobierno

Programa No. 34: Gerencia pública y buen gobierno.

**Meta de Resultado**

69. P34MR69: Implementar una estrategia que genere altos estándares de oportunidad, transparencia y efectividad en la gestión pública en el cuatrienio

| Indicador               | Línea Base | Meta 2019 | Avance 2016-2019 |
|-------------------------|------------|-----------|------------------|
| Estrategia Implementada | 0          | 1         | 0,97             |

**Evaluación Acumulada 2016-2019**

**97,00%**

Observación de Desempeño Acumulado (2016-2019)

Con la implementación del Sistema de gerencia del plan de desarrollo y el proceso de rendición de cuentas, se avanzó en el objetivo de tener una gestión pública departamental efectiva, transparente, oportuna y participativa

**Dirección de comunicaciones**

6. Capital del Buen Gobierno

Programa No. 35: Comunicación participativa para una risaralda verde y emprendedora

**Meta de Resultado**

70. P35MR70: Actualizar un (1) Plan de Comunicaciones de la Administración Departamental en el cuatrienio

| Indicador                          | Línea Base | Meta 2019 | Avance 2016-2019 |
|------------------------------------|------------|-----------|------------------|
| Plan de Comunicaciones actualizada | 1          | 100%      | 1                |

**Evaluación Acumulada 2016-2019**

**100,00%**

Observación de Desempeño Acumulado (2016-2019)

**Sistema de Gerencia Plan de Desarrollo  
Evaluación Acumulada (Metas de Producto)  
Vigencias 2016-2019**

**Secretaría TIC**

6. Capital del Buen Gobierno

PROGRAMA No. 31: TECNOLOGÍAS DE LA INFORMACIÓN Y COMUNICACIONES PARA EL DESARROLLO

Subprograma No. 31.1: Tecnologías de la información y comunicaciones institucionales

**Meta de Producto**

SP311MP292: Mantener al 100% la operatividad de la infraestructura informática del Departamento en el cuatrienio

| Tipo de Meta                         | Mantenimiento |           |                  |
|--------------------------------------|---------------|-----------|------------------|
|                                      | Línea Base    | Meta 2019 | Avance Acumulado |
| Infraestructura informática operando | 1,00          | 1,00      | 96,71            |

**Evaluación Acumulada  
(2016-2019)\*\***

**96,71%**

**Observación General de Desempeño**

La plataforma tecnologica de la Gobernacion prestó un servicio optimo durante el periodo

*\*\* El resultado de evaluación corresponde al acumulado de los años 2016-2019 con respecto a la programación del cuatrienio.*

**Sistema de Gerencia Plan de Desarrollo**  
**Evaluación Acumulada (Metas de Producto)**  
**Vigencias 2016-2019**

**Secretaría TIC**

6. Capital del Buen Gobierno

PROGRAMA No. 31: TECNOLOGÍAS DE LA INFORMACIÓN Y COMUNICACIONES PARA EL DESARROLLO

Subprograma No. 31.2: Gobierno en línea

**Meta de Producto**

SP312MP293: Cumplir al 100% el componente TIC (Tecnologías de la Información y la Comunicación) para los servicios en el Cuatrienio

| Tipo de Meta   |  | Stock      |           |                  |
|--|--|------------|-----------|------------------|
| Indicador  |  | Línea Base | Meta 2019 | Avance Acumulado |
| Porcentaje de cumplimiento del componente TIC para los servicios |  | 0,00       | 1,00      | 0,82             |

**Evaluación Acumulada**  
**(2016-2019)\* \***

**82,00%**

**Observación General de Desempeño**

Cumplimiento de la implementación del componente TIC para los servicios dentro de la estrategia Gobierno en línea

*\*\* El resultado de evaluación corresponde al acumulado de los años 2016-2019 con respecto a la programación del cuatrienio.*

**Sistema de Gerencia Plan de Desarrollo**  
**Evaluación Acumulada (Metas de Producto)**  
**Vigencias 2016-2019**

**Secretaría TIC**

6. Capital del Buen Gobierno

PROGRAMA No. 31: TECNOLOGÍAS DE LA INFORMACIÓN Y COMUNICACIONES PARA EL DESARROLLO

Subprograma No. 31.2: Gobierno en línea

**Meta de Producto**

SP312MP294: Cumplir al 100% el componente TIC (Tecnologías de la Información y la Comunicación) para el gobierno abierto en el Cuatrienio

| Tipo de Meta  |  | Stock      |           |                  |
|---|--|------------|-----------|------------------|
| Indicador   |  | Línea Base | Meta 2019 | Avance Acumulado |
| Porcentaje de cumplimiento del componente TIC para gobierno abierto |  | 0,00       | 1,00      | 0,85             |

**Evaluación Acumulada**  
**(2016-2019)\* \***

**85,00%**

**Observación General de Desempeño**

Cumplimiento de la implementación del componente TIC para Gobierno abierto dentro de la estrategia Gobierno en línea

*\*\* El resultado de evaluación corresponde al acumulado de los años 2016-2019 con respecto a la programación del cuatrienio.*

**Sistema de Gerencia Plan de Desarrollo  
Evaluación Acumulada (Metas de Producto)  
Vigencias 2016-2019**

**Secretaría TIC**

6. Capital del Buen Gobierno

PROGRAMA No. 31: TECNOLOGÍAS DE LA INFORMACIÓN Y COMUNICACIONES PARA EL DESARROLLO

Subprograma No. 31.2: Gobierno en línea

**Meta de Producto**

SP312MP295: Cumplir al 80% el componente TIC (Tecnologías de la Información y la Comunicación) para la gestión en el Cuatrienio

| Tipo de Meta   |  | Stock      |           |                  |
|--|--|------------|-----------|------------------|
| Indicador  |  | Línea Base | Meta 2019 | Avance Acumulado |
| Porcentaje de cumplimiento para el componente TIC para gestión |  | 0,00       | 0,80      | 0,80             |

**Evaluación Acumulada  
(2016-2019)\* \***

**100,00%**

**Observación General de Desempeño**

Cumplimiento de la implementación del componente TIC para la seguridad y la privacidad de la información dentro de la estrategia Gobierno en línea

*\*\* El resultado de evaluación corresponde al acumulado de los años 2016-2019 con respecto a la programación del cuatrienio.*

**Sistema de Gerencia Plan de Desarrollo**  
**Evaluación Acumulada (Metas de Producto)**  
**Vigencias 2016-2019**

**Secretaría TIC**

6. Capital del Buen Gobierno

PROGRAMA No. 31: TECNOLOGÍAS DE LA INFORMACIÓN Y COMUNICACIONES PARA EL DESARROLLO

Subprograma No. 31.2: Gobierno en línea

**Meta de Producto**

SP312MP296: Cumplir al 80% el componente TIC (Tecnologías de la Información y la Comunicación) para la seguridad y privacidad de la información en el Cuatrienio

| Tipo de Meta  | Stock      |           |                  |
|---|------------|-----------|------------------|
|   | Línea Base | Meta 2019 | Avance Acumulado |
| Indicador   |            |           |                  |
| Porcentaje de cumplimiento TIC para el componente de seguridad y privacidad de la información | 0,00       | 0,80      | 0,80             |

**Evaluación Acumulada**  
**(2016-2019)\*\***

**100,00%**

**Observación General de Desempeño**

Cumplimiento de la implementación del componente TIC para la seguridad y la privacidad de la información dentro de la estrategia Gobierno en línea

**\*\* El resultado de evaluación corresponde al acumulado de los años 2016-2019 con respecto a la programación del cuatrienio.**



**Sistema de Gerencia Plan de Desarrollo**  
**Evaluación Acumulada (Metas de Producto)**  
**Vigencias 2016-2019**

**Secretaría Administrativa**

6. Capital del Buen Gobierno

PROGRAMA No. 32: MEJORAMIENTO CONTINUO DE LA GESTIÓN PÚBLICA

Subprograma No. 32.1: Modernización de la gestión administrativa

**Meta de Producto**

SP321MP297: Implementar un (1) nuevo Sistema de Gestión en el cuatrienio

| Indicador                       | Incremento |           |                  |
|---------------------------------|------------|-----------|------------------|
|                                 | Línea Base | Meta 2019 | Avance Acumulado |
| Sistema de Gestión implementado | 0,00       | 1,00      | 1,00             |

**Evaluación Acumulada**  
**(2016-2019)\*\***

**100,00%**

**Observación General de Desempeño**

Para el cuatrienio (2016-2019), con los recursos de inversión disponibles se viene dando cumplimiento a los requisitos del Decreto único reglamentario del Sector Trabajo No 1072 de 2015(Libro 2, Parte 2, Titulo 4, Capitulo 6) y los tiempos establecidos en la Resolución 0312 de 2019 con respecto al diseño e implementación del Sistema de Gestión de Seguridad y Salud en el Trabajo. Las metas en relación con el mejoramiento de las condiciones laborales de la población trabajadora de la entidad y el control de la siniestralidad (accidentalidad y enfermedad laboral) se les dio cumplimiento a través de la ejecución de las actividades propuestas en el plan de acción del proyecto de inversión del sistema de gestión de seguridad y salud 2016 – 2020.

**\*\* El resultado de evaluación corresponde al acumulado de los años 2016-2019 con respecto a la programación del cuatrienio.**

## Sistema de Gerencia Plan de Desarrollo

### Evaluación Acumulada (Metas de Producto)

#### Vigencias 2016-2019

### Oficina de Control Interno

6. Capital del Buen Gobierno

PROGRAMA No. 32: MEJORAMIENTO CONTINUO DE LA GESTIÓN PÚBLICA

Subprograma No. 32.1: Modernización de la gestión administrativa

### Meta de Producto

SP321MP298: Mejorar tres (3) Sistemas, (MECI- CALIDAD- MODELO INTEGRADO DE PLANEACION Y GESTION) que hacen parte del Sistema Integrado de Gestión y Control en el cuatrienio

| Tipo de Meta                  | Mantenimiento |           |                  |
|-------------------------------|---------------|-----------|------------------|
| Indicador                     | Línea Base    | Meta 2019 | Avance Acumulado |
| Sistemas de gestión Mejorados | 3,00          | 3,00      | 3,00             |

**Evaluación Acumulada**  
**(2016-2019)\*\***

100,00%

### Observación General de Desempeño

La Oficina Asesora de Control Interno, durante la presente vigencia ha dado cumplimiento al plan de auditorías vigencia 2019 aprobado por el comité institucional de coordinación de control interno, incluyendo los informes de ley, seguimiento a planes de mejoramiento, seguimiento a riesgos de gestión y corrupción, informe pormenorizado del estado del sistema de control interno, entre otros. Los funcionarios de la Oficina Asesora de Control Interno han asistido a diferentes capacitaciones correspondientes a actualizaciones de control interno, gestión de riesgos, auditoría basada en riesgos y empalme, así mismo a capacitado en dichos temas a los enlaces de gestión e integrantes del comité de auditoría departamental, se han realizado mensajes de sensibilización de la cultura de control publicados en la página principal del SAIA y se han difundido boletines por medio del correo electrónico alusivos a temas de interés de los diferentes procesos de la Gobernación. En lo concerniente a los resultados de desempeño institucional territorio vigencia 2018-FURAG II, indica un punto de partida para el actual Gobierno del presidente Duque, en el cual obtuvimos un puntaje de 71.6, y el máximo obtenido por el departamento del grupo par fue de 85, este puntaje no es comparable con vigencias anteriores sino como un punto de partida, puesto que su metodología ha cambiado.

**\*\* El resultado de evaluación corresponde al acumulado de los años 2016-2019 con respecto a la programación del cuatrienio.**

**Sistema de Gerencia Plan de Desarrollo  
Evaluación Acumulada (Metas de Producto)  
Vigencias 2016-2019**

**Secretaría Administrativa**

6. Capital del Buen Gobierno

PROGRAMA No. 32: MEJORAMIENTO CONTINUO DE LA GESTIÓN PÚBLICA

Subprograma No. 32.1: Modernización de la gestión administrativa

**Meta de Producto**

SP321MP299: Realizar un proceso de reorganización administrativa en la administración central del departamento de Risaralda en el cuatrienio

| Tipo de Meta                                       | Incremento |           |                  |
|--|------------|-----------|------------------|
|  | Línea Base | Meta 2019 | Avance Acumulado |
| Proceso de reorganización administrativa realizado | 0,00       | 1,00      | 1,00             |

**Evaluación Acumulada  
(2016-2019)\*\***

**100,00%**

**Observación General de Desempeño**

La administración dió cumplimiento al proceso de reorganización administrativa, de acuerdo con las normas vigentes en materia de talento humano, proyectado para los años 2016 y 2017 el cual se llevó a termino y se implementó según lo planificado.

**\*\* El resultado de evaluación corresponde al acumulado de los años 2016-2019 con respecto a la programación del cuatrienio.**

**Sistema de Gerencia Plan de Desarrollo  
Evaluación Acumulada (Metas de Producto)  
Vigencias 2016-2019**

**Secretaría de Hacienda**

6. Capital del Buen Gobierno

PROGRAMA No. 32: MEJORAMIENTO CONTINUO DE LA GESTIÓN PÚBLICA

Subprograma No. 32.2: Risaralda con viabilidad fiscal

**Meta de Producto**

SP322MP300: Mantener una tasa real promedio de los ingresos corrientes, excepto transferencias, del 6% en el cuatrienio

| Tipo de Meta                          |            | Mantenimiento |                  |
|---------------------------------------|------------|---------------|------------------|
| Indicador                             | Línea Base | Meta 2019     | Avance Acumulado |
| Tasa de ingresos corrientes mantenida | 0,06       | 0,06          | 0,06             |

**Evaluación Acumulada  
(2016-2019)\*\***

**100,00%**

**Observación General de Desempeño**

El crecimiento real promedio de los Ingresos Corrientes excepto transferencias ( Para los últimos 4 años, esto es 2016-2019) puede ser del 6%.

**\*\* El resultado de evaluación corresponde al acumulado de los años 2016-2019 con respecto a la programación del cuatrienio.**

**Sistema de Gerencia Plan de Desarrollo**  
**Evaluación Acumulada (Metas de Producto)**  
**Vigencias 2016-2019**

**Secretaría de Hacienda**

6. Capital del Buen Gobierno

PROGRAMA No. 32: MEJORAMIENTO CONTINUO DE LA GESTIÓN PÚBLICA

Subprograma No. 32.2: Risaralda con viabilidad fiscal

**Meta de Producto**

SP322MP301: Aumentar la eficiencia en el recaudo de los ingresos tributarios en 15.000 Millones en el cuatrienio

| Tipo de Meta  | Incremento |            |                  |
|---|------------|------------|------------------|
|   | Línea Base | Meta 2019  | Avance Acumulado |
| Indicador   |            |            |                  |
| Eficiencia en el recaudo de los ingresos tributarios aumentados | 116.835,00 | 131.835,00 | 24.165,00        |

**Evaluación Acumulada**  
**(2016-2019)\* \***

**100,00%**

**Observación General de Desempeño**

Para la vigencia 2019 se esperan unos Ingresos Tributarios de \$ 159.000 millones de pesos. Para el cuatrienio 2016-2019 se esperan Ingresos Tributarios Totales de \$ 24.165. El porcentaje de cumplimiento sería del 161% en donde se superaría la meta proyectada de \$ 15.000 millones de pesos.

**\*\* El resultado de evaluación corresponde al acumulado de los años 2016-2019 con respecto a la programación del cuatrienio.**

**Sistema de Gerencia Plan de Desarrollo  
Evaluación Acumulada (Metas de Producto)  
Vigencias 2016-2019**

**Secretaría de Hacienda**

6. Capital del Buen Gobierno

PROGRAMA No. 32: MEJORAMIENTO CONTINUO DE LA GESTIÓN PÚBLICA

Subprograma No. 32.2: Risaralda con viabilidad fiscal

**Meta de Producto**

SP322MP302: Implementar una estrategia de recaudo en el cuatrienio

| Tipo de Meta                       |            | Incremento |                  |
|------------------------------------|------------|------------|------------------|
| Indicador                          | Línea Base | Meta 2019  | Avance Acumulado |
| Estrategia de recaudo implementada | 0,00       | 1,00       | 1,00             |

**Evaluación Acumulada  
(2016-2019)\*\***

**100,00%**

**Observación General de Desempeño**

Para el cuatrienio se fortaleció institucionalmente la oficina de cobro coactivo lo que se reflejó entre otros en el incremento del recaudo del impuesto de vehículos de vigencias anteriores, pasando de \$ 1.588 en el 2016 a \$ 2.910 en el 2019.

**\*\* El resultado de evaluación corresponde al acumulado de los años 2016-2019 con respecto a la programación del cuatrienio.**

**Sistema de Gerencia Plan de Desarrollo  
Evaluación Acumulada (Metas de Producto)  
Vigencias 2016-2019**

**Secretaría de Planeación**

6. Capital del Buen Gobierno

PROGRAMA No. 33: PLANIFICACIÓN TERRITORIAL Y DESARROLLO REGIONAL

Subprograma No. 33.1: Fortalecimiento de la capacidad institucional de los municipios.

**Meta de Producto**

SP331MP303: Incrementar en un 70% la implementación de la estrategia de fortalecimiento Institucional de los Entes Territoriales en el cuatrienio

| Tipo de Meta   | Incremento |           |                  |
|--|------------|-----------|------------------|
| Indicador  | Línea Base | Meta 2019 | Avance Acumulado |
| Estrategia de Fortalecimiento Institucional implementada | 0,30       | 100,00    | 70,00            |

**Evaluación Acumulada  
(2016-2019)\* \***

**100,00%**

**Observación General de Desempeño**

Se ha realizado en los municipios del Departamento excepto en Pereira, procesos de Asesoría y Asistencia Técnica, que han permitido cadyuvar en el fortalecimiento institucional de procesos administrativos, financieros y de gestión de los municipios. Se debe destacar los temas que durante este Periodo de Gobierno se han brindado a los municipios: Evaluación del desempeño laboral, Plan Anual Mensualizado de Caja, Formulación, ajuste y evaluación al Plan de Desarrollo, Gestión Administrativa, Herramientas de Planificación, Indicadores financieros, Marco Fiscal de Mediano Plazo, MIPG - Módulo de Talento Humano, Gestión Tributaria.

*\*\* El resultado de evaluación corresponde al acumulado de los años 2016-2019 con respecto a la programación del cuatrienio.*

**Sistema de Gerencia Plan de Desarrollo**  
**Evaluación Acumulada (Metas de Producto)**  
**Vigencias 2016-2019**

**Secretaría de Planeación**

6. Capital del Buen Gobierno

PROGRAMA No. 33: PLANIFICACIÓN TERRITORIAL Y DESARROLLO REGIONAL

Subprograma No. 33.1: Fortalecimiento de la capacidad institucional de los municipios.

**Meta de Producto**

SP331MP304: Brindar fortalecimiento técnico y administrativo a las comunidades indígenas de 7 Municipios en el cuatrienio

| Tipo de Meta                                      | Mantenimiento |           |                  |
|---|---------------|-----------|------------------|
|   | Línea Base    | Meta 2019 | Avance Acumulado |
| Municipios con Comunidades indígenas fortalecidas | 3,00          | 7,00      | 7,00             |

**Evaluación Acumulada**  
**(2016-2019)\*\***

**100,00%**

**Observación General de Desempeño**

Se realizó capacitación a las comunidades indígenas en temas técnicos y administrativos, especialmente en Sistema General de Participaciones y Gestión de Proyectos. Adicionalmente, se realizó seguimiento a los compromisos definidos en la Mesa Técnica Departamental de Concertación de la Política Pública con los Pueblos y Organizaciones Indígenas del Departamento, acorde a lo estipulado en el Decreto N° 1011 de 2016.

**\*\* El resultado de evaluación corresponde al acumulado de los años 2016-2019 con respecto a la programación del cuatrienio.**



**Sistema de Gerencia Plan de Desarrollo  
Evaluación Acumulada (Metas de Producto)  
Vigencias 2016-2019**

**Secretaría de Planeación**

6. Capital del Buen Gobierno

PROGRAMA No. 33: PLANIFICACIÓN TERRITORIAL Y DESARROLLO REGIONAL

Subprograma No. 33.2: Integración regional

**Meta de Producto**

SP332MP305: Ejecutar una (1) estrategia de integración regional en el cuatrienio

| Tipo de Meta                                 |            | Incremento |                  |
|--|------------|------------|------------------|
| Indicador                                    | Línea Base | Meta 2019  | Avance Acumulado |
| Estrategia de integración regional ejecutada | 0,00       | 1,00       | 1,00             |

**Evaluación Acumulada  
(2016-2019)\*\***

**100,00%**

**Observación General de Desempeño**

Se lideró desde la Secretaría de Educación Departamental la adopción del Plan Decenal Regional de Educación como estrategia de desarrollo integral a través de la educación en el marco de la Region Administrativa y de Planificación RAP Eje Cafetero con la participación de las secretarías de educación de los tres departamentos.

*\*\* El resultado de evaluación corresponde al acumulado de los años 2016-2019 con respecto a la programación del cuatrienio.*

**Sistema de Gerencia Plan de Desarrollo  
Evaluación Acumulada (Metas de Producto)  
Vigencias 2016-2019**

**Secretaría TIC**

6. Capital del Buen Gobierno

PROGRAMA No. 33: PLANIFICACIÓN TERRITORIAL Y DESARROLLO REGIONAL

Subprograma No. 33.3: Planificación hacia un territorio inteligente

**Meta de Producto**

SP333MP306: Implementar en un 50 % una Estrategia que garantice el uso eficiente de la Infraestructura digital, instalada en los diferentes sectores y municipios del departamento en el cuatrienio.

| Tipo de Meta                    |            | Incremento |                  |  |
|---------------------------------|------------|------------|------------------|--|
| Indicador                       | Línea Base | Meta 2019  | Avance Acumulado |  |
| Estrategia digital implementada | 0,00       | 50,00      | 1,00             |  |

**Evaluación Acumulada  
(2016-2019)\*\***

**100,00%**

**Observación General de Desempeño**

Desarrollar Actividades de apropiación en las comunidades que permita el uso de la tecnología instalada en el Departamento.

*\*\* El resultado de evaluación corresponde al acumulado de los años 2016-2019 con respecto a la programación del cuatrienio.*

## Sistema de Gerencia Plan de Desarrollo Evaluación Acumulada (Metas de Producto) Vigencias 2016-2019

### Secretaría de Planeación

6. Capital del Buen Gobierno

PROGRAMA No. 33: PLANIFICACIÓN TERRITORIAL Y DESARROLLO REGIONAL

Subprograma No. 33.4: Sistema de gestión de proyectos

### Meta de Producto

SP334MP307: Implementar un (1) Sistema de gestión y formulación de proyectos en el cuatrienio.

| Tipo de Meta   | Incremento |           |                  |
|--|------------|-----------|------------------|
| Indicador  | Línea Base | Meta 2019 | Avance Acumulado |
| Sistema de gestión y formulación de proyectos implementado | 0,00       | 1,00      | 1,00             |

**Evaluación Acumulada  
(2016-2019)\*\***

100,00%

### Observación General de Desempeño

El Sistema de gestión y formulación de proyectos se encuentra implementado. Se contó con un equipo de profesionales que brindaron asistencia técnica permanente a las administraciones municipales y a las dependencias sectoriales de la Gobernación de Risaralda, propiciando el uso correcto de las herramientas y procedimientos establecidos para la gestión de proyectos. También se garantizó la migración de los proyectos del Plan Operativo Anual de Inversiones - POAI a la Metodología General Ajustada - MGA en ambiente Web y transferidos al Sistema Unificado de Inversión y finanzas Públicas - SUIFP territorio para propender por la correcta ejecución de los recursos de inversión y la realización de los respectivos reportes e informes. Adicionalmente se adquirió y puso en marcha el Módulo para el Banco de proyectos del aplicativo denominado Sistema Integrado de Información Financiera - SIIF en ambiente Web, permitiendo la integración en tiempo real con la información presupuestal. Adicionalmente de da inicio a la orientación en el módulo del SUIFP para el Seguimiento a Proyectos de Inversión - SPI.

**\*\* El resultado de evaluación corresponde al acumulado de los años 2016-2019 con respecto a la programación del cuatrienio.**

**Sistema de Gerencia Plan de Desarrollo**  
**Evaluación Acumulada (Metas de Producto)**  
**Vigencias 2016-2019**

**Secretaría de Planeación**

6. Capital del Buen Gobierno

PROGRAMA No. 33: PLANIFICACIÓN TERRITORIAL Y DESARROLLO REGIONAL

Subprograma No. 33.4: Sistema de gestión de proyectos

**Meta de Producto**

SP334MP308: Establecer una estrategia para estudios, diseños y Ejecución de Asociaciones Público Privadas en el cuatrienio

| Tipo de Meta   | Incremento |           |                  |
|--|------------|-----------|------------------|
| Indicador  | Línea Base | Meta 2019 | Avance Acumulado |
| estrategia para estudios, diseños y Ejecución de Asociaciones Público Privadas establecida | 0,00       | 1,00      | 0,25             |

**Evaluación Acumulada**  
**(2016-2019)\* \***

**25,00%**

**Observación General de Desempeño**

Mediante el proceso de gestión de una solicitud de Asociación Público Privada recibida por el Departamento de Risaralda, se recopiló la normatividad aplicable y se siguieron los pasos en ella establecidos, dando cumplimiento a los tiempos y requisitos evidenciados en la norma, sin embargo no se pudo completar el proceso ya que se dependía de una concertación con la Gobernación del Valle del Cauca. Respecto a la estrategia para estudios y diseños de APP, programada para el 2019, no se contró con el recurso para la contratación de su elaboración.

**\*\* El resultado de evaluación corresponde al acumulado de los años 2016-2019 con respecto a la programación del cuatrienio.**

**Sistema de Gerencia Plan de Desarrollo**  
**Evaluación Acumulada (Metas de Producto)**  
**Vigencias 2016-2019**

**Secretaría de Planeación**

6. Capital del Buen Gobierno

PROGRAMA No. 33: PLANIFICACIÓN TERRITORIAL Y DESARROLLO REGIONAL

Subprograma No. 33.5: Sistema de gestión e información para la planeación

**Meta de Producto**

SP335MP309: Articular un (1) sistema de información integrado para la planeación en el cuatrienio

| Tipo de Meta                     | Mantenimiento |           |                  |
|----------------------------------|---------------|-----------|------------------|
| Indicador                        | Línea Base    | Meta 2019 | Avance Acumulado |
| Sistema de información integrado | 1,00          | 1,00      | 1,00             |

**Evaluación Acumulada**  
**(2016-2019)\*\***

**100,00%**

**Observación General de Desempeño**

Se mantienen actualizado el sistema de información con los datos estadísticos de las vigencias 2016, 2017, 2018 y 2019 en cada uno de sus componentes sociales, económicos y culturales del departamento y cada uno de los municipios

**\*\* El resultado de evaluación corresponde al acumulado de los años 2016-2019 con respecto a la programación del cuatrienio.**

## Sistema de Gerencia Plan de Desarrollo

### Evaluación Acumulada (Metas de Producto)

#### Vigencias 2016-2019

### Secretaría de Planeación

6. Capital del Buen Gobierno

PROGRAMA No. 34: GERENCIA PÚBLICA Y BUEN GOBIERNO

Subprograma No. 34.1: Gerencia del plan y políticas públicas hacia una risaralda verde y emprendedora

### Meta de Producto

SP341MP310: Implementar un (1) Sistema integrado de Seguimiento, Monitoreo y Evaluación del Plan de Desarrollo en el cuatrienio

| Tipo de Meta   | Incremento |           |                  |
|--|------------|-----------|------------------|
| Indicador  | Línea Base | Meta 2019 | Avance Acumulado |
| Sistema integrado de Seguimiento, Monitoreo y Evaluación del Plan de Desarrollo implementado | 1,00       | 1,00      | 1,00             |

## Evaluación Acumulada (2016-2019)\* \*

# 100,00%

### Observación General de Desempeño

La Secretaría de Planeación logró implementar con éxito un sistema de gerencia del plan de desarrollo mediante unos protocolos para hacer seguimiento a los planes de acción y evaluación a metas del plan de desarrollo, generando así una institucionalidad alrededor de los procesos de planificación territorial.

*\*\* El resultado de evaluación corresponde al acumulado de los años 2016-2019 con respecto a la programación del cuatrienio.*

**Sistema de Gerencia Plan de Desarrollo  
Evaluación Acumulada (Metas de Producto)  
Vigencias 2016-2019**

**Secretaría de Planeación**

6. Capital del Buen Gobierno

PROGRAMA No. 34: GERENCIA PÚBLICA Y BUEN GOBIERNO

Subprograma No. 34.1: Gerencia del plan y políticas públicas hacia una risaralda verde y emprendedora

**Meta de Producto**

SP341MP311: Fortalecer en un 100% la operación del observatorio del Mercado Laboral en el cuatrienio

| Indicador  | Incremento |           |                  |
|--|------------|-----------|------------------|
|  | Línea Base | Meta 2019 | Avance Acumulado |
| Operación del Observatorio del mercado Laboral Fortalecido | 0,60       | 100,00    | 0,40             |

**Evaluación Acumulada  
(2016-2019)\*\***

**100,00%**

**Observación General de Desempeño**

Se realizó la operatividad del Observatorio del Mercado Laboral, de acuerdo con lo establecido por la ordenanza 031 de 2011. Se renovó el acuerdo de voluntades entre el Observatorio y cinco entidades aliadas, el cual tiene como finalidad dar seguridad técnica y de sostenibilidad para que cualquiera de las entidades aliadas pueda participar en la suscripción de convenios con el Ministerio del Trabajo, para realizar posibles estudios de interés relacionados con el mercado de Laboral. Se participó en diferentes espacios (comisiones, comités, foros, seminarios, talleres) donde se abordaron temas relacionados con el mercado Laboral. Se elaboraron estudios y se hizo difusión de los mismos.

**\*\* El resultado de evaluación corresponde al acumulado de los años 2016-2019 con respecto a la programación del cuatrienio.**

## Sistema de Gerencia Plan de Desarrollo

### Evaluación Acumulada (Metas de Producto)

#### Vigencias 2016-2019

### Secretaría de Planeación

6. Capital del Buen Gobierno

PROGRAMA No. 34: GERENCIA PÚBLICA Y BUEN GOBIERNO

Subprograma No. 34.1: Gerencia del plan y políticas públicas hacia una risaralda verde y emprendedora

### Meta de Producto

SP341MP312: Coordinar en un 100% la gestión del ciclo de política pública en el cuatrienio

| Tipo de Meta                                     | Incremento |           |                  |
|--|------------|-----------|------------------|
| Indicador  | Línea Base | Meta 2019 | Avance Acumulado |
| Gestión del ciclo de política pública coordinado | 0,50       | 100,00    | 0,50             |

**Evaluación Acumulada  
(2016-2019)\*\***

**100,00%**

### Observación General de Desempeño

Se coordinó el ciclo de gestión de las diez (10) Políticas Públicas, definidas en el Plan de Desarrollo, a través de asesorías técnicas para la implementación de la guía metodológica parametrizada por la Secretaría de Planeación. De acuerdo con el ciclo de gestión el balance final del estado de las políticas se resume así: Adoptadas por Ordenanza en la vigencia 2016-2019. Tres (Bilingüismo, Primera infancia, infancia y adolescencia, Juventud), Implementadas de gobierno anterior, dos Equidad de Género, Política Pública de Cultura). En fase de formulación cinco: Política Pública departamental en salud para comunidades étnicas, Política Pública de seguridad alimentaria, Política Pública de Salud Mental, Política Pública del deporte, la recreación y la actividad física, Competitividad, Ciencia y Tecnología

**\*\* El resultado de evaluación corresponde al acumulado de los años 2016-2019 con respecto a la programación del cuatrienio.**



**Sistema de Gerencia Plan de Desarrollo  
Evaluación Acumulada (Metas de Producto)  
Vigencias 2016-2019**

**Secretaría de Planeación**

6. Capital del Buen Gobierno

PROGRAMA No. 34: GERENCIA PÚBLICA Y BUEN GOBIERNO

Subprograma No. 34.2: Control social de la gestión pública

**Meta de Producto**

SP342MP313: Realizar trece (13) procesos de rendición cuentas en audiencias públicas, 4 departamentales (1 anual) y 9 subregionales (3 anuales a partir del 2017) en el cuatrienio

| Tipo de Meta  | Incremento |           |                  |
|---|------------|-----------|------------------|
| Indicador   | Línea Base | Meta 2019 | Avance Acumulado |
| Procesos de rendición cuentas en audiencias públicas realizadas | 4,00       | 13,00     | 13,00            |

**Evaluación Acumulada  
(2016-2019)\* \***

**100,00%**

**Observación General de Desempeño**

Cada año, la administración departamental viene cumpliendo con lo planificado con respecto a la rendición de cuentas por año ( 1 en el 2016 y 4 en 2017, 2018 y 2019), proceso liderado por la Secretaría de Planeación, pero en el cual participan todas las dependencias de la Gobernación

*\*\* El resultado de evaluación corresponde al acumulado de los años 2016-2019 con respecto a la programación del cuatrienio.*

## Sistema de Gerencia Plan de Desarrollo

### Evaluación Acumulada (Metas de Producto)

#### Vigencias 2016-2019

### Dirección de comunicaciones

6. Capital del Buen Gobierno

PROGRAMA No. 35: COMUNICACIÓN PARTICIPATIVA PARA UNA RISARALDA VERDE Y EMPRENDEDORA

Subprograma No. 35.1: Gestión de la comunicación externa y comunitaria

### Meta de Producto

SP351MP314: Crear tres (3) canales de comunicación para la participación social regional en el cuatrienio

| Tipo de Meta                     | Mantenimiento |           |                  |
|----------------------------------|---------------|-----------|------------------|
| Indicador                        | Línea Base    | Meta 2019 | Avance Acumulado |
| Canales de Comunicación creados. | 0,00          | 3,00      | 3,00             |

Evaluación Acumulada  
(2016-2019) \*\*

100,00%

### Observación General de Desempeño

Una de las funciones principales de la Oficina Asesora de Comunicaciones es identificar los canales de comunicación más idóneos y efectivos para cumplir con dos elementos fundamentales de la comunicación pública, el primero, dar a conocer el actuar institucional de las secretarías y entes descentralizados, es decir, las acciones que realizan cada cada dependencia para mejorar la calidad de vida de los ciudadanos, y segundo, garantizar que dicho mensaje llegue a los grupos de interés (Comunidad, medios de comunicación, gremios, universidades, funcionarios, contratistas, entre otros), buscando que la información generada tenga el impacto esperado en la audiencia. Para cumplir con lo anterior, desde el diseño del Plan de Comunicaciones se determinó la creación de 3 canales de comunicación, los cuales se reflejaron en: Mailing Multimedia, Pregúntele al Gobernador (urna virtual), y la Emisora On Line.

*\*\* El resultado de evaluación corresponde al acumulado de los años 2016-2019 con respecto a la programación del cuatrienio.*

## Sistema de Gerencia Plan de Desarrollo

### Evaluación Acumulada (Metas de Producto)

#### Vigencias 2016-2019

### Dirección de comunicaciones

6. Capital del Buen Gobierno

PROGRAMA No. 35: COMUNICACIÓN PARTICIPATIVA PARA UNA RISARALDA VERDE Y EMPRENDEDORA

Subprograma No. 35.1: Gestión de la comunicación externa y comunitaria

### Meta de Producto

SP351MP315: Mantener cuatro (4) espacios de participación y comunicación entre la institución y la comunidad en el cuatrienio

| Tipo de Meta   | Mantenimiento |           |                  |
|--|---------------|-----------|------------------|
| Indicador  | Línea Base    | Meta 2019 | Avance Acumulado |
| Espacios de Participación y comunicación funcionando | 6,00          | 4,00      | 4,00             |

## Evaluación Acumulada (2016-2019)\* \*

# 100,00%

### Observación General de Desempeño

Desde la Oficina Asesora de Comunicaciones no solo se ha propendido por utilizar de la mejor forma los canales de comunicación existentes y en funcionamiento de la administración departamental, también se han buscado los mecanismos y las estrategias para que dichos espacios, además de cumplir con el propósito de informar el actuar institucional de la Gobernación y sus entes descentralizados, se conviertan en escenarios de participación de la comunidad con dichos contenidos. Para lograr este propósito, los cuatro canales que ya existían en la administración, entre ellos, la Emisora 100.2 fm, los programas y espacios en el canal regional Telecafé, y la Rendición de Cuentas, se convirtieron en escenarios efectivos de difusión, pero ante todo de participación de la ciudadanía como validadores de la gestión que adelanta el gobierno departamental.

*\*\* El resultado de evaluación corresponde al acumulado de los años 2016-2019 con respecto a la programación del cuatrienio.*

## Sistema de Gerencia Plan de Desarrollo

### Evaluación Acumulada (Metas de Producto)

#### Vigencias 2016-2019

### Dirección de comunicaciones

6. Capital del Buen Gobierno

PROGRAMA No. 35: COMUNICACIÓN PARTICIPATIVA PARA UNA RISARALDA VERDE Y EMPRENDEDORA

Subprograma No. 35.1: Gestión de la comunicación externa y comunitaria

### Meta de Producto

SP351MP316: Crear tres (3) espacios de participación y comunicación entre la institución y la comunidad en el cuatrienio

| Tipo de Meta                                      | Incremento |           |                  |
|---|------------|-----------|------------------|
| Indicador   | Línea Base | Meta 2019 | Avance Acumulado |
| Espacios de participación y comunicación creados. | 0,00       | 3,00      | 3,00             |

**Evaluación Acumulada  
(2016-2019)\*\***

100,00%

### Observación General de Desempeño

Una de las directrices entregadas por el Gobernador para adelantar el proceso de Comunicación Pública a través de los cuatro pilares de comunicación, estuvo relacionada con mejorar la relación con la comunidad, porque a ellos se debe cada uno de los actos o procesos que se ejecutan en el gobierno departamental, además, de buscar mejorar la percepción en las personas sobre el mandatario y la administración, es decir, que este grupo poblacional sienta que no solo el mandatario, sino toda la administración es cercana a ellos. Por tal razón, se determinó realizar los Cafés Comunitarios, una estrategia de participación ciudadana donde las persona pueden interactuar con el mandatario y su equipo de gobierno; también se garantizaron las publicaciones impresas con información relacionada con la gestión de la Gobernación que fueron entregadas a través de la facturas de los servicios públicos o insertos en prensa. Finalmente, se inició en 2017 con la urna ciudadana física que recorrió los 14 municipios con motivo de celebración de los 50 años de Risaralda, recogiendo las opiniones de los risaraldenses respecto a la gestión realiza en el departamento.

**\*\* El resultado de evaluación corresponde al acumulado de los años 2016-2019 con respecto a la programación del cuatrienio.**

## Sistema de Gerencia Plan de Desarrollo

### Evaluación Acumulada (Metas de Producto)

#### Vigencias 2016-2019

### Dirección de comunicaciones

6. Capital del Buen Gobierno

PROGRAMA No. 35: COMUNICACIÓN PARTICIPATIVA PARA UNA RISARALDA VERDE Y EMPRENDEDORA

Subprograma No. 35.1: Gestión de la comunicación externa y comunitaria

### Meta de Producto

SP351MP317: Implementar una (1) estrategia de Relaciones Públicas para fortalecer la imagen institucional en el cuatrienio

| Tipo de Meta                                   | Incremento |           |                  |
|--|------------|-----------|------------------|
| Indicador                                      | Línea Base | Meta 2019 | Avance Acumulado |
| Estrategia de Relaciones Públicas implementada | 0,00       | 1,00      | 1,00             |

**Evaluación Acumulada  
(2016-2019)\*\***

100,00%

### Observación General de Desempeño

Uno de los propósitos de esta administración ha sido mejorar las relaciones con los diferentes sectores sociales, para ello se planteó diseñar una estrategia de presencia institucional tanto en el contexto nacional como internacional, especialmente en diferentes escenarios de opinión. A estos espacios que se han dado, además de llegar con contenido de interés para los públicos, se han entregado propuestas de desarrollo económico y social. Además, desde el punto de vista protocolario, también se han logrado cambios importantes frente a la imagen que se tenía de las administraciones públicas, el mandatario y su equipo de gobierno han entendido la importancia de la puntualidad, de entregar informes públicos concretos y entendibles, y sobre todo, de escuchar a los demás y tener en cuenta sus opiniones. Es importante aclarar, que por circunstancias de contratación y de urgencia del servicio en el 2016, el profesional contratado para tal fin, tuvo que ser contratado por la Secretaría Administrativa, por lo que en el 2016 no se observa avance de la meta. Para el 2017 se pudo empezar a cumplir dicha meta con la contratación de la persona para cumplir con tal fin.

**\*\* El resultado de evaluación corresponde al acumulado de los años 2016-2019 con respecto a la programación del cuatrienio.**

**Sistema de Gerencia Plan de Desarrollo  
Evaluación Acumulada (Metas de Producto)  
Vigencias 2016-2019**

**Despacho Del Gobernador**

6. Capital del Buen Gobierno

PROGRAMA No. 35: COMUNICACIÓN PARTICIPATIVA PARA UNA RISARALDA VERDE Y EMPRENDEDORA

Subprograma No. 35.1: Gestión de la comunicación externa y comunitaria

**Meta de Producto**

SP351MP318: Fortalecer técnica y administrativamente en un 40% el Centro de Atención a la comunidad en el cuatrienio

| Tipo de Meta                                   | Incremento |           |                  |
|--|------------|-----------|------------------|
| Indicador                                      | Línea Base | Meta 2019 | Avance Acumulado |
| Centro de Atención a la Comunidad fortalecido. | 0,20       | 0,60      | 0,40             |

**Evaluación Acumulada  
(2016-2019)\*\***

**100,00%**

**Observación General de Desempeño**

A través de la prestación de un buen servicio, las entidades buscan afianzar la imagen institucional e incrementar los niveles de satisfacción, por lo anterior, se hace necesario el apoyo de personal, como profesionales y Tecnólogo en el despacho del gobernador realizando actividades encaminadas al fortalecimiento de la relación con la comunidad. Así mismo la contratación de un vehículo (camioneta) con el fin de realizar el apoyo a las jornadas descentralizadas que realiza el Señor Gobernador con el fin de lograr mayor acercamiento con la Comunidad. Es necesario también adecuar físicamente la dirección del Despacho del Gobernador, para así tener unas instalaciones adecuadas para la prestación del servicio.

**\*\* El resultado de evaluación corresponde al acumulado de los años 2016-2019 con respecto a la programación del cuatrienio.**

# Sistema de Gerencia Plan de Desarrollo

## Evaluación Acumulada (Metas de Producto)

### Vigencias 2016-2019

#### Dirección de comunicaciones

6. Capital del Buen Gobierno

PROGRAMA No. 35: COMUNICACIÓN PARTICIPATIVA PARA UNA RISARALDA VERDE Y EMPRENDEDORA

Subprograma No. 35.2: Gestión de la comunicación interna e interinstitucional

#### Meta de Producto

SP352MP319: Crear dos (2) espacios de participación y comunicación entre la institución y entidades con las que interactúa en el cuatrienio

| Tipo de Meta                                      | Mantenimiento |           |                  |
|---|---------------|-----------|------------------|
|   | Línea Base    | Meta 2019 | Avance Acumulado |
| Espacios de participación y comunicación creados. | 0,00          | 2,00      | 2,00             |

**Evaluación Acumulada**  
**(2016-2019)\*\***

**100,00%**

#### Observación General de Desempeño

Por recomendación del Gobernador, en el plan de Comunicaciones de la Oficina Asesora de Comunicaciones se estipuló prestar un mayor apoyo institucional a las alcaldías y medios de comunicación de los municipios, a excepción de Pereira y Dosquebradas, los cuales no han sido objeto de intervención por parte del departamento en el aspecto comunicacional, ya que cuenta con una Oficina Asesora de Comunicaciones. Para cumplir con el objetivo de fortalecer los procesos metodológicos de las alcaldías y los medios, se propuso realizar 13 talleres de vocería para lo cual se dispuso de un equipo de profesionales de la Oficina Asesora de Comunicaciones de la Gobernación con conocimientos específicos en redacción, manejo de medios y relaciones públicas, fotografía y video, manejo del lenguaje, de redes sociales, entre otros aspectos. Igualmente se empezó a implementar la estrategia de Mailing Multimedia (Boletines virtuales que se envían a través de correo electrónico) para llegar a los públicos interinstitucionales y/o entidades que tienen relación con el departamento.

**\*\* El resultado de evaluación corresponde al acumulado de los años 2016-2019 con respecto a la programación del cuatrienio.**

**Sistema de Gerencia Plan de Desarrollo**  
**Evaluación Acumulada (Metas de Producto)**  
**Vigencias 2016-2019**

**Dirección de comunicaciones**

6. Capital del Buen Gobierno

PROGRAMA No. 35: COMUNICACIÓN PARTICIPATIVA PARA UNA RISARALDA VERDE Y EMPRENDEDORA

Subprograma No. 35.2: Gestión de la comunicación interna e interinstitucional

**Meta de Producto**

SP352MP320: Crear tres (3) canales de comunicación para la interacción del público interno de la administración en el cuatrienio

| Tipo de Meta                     | Mantenimiento |           |                  |
|----------------------------------|---------------|-----------|------------------|
|                                  | Línea Base    | Meta 2019 | Avance Acumulado |
| Indicador                        |               |           |                  |
| Canales de Comunicación creados. | 0,00          | 3,00      | 3,00             |

**Evaluación Acumulada**  
**(2016-2019)\*\***

**100,00%**

**Observación General de Desempeño**

Una de las principales novedades del Plan de Comunicaciones de la vigencia 2016 - 2019 se refleja en la implementación de Un Café con el Gobernador a nivel Interno, esto significó darle la oportunidad a los funcionarios y contratistas de las secretarías y entes descentralizados de compartir una charla con la primera autoridad del departamento, para dialogar, hacerle preguntas sobre temas de interés o manifestarle una situación que estuviera haciéndolo sentir mal en su lugar de trabajo, entre otros temas. Igualmente se abrieron dos espacios muy importantes en los que se vieran reflejados el actuar y sentir de los funcionarios y contratistas de la administración, gracias al programa Virtual y el boletín Somos, que se publica por los canales internos de comunicaciones: intranet, correo electrónico y fondos de pantallas.

**\*\* El resultado de evaluación corresponde al acumulado de los años 2016-2019 con respecto a la programación del cuatrienio.**