



Gobernación de
Risaralda



DEPARTAMENTO DE RISARALDA
Secretaría de Hacienda

GESTIÓN DE LAS FINANZAS PÚBLICAS
GESTIÓN CONTABLE
FORMATOS ESTADOS FINANCIEROS

Versión:00

Vigencia:09-2018

DEPARTAMENTO DE RISARALDA
ESTADO DE SITUACIÓN FINANCIERA
A AGOSTO 31 DE 2018-2019
(Presentación por cuenta)
(Cifras en pesos)

	ACTIVO		PASIVO	
	Período Actual	Período Anterior	Período Actual	Período Anterior
CORRIENTE	256,145,731,516.00	215,678,047,870.00	CORRIENTE	57,338,791,438.60
11. EFECTIVO Y EQUIVALENTES AL EFECTIVO	81,341,186,438.00	110,771,817,488.00	24. CUENTAS POR PAGAR	28,986,235,954.00
1105. CASH	1,666,666.00	1,667,000.00	2401. ADQUISICIÓN DE BIENES Y SERVICIOS NACIONALES	1,305,411,910.00
1110. DEPÓSITOS EN INSTITUCIONES FINANCIERAS	81,330,519,782.00	109,106,150,488.00	2402. TRANSFERENCIAS POR PAGAR	16,131,344.00
12. INVERSIONES E INSTRUMENTOS DERIVADOS	10,335,525,985.00	10,191,097,439.00	2407. RECURSOS A FAVOR DE TERCEROS	1,297,669,160.00
1202. INVERSIONES DE ADMINISTRACIÓN DE LIQUIDEZ A COSTO AMORTIZADO	10,335,525,985.00	10,191,097,439.00	2413. DISCUNTOS DE NOMINA	1,205,966,645.00
1207. CUENTAS POR COBRAR	151,285,730,586.00	85,081,002,991.00	2416. RETENCIÓN EN LA FUENTE E IMPUESTO DE TIMBRE	534,306,539.00
1305. IMPUESTOS, RETENCIÓN EN LA FUENTE Y ANTICIPOS DE IMPUESTOS	2,915,390,551.00	7,727,701,795.00	2418. IMPUESTOS, CONTRIBUCIONES Y TASAS	880,967,793.00
1311. CONTRIBUCIONES, TASAS EN INGRESOS NO TRIBUTARIOS	1,847,430,661.00	491,085,853.00	2419. ADMINISTRACIÓN Y PRESTACIÓN DE SERVICIOS DE SALUD	22,824,335,055.00
1317. TRANSFERENCIAS POR COBRAR	142,197,281,961.00	68,333,024,611.00	2420. OTRAS CUENTAS POR PAGAR	1,386,376,699.00
1384. OTRAS CUENTAS POR COBRAR	4,624,797,323.00	11,228,600,712.00	2421. BENEFICIOS A LOS EMPLEADOS	28,352,455,484.00
15. INVENTARIOS	5,191,270,991.00	1,278,842,868.00	2422. BENEFICIOS A LOS EMPLEADOS A CORTO PLAZO	28,352,455,484.00
1510. MERCANCIAS EN EXISTENCIA	4,853,644,125.00	608,795,092.00	2423. BENEFICIOS POSIBLEMENTE - PENSIONES	28,352,455,484.00
1514. MATERIALES Y SUMINISTROS	337,626,866.00	670,047,776.00	2424. OTROS PASIVOS	0.00
19. OTROS ACTIVOS	7,891,018,126.00	8,340,287,094.00	2425. AVANÇOS Y ANTICIPOS RECIBIDOS	0.00
1904. PLAN DE ACTIVOS PARA BIENEFICIOS POSIBLEMENTE	191,663,596.00	406,323,366.00		
1906. AVANÇOS Y ANTICIPOS ENTREGADOS	0.00	3,838,218.00		
1908. RECURSOS ENTREGADOS EN ADMINISTRACIÓN	7,699,354,530.00	7,933,963,728.00		
NO CORRIENTE	1,796,034,017,145.00	1,747,793,681,799.00	NO CORRIENTE	834,108,769,551.00
12. INVERSIONES E INSTRUMENTOS DERIVADOS	3,738,444,127.00	3,066,972,615.00	23. PRESTAMOS POR PAGAR	19,032,770,117.00
1216. INVERSIONES EN ESTADORADES EN LIQUIDEZ	712,709,510.00	172,709,510.00	2314. FINANCIAMIENTO INTERNO DE LARGO PLAZO	19,032,770,117.00
1224. INVERSIONES DE ADMINISTRACIÓN DE LIQUIDEZ AL COSTO	2,833,555,421.00	2,470,655,421.00	2315. CUENTAS POR PAGAR	439,286,116.00
1230. INVERSIONES EN ASOCIADAS CONTABILIZADAS POR EL MÉTODO DE PARTICIPACIÓN PATRIMONIAL	172,778,196.00	678,007,694.00	2316. RECURSOS A FAVOR DE TERCEROS	431,443,910.00
1260. DETERIORO ACUMULADO DE INVERSIONES (CU)	0.00	-204,600,000.00	2317. RETENCIÓN EN LA FUENTE E IMPUESTO DE TIMBRE	0.00



Gobernación de
Risaralda



DEPARTAMENTO DE RISARALDA

Secretaría de Hacienda

GESTIÓN DE LAS FINANZAS PÚBLICAS
GESTIÓN CONTABLE


FORMATOS ESTADOS FINANCIEROS

Versión:100

Vigencia:09-2018

DEPARTAMENTO DE RISARALDA
ESTADO DE SITUACIÓN FINANCIERA
A AGOSTO 31 DE 2018-2019
(Presentación por cuenta)
(Cifras en pesos)

13	CUENTAS POR COBRAR INGRESOS RETENIDOS EN LA FUENTE Y ANTICIPOS DE IMPUESTOS	10,601,561,415.00	119,976,158,686.00	2,453	RECURSOS RECIBIDOS EN ADMINISTRACION OTRAS CUENTAS POR PAGAR	7,142,136,400	2,616,692,100.00
1303		1,541,003,009.00	8,576,883,708.00	2300		0.00	
1311	CONTRIBUCIONES, TASAS EN INGRESOS NO TRIBUTARIOS	3,086,950,628.00	46,033,194,974.00	25	BENEFICIOS A LOS EMPLEADOS	700,813,157,535.00	687,384,927,906.00
1377	TRANSFERENCIAS POR COBRAR	92,778,429,765.00	93,326,056,721.00	2511	BENEFICIOS A LOS EMPLEADOS A CORTO PLAZO	0.00	113,594,315.00
1384	OTRAS CUENTAS POR COBRAR	0.00	4,312,105,828.00	3312	BENEFICIOS A LOS EMPLEADOS A LARGO PLAZO	4,424,938,301.00	4,221,987,191.00
2385	CLIENTES POR COBRAR DE DIFÍCIL RECIBADO	12,995,042,021.00	0.00	2514	BENEFICIOS POSPUESTO - PENSIONES	586,408,199,254.00	683,693,111,402.00
1386	RETENIDO ACUMULADO DE CUENTAS POR COBRAR (CRA)	-3,489,371,173.00	-32,374,090,545.00	27	PROVISIONES	131,133,106,898.00	108,217,257,034.00
16	PROPIEDAD, PLANTA Y EQUIPO	141,552,519,630.00	176,210,394,435.00	2701	PROVISIONES DE DEVALUAS	131,007,972,673.00	103,888,439,264.00
1603	TERRENOS	81,562,381,130.00	109,415,186,210.00	2790	PROVISIONES DIVERSAS	28,331,235.00	4,326,107,261.00
1613	CONSTRUCCIONES EN CURSO	11,916,439,464.00	5,288,781,135.00	29	OTROS PASIVOS	2,740,148,275.00	4,178,163,262.00
1633	BIENES MUEBLES EN BODEGA	3,329,729,275.00	4,766,908,858.00	2901	AVANCES Y ANTICIPOS RECIBIDOS	0.00	2,009,400.00
1637	PROPIEDADES, PLANTA Y EQUIPO NO EXPLOTADOS	391,040,386.00	879,360,218.00	2902	RECURSOS RECIBIDOS EN ADMINISTRACION	2,730,146,375.00	4,176,083,862.00
1640	EDIFICACIONES	41,775,488,308.00	52,724,433,310.00				
1643	PLANTAS, DUCTOS Y TUBERÍAS	416,570,862.00	4,166,370,862.00				
1649	MAQUINARIA Y EQUIPO	1,183,272,435.00	1,620,084,989.00		TOTAL PASIVO	911,507,568,985.00	832,036,912,748.00
1660	EQUIPO MEDICO Y CLIENTEICO	3,179,680,185.00	2,729,423,106.00				
1665	MAQUINARIA Y EQUIPO DE OFICINA	5,670,799,725.00	3,355,435,472.00				
1670	EQUIPOS DE COMUNICACION Y COMPUTACION	4,053,761,099.00	4,046,459,170.00				
1673	EQUIPOS DE TRANSPORTE, PRACCION Y ELEVACION	9,231,138,804.00	9,729,408,264.00				
1680	EQUIPOS DE CONECTOR, COCINA, DESPensa Y HOTELERIA	92,460,142.00	87,353,503.00				
1685	DEPRECIACION ACUMULADA DE PROMEDIAS, PLANTA Y EQUIPO (CRA)	-19,106,168,807.00	-18,627,383,107.00		PATRIMONIO		
1693	DETERIORO ACUMULADO DE PROMEDIAS, PLANTA Y EQUIPO (CRA)	-5,565,938.00	0.00				
17	BIENES DE USO PUBLICO E HISTORICOS Y CULTURALES	808,434,996,312.00	744,262,847,571.00	31	PATRIMONIO DE LAS ENTIDADES DE GOBIERNO	1,140,632,167,671.67	1,081,412,809,931.00
1705	BIENES DE USO PUBLICO EN CONSTRUCCION	7,351,363,587.00	1,430,689,044.00	3103	CAPITAL FISCAL	616,780,738,660.00	617,792,067,850.00
1710	BIENES DE USO PUBLICO EN SERVICIO	1,107,132,847,771.00	1,108,939,857,128.00	3109	RESULTADO DE EJERCICIOS ANTERIORES	510,213,308,870.00	411,724,137,667.00
1785	DEPRECIACION ACUMULADA DE BIENES DE USO PUBLICO (CRA)	-125,405,744,957.00	-103,379,638,771.00	3110	RESULTADO DEL EJERCICIO	125,576,046,888.07	0.00
1790	DETERIORO ACUMULADO DE BIENES DE USO PUBLICO (CRA)	-184,039,860,375.00	-362,828,096,000.00	3116	DIVIDENDOS Y PARTICIPACIONES	132,500,000.00	0.00
19	OTROS ACTIVOS	733,737,093,211.00	704,217,408,493.00	3145	IMPACTOS POR LA TRANSACCION AL NUEVO MARCO DE REGULACION	0.00	
2003	PLAN DE ACTIVOS PARA BENEFICIOS POSPUESTO	705,670,718,080.00	656,929,896,551.00	3149	CANTIDADES O RECORRIDAS POR LA APLICACION DEL METODO DE PARTICIPACION ECONOMICA	289,112,363,000.00	8,897,684.00



**Gobernación de
Fisikabó**

DEPARTAMENTO DE RISARALDA
Secretaría de Hacienda
GESTIÓN DE LAS FINANZAS PÚBLICAS
GESTIÓN CONTABLE
FORMATOS ESTADOS FINANCIEROS

Vigencia: 09-2018


DEPARTAMENTO DE RISARALDA
ESTADO DE SITUACIÓN FINANCIERA
A AGOSTO 31 DE 2018-2019
(Presentación por cuenta)
(Cifras en pesos)

2.052,179,748,661	1,963,471,729,669,00
TOTAL PASIVO MAS PATRIMONIO	
2.052,179,748,661	1,963,471,729,669



CUENTAS DE ORDEN DEUDORAS

Periodo Actual	Periodo Anterior	CIENTAS DE ORDEN ACREADORAS	Periodo Actual	Periodo Anterior
113,064,979,579.00	73,077,246,062.00	91 PASIVOS CONTINGENTES	57,471,452,185.00	47,708,619,736.00
131,649,371,5676.00	388,650,434,602.00	93 ACREADORAS DE CONTROL	31,820,291,114.00	295,796,233,428.00
244,103,191,195.00	-161,678,089,604.00	99 ACREADORAS POR CONTROL (DB)	-89,292,373,559.00	-333,594,972,164.00
0.00	0.00	TOTAL CIENTAS DE ORDEN ACREADORAS	0.00	0.00

Estudio y proyecto: Aurora María Estanque Galligo.




STEPHEN A. ZALAZAR OSBRO
Attorney at Law
Columbia, Maryland, Tel. 410-502-7877

ALBA MARIA BEYANCUR GALLEGO
Directora de Confianza
Edificio Ciudadatlas No. 25 175 398
TP 1398607

		<p>DEPARTAMENTO DE RISARALDA Secretaría de Hacienda</p> <p>GESTIÓN DE LAS FINANZAS PÚBLICAS GESTIÓN CONTABLE</p> <p>FORMATOS ESTADOS FINANCIEROS</p>
Versión:00		Vigencia:09-2018

DEPARTAMENTO DE RISARALDA
ESTADO DE RESULTADOS
DEL 01 DE ENERO AL 31 DE AGOSTO DE 2018-2019
(Presentación por cuenta)
(Cifras en pesos)

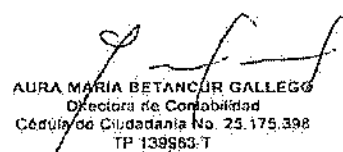
Código	Cuentas	2019	2018
INGRESOS OPERACIONALES		327,856,262,613	314,052,958,042
41	INGRESOS FISCALES	148,232,511,897	131,647,023,510
4105	IMPUESTOS	130,187,290,748	110,557,004,409
4110	CONTRIBUCIONES, TASAS E INGRESOS NO TRIBUTARIOS	18,058,786,247	21,122,732,094
4195	DEVOLUCIONES Y DESCUENTOS (DB)	-13,565,098	-32,712,993
44	TRANSFERENCIAS Y SUBVENCIONES	179,623,750,717	182,405,934,532
4408	SISTEMA GENERAL DE PARTICIPACIONES	118,510,650,911	107,998,782,819
4413	SISTEMA GENERAL DE REGALÍAS	50,214,576,745	67,336,395,992
4428	OTRAS TRANSFERENCIAS	10,898,523,061	7,070,755,721
GASTOS OPERACIONALES		259,396,405,598	274,932,127,087
51	DE ADMINISTRACIÓN Y OPERACIÓN	26,780,800,763	28,757,297,426
5101	SUELDOS Y SALARIOS	11,071,950,375	10,018,130,573
5102	CONTRIBUCIONES IMPUTADAS	252,883,680	2,795,305,263
5103	CONTRIBUCIONES EFECTIVAS	3,234,408,100	3,880,818,555
5104	APORTES SOBRE LA NOMINA	672,914,400	597,240,700
5107	PRESTACIONES SOCIALES	3,858,340,062	2,657,521,265
5108	GASTOS DE PERSONAL DIVERSOS	1,556,524,625	1,860,153,306
5111	GENERALES	3,772,185,611	4,322,588,066
5120	IMPUESTOS, CONTRIBUCIONES Y TASAS	2,361,593,910	2,625,549,699
53	DETERIORO, DEPRECIACIONES, AMORTIZACIONES Y PROVISIONES	26,882,806,067	70,184,069,017
5360	DEPRECIACIÓN DE PROPIEDADES, PLANTA Y EQUIPO	2,077,729,579	12,287,047,264
5364	DEPRECIACIÓN DE BIENES DE USO PÚBLICO	14,633,718,638	14,765,771,304
5366	AMORTIZACIÓN DE ACTIVOS INTANGIBLES	33,887,697	0
5368	PROVISIÓN LITIGIOS Y DEMANDAS	10,137,470,154	43,130,350,448
54	TRANSFERENCIAS Y SUBVENCIONES	41,045,489,549	25,732,720,707
5413	SISTEMA GENERAL DE REGALÍAS	0	397,969,056
5423	OTRAS TRANSFERENCIAS	41,045,489,549	25,331,110,304
5424	SUBVENCIONES	0	3,641,347
55	GASTO PÚBLICO SOCIAL	164,013,482,782	149,203,384,416
5501	EDUCACIÓN	113,442,876,666	108,856,244,142
5502	SALUD	21,653,365,957	19,098,153,504
5504	VIVIENDA	180,112,282	663,378,086
5505	RECREACIÓN Y DEPORTE	2,316,739,093	2,462,903,653
5506	CULTURA	70,451,446	544,122,376
5507	DESARROLLO COMUNITARIO Y BIENESTAR SOCIAL	26,348,937,338	17,575,035,005
5508	MEDIO AMBIENTE	0	3,547,650
5550	SUBSIDIOS ASIGNADOS	1,000,000	0
57	OPERACIONES INTERINSTITUCIONALES	673,826,436	1,054,655,520
5705	FONDOS ENTREGADOS	673,826,436	1,054,655,520

	 Gobernación de Risaralda	DEPARTAMENTO DE RISARALDA Secretaría de Hacienda GESTIÓN DE LAS FINANZAS PÚBLICAS GESTIÓN CONTABLE FORMATOS ESTADOS FINANCIEROS
Versión:00	Vigencia:09-2018	

DEPARTAMENTO DE RISARALDA
ESTADO DE RESULTADOS
DEL 01 DE ENERO AL 31 DE AGOSTO DE 2018-2019
(Presentación por cuenta)
(Cifras en pesos)

Código	Cuentas	2019	2018
EXCEDENTE (DEFICIT) OPERACIONAL		68,459,857,016	39,120,830,956
48	OTROS INGRESOS	56,882,045,529	35,445,282,122
4802	FINANCIEROS	54,449,229,113	22,222,959,414
4808	INGRESOS DIVERSOS	2,432,816,416	13,222,322,707
4812	GANANCIAS POR LA APLICACIÓN DEL MÉTODO DE PARTICIPACIÓN PATRIMONIAL DE INVERSIONES EN ASOCIADAS	0	0
58	OTROS GASTOS	1,764,956,458	6,496,434,782
5802	COMISIONES	570,631	0
5804	FINANCIEROS	1,065,864,252	4,955,587,172
5812	PÉRDIDAS POR LA APLICACIÓN DEL MÉTODO DE PARTICIPACIÓN PATRIMONIAL DE INVERSIONES EN ASOCIADAS	352,007,344	0
5890	GASTOS DIVERSOS	19,216,058	900,258,992
5893	DEVOLUCIONES Y DESCUENTOS INGRESOS FISCALÉS	427,298,173	640,588,618
EXCEDENTE (DEFICIT) DEL EJERCICIO		123,576,946,087	68,069,678,295


SIGIFREDO SALAZAR OSORIO
Gobernador
Cédula de Ciudadanía No. 18.502.691


AURA MARIA BETANCUR GALLEGO
Directora de Contabilidad
Cédula de Ciudadanía No. 25.175.398
TP 139863-T


Estudió y proyectó: Aura María Betancur Gallego




DEPARTAMENTO DE RISARALDA
ESTADO DE CAMBIOS EN EL PATRIMONIO
AGOSTO 31 DE 2019
(Cifras en pesos)

	CONSOLIDADO	
	%	
SALDO DEL PATRIMONIO A 31 DE JULIO DE 2018	1.081.424.809.921	
VARIACIONES PATRIMONIALES DURANTE EL PERIODO	59.247.377.751	5%
SALDO DEL PATRIMONIO A 31 DE JULIO DE 2019	1.140.672.187.672	

DETALLE DE LAS VARIACIONES PATRIMONIALES				
CUENTAS	31/08/2019	31/08/2018	VARIACION ABSOLUTA	VARIACION %
DISMINUCIONES:				
Capital fiscal	616.730.736.660	637.752.067.820	-20.971.329.160	-3%
Impactos por la transición al nuevo marco de regulación	0	411.724.137.627	-411.724.137.627	-100%
INCREMENTOS:				
Garantías o pérdidas por la aplicación del método de participación patrimonial de inversiones en asociadas	289.142.863	8.007.884	281.135.179	3511%
Garantías o pérdidas por planes de beneficios a los empleados	-110.320.448.806	-36.129.081.505	-74.191.367.303	205%
Resultado del ejercicio	123.576.946.087	68.089.678.295	55.507.267.792	82%
Resultado de Ejercicios anteriores	510.213.308.870	0	510.213.308.870	100%
Dividendos y participaciones	132.500.000	0	132.500.000	100%
PARTIDAS SIN MOVIMIENTO				
TOTAL PATRIMONIO	1.140.672.187.672	1.081.424.809.921	59.247.377.751	5%


SIORRED SALAZAR OSORIO
Alcalde Mayor
Código de Ciudadanía No. 18.502.091

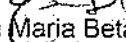

AURA MARIA BETANCUR GALLEGO
Directora de Contabilidad
Código de Ciudadanía No. 75.175.388
TP 130983.1

	 Gobernación de Risaralda	DEPARTAMENTO DE RISARALDA SECRETARÍA DE HACIENDA GESTIÓN DE LAS FINANZAS PÚBLICAS GESTIÓN CONTABLE
VERSIÓN:00		VIGENCIA .09-2018

DEPARTAMENTO DE RISARALDA
INDICADORES FINANCIEROS
A 31 DE AGOSTO DE 2019
(Cifras en pesos)

Razon Corriente	<u>Activo Corriente</u> <u>Pasivo Corriente</u>	<u>256,145,731,516</u> <u>57,338,791,438</u>	4.47
Prueba Ácida	<u>Activo Corriente - Inventarios</u> <u>Pasivo Corriente</u>	<u>250,954,461,125</u> <u>57,338,791,438</u>	4.38
Nivel de Endeudamiento	<u>Total Pasivo</u> <u>Total Activos</u>	<u>911,507,560,989</u> <u>2,052,179,748,661</u>	44.4%
Apalancamiento	<u>Total Pasivo Corriente</u> <u>Patrimonio</u>	<u>57,338,791,438</u> <u>1,140,672,187,672</u>	5.0%
Margen Operacional	<u>Utilidad Operacional</u> <u>Ingresos Operacionales</u>	<u>68,459,857,016</u> <u>327,856,262,613</u>	20.9%
Rendimiento Patrimonial	<u>Utilidad o Périda Neta</u> <u>Patrimonio</u>	<u>123,576,946,087</u> <u>1,140,672,187,672</u>	10.8%


AURA MARIA BETANCUR GALLEG0
Directora de Contabilidad
TP 139963-T

Proyectó, Elaboró y Estudió: Aura  Maria Betancur Gallego

**DEPARTAMENTO DE RISARALDA
INDICADORES FINANCIEROS
AGOSTO 31 DE 2019**

$$\text{Razón Corriente} = \frac{\text{Activo Corriente}}{\text{Pasivo Corriente}}$$

Respaldo que tiene el Departamento de Risaralda para cubrir oportunamente los compromisos de corto plazo

Por cada peso que la Gobernación de Risaralda debe en el corto plazo, cuenta con \$4.47 para responder.

Una razón corriente demasiado baja puede indicar que la Gobernación tendría problemas de liquidez y por lo tanto estaría en dificultad para atender sus compromisos a corto plazo. No es nuestro caso para este análisis efectuado.

Una razón corriente muy alta significa más tranquilidad para los acreedores, pero para quien este a cargo de las finanzas departamentales representa mucho recurso inmovilizado. Para lo cual deberían analizar y tomar las medidas del caso

$$\text{Prueba Acida} = \frac{\text{Activo Corriente - Inventarios}}{\text{Pasivo Corriente}}$$

Conocida también como prueba de fuego, constituye un índice más exigente para medir la liquidez de la Gobernación de Risaralda, ya que al activo corriente se le restan los activos menos líquidos como los inventarios y la diferencia se divide entre el pasivo corriente

Mide la capacidad inmediata de la Gobernación de Risaralda para cubrir sus obligaciones corrientes, es decir, la disponibilidad de activos líquidos que tiene la Gobernación de Risaralda para hacer frente a los pasivos más exigibles.

Para el caso del presente balance, los cambios no son significativos, en el resultado de la razón corriente y su prueba acida dado que el valor de inventarios tomado es de \$5,191,270,391

$$\text{Nivel de endeudamiento} = \frac{\text{Pasivo Total}}{\text{Activo Total}}$$

Se mide la dependencia de la Gobernación de Risaralda de sus acreedores externos y permiten conocer su forma de financiación.

La Gobernación de Risaralda presenta un nivel de endeudamiento del 44.4% lo cual significa que de sus activos totales, el 44.4% ha sido financiado externamente, dicho de otra forma, los acreedores de la Gobernación de Risaralda, poseen un derecho equivalente al 44.4% de la Entidad

$$\text{Apalancamiento} = \frac{\text{Total Pasivo Corriente}}{\text{Patrimonio}}$$

gsh

DEPARTAMENTO DE RISARALDA
INDICADORES FINANCIEROS
AGOSTO 31 DE 2019

SIGNIFICADO: El porcentaje que poseen los acreedores inmediatos o de corto plazo respecto al patrimonio de la Entidad.

La fórmula nos arroja un porcentaje equivalente al 5.0% que poseen los proveedores y acreedores inmediatos del total del patrimonio presentado a 31 de agosto de 2019.


$$\text{Margen Operacional} = \frac{\text{Utilidad Operacional}}{\text{Ingresos Operacionales}}$$

La Gobernación de Risaralda presenta un Margen Operacional del 20.9%, lo cual nos refleja que

operativamente la Entidad está cubriendo todos sus gastos operaciones con los ingresos operacionales

$$\text{Rendimiento Patrimonial} = \frac{\text{Utilidad o Pérdida Neta}}{\text{Patrimonio}}$$

La utilidad del ejercicio representa un 10.8% sobre el valor del patrimonio de la Gobernación de Risaralda, por tanto se observa que estamos cumpliendo nuestro cometido estatal, generando tranquilidad en cuanto a la estabilidad patrimonial.


AURA MARIA BETANCUR GALLEGO
Directora de Contabilidad
TP 139963-T