



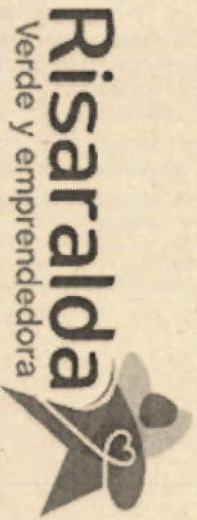
DEPARTAMENTO DE RISARALDA
Secretaría de Hacienda
GESTIÓN DE LAS FINANZAS PÚBLICAS
GESTIÓN CONTABLE
FORMATOS ESTADOS FINANCIEROS

Versión:00

Vigencia:09-2018

DEPARTAMENTO DE RISARALDA
ESTADO DE SITUACIÓN FINANCIERA
A JULIO 31 DE 2018-2019
(Presentación por cuenta)
(Cifras en pesos)

	ACTIVO		PASIVO	
	Periodo Actual	Periodo Anterior	Periodo Actual	Periodo Anterior
11	EFFECTIVO Y EQUIVALENTES AL EFFECTIVO	281,000,564,466.00	221,121,743,884.00	
1105	CAJA	99,998,269,935.00	120,773,293,057.00	24
1110	DEPOSITOS EN INSTITUCIONES FINANCIERAS	1,666,666.00	1,667,000.00	2401
12	INVERSIONES E INSTRUMENTOS DERIVADOS	99,996,007,269.00	120,771,626,057.00	2403
1223	INVERSIONES DE ADMINISTRACIÓN DE LIQUIDEZ A COSTO AMORTIZADO	10,203,274,413.00	10,470,213,090.00	2407
13	CUENTAS POR COBRAR	10,203,274,413.00	10,470,213,090.00	2424
1305	IMPUESTOS RETENCIÓN EN LA FUENTE V ANTICIPOS DE IMPUESTOS	155,900,950,630.00	80,536,006,639.00	2436
1311	CONTRIBUCIONES, TASAS EN INGRESOS NO TRIBUTARIOS	2,790,684,422.00	3,381,902,628.00	2440
1337	TRANSFERENCIAS POR COBRAR	3,316,119,409.00	779,344,699.00	2480
1384	OTRAS CUENTAS POR COBRAR	139,499,914,253.00	62,381,650,543.00	2490
15	INVENTARIOS	10,294,207,546.00	14,083,108,969.00	25
1510	MERCANCIAS EN EXISTENCIA	5,098,163,986.00	1,091,344,191.00	2511
1514	MATERIALES Y SUMINISTROS	4,790,654,005.00	362,082,566.00	2514
19	OTROS ACTIVOS	307,509,981.00	729,261,625.00	29
1904	PLAN DE ACTIVOS PARA BENEFICIOS POREMPLEO	9,799,906,502.00	8,260,586,907.00	2901
1906	AVANCES Y ANTICIPOS ENTREGADOS	191,091,664.00	317,924,179.00	
1908	RECURSOS ENTREGADOS EN ADMINISTRACIÓN	0.00	3,838,218.00	
		9,608,813,838.00	7,929,124,510.00	
NO CORRIENTE		1,777,223,695,667.00	1,735,075,945,898.00	
12	INVERSIONES E INSTRUMENTOS DERIVADOS	3,966,207,794.00	3,066,972,615.00	23
1216	INVERSIONES EN ENTIDADES EN LIQUIDACIÓN	772,709,510.00	172,709,510.00	2314
1224	INVERSIONES DE ADMINISTRACIÓN DE LIQUIDEZ AL COSTO	2,833,555,421.00	2,420,855,421.00	24
1230	INVERSIONES EN ASOCIADAS CONTABILIZADAS POR EL METODO DE PARTICIPACIÓN PATRIMONIAL	359,142,863.00	678,007,684.00	2407
1280	DETENEDOR ACTUADO DE INVERSIONES (CR)	0.00	-204,600,000.00	2436
NO CORRIENTE		859,310,814,719.00	843,204,383,998.00	
		19,940,685,685.00	28,681,307,333.00	
		19,940,685,685.00	28,681,307,333.00	
		3,355,762,338.00	2,918,608,604.00	
		417,093,003.00	130,286,592.00	
		0.00	0.00	



DEPARTAMENTO DE RISARALDA
Secretaría de Hacienda
GESTIÓN DE LAS FINANZAS PÚBLICAS
GESTIÓN CONTABLE
FORMATOS ESTADOS FINANCIEROS

Version:00

Vigencia:09-2018

DEPARTAMENTO DE RISARALDA
ESTADO DE SITUACIÓN FINANCIERA
A JULIO 31 DE 2018-2019
(Presentación por cuenta)
(Cifras en pesos)

13	CUENTAS POR COBRAR	97.590.258.610,00	119.481.931.437,00	2453	RECURSOS RECIBIDOS EN ADMINISTRACIÓN	2.838.609.337,00	0,00
1305	IMPUESTOS, RETENCIÓN EN LA FUENTE Y ANTICIPOS DE IMPUESTOS	6.639.381.676,00	8.352.306.772,00	2490	OTRAS CUENTAS POR PAGAR	0,00	2.788.138.012,00
1311	CONTRIBUCIONES, TASAS EN INGRESOS NO TRIBUTARIOS	1.210.981.191,00	45.784.840.175,00	25	BENEFICIOS A LOS EMPLEADOS	702.221.917,087,00	689.293.268.779,00
1337	TRANSFERENCIAS POR COBRAR	92.929.464.883,00	93.328.056.721,00	2511	BENEFICIOS A LOS EMPLEADOS A CORTO PLAZO	0,00	254.221.550,00
1384	OTRAS CUENTAS POR COBRAR	0,00	4.290.768.314,00	2512	BENEFICIOS A LOS EMPLEADOS A LARGO PLAZO	4.421.739.019,00	4.939.607.733,00
1386	DETERIORO ACUMULADO DE CUENTAS POR COBRAR (CR)	-5.480.471.137,00	-32.274.040.545,00	2514	BENEFICIOS POREMPLEADO - PENSIONES	697.800.178,068,00	684.099.439.496,00
16	PROPIEDADES, PLANTA Y EQUIPO	141.238.540.630,00	176.588.941.901,00	27	PROVISIONES	130.859.502.713,00	118.132.583.180,00
1605	TERRENNOS	81.106.341.130,00	109.157.202.324,00	2701	LITIGIOS Y DEMANDAS	130.864.302.101,00	113.823.347.489,00
1605	CONSTRUCCIONES EN CURSO	11.406.931.303,00	5.243.781.651,00	2790	PROVISIONES DIVERSAS	25.300.611,00	4.309.235.691,00
1605	Bienes muebles en bodega	3.093.456.415,00	5.072.414.917,00	29	OTROS PASIVOS	3.002.946.897,00	4.178.016.112,00
1607	PROPIEDADES, PLANTA Y EQUIPO NO EXPLOTADOS	391.020.706,00	1.294.904.286,00	2901	AVANCES Y ANTICIPOS RECIBIDOS	0,00	2.409.400,00
1640	EDIFICACIONES	41.815.688.680,00	52.865.194.110,00	2902	RECURSOS RECIBIDOS EN ADMINISTRACIÓN	3.002.946.897,00	4.178.006.712,00
1645	PLANTAS, DUCTOS Y TUNELLES	416.570.962,00	416.570.962,00				
1655	MAQUINARIA Y EQUIPO	1.182.772.455,00	1.020.084.969,00				
1660	EQUIPO MEDICO Y CIENTIFICO	3.139.660.185,00	2.379.115.128,00				
1665	MUEBLES, ENSERES Y EQUIPO DE OFICINA	3.630.799.725,00	3.323.668.964,00				
1670	EQUIPOS DE COMUNICACION Y COMPUTACION	4.652.763.099,00	4.338.684.853,00				
1675	EQUIPOS DE TRANSPORTE, TRACCION Y ELEVACION	9.221.138.264,00	9.759.408.264,00				
1680	EQUIPOS DE COCINER, COCINA, DESPENSA Y HOTELERIA	92.469.142,00	87.353.503,00				
1685	DEPRECIACION ACUMULADA DE PROPIEDADES, PLANTA Y EQUIPO (CR)	-18.905.516.458,00	-18.369.442.029,00				
1695	DETERIORO ACUMULADO DE PROPIEDADES, PLANTA Y EQUIPO (CR)	-5.565.528,00	0,00				
17	Bienes de uso público e históricos y culturales	808.268.965.413,00	747.954.290.397,00				
1705	Bienes de uso público en construcción	3.536.616.838,00	1.450.609.044,00	31	PATRIMONIO DE LAS ENTIDADES DE GOBIERNO	1.137.826.685.662,00	1.061.719.641.690,00
1710	Bienes de uso público en servicio	1.107.432.841.777,00	1.108.039.857.298,00	3105	CAPITAL FISCAL	616.780.738.660,00	635.917.787.295,00
1785	DEPRECIACION ACUMULADA DE BIENES DE USO PÚBLICO (CR)	-123.480.529.827,00	-99.608.235.945,00	3109	RESULTADO DE EJERCICIOS ANTERIORES	510.211.308.879,00	0,00
1790	DETERIORO ACUMULADO DE BIENES DE USO PÚBLICO (CR)	-181.039.969.375,00	-262.838.000.000,00	3110	RESULTADO DEL EJERCICIO	120.818.561.333,00	50.198.790.589,00
19	OTROS ACTIVOS	726.160.721.420,00	687.983.809.548,00	3116	DIVIDENDOS Y PARTICIPACIONES	132.590.000,00	0,00
1904	PLAN DE ACTIVOS PARA BENEFICIOS POREMPLEADO	695.380.901.232,00	646.736.576.616,00	3145	IMPACTOS POR LA TRANSICIÓN AL NUEVO MARCO DE REGULACION	0,00	411.724.137.627,00
1905	Bienes y servicios pagados por anticipado	595.255.044,00	667.405.853,00	3149	GANANCIAS O PERDIDAS POR LA APLICACION DEL METODO DE PARTICIPACION PATRIMONIAL DE INVERSIONES EN ASOCIADAS	203.025.698,00	8.007.684,00



Gobernación de
Risaralda



DEPARTAMENTO DE RISARALDA
Secretaría de Hacienda

GESTIÓN DE LAS FINANZAS PÚBLICAS
GESTIÓN CONTABLE

FORMATOS ESTADOS FINANCIEROS

Versión:00

Vigencia:09-2018

DEPARTAMENTO DE RISARALDA
ESTADO DE SITUACIÓN FINANCIERA
A JULIO 31 DE 2018-2019
(Presentación por cuenta)
(Cifras en pesos)

1906	AVANCES Y ANTICIPOS ENTREGADOS	5.291.401.532.00	2.941.739.364.00	3151	GANANCIAS O PERDIDAS POR PLANES DE BENEFICIOS A LOS EMPLEADOS	-110.330.448.808.00	-36.129.081.495.00
1908	RECURSOS ENTREGADOS EN ADMINISTRACIÓN	19.023.207.246.00	36.597.645.475.00				
1909	DEPOSITOS ENTREGADOS EN GARANTIA	450.486.916.00	54.951.414.00				
1926	DERECHOS EN FIDECOMISO	0.00	62.618.414.00				
1970	ACTIVOS INTANGIBLES	5.849.255.651.00	1.122.872.413.00				
1975	AMORTIZACIÓN ACUMULADA DE ACTIVOS INTANGIBLES (CR)	-427.777.203.00	0.00				

TOTAL ACTIVO

2.058.224.260.333.00

TOTAL PASIVO MAS PATRIMONIO

2.058.224.260.333

1.956.197.689.782

CUENTAS DE ORDEN DEUDORAS

81 ACTIVOS CONTINGENTES

83 DEUDORAS DE CONTROL

89 DEUDORAS POR CONTRA (CR)

TOTAL CUENTAS DE ORDEN DEUDORAS

Periodo Actual	Periodo Anterior	CUENTAS DE ORDEN ACREEDORAS
113.092.511.519.00	71.313.604.833.00	91 PASIVOS CONTINGENTES
131.048.271.676.00	386.245.595.509.00	93 ACREEDORAS DE CONTROL
-244.140.783.195.00	-457.559.200.342.00	99 ACREEDORAS POR CONTRA (DB)
0.00	0.00	TOTAL CUENTAS DE ORDEN ACREEDORAS

Periodo Actual	Periodo Anterior
57.546.865.458.00	-45.086.666.327.00
33.056.280.776.00	294.577.408.195.00
-90.603.146.234.00	-339.664.074.522.00
0.00	0.00

SIGFREDO SALAZAR OSORIO
Cedulas de Ciudadanía No. 76.502.694

Estudio y proyecto: Aura Maria Betancur Gallego

AURA MARIA BETANCUR GALLEGO
Directora de Contabilidad
Cédulas de Ciudadanía No. 25.175.398
TP 139865.1

DEPARTAMENTO DE RISARALDA
ESTADO DE RESULTADOS
DEL 01 DE ENERO AL 31 DE JULIO DE 2018-2019
(Presentación por cuenta)
(Cifras en pesos)

Codigo	Cuentas	2019	2018
INGRESOS OPERACIONALES		290,472,739,165	278,962,094,422
41	INGRESOS FISCALES	132,233,588,192	117,175,705,349
4105	IMPUESTOS	117,082,079,168	97,939,655,068
4110	CONTRIBUCIONES, TASAS E INGRESOS NO TRIBUTARIOS	15,159,798,181	19,265,252,528
4195	DEVOLUCIONES Y DESCUENTOS (DB)	-8,289,158	-29,202,247
44	TRANSFERENCIAS Y SUBVENCIONES	158,239,150,974	161,786,389,073
4408	SISTEMA GENERAL DE PARTICIPACIONES	103,921,202,004	95,526,614,479
4413	SISTEMA GENERAL DE REGALÍAS	44,480,936,117	60,049,628,535
4428	OTRAS TRANSFERENCIAS	9,837,012,852	6,210,146,059
GASTOS OPERACIONALES		220,293,739,796	252,820,905,394
51	DE ADMINISTRACIÓN Y OPERACIÓN	23,276,603,053	25,312,084,851
5101	SUELDOS Y SALARIOS	9,654,129,101	8,827,239,033
5102	CONTRIBUCIONES IMPUTADAS	245,691,600	2,672,761,754
5103	CONTRIBUCIONES EFECTIVAS	2,823,986,900	3,525,051,455
5104	APORTES SOBRE LA NOMINA	594,124,300	528,106,700
5107	PRESTACIONES SOCIALES	3,371,090,119	2,317,975,864
5108	GASTOS DE PERSONAL DIVERSOS	1,389,985,275	1,646,388,923
5111	GENERALES	2,872,428,887	3,459,228,637
5120	IMPUESTOS, CONTRIBUCIONES Y TASAS	2,325,166,871	2,335,332,486
53	DETERIORO, DEPRECIACIONES, AMORTIZACIONES Y PROVISIONES	24,598,308,056	76,176,209,043
5360	DEPRECIACIÓN DE PROPIEDADES, PLANTA Y EQUIPO	1,875,077,430	12,036,788,889
5364	DEPRECIACIÓN DE BIENES DE USO PÚBLICO	12,804,503,808	11,074,328,478
5366	AMORTIZACIÓN DE ACTIVOS INTANGIBLES	33,887,697	0
5368	PROVISIÓN LITIGIOS Y DEMANDAS	9,884,839,122	53,065,091,676
54	TRANSFERENCIAS Y SUBVENCIONES	34,429,310,301	20,541,528,868
5413	SISTEMA GENERAL DE REGALÍAS	0	397,969,056
5423	OTRAS TRANSFERENCIAS	34,429,310,301	20,139,918,464
5424	SUBVENCIONES	0	3,641,347
55	GASTO PUBLICO SOCIAL	137,315,691,950	129,864,509,051
5501	EDUCACION	98,284,821,414	94,760,012,275
5502	SALUD	14,733,729,564	15,512,046,186
5504	VIVIENDA	90,431,141	473,841,490
5505	RECREACIÓN Y DEPORTE	1,851,647,467	2,000,138,463
5506	CULTURA	50,711,283	429,072,849
5507	DESARROLLO COMUNITARIO Y BIENESTAR SOCIAL	22,303,601,080	16,687,623,963
5508	MEDIO AMBIENTE	0	1,773,825
5550	SUBSIDIOS ASIGNADOS	750,000	0
57	OPERACIONES INTERINSTITUCIONALES	673,826,436	926,573,580
5705	FONDOS ENTREGADOS	673,826,436	926,573,580



DEPARTAMENTO DE RISARALDA
Secretaría de Hacienda

GESTIÓN DE LAS FINANZAS PÚBLICAS
GESTIÓN CONTABLE

FORMATOS ESTADOS FINANCIEROS


Versión:00

Vigencia:09-2018

DEPARTAMENTO DE RISARALDA
ESTADO DE RESULTADOS
DEL 01 DE ENERO AL 31 DE JULIO DE 2018-2019
(Presentación por cuenta)
(Cifras en pesos)

Código	Cuentas	2019	2018
EXCEDENTE (DEFICIT) OPERACIONAL		70,178,999,369	26,141,189,028
48	OTROS INGRESOS	52,062,709,499	29,948,689,561
4802	FINANCIEROS	49,800,186,606	16,992,935,915
4808	INGRESOS DIVERSOS	2,200,648,315	12,955,753,646
4812	GANANCIAS POR LA APLICACIÓN DEL MÉTODO DE PARTICIPACIÓN PATRIMONIAL DE INVERSIONES EN ASOCIADAS	61,874,578	0
58	OTROS GASTOS	1,423,147,536	5,891,088,001
5802	COMISIONES	414,735	0
5804	FINANCIEROS	955,756,749	4,349,248,086
5890	GASTOS DIVERSOS	19,212,159	906,253,297
5893	DEVOLUCIONES Y DESCUENTOS INGRESOS FISCALES	447,763,893	635,586,618
EXCEDENTE (DEFICIT) DEL EJERCICIO		120,818,561,332	50,198,790,589


SIGFREDO SALAZAR OSORIO
Gobernador
Cédula de ciudadanía No. 18.502.691



AURA MARIA BETANCUR GALLEGO
Directora de Contabilidad
Cédula de ciudadanía No. 25.175.398
TP 138963-T


Estudió y proyectó: Aura Maria Betancur Gallego

DEPARTAMENTO DE RISARALDA
ESTADO DE CAMBIOS EN EL PATRIMONIO
JULIO 31 DE 2019
(Cifras en pesos)

	CONSOLIDADO	
	%	
SALDO DEL PATRIMONIO A 31 DE JULIO DE 2018	1,061,719,641,690	
VARIACIONES PATRIMONIALES DURANTE EL PERIODO	76,107,043,972	7%
SALDO DEL PATRIMONIO A 31 DE JULIO DE 2019	1,137,826,685,662	

DETALLE DE LAS VARIACIONES PATRIMONIALES				
Cuentas	Valores		Variación Absoluta	Variación %
	31/07/2019	31/07/2018		
DISMINUCIONES:				
Capital fiscal	616,780,738,660	635,917,787,295	-19,137,048,635	-3%
Impactos por la transición al nuevo marco de regulación	0	411,724,137,627	-411,724,137,627	-100%
INCREMENTOS:				
Ganancias o pérdidas por la aplicación del método de participación patrimonial de inversiones en asociadas	202,025,608	8,007,684	194,017,924	2423%
Ganancias o pérdidas por planes de beneficios a los empleados	-110,320,448,808	-36,129,081,505	-74,191,367,303	205%
Resultado del ejercicio	120,818,561,332	50,198,790,569	70,619,770,743	141%
Resultado de Ejercicios anteriores	510,213,308,870	0	510,213,308,870	100%
Dividendos y participaciones	132,500,000	0	132,500,000	100%
PARTIDAS SIN MOVIMIENTO				
TOTAL PATRIMONIO	1,137,826,685,662	1,061,719,641,690	76,107,043,972	7%

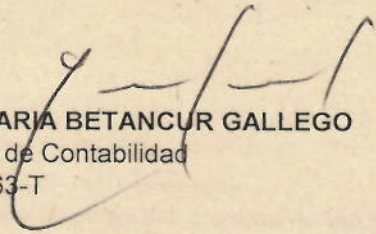

SIGFREDO SALAZAR OSORIO
Alcalde Mayor
Código de Ciudadanía No. 16 502 691



AURA MARIA BETANCUR GALLEGO
Directora de Contabilidad
Código de Ciudadanía No. 25 175 398
TP 139963-1

 <p>Risaralda Verde y emprendedora</p>	 <p>Gobernación de Risaralda</p>	<p>DEPARTAMENTO DE RISARALDA SECRETARÍA DE HACIENDA</p> <p>GESTIÓN DE LAS FINANZAS PÚBLICAS GESTIÓN CONTABLE</p>
VERSIÓN:00	VIGENCIA .09-2018	

DEPARTAMENTO DE RISARALDA
INDICADORES FINANCIEROS
A 31 DE JULIO DE 2019
(Cifras en pesos)

Razon Corriente	<div>Activo Corriente</div> <hr/> <div>Pasivo Corriente</div>	<div>281,000,564,466</div> <hr/> <div>61,086,759,952</div>	4.60
Prueba Acida	<div>Activo Corriente - Inventarios</div> <hr/> <div>Pasivo Corriente</div>	<div>275,902,400,480</div> <hr/> <div>61,086,759,952</div>	4.52
Nivel de Endeudamiento	<div>Total Pasivo</div> <hr/> <div>Total Activos</div>	<div>920,397,574,671</div> <hr/> <div>2,058,224,260,333</div>	44.7%
Apalancamiento	<div>Total Pasivo Corriente</div> <hr/> <div>Patrimonio</div>	<div>61,086,759,952</div> <hr/> <div>1,137,826,685,662</div>	5.4%
Margen Operacional	<div>Utilidad Operacional</div> <hr/> <div>Ingresos Operacionales</div>	<div>70,178,999,369</div> <hr/> <div>290,472,739,165</div>	24.2%
Rendimiento Patrimonial	<div>Utilidad o Pérdida Neta</div> <hr/> <div>Patrimonio</div>	<div>120,818,561,332</div> <hr/> <div>1,137,826,685,662</div>	10.6%


AURA MARIA BETANCUR GALLEGO
Directora de Contabilidad
TP 139963-T

Proyectó, Elaboró y Estudió:  Aura María Betancur Gallego

**DEPARTAMENTO DE RISARALDA
INDICADORES FINANCIEROS
JULIO 31 DE 2019**

$$\text{Razón Corriente} = \frac{\text{Activo Corriente}}{\text{Pasivo Corriente}}$$

Respaldo que tiene el Departamento de Risaralda para cubrir oportunamente los compromisos de corto plazo

Por cada peso que la Gobernación de Risaralda debe en el corto plazo, cuenta con \$4.60 para responder.

Una razón corriente demasiado baja puede indicar que la Gobernación tendría problemas de liquidez y por lo tanto estaría en dificultad para atender sus compromisos a corto plazo. No es nuestro caso para este análisis efectuado.

Una razón corriente muy alta significa más tranquilidad para los acreedores, pero para quien este a cargo de las finanzas departamentales representa mucho recurso inmovilizado, Para lo cual deberían analizar y tomar las medidas del caso

$$\text{Prueba Ácida} = \frac{\text{Activo Corriente - Inventarios}}{\text{Pasivo Corriente}}$$

Conocida también como prueba de fuego, constituye un índice más exigente para medir la liquidez de la Gobernación de Risaralda, ya que al activo corriente se le restan los activos menos líquidos como los inventarios y la diferencia se divide entre el pasivo corriente

Mide la capacidad inmediata de la Gobernación de Risaralda para cubrir sus obligaciones corrientes, es decir, la disponibilidad de activos líquidos que tiene la Gobernación de Risaralda para hacer frente a los pasivos más exigibles.

Para el caso del presente balance, los cambios no son significativos, en el resultado de la razón corriente y su prueba ácida dado que el valor de inventarios tomado es de \$5.098.163.986

$$\text{Nivel de endeudamiento} = \frac{\text{Pasivo Total}}{\text{Activo Total}}$$

Se mide la dependencia de la Gobernación de Risaralda de sus acreedores externos y permiten conocer su forma de financiación.

La Gobernación de Risaralda presenta un nivel de endeudamiento del 44.7% lo cual significa que de sus activos totales, el 44.7% ha sido financiado externamente, dicho de otra forma, los acreedores de la Gobernación de Risaralda, poseen un derecho equivalente al 44.7% de la Entidad

$$\text{Apalancamiento} = \frac{\text{Total Pasivo Corriente}}{\text{Patrimonio}}$$

201

DEPARTAMENTO DE RISARALDA
INDICADORES FINANCIEROS
JULIO 31 DE 2019

SIGNIFICADO: El porcentaje que poseen los acreedores inmediatos o de corto plazo respecto al patrimonio de la Entidad.

La fórmula nos arroja un porcentaje equivalente al 5.4% que poseen los proveedores y acreedores inmediatos del total del patrimonio presentado a 31 de julio de 2019.

$$\text{Margen Operacional} = \frac{\text{Utilidad Operacional}}{\text{Ingresos Operacionales}}$$

La Gobernación de Risaralda presenta un Margen Operacional del 24.2%, lo cual nos refleja que operativamente la Entidad esta cubriendo todos sus gastos operaciones con los ingresos operacionales

$$\text{Rendimiento Patrimonial} = \frac{\text{Utilidad o Pérdida Neta}}{\text{Patrimonio}}$$

La utilidad del ejercicio representa un 10.6% sobre el valor del patrimonio de la Gobernación de Risaralda, por tanto se observa que estamos cumpliendo nuestro cometido estatal, generando tranquilidad en cuanto a la estabilidad patrimonial.


AURA MARIA BETANCUR GALLEGO
Directora de Contabilidad
TP 139963-T

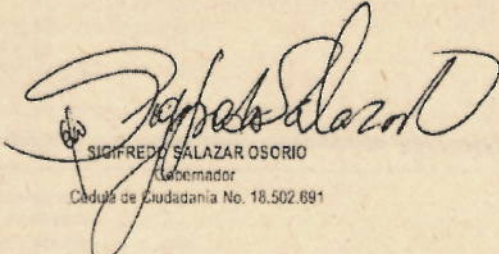
**EL GOBERNADOR Y LA CONTADORA GENERAL DEL DEPARTAMENTO DE
RISARALDA**

CERTIFICAN

Los Estados Financieros con corte a 31 de julio de 2019, fueron tomados fielmente de los libros de contabilidad, la contabilidad se elaboró conforme a la normativa señalada en el Régimen de Contabilidad Pública, y la información revelada refleja en forma fidedigna la situación financiera, económica, social y ambiental de la entidad contable pública, además de que se han verificado las afirmaciones contenidas en los estados contables básicos, principalmente las referidas a:

- a) Que los hechos, transacciones y operaciones han sido reconocidos y realizados por la entidad contable pública durante el período contable.
- b) Que los hechos económicos se revelan conforme a lo establecido en el Régimen de Contabilidad Pública.
- c) Que el valor total de activos, pasivos, patrimonio, ingresos, gastos, costos y cuentas de orden, ha sido revelado en los estados contables básicos hasta la fecha de corte, por la entidad contable pública.
- d) Que los activos representan un potencial de servicios o beneficios económicos futuros y los pasivos representan hechos pasados que implican un flujo de salida de recursos, en desarrollo de las funciones de cometido estatal de la entidad contable pública, en la fecha de corte.

Este certificado se expide con base en normativa vigente expedida por la Contaduría General de la Nación.


SIGFREDO SALAZAR OSORIO
Gobernador
Cédula de Ciudadanía No. 18.502.891


AURA MARIA BETANCUR GALLEGO
Directora de Contabilidad
Cédula de Ciudadanía No. 25.175.398
TP 139863-T