



Gobernación de  
Risaralda

DEPARTAMENTO DE RISARALDA  
Secretaría de Hacienda  
GESTIÓN DE LAS FINANZAS PÚBLICAS  
GESTIÓN CONTABLE  
FORMATOS ESTADOS FINANCIEROS

Versión:00

Vigencia:09-2018

DEPARTAMENTO DE RISARALDA  
ESTADO DE SITUACIÓN FINANCIERA  
A JUNIO 30 DE 2018-2019  
(Presentación por cuenta)  
(Cifras en pesos)

	ACTIVO		PASIVO	
	Periodo Actual	Periodo Anterior	Periodo Actual	Periodo Anterior
<b>CORRIENTE</b>				
11 EFECTIVO Y EQUIVALENTES AL EFECTIVO	266,973,460,521.00	198,399,556,415.00	58,807,477,867.00	45,736,742,902.00
1105 C.A.A.	95,650,703,342.00	104,709,122,765.00	33,235,753,028.00	29,440,355,105.00
1110 DEPOSITOS EN INSTITUCIONES FINANCIERAS	1,666,666.00	1,667,000.00	1,517,842,860.00	1,534,341,002.00
12 INVERSIONES E INSTRUMENTOS DERIVADOS	95,649,056,676.00	104,707,455,765.00	11,000,000.00	164,311,744.00
123 COSTO AMORTIZADO	10,168,398,615.00	10,278,379,582.00	3,184,101,739.00	3,388,503,111.00
1233 INVERSIONES DE ADMINISTRACIÓN DE LIQUIDEZ A	10,168,398,615.00	10,278,379,582.00	1,434,654,157.00	3,340,558,330.00
13 CUENTAS POR COBRAR	152,758,389,103.00	74,530,833,902.00	\$10,998,608.00	366,149,774.00
1305 IMPUESTOS, RETENCIÓN EN LA FUENTE Y ANTICIPOS DE	2,743,029,480.00	5,854,645,795.00	707,440,540.00	0
1311 CONTRIBUCIONES, TASAS EN INGRESOS NO TRIBUTARIOS	3,270,990,597.00	909,547,750.00	21,376,257,002.00	19,359,197,186.00
1337 TRANSFERENCIAS POR COBRAR	136,086,286,271.00	52,958,520,323.00	1,497,458,032.00	817,374,018.00
1384 OTRAS CUENTAS POR COBRAR	10,658,082,785.00	14,808,120,034.00	26,571,724,839.00	16,059,627,153.00
15 INVENTARIOS	5,231,267,845.00	801,015,734.00	26,571,724,839.00	16,059,627,153.00
1510 MERCANCIAS EN EXISTENCIA	4,667,575,911.00	71,754,109.00	26,571,724,839.00	16,059,627,153.00
1514 MATERIALES Y SUMINISTROS	563,691,932.00	729,261,625.00	0.00	872,777.00
19 OTROS ACTIVOS	3,164,701,618.00	8,080,204,432.00	0.00	536,760,644.00
1902 PLAN DE ACTIVOS PARA BENEFICIOS A LOS EMPLEADOS A	2,779,220,981.00	0.00	0.00	536,760,644.00
1904 LARGO PLAZO	385,480,637.00	137,241,704.00	0.00	0.00
1906 AVANCES Y ANTICIPOS ENTREGADOS	0.00	3,838,218.00	0.00	0.00
1908 RECURSOS ENTREGADOS EN ADMINISTRACIÓN	0.00	7,939,124,510.00	0.00	0.00
<b>NO CORRIENTE</b>				
12 INVERSIONES E INSTRUMENTOS DERIVADOS	1,993,393,228,404.00	1,739,547,291,701.00	770,012,353,596.00	835,626,127,535.00
1216 INVERSIONES EN ENTIDADES EN LIQUIDACIÓN	3,965,207,794.00	3,066,972,615.00	19,845,478,506.00	28,071,822,613.00
1224 INVERSIONES DE ADMINISTRACIÓN DE LIQUIDEZ AL COSTO	772,709,510.00	172,709,510.00	19,845,478,506.00	28,071,822,613.00
1230 INVERSIONES EN ASOCIADAS CONTABILIZADAS	2,833,555,421.00	2,420,855,421.00	0.00	2,891,623,150.00
1280 POR EL MÉTODO DE PARTICIPACIÓN PATRIMONIAL	359,142,861.00	678,007,684.00	0.00	103,101,395.00
DETERIORO ACUMULADO DE INVERSIONES (CR)	0.00	-204,600,000.00	0.00	0.00



Versión:00

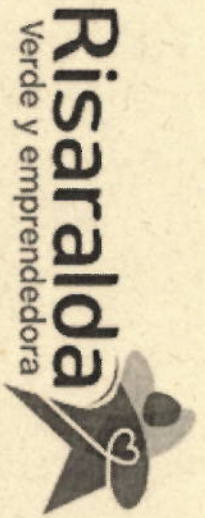
Vigencia:09-2018

DEPARTAMENTO DE RISARALDA  
 ESTADO DE SITUACIÓN FINANCIERA  
 A JUNIO 30 DE 2018-2019  
 (Presentación por cuenta)  
 (Cifras en pesos)

13	CUENTAS POR COBRAR	113.020.396.892.00	134.457.419.001.00	2.490	OTRAS CUENTAS POR PAGAR	0.00	2.788.520.920.00
1305	IMPUESTOS, RETENCIÓN EN LA FUENTE Y ANTICIPOS DE IMPUESTOS	6.989.633.120.00	8.374.007.222.00	25	BENEFICIOS A LOS EMPLEADOS	617.492.951.424.00	699.347.383.680.00
1311	CONTRIBUCIONES, TASAS EN INGRESOS NO TRIBUTARIOS	33.422.317.675.00	45.245.588.636.00	2511	BENEFICIOS A LOS EMPLEADOS A CORTO PLAZO	0.00	251.075.170.00
1337	TRANSFERENCIAS POR COBRAR	92.664.272.000.00	108.820.525.374.00	2512	BENEFICIOS A LOS EMPLEADOS A LARGO PLAZO	4.351.875.770.00	4.991.470.863.00
1384	OTRAS CUENTAS POR COBRAR	0.00	4.290.768.314.00	2514	BENEFICIOS POSEMPLEO - PENSIONES	613.141.075.641.00	694.114.237.647.00
1386	DETERIORO ACUMULADO DE CUENTAS POR COBRAR (CR)	-20.056.025.903.00	-32.274.040.545.00	27	PROVISIONES	129.526.626.308.00	101.139.072.405.00
16	PROPIEDADES, PLANTA Y EQUIPO	183.437.112.584.00	176.827.100.671.00	2701	LITIGIOS Y DEMANDAS	129.501.557.797.00	96.839.668.994.00
1605	TERRENOS	113.496.547.009.00	109.137.202.324.00	2790	PROVISIONES DIVERSAS	25.068.311.00	4.309.103.414.00
1615	CONSTRUCCIONES EN CURSO	11.025.850.679.00	4.538.221.596.00	29	OTROS PASIVOS	3.146.897.258.00	4.176.216.519.00
1635	BIENES MUEBLES EN BODEGA	3.093.456.415.00	7.325.869.811.00	2901	AVANCES Y ANTICIPOS RECIBIDOS	120.360.900.00	2.409.400.00
1637	PROPIEDADES, PLANTA Y EQUIPO NO EXPLOTADOS	391.020.706.00	1.376.266.193.00	2902	RECURSOS RECIBIDOS EN ADMINISTRACIÓN	3.026.536.458.00	4.173.817.119.00
1640	EDIFICACIONES	53.161.955.147.00	52.865.194.110.00				
1645	PLANTAS, DUCTOS Y TÚNELES	416.570.962.00	416.570.962.00				
1653	MAQUINARIA Y EQUIPO	1.182.772.435.00	1.024.764.214.00				
1660	EQUIPO MÉDICO Y CIENTÍFICO	3.139.669.185.00	2.381.049.565.00				
1665	MUEBLES, ENSERES Y EQUIPO DE OFICINA	3.650.799.725.00	3.252.867.259.00				
1670	EQUIPOS DE COMUNICACIÓN Y COMPUTACIÓN	4.652.765.099.00	4.451.022.634.00				
1675	EQUIPOS DE TRANSPORTE, TRACCIÓN Y ELEVACIÓN	9.221.138.264.00	9.586.383.821.00				
1680	EQUIPOS DE COCINER, COCINA, DESPensa Y HOTELERÍA	92.469.142.00	87.335.503.00				
1685	DEPRECIACIÓN ACUMULADA DE PROPIEDADES, PLANTA Y EQUIPO (CR)	-20.067.334.226.00	-19.565.765.321.00				
1695	DETERIORO ACUMULADO DE PROPIEDADES, PLANTA Y EQUIPO (CR)	-5.565.958.00	0.00				
17	BIENES DE USO PÚBLICO E HISTÓRICOS Y CULTURALES	973.986.433.218.00	747.954.290.397.00	31	PATRIMONIO DE LAS ENTIDADES DE GOBIERNO	1.431.546.857.462.00	1.056.583.977.675.00
1705	BIENES DE USO PÚBLICO EN CONSTRUCCIÓN	4.662.580.293.00	1.450.669.044.00	3105	CAPITAL FISCAL	616.780.738.660.00	635.917.287.295.00
1710	BIENES DE USO PÚBLICO EN SERVICIO	1.108.939.857.298.00	1.108.939.857.298.00	3109	RESULTADO DE EJERCICIOS ANTERIORES	729.350.482.044.00	0.00
1785	DEPRECIACIÓN ACUMULADA DE BIENES DE USO PÚBLICO (CR)	-121.651.314.998.00	-99.608.335.945.00	3110	RESULTADO DEL EJERCICIO	109.050.915.098.00	45.063.126.578.00
1790	DETERIORO ACUMULADO DE BIENES DE USO PÚBLICO (CR)	-17.904.969.375.00	-262.828.000.000.00	3116	DIVIDENDOS Y PARTICIPACIONES	132.500.000.00	0.00
19	OTROS ACTIVOS	718.939.087.916.00	677.241.509.017.00	3145	IMPACTOS POR LA TRANSICIÓN AL NUEVO MARCO DE REGULACIÓN	0.00	411.724.137.627.00
1904	PLAN DE ACTIVOS PARA BENEFICIOS POSEMPLEO	685.970.749.569.00	655.131.703.792.00	3149	GANANCIAS O PERDIDAS POR LA APLICACIÓN DEL MÉTODO DE PARTICIPACIÓN PATRIMONIAL DE INVERSIONES EN ASOCIADAS	202.025.608.00	8.007.684.00
1905	BIENES Y SERVICIOS PAGADOS POR ANTICIPADO	706.965.467.00	741.178.538.00	3151	GANANCIAS O PERDIDAS POR PLANES DE BENEFICIOS A LOS EMPLEADOS	-23.969.803.948.00	-56.129.081.505.00

23





Gobernación de  
Risaralda



DEPARTAMENTO DE RISARALDA  
Secretaría de Hacienda

GESTIÓN DE LAS FINANZAS PÚBLICAS  
GESTIÓN CONTABLE  
FORMATOS ESTADOS FINANCIEROS

Versión:00

Vigencia:09-2018

DEPARTAMENTO DE RISARALDA  
ESTADO DE SITUACIÓN FINANCIERA  
A JUNIO 30 DE 2018-2019  
(Presentación por cuenta)  
(Cifras en pesos)

1906	AVANCES Y ANTICIPOS ENTREGADOS	4.748.602.510.00	3.163.615.775.00
1908	RECURSOS ENTREGADOS EN ADMINISTRACIÓN	21.693.548.605.00	16.957.454.291.00
1909	DEPOSITOS ENTREGADOS EN GARANTÍA	450.486.916.00	61.865.774.00
1926	DERECHOS EN FIDEICOMISO	0.00	62.618.414.00
1970	ACTIVOS INTANGIBLES	5.846.514.052.00	1.122.872.413.00
1975	AMORTIZACIÓN ACUMULADA DE ACTIVOS INTANGIBLES (CR)	-427.777.203.00	0.00

TOTAL ACTIVO

2.260.366.688.925.00

TOTAL PASIVO MAS PATRIMONIO

2.260.366.688.925 1.937.946.848.116

TOTAL PATRIMONIO

1.431.546.857.462.00 1.056.583.977.679.00

CUENTAS DE ORDEN DEUDORAS	
81	ACTIVOS CONTINGENTES
83	DEUDORAS DE CONTROL
89	DEUDORAS POR CONTRA (CR)
TOTAL CUENTAS DE ORDEN DEUDORAS	

SIRENEB SALAZAR OSORIO  
Caudillo de Soledad No. 16.502.691

Estudio y proyecto: Aura Maria Belancur Gallego

AURA MARIA BELANCUR GALLEGO  
Directora de Contabilidad  
Cedauy de Ciudadanía No. 25.175.388  
TP 139965.1





DEPARTAMENTO DE RISARALDA  
Secretaría de Hacienda

GESTIÓN DE LAS FINANZAS PÚBLICAS  
GESTIÓN CONTABLE

FORMATOS ESTADOS FINANCIEROS

Versión:00

Vigencia:09-2018

DEPARTAMENTO DE RISARALDA  
ESTADO DE RESULTADOS  
DEL 01 DE ENERO AL 30 DE JUNIO DE 2018-2019  
(Presentación por cuenta)  
(Cifras en pesos)

Codigo	Cuentas	2019	2018
<b>INGRESOS OPERACIONALES</b>		<b>241,170,558,369</b>	<b>230,562,718,289</b>
<b>41</b>	<b>INGRESOS FISCALES</b>	<b>111,168,035,695</b>	<b>94,761,699,316</b>
4105	IMPUESTOS	94,313,876,931	78,661,743,945
4110	CONTRIBUCIONES, TASAS E INGRESOS NO TRIBUTARIOS	16,859,102,624	16,112,726,490
4195	DEVOLUCIONES Y DESCUENTOS (DB)	-4,943,860	-12,771,119
<b>44</b>	<b>TRANSFERENCIAS Y SUBVENCIONES</b>	<b>130,002,522,674</b>	<b>135,801,018,973</b>
4408	SISTEMA GENERAL DE PARTICIPACIONES	86,217,091,241	78,606,505,416
4413	SISTEMA GENERAL DE REGALÍAS	36,579,043,685	51,330,879,944
4428	OTRAS TRANSFERENCIAS	7,206,387,748	5,863,633,613
<b>GASTOS OPERACIONALES</b>		<b>173,541,867,238</b>	<b>210,469,930,660</b>
<b>51</b>	<b>DE ADMINISTRACIÓN Y OPERACIÓN</b>	<b>19,867,982,688</b>	<b>21,081,158,463</b>
5101	SUELDOS Y SALARIOS	8,162,450,843	7,501,953,129
5102	CONTRIBUCIONES IMPUTADAS	228,637,731	1,750,990,557
5103	CONTRIBUCIONES EFECTIVAS	2,382,992,200	3,145,116,955
5104	APORTES SOBRE LA NOMINA	481,031,700	430,993,000
5107	PRESTACIONES SOCIALES	2,809,195,145	2,029,549,588
5108	GASTOS DE PERSONAL DIVERSOS	1,189,105,091	1,320,946,759
5111	GENERALES	2,289,403,108	2,856,493,202
5120	IMPUESTOS, CONTRIBUCIONES Y TASAS	2,325,166,871	2,045,115,273
<b>53</b>	<b>DETERIORO, DEPRECIACIONES, AMORTIZACIONES Y PROVISIONES</b>	<b>21,203,677,574</b>	<b>59,045,462,431</b>
5360	DEPRECIACIÓN DE PROPIEDADES, PLANTA Y EQUIPO	1,672,425,281	11,899,420,772
5364	DEPRECIACIÓN DE BIENES DE USO PÚBLICO	10,975,288,978	11,074,328,478
5366	AMORTIZACIÓN DE ACTIVOS INTANGIBLES	33,868,498	0
5368	PROVISIÓN LITIGIOS Y DEMANDAS	8,522,094,817	36,071,713,181
<b>54</b>	<b>TRANSFERENCIAS Y SUBVENCIONES</b>	<b>23,989,683,675</b>	<b>17,171,656,568</b>
5413	SISTEMA GENERAL DE REGALÍAS	0	397,969,056
5423	OTRAS TRANSFERENCIAS	23,989,683,675	16,773,663,712
5424	SUBVENCIONES	0	23,800
<b>55</b>	<b>GASTO PUBLICO SOCIAL</b>	<b>108,480,523,300</b>	<b>112,373,161,558</b>
5501	EDUCACION	76,156,768,572	82,235,371,888
5502	SALUD	12,405,880,638	13,702,726,773
5504	VIVIENDA	500,000	473,841,490
5505	RECREACIÓN Y DEPORTE	1,158,744,624	1,661,653,852
5506	CULTURA	41,088,612	352,506,586
5507	DESARROLLO COMUNITARIO Y BIENESTAR SOCIAL	18,716,790,853	13,947,060,969
5550	SUBSIDIOS ASIGNADOS	750,000	0
<b>57</b>	<b>OPERACIONES INTERINSTITUCIONALES</b>	<b>0</b>	<b>798,491,640</b>
5705	FONDOS ENTREGADOS	0	798,491,640
<b>EXCEDENTE (DEFICIT) OPERACIONAL</b>		<b>67,628,691,131</b>	<b>20,092,787,628</b>





DEPARTAMENTO DE RISARALDA  
Secretaría de Hacienda  
GESTIÓN DE LAS FINANZAS PÚBLICAS  
GESTIÓN CONTABLE  
FORMATOS ESTADOS FINANCIEROS


Versión:00

Vigencia:09-2018

DEPARTAMENTO DE RISARALDA  
ESTADO DE RESULTADOS  
DEL 01 DE ENERO AL 30 DE JUNIO DE 2018-2019  
(Presentación por cuenta)  
(Cifras en pesos)

Codigo	Cuentas	2019	2018
<b>48</b>	<b>OTROS INGRESOS</b>	<b>42,749,796,435</b>	<b>29,275,021,560</b>
4802	FINANCIEROS	40,602,663,810	16,523,408,883
4808	INGRESOS DIVERSOS	2,085,258,047	12,751,612,677
4812	GANANCIAS POR LA APLICACIÓN DEL MÉTODO DE PARTICIPACIÓN PATRIMONIAL DE INVERSIONES EN ASOCIADAS	61,874,578	0
<b>58</b>	<b>OTROS GASTOS</b>	<b>1,327,572,468</b>	<b>4,304,682,611</b>
5802	COMISIONES	414,735	0
5804	FINANCIEROS	865,563,424	3,738,482,974
5890	GASTOS DIVERSOS	19,206,832	15,809
5893	DEVOLUCIONES Y DESCUENTOS INGRESOS FISCALES	442,387,477	566,183,828
<b>EXCEDENTE (DEFICIT) DEL EJERCICIO</b>		<b>109,050,915,098</b>	<b>45,063,126,578</b>

  
SIGIFREDO SALAZAR OSORIO  
Gobernador  
Cédula de ciudadanía No. 18.502.691

  
AURA MARIA BETANCUR GALLEGO  
Directora de Contabilidad  
Cédula de ciudadanía No. 25.175.398  
TP 139863-T

Estudió y proyectó: Aura Maria Betancur Gallego



DEPARTAMENTO DE RISARALDA  
ESTADO DE CAMBIOS EN EL PATRIMONIO  
JUNIO 30 DE 2019  
(Cifras en pesos)

	CONSOLIDADO	
	%	
SALDO DEL PATRIMONIO A 30 DE JUNIO DE 2018	1,056,583,977,679	
VARIACIONES PATRIMONIALES DURANTE EL PERIODO	374,962,879,783	35%
SALDO DEL PATRIMONIO A 30 DE JUNIO DE 2019	1,431,546,857,462	

DETALLE DE LAS VARIACIONES PATRIMONIALES				
Cuentas	Valores		Variación Absoluta	Variación %
	30/06/2019	30/06/2018		
<b>DISMINUCIONES:</b>				
Capital fiscal	616,780,738,660	635,917,787,295	-19,137,048,635	-3%
Impactos por la transición al nuevo marco de regulación	0	411,724,137,627	-411,724,137,627	-100%
<b>INCREMENTOS:</b>				
Ganancias o pérdidas por la aplicación del método de participación patrimonial de inversiones en asociadas	202,025,608	8,007,694	194,017,924	2423%
Ganancias o pérdidas por planes de beneficios a los empleados	-23,969,803,948	-36,129,081,505	12,159,277,557	-34%
Resultado del ejercicio	109,050,915,098	45,063,126,578	63,987,788,520	142%
Resultado de Ejercicios anteriores	729,350,482,044	0	729,350,482,044	100%
Dividendos y participaciones	132,500,000	0	132,500,000	100%
<b>PARTIDAS SIN MOVIMIENTO</b>				
<b>TOTAL PATRIMONIO</b>	<b>1,431,546,857,462</b>	<b>1,056,583,977,679</b>	<b>374,962,879,783</b>	<b>35%</b>

*Stefano Salazar Osorio*  
STEFANO SALAZAR OSORIO  
Administrador  
Cédula de Profesionalidad No. 18.502.694

*Aura María Betancur Gallego*  
AURA MARÍA BETANCUR GALLEGO  
Directora de Contabilidad  
Cédula de Profesionalidad No. 25.175.398  
TP 138963.1



**DEPARTAMENTO DE RISARALDA  
INDICADORES FINANCIEROS  
JUNIO 30 DE 2019**

$$\text{Razón Corriente} = \frac{\text{Activo Corriente}}{\text{Pasivo Corriente}}$$

Respaldo que tiene el Departamento de Risaralda para cubrir oportunamente los compromisos de corto plazo

Por cada peso que la Gobernación de Risaralda debe en el corto plazo, cuenta con \$4.54 para responder.

Una razón corriente demasiado baja puede indicar que la Gobernación tendría problemas de liquidez y por lo tanto estaría en dificultad para atender sus compromisos a corto plazo. No es nuestro caso para este análisis efectuado.

Una razón corriente muy alta significa más tranquilidad para los acreedores, pero para quien este a cargo de las finanzas departamentales representa mucho recurso inmovilizado, Para lo cual deberían analizar y tomar las medidas del caso

$$\text{Prueba Acida} = \frac{\text{Activo Corriente - Inventarios}}{\text{Pasivo Corriente}}$$

Conocida también como prueba de fuego, constituye un índice más exigente para medir la liquidez de la Gobernación de Risaralda, ya que al activo corriente se le restan los activos menos líquidos como los inventarios y la diferencia se divide entre el pasivo corriente

Mide la capacidad inmediata de la Gobernación de Risaralda para cubrir sus obligaciones corrientes, es decir, la disponibilidad de activos líquidos que tiene la Gobernación de Risaralda para hacer frente a los pasivos más exigibles.

Para el caso del presente balance, los cambios no son significativos, en el resultado de la razón corriente y su prueba acida dado que el valor de inventarios tomado es de \$5.231.267.843

$$\text{Nivel de endeudamiento} = \frac{\text{Pasivo Total}}{\text{Activo Total}}$$

Se mide la dependencia de la Gobernación de Risaralda de sus acreedores externos y permiten conocer su forma de financiación.

La Gobernación de Risaralda presenta un nivel de endeudamiento del 36.7% lo cual significa que de sus activos totales, el 36.7% ha sido financiado externamente, dicho de otra forma, los acreedores de la Gobernación de Risaralda, poseen un derecho equivalente al 36.7% de la Entidad

$$\text{Apalancamiento} = \frac{\text{Total Pasivo Corriente}}{\text{Patrimonio}}$$



**DEPARTAMENTO DE RISARALDA  
INDICADORES FINANCIEROS  
JUNIO 30 DE 2019**

SIGNIFICADO: El porcentaje que poseen los acreedores inmediatos o de corto plazo respecto al patrimonio de la Entidad.

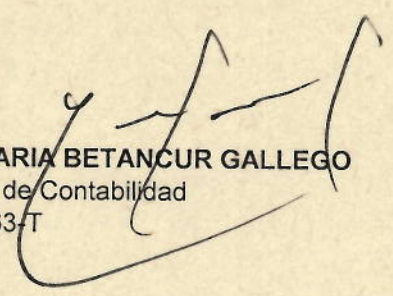
La fórmula nos arroja un porcentaje equivalente al 4.1% que poseen los proveedores y acreedores inmediatos del total del patrimonio presentado a 30 de junio de 2019.

$$\text{Margen Operacional} = \frac{\text{Utilidad Operacional}}{\text{Ingresos Operacionales}}$$

La Gobernación de Risaralda presenta un Margen Operacional del 28%, lo cual nos refleja que operativamente la Entidad esta cubriendo todos sus gastos operaciones con los ingresos operacionales

$$\text{Rendimiento Patrimonial} = \frac{\text{Utilidad o Pérdida Neta}}{\text{Patrimonio}}$$

La utilidad del ejercicio representa un 7.6% sobre el valor del patrimonio de la Gobernación de Risaralda, por tanto se observa que estamos cumpliendo nuestro cometido estatal, generando tranquilidad en cuanto a la estabilidad patrimonial.


  
**AURA MARIA BETANCUR GALLEGO**  
Directora de Contabilidad  
TP 139963-T




		<b>DEPARTAMENTO DE RISARALDA</b> <b>SECRETARÍA DE HACIENDA</b>  <b>GESTIÓN DE LAS FINANZAS PÚBLICAS</b> <b>GESTIÓN CONTABLE</b>
VERSIÓN:00		VIGENCIA .09-2018

**DEPARTAMENTO DE RISARALDA**  
**INDICADORES FINANCIEROS**  
**A 30 DE JUNIO DE 2019**  
**(Cifras en pesos)**

Razon Corriente	$\frac{\text{Activo Corriente}}{\text{Pasivo Corriente}}$	$\frac{266,973,460,521}{58,807,477,867} = 4.54$
Prueba Acida	$\frac{\text{Activo Corriente} - \text{Inventarios}}{\text{Pasivo Corriente}}$	$\frac{261,742,192,678}{58,807,477,867} = 4.45$
Nivel de Endeudamiento	$\frac{\text{Total Pasivo}}{\text{Total Activos}}$	$\frac{828,819,831,463}{2,260,366,688,925} = 36.7\%$
Apalancamiento	$\frac{\text{Total Pasivo Corriente}}{\text{Patrimonio}}$	$\frac{58,807,477,867}{1,431,546,857,462} = 4.1\%$
Margen Operacional	$\frac{\text{Utilidad Operacional}}{\text{Ingresos Operacionales}}$	$\frac{67,628,691,131}{241,170,558,369} = 28.0\%$
Rendimiento Patrimonial	$\frac{\text{Utilidad o Périda Neta}}{\text{Patrimonio}}$	$\frac{109,050,915,098}{1,431,546,857,462} = 7.6\%$

  
**AURA MARIA BETANCUR GALLEGO**  
 Directora de Contabilidad  
 TP 139963-T

  
 Proyectó, Elaboró y Estudió: Aura Maria Betancur Gallego



**EL GOBERNADOR Y LA CONTADORA GENERAL DEL DEPARTAMENTO DE  
RISARALDA**

**CERTIFICAN**

Los Estados Financieros con corte a 30 de junio de 2019, fueron tomados fielmente de los libros de contabilidad, la contabilidad se elaboró conforme a la normativa señalada en el Régimen de Contabilidad Pública, y la información revelada refleja en forma fidedigna la situación financiera, económica, social y ambiental de la entidad contable pública, además de que se han verificado las afirmaciones contenidas en los estados contables básicos, principalmente las referidas a:

- a) Que los hechos, transacciones y operaciones han sido reconocidos y realizados por la entidad contable pública durante el período contable.
- b) Que los hechos económicos se revelan conforme a lo establecido en el Régimen de Contabilidad Pública.
- c) Que el valor total de activos, pasivos, patrimonio, ingresos, gastos, costos y cuentas de orden, ha sido revelado en los estados contables básicos hasta la fecha de corte, por la entidad contable pública.
- d) Que los activos representan un potencial de servicios o beneficios económicos futuros y los pasivos representan hechos pasados que implican un flujo de salida de recursos, en desarrollo de las funciones de cometido estatal de la entidad contable pública, en la fecha de corte.

Este certificado se expide con base en normativa vigente expedida por la Contaduría General de la Nación.

  
SIGIFREDO SALAZAR OSORIO  
Gobernador  
Cédula de Ciudadanía No. 16.502.691

  
AURA MARIA BETANCUR GALLEGO  
Directora de Contabilidad  
Cédula de Ciudadanía No. 25.175.398  
TP 139963-T