

DEPARTAMENTO DE RISARALDA  
Secretaría de Hacienda

GESTIÓN DE LAS FINANZAS PÚBLICAS  
GESTIÓN CONTABLE  
FORMATOS ESTADOS FINANCIEROS

Versión:00

Vigencia:09-2018

DEPARTAMENTO DE RISARALDA  
ESTADO DE SITUACIÓN FINANCIERA  
A FEBRERO 28 DE 2018-2019  
(Presentación por cuenta)  
(Cifras en pesos)

	ACTIVO		PASIVO	
	Periodo Actual	Periodo Anterior	Periodo Actual	Periodo Anterior
<b>CORRIENTE</b>	<b>227,028,913,969.00</b>	<b>153,020,850,128.00</b>	<b>CORRIENTE</b>	<b>51,192,479,005.00</b>
11 EFECTIVO Y EQUIVALENTES AL EFECTIVO	73,042,216,694.00	101,863,644,514.00	24	26,358,111,142.00
1105 CAJA	1,666,666.00	1,667,000.00	2401	937,780,583.00
1110 DEPÓSITOS EN INSTITUCIONES FINANCIERAS	73,040,550,028.00	101,861,977,514.00	2403	149,208,578.00
12 INVERSIONES E INSTRUMENTOS DERIVADOS	7,027,930,862.00	9,966,845,592.00	2407	2,051,284,180.00
1223 INVERSIONES DE ADMINISTRACIÓN DE LIQUIDEZ A COSTO AMORTIZADO	7,027,930,862.00	9,966,845,592.00	2424	1,872,157,513.00
13 CLIENTES POR COBRAR	140,685,638,219.00	32,596,743,086.00	2436	316,108,617.00
1305 IMPUESTOS, RETENCIÓN EN LA FUENTE Y ANTICIPOS DE IMPUESTOS	2,852,359,204.00	3,283,856,772.00	2440	0.00
1311 CONTRIBUCIONES, TASAS EN INGRESOS NO TRIBUTARIOS	2,074,047,440.00	793,415,820.00	2480	19,097,796,065.00
1337 TRANSFERENCIAS POR COBRAR	125,986,439,764.00	12,349,807,310.00	2490	1,853,685,606.00
1384 OTRAS CUENTAS POR COBRAR	9,772,791,811.00	16,169,663,184.00	25	24,814,006,963.00
15 INVENTARIOS	2,993,963,223.00	501,934,407.00	2511	24,814,006,963.00
1510 MERCANCIAS EN EXISTENCIA	2,073,375,357.00	444,304,408.00	2514	0.00
1514 MATERIALES Y SUMINISTROS	930,587,866.00	57,629,999.00	29	120,560,900.00
19 OTROS ACTIVOS	3,279,164,971.00	8,091,682,529.00	2901	120,560,900.00
1902 PLAN DE ACTIVOS PARA BENEFICIOS A LOS EMPLEADOS A LARGO PLAZO	2,992,497,245.00	148,719,801.00		1,028,141,436.00
1904 PLAN DE ACTIVOS PARA BENEFICIOS POSEMPLEO	286,667,726.00	0.00		
1906 AVANCES Y ANTICIPOS ENTREGADOS	0.00	3,338,218.00		
1908 RECURSOS ENTREGADOS EN ADMINISTRACIÓN	0.00	7,939,124,510.00		
<b>NO CORRIENTE</b>	<b>1,967,814,004,110.00</b>	<b>1,679,273,305,012.00</b>	<b>NO CORRIENTE</b>	<b>739,747,180,660.00</b>
12 INVERSIONES E INSTRUMENTOS DERIVADOS	3,768,689,311.00	3,066,972,615.00	23	21,690,843,834.00
1216 INVERSIONES EN ENTIDADES EN LIQUIDACIÓN	772,709,510.00	172,709,510.00	2314	21,690,843,834.00
1224 INVERSIONES DE ADMINISTRACIÓN DE LIQUIDEZ AL COSTO	2,706,855,421.00	2,430,855,421.00	24	373,773,838.00
1230 INVERSIONES EN ASOCIADAS CONTABILIZADAS POR EL MÉTODO DE PARTICIPACIÓN PATRIMONIAL	295,124,390.00	678,007,684.00	2407	373,773,838.00
1280 DETERIORO ACUMULADO DE INVERSIONES (C)	0.00	-204,600,000.00	2490	0.00
			OTRAS CUENTAS POR PAGAR	2,793,811,131.00





**DEPARTAMENTO DE RISARALDA**  
**Secretaría de Hacienda**  
**GESTIÓN DE LAS FINANZAS PÚBLICAS**  
**GESTIÓN CONTABLE**  
**FORMATOS ESTADOS FINANCIEROS**

Versión:00

Vigencia:09-2018

**DEPARTAMENTO DE RISARALDA**  
**ESTADO DE SITUACIÓN FINANCIERA**  
**A FEBRERO 28 DE 2018-2019**  
**(Presentación por cuenta)**  
**(Cifras en pesos)**

	2018		2019	
	13	13	13	13
<b>Cuentas por Cobrar</b>				
1305 IMPUESTOS, RETENCION EN LA FUENTE Y ANTICIPOS DE IMPUESTOS	117,174,214.223.00	131,773,334.908.00	25	
1311 CONTRIBUCIONES, TASAS EN INGRESOS NO TRIBUTARIOS	6,943,055.014.00	8,438,561.056.00	2511	
1337 TRANSFERENCIAS POR COBRAR	31,655,819.725.00	41,965,649.615.00	2512	
1384 OTRAS CUENTAS POR COBRAR	98,631,848.203.00	109,352,396.468.00	2514	
	0.00	4,290,768.314.00	27	
1386 DETRERO ACUMULADO DE CUENTAS POR COBRAR (CR)	-20,056,506,719.00	-32,274,040,545.00	2701	
<b>PROPIEDADES, PLANTA Y EQUIPO</b>	<b>180,479,447,758.00</b>	<b>179,376,479,296.00</b>	<b>2790</b>	
1605 TERRENOS	111,487,086,662.00	109,137,202,324.00	29	
1605 CONSTRUCCIONES EN CURSO	8,091,843,430.00	75,841,394.00	2901	
1605 BIENES MUEBLES EN BODEGA	2,060,089,075.00	8,345,979,414.00	2902	
1607 PROPIEDADES, PLANTA Y EQUIPO NO EXPLOTADOS	391,020,706.00	594,135,660.00		
1640 EDIFICACIONES	54,891,238,357.00	52,610,137,778.00		
1645 PLANTAS, DUCTOS Y TUNELES	416,570,962.00	416,570,962.00		
1655 MAQUINARIA Y EQUIPO	1,182,772,435.00	988,737,026.00		
1660 EQUIPO MÉDICO Y CIENTÍFICO	3,139,669,185.00	2,192,114,206.00		
1665 MUEBLES, ENSERES Y EQUIPO DE OFICINA	3,630,799,725.00	2,879,064,490.00		
1670 EQUIPOS DE COMUNICACIÓN Y COMPUTACIÓN	4,652,763,099.00	4,027,374,927.00		
1675 EQUIPOS DE TRANSPORTE, TRACCIÓN Y ELEVACIÓN	9,221,138,264.00	9,313,025,394.00		
1680 EQUIPOS DE COMEDOR, COCINA, DESPENSA Y HOTELERÍA	92,469,142.00	86,553,503.00		
1685 DEPRECIACIÓN ACUMULADA DE PROPIEDADES, PLANTA Y EQUIPO (CR)	-18,772,447,326.00	-11,290,257,782.00		
1695 DETRERO ACUMULADO DE PROPIEDADES, PLANTA Y EQUIPO (CR)	-5,565,958.00	0.00		
<b>BIENES DE USO PÚBLICO E HISTÓRICOS Y CULTURALES</b>	<b>978,326,988,597.00</b>	<b>718,912,873,640.00</b>	<b>31</b>	
1705 BIENES DE USO PÚBLICO EN CONSTRUCCIÓN	1,656,585,553.00	0.00	3105	
1710 BIENES DE USO PÚBLICO EN SERVICIO	1,108,939,857,298.00	1,108,939,857,298.00	3109	
1785 DEPRECIACIÓN ACUMULADA DE BIENES DE USO PÚBLICO (CR)	-114,314,455,679.00	-127,198,983,658.00	3110	
1790 DETRERO ACUMULADO DE BIENES DE USO PÚBLICO (CR)	-17,994,969,375.00	-262,838,000,000.00	3145	
<b>OTROS ACTIVOS</b>	<b>688,064,664,211.00</b>	<b>646,143,644,553.00</b>	<b>3149</b>	
1904 PLAN DE ACTIVOS PARA BENEFICIOS POREMPLEO	653,352,881,298.00	632,436,510,099.00	3151	
1905 BIENES Y SERVICIOS PAGADOS POR ANTICIPADO	1,071,101,686.00	998,132,465.00		
1906 AVANCES Y ANTICIPOS ENTREGADOS	6,296,828,645.00	4,508,995,743.00		

**TOTAL PASIVO**

790,939,659,665.00	813,367,153,235.00
--------------------	--------------------

**PATRIMONIO**

Periodo Actual	Periodo Anterior
----------------	------------------

**PATRIMONIO DE LAS ENTIDADES DE GOBIERNO**

1,403,903,258,414.00	1,018,927,002,905.00
----------------------	----------------------

**CAPITAL FISCAL**

616,780,738,660.00	632,855,451,574.00
--------------------	--------------------

**RESULTADO DE EJERCICIOS ANTERIORES**

729,350,482,044.00	0.00
--------------------	------

**RESULTADO DEL EJERCICIO**

81,541,959,945.00	-25,660,393,980.00
-------------------	--------------------

**IMPACTOS POR LA TRANSICIÓN AL NUEVO MARCO DE REGULACIÓN**

0.00	411,724,137,627.00
------	--------------------

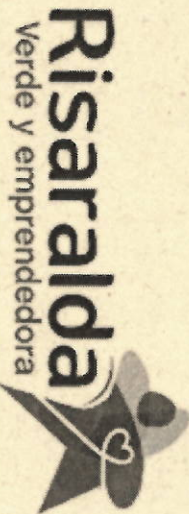
**GANANCIAS O PERDIDAS POR LA APLICACIÓN DEL MÉTODO DE PARTICIPACIÓN PATRIMONIAL DE INVERSIONES EN ASOCIADAS**

199,881,713.00	8,007,684.00
----------------	--------------

**GANANCIAS O PERDIDAS POR PLANES DE BENEFICIOS A LOS EMPLEADOS**

-23,399,803,948.00	0.00
--------------------	------





Gobernación de  
Risaralda



DEPARTAMENTO DE RISARALDA  
Secretaría de Hacienda

GESTIÓN DE LAS FINANZAS PÚBLICAS  
GESTIÓN CONTABLE

FORMATOS ESTADOS FINANCIEROS

Versión:00

Vigencia:09-2018

DEPARTAMENTO DE RISARALDA  
ESTADO DE SITUACIÓN FINANCIERA  
A FEBRERO 28 DE 2018-2019  
(Presentación por cuenta)  
(Cifras en pesos)

1907	ANTICIPOS, RETENCIONES Y SALDOS A FAVOR POR IMPUESTOS Y CONTRIBUCIONES	0.00
1908	RECURSOS ENTREGADOS EN ADMINISTRACION	21,250,340,798.00
1909	DEPOSITOS ENTREGADOS EN GARANTIA	450,486,916.00
1916	DERECHOS EN FIDECOMISO	0.00
1970	ACTIVOS INTANGIBLES	6,059,503,572.00
1975	AMORTIZACION ACUMULADA DE ACTIVOS INTANGIBLES (CR)	-416,487,704.00

TOTAL ACTIVO

2,194,842,918,079.00

1,832,294,155,140.00

TOTAL PATRIMONIO

1,403,903,258,414.00

1,018,927,002,905.00

TOTAL PASIVO MAS PATRIMONIO

2,194,842,918,079

1,832,294,155,140

Cuentas de Orden Deudoras	
81	ACTIVOS CONTINGENTES
83	DEUDORAS DE CONTROL
89	DEUDORAS POR CONTRA (CR)
TOTAL CUENTAS DE ORDEN DEUDORAS	

Cuentas de Orden Acreedoras			
Periodo Actual	Periodo Anterior		
109,882,826,058.00	105,179,154,825.00	91	PASIVOS CONTINGENTES
414,456,883,777.00	380,764,213,000.99	93	ACREEDORAS DE CONTROL
-524,339,709,877.00	-485,943,367,937.00	99	ACREEDORAS POR CONTRA (DB)
0.00	0.00	TOTAL CUENTAS DE ORDEN ACREEDORAS	

SIGFREDO SALAZAR OSORIO  
Intendente  
Ciudad de Ciudadanía No. 16.602.894

AURA MARÍA BETANCUR CALLEJO  
Oficiante de Contabilidad  
Ciudad de Ciudadanía No. 23.175.388  
Tp 139803-1





DEPARTAMENTO DE RISARALDA  
Secretaría de Hacienda

GESTIÓN DE LAS FINANZAS PÚBLICAS  
GESTIÓN CONTABLE

FORMATOS ESTADOS FINANCIEROS

Versión:00

Vigencia:09-2018

DEPARTAMENTO DE RISARALDA  
ESTADO DE RESULTADOS  
DEL 01 DE ENERO AL 28 DE FEBRERO DE 2018-2019  
(Presentación por cuenta)  
(Cifras en pesos)

Codigo	Cuentas	2019	2018
<b>INGRESOS OPERACIONALES</b>		<b>76,170,269,110</b>	<b>58,649,598,051</b>
<b>41</b>	<b>INGRESOS FISCALES</b>	<b>30,408,493,193</b>	<b>30,610,635,900</b>
4105	IMPUESTOS	25,921,880,503	24,326,567,201
4110	CONTRIBUCIONES, TASAS E INGRESOS NO TRIBUTARIOS	4,489,822,428	6,285,680,700
4195	DEVOLUCIONES Y DESCUENTOS (DB)	-3,209,738	-1,612,000
<b>44</b>	<b>TRANSFERENCIAS Y SUBVENCIONES</b>	<b>45,761,775,916</b>	<b>28,038,962,151</b>
4408	SISTEMA GENERAL DE PARTICIPACIONES	30,025,454,961	24,009,985,655
4413	SISTEMA GENERAL DE REGALÍAS	13,341,345,512	2,416,468,351
4428	OTRAS TRANSFERENCIAS	2,394,975,443	1,612,508,145
<b>GASTOS OPERACIONALES</b>		<b>38,535,407,726</b>	<b>85,743,522,804</b>
<b>51</b>	<b>DE ADMINISTRACIÓN Y OPERACIÓN</b>	<b>6,013,873,017</b>	<b>6,406,640,686</b>
5101	SUELDOS Y SALARIOS	2,543,646,299	2,417,580,205
5102	CONTRIBUCIONES IMPUTADAS	194,316,696	997,603,809
5103	CONTRIBUCIONES EFECTIVAS	751,885,300	706,133,200
5104	APORTES SOBRE LA NOMINA	160,483,300	150,541,600
5107	PRESTACIONES SOCIALES	829,638,617	881,416,265
5108	GASTOS DE PERSONAL DIVERSOS	356,510,760	364,428,715
5111	GENERALES	513,382,242	308,383,821
5120	IMPUESTOS, CONTRIBUCIONES Y TASAS	664,009,803	580,553,071
<b>53</b>	<b>DETERIORO, DEPRECIACIONES, AMORTIZACIONES Y PROVISIONES</b>	<b>4,058,547,039</b>	<b>42,294,284,112</b>
5347	DETERIORO DE CUENTAS POR COBRAR	0	0
5351	DETERIORO DE PROPIEDADES, PLANTA Y EQUIPO	0	0
5360	DEPRECIACIÓN DE PROPIEDADES, PLANTA Y EQUIPO	377,538,381	3,617,966,108
5364	DEPRECIACIÓN DE BIENES DE USO PÚBLICO	3,658,429,659	38,665,076,191
5366	AMORTIZACIÓN DE ACTIVOS INTANGIBLES	22,578,998	0
5368	PROVISIÓN LITIGIOS Y DEMANDAS	0	11,241,813
<b>54</b>	<b>TRANSFERENCIAS Y SUBVENCIONES</b>	<b>3,712,726,923</b>	<b>11,139,018,050</b>
5423	OTRAS TRANSFERENCIAS	3,712,726,923	11,139,018,050
5424	SUBVENCIONES	0	0
<b>55</b>	<b>GASTO PUBLICO SOCIAL</b>	<b>24,750,260,747</b>	<b>25,627,416,077</b>
5501	EDUCACION	22,971,382,721	22,041,931,767
5502	SALUD	581,554,486	864,757,240
5504	VIVIENDA	179,362,282	94,768,298
5505	RECREACIÓN Y DEPORTE	153,437,994	97,793,336
5506	CULTURA	4,449,000	17,662,617
5507	DESARROLLO COMUNITARIO Y BIENESTAR SOCIAL	859,574,264	2,510,502,819
5508	MEDIO AMBIENTE	0	0
5550	SUBSIDIOS ASIGNADOS	500,000	0
<b>57</b>	<b>OPERACIONES INTERINSTITUCIONALES</b>	<b>0</b>	<b>276,163,880</b>
5705	FONDOS ENTREGADOS	0	276,163,880





DEPARTAMENTO DE RISARALDA  
Secretaría de Hacienda

GESTIÓN DE LAS FINANZAS PÚBLICAS  
GESTIÓN CONTABLE

FORMATOS ESTADOS FINANCIEROS

Versión:00

Vigencia:09-2018

DEPARTAMENTO DE RISARALDA  
ESTADO DE RESULTADOS  
DEL 01 DE ENERO AL 28 DE FEBRERO DE 2018-2019  
(Presentación por cuenta)  
(Cifras en pesos)

Codigo	Cuentas	2019	2018
<b>EXCEDENTE (DEFICIT) OPERACIONAL</b>		<b>37,634,861,384</b>	<b>-27,093,924,753</b>
<b>48</b>	<b>OTROS INGRESOS</b>	<b>44,229,887,284</b>	<b>3,154,730,621</b>
4802	FINANCIEROS	8,260,244,794	2,706,866,933
4808	INGRESOS DIVERSOS	35,969,642,491	447,863,688
4812	GANANCIAS POR LA APLICACIÓN DEL MÉTODO DE PARTICIPACIÓN PATRIMONIAL DE INVERSIONES EN ASOCIADAS	0	0
<b>58</b>	<b>OTROS GASTOS</b>	<b>322,788,723</b>	<b>1,721,399,849</b>
5802	COMISIONES	293,401	0
5804	FINANCIEROS	189,575,614	1,281,751,195
5890	GASTOS DIVERSOS	19,192,615	1,431
5893	DEVOLUCIONES Y DESCUENTOS INGRESOS FISCALES	113,727,093	439,647,223
<b>EXCEDENTE (DEFICIT) DEL EJERCICIO</b>		<b>81,541,959,945</b>	<b>-25,660,593,980</b>

  
SIGIFREDO SALAZAR OSORIO  
Gobernador  
Cédula de Ciudadanía No. 18 502 691

  
AURA MARIA BETANCUR GALLEGO  
Directora de Contabilidad  
Cédula de Ciudadanía No. 25.175.398  
TP 139963-T


Estudió y proyectó: Aura Maria Betancur Gallego




DEPARTAMENTO DE RISARALDA  
ESTADO DE CAMBIOS EN EL PATRIMONIO  
FEBRERO 28 DE 2019  
(Cifras en pesos)


	CONSOLIDADO	
	%	
SALDO DEL PATRIMONIO A 28 DE FEBRERO DE 2018	1,018,927,002,905	
VARIACIONES PATRIMONIALES DURANTE EL PERIODO	384,976,255,509	38%
SALDO DEL PATRIMONIO A 28 DE FEBRERO DE 2019	1,403,903,258,414	

DETALLE DE LAS VARIACIONES PATRIMONIALES				
Cuentas	Valores		Variación Absoluta	Variación %
	28/02/2019	28/02/2018		
<b>DISMINUCIONES:</b>				
Capital fiscal	616,780,738,660	632,855,451,574	-16,074,712,914	-3%
Impactos por la transición al nuevo marco de regulación	0	411,724,137,627	-411,724,137,627	-100%
<b>INCREMENTOS:</b>				
Ganancias o pérdidas por la aplicación del método de participación patrimonial de inversiones en asociadas	199,881,713	8,007,684	191,874,029	96%
Ganancias o pérdidas por planes de beneficios a los empleados	-23,969,803,948	0	-23,969,803,949	100%
Resultado del ejercicio	81,541,959,945	-25,660,593,980	55,881,365,965	69%
Resultado de Ejercicios anteriores	729,350,482,044	0	729,350,482,044	100%
<b>PARTIDAS SIN MOVIMIENTO</b>				
<b>TOTAL PATRIMONIO</b>	<b>1,403,903,258,414</b>	<b>1,018,927,002,905</b>	<b>384,976,255,509</b>	

  
SIFREDO SALAZAR OSORIO  
Gobernador  
Cédula de ciudadanía No. 18.502.691

  
AURA MARÍA BETANCUR GALLEGO  
Directora de Contabilidad  
Cédula de ciudadanía No. 25.175.398  
TP 139963-1



	 Gobernación de Risaralda	DEPARTAMENTO DE RISARALDA SECRETARÍA DE HACIENDA  GESTIÓN DE LAS FINANZAS PÚBLICAS GESTIÓN CONTABLE  
VERSIÓN:00		VIGENCIA .09-2018

**DEPARTAMENTO DE RISARALDA**  
**INDICADORES FINANCIEROS**  
**A 28 DE FEBRERO DE 2019**  
**(Cifras en pesos)**

Razon Corriente	<div>Activo Corriente</div> <hr/> <div>Pasivo Corriente</div>	<div>227,028,913,969</div> <hr/> <div>51,192,479,005</div>	4.43
Prueba Acida	<div>Activo Corriente - Inventarios</div> <hr/> <div>Pasivo Corriente</div>	<div>224,034,950,746</div> <hr/> <div>51,192,479,005</div>	4.38
Nivel de Endeudamiento	<div>Total Pasivo</div> <hr/> <div>Total Activos</div>	<div>790,939,659,665</div> <hr/> <div>2,194,842,918,079</div>	36.0%
Apalancamiento	<div>Total Pasivo Corriente</div> <hr/> <div>Patrimonio</div>	<div>51,192,479,005</div> <hr/> <div>1,403,903,258,414</div>	3.6%
Margen Operacional	<div>Utilidad Operacional</div> <hr/> <div>Ingresos Operacionales</div>	<div>37,634,861,384</div> <hr/> <div>76,170,269,110</div>	49.4%
Rendimiento Patrimonial	<div>Utilidad o Pérdida Neta</div> <hr/> <div>Patrimonio</div>	<div>81,541,959,945</div> <hr/> <div>1,403,903,258,414</div>	5.8%

**AURA MARIA BETANCUR GALLEGO**  
Directora de Contabilidad  
TP 139963-T

Proyectó, Elaboró y Estudió: Aura Maria Betancur Gallego



**DEPARTAMENTO DE RISARALDA  
INDICADORES FINANCIEROS  
FEBRERO 28 DE 2019**

$$\text{Razón Corriente} = \frac{\text{Activo Corriente}}{\text{Pasivo Corriente}}$$

Respaldo que tiene el Departamento de Risaralda para cubrir oportunamente los compromisos de corto plazo

Por cada peso que la Gobernación de Risaralda debe en el corto plazo, cuenta con \$4.43 para responder.

Una razón corriente demasiado baja puede indicar que la Gobernación tendría problemas de liquidez y por lo tanto estaría en dificultad para atender sus compromisos a corto plazo. No es nuestro caso para este análisis efectuado.

Una razón corriente muy alta significa más tranquilidad para los acreedores, pero para quien este a cargo de las finanzas departamentales representa mucho recurso inmovilizado, Para lo cual deberían analizar y tomar las medidas del caso

$$\text{Prueba Acida} = \frac{\text{Activo Corriente - Inventarios}}{\text{Pasivo Corriente}}$$

Conocida también como prueba de fuego, constituye un índice más exigente para medir la liquidez de la Gobernación de Risaralda, ya que al activo corriente se le restan los activos menos líquidos como los inventarios y la diferencia se divide entre el pasivo corriente

Mide la capacidad inmediata de la Gobernación de Risaralda para cubrir sus obligaciones corrientes, es decir, la disponibilidad de activos líquidos que tiene la Gobernación de Risaralda para hacer frente a los pasivos más exigibles.

Para el caso del presente balance, los cambios no son significativos, en el resultado de la razón corriente y su prueba acida dado que el valor de inventarios tomado es de \$2.993.963.223

$$\text{Nivel de endeudamiento} = \frac{\text{Pasivo Total}}{\text{Activo Total}}$$

Se mide la dependencia de la Gobernación de Risaralda de sus acreedores externos y permiten conocer su forma de financiación.

La Gobernación de Risaralda presenta un nivel de endeudamiento del 36% lo cual significa que de sus activos totales, el 36% ha sido financiado externamente, dicho de otra forma, los acreedores de la Gobernación de Risaralda, poseen un derecho equivalente al 36% de la Entidad

$$\text{Apalancamiento} = \frac{\text{Total Pasivo Corriente}}{\text{Patrimonio}}$$



**DEPARTAMENTO DE RISARALDA**  
**INDICADORES FINANCIEROS**  
**FEBRERO 28 DE 2019**

SIGNIFICADO: El porcentaje que poseen los acreedores inmediatos o de corto plazo respecto al patrimonio de la Entidad.


La fórmula nos arroja un porcentaje equivalente al 3.6 % que poseen los proveedores y acreedores inmediatos del total del patrimonio presentado a 28 de febrero de 2019.

$$\text{Margen Operacional} = \frac{\text{Utilidad Operacional}}{\text{Ingresos Operacionales}}$$

La Gobernación de Risaralda presenta un Margen Operacional del 49.4%, lo cual nos refleja que operativamente la Entidad esta cubriendo todos sus gastos operaciones con los ingresos operacionales

$$\text{Rendimiento Patrimonial} = \frac{\text{Utilidad o Pérdida Neta}}{\text{Patrimonio}}$$

La utilidad del ejercicio representa un 5.8% sobre el valor del patrimonio de la Gobernación de Risaralda, por tanto se observa que estamos cumpliendo nuestro cometido estatal, generando tranquilidad en cuanto a la estabilidad patrimonial.



**AURA MARIA BETANCUR GALLEGO**  
Directora de Contabilidad  
TP 139963-T



**EL GOBERNADOR Y LA CONTADORA GENERAL DEL DEPARTAMENTO DE  
RISARALDA**


**CERTIFICAN**

Los Estados Financieros con corte a 28 de febrero de 2019, fueron tomados fielmente de los libros de contabilidad, la contabilidad se elaboró conforme a la normativa señalada en el Régimen de Contabilidad Pública, y la información revelada refleja en forma fidedigna la situación financiera, económica, social y ambiental de la entidad contable pública, además de que se han verificado las afirmaciones contenidas en los estados contables básicos, principalmente las referidas a:

- a) Que los hechos, transacciones y operaciones han sido reconocidos y realizados por la entidad contable pública durante el período contable.
- b) Que los hechos económicos se revelan conforme a lo establecido en el Régimen de Contabilidad Pública.
- c) Que el valor total de activos, pasivos, patrimonio, ingresos, gastos, costos y cuentas de orden, ha sido revelado en los estados contables básicos hasta la fecha de corte, por la entidad contable pública.
- d) Que los activos representan un potencial de servicios o beneficios económicos futuros y los pasivos representan hechos pasados que implican un flujo de salida de recursos, en desarrollo de las funciones de cometido estatal de la entidad contable pública, en la fecha de corte.

Este certificado se expide con base en normativa vigente expedida por la Contaduría General de la Nación.

  
SIGFREDO SALAZAR OSORIO  
Gobernador  
Cédula de Ciudadanía No. 18.502.691

  
AURA MARIA BETANCUR GALLEGO  
Directora de Contabilidad  
Cédula de Ciudadanía No. 25.175.398  
TP 139963-T