

DEPARTAMENTO DE RISARALDA
Secretaría de Hacienda
GESTIÓN DE LAS FINANZAS PÚBLICAS
GESTIÓN CONTABLE
FORMATOS ESTADOS FINANCIEROS

Versión:00

Vigencia:09-2018

DEPARTAMENTO DE RISARALDA
ESTADO DE SITUACIÓN FINANCIERA
A MARZO 31 DE 2018-2019
(Presentación por cuenta)
(Cifras en pesos)

ACTIVO		Periodo Actual	Periodo Anterior	PASIVO		Periodo Actual	Periodo Anterior
CORRIENTE		241,075,119,626.00	169,352,475,075.00	CORRIENTE		55,515,965,069.00	57,679,390,568.00
11 EFECTIVO Y EQUIVALENTES AL EFECTIVO	82,292,618,519.00	101,179,482,580.00	24	CLIENTAS POR PAGAR	28,515,008,489.00	43,441,141,448.00	
1105 CAJA	1,666,666.00	1,667,000.00	2401	ADQUISICION DE BIENES Y SERVICIOS NACIONALES	3,232,628,377.00	1,430,869,565.00	
1110 DEPOSITOS EN INSTITUCIONES FINANCIERAS	82,290,951,853.00	101,177,815,550.00	2403	TRANSFERENCIAS POR PAGAR	277,510,607.00	0.00	
12 INVERSIONES E INSTRUMENTOS DERIVADOS	7,072,413,678.00	10,006,004,843.00	2407	RECURSOS A FAVOR DE TERCEROS	2,219,078,460.00	3,977,594,218.00	
1223 INVERSIONES DE ADMINISTRACION DE LIQUIDEZ A COSTO AMORTIZADO	7,072,413,678.00	10,006,004,843.00	2434	DESCUENTOS DE NOMINA	1,441,723,342.00	5,570,614,802.00	
13 CUENTAS POR COBRAR	143,959,541,618.00	49,422,639,135.00	2436	RETENCION EN LA FUENTE E IMPUESTO DE TIMBRE	405,346,594.00	354,021,008.00	
1305 IMPUESTOS, RETENCION EN LA FUENTE Y ANTICIPOS DE IMPUESTOS	2,135,333,957.00	3,912,598,554.00	2440	IMPUESTOS, CONTRIBUCIONES Y TASAS	0.00	82,919,804.00	
1311 CONTRIBUCIONES, TASAS EN INGRESOS NO TRIBUTARIOS	2,465,830,922.00	894,122,914.00	2480	ADMINISTRACION Y PRESTACION DE SERVICIOS DE SALUD	19,048,269,349.00	31,192,101,310.00	
1337 TRANSFERENCIAS POR COBRAR	129,404,673,706.00	28,776,535,582.00	2490	OTRAS CLIENTAS POR PAGAR	1,899,451,760.00	833,000,741.00	
1384 OTRAS CUENTAS POR COBRAR	9,953,803,033.00	15,839,382,085.00	25	BENEFICIOS A LOS EMPLEADOS	26,880,595,680.00	13,337,959,027.00	
15 INVENTARIOS	4,343,143,523.00	652,147,659.00	2511	BENEFICIOS A LOS EMPLEADOS A CORTO PLAZO	26,880,595,680.00	13,337,959,027.00	
1510 MERCANCIAS EN EXISTENCIA	3,422,555,657.00	71,754,109.00	2514	BENEFICIOS POREMPLEO - PENSIONES	0.00	872,777.00	
1514 MATERIALES Y SUMINISTROS	920,587,866.00	580,393,550.00	29	OTROS PASIVOS	120,360,900.00	900,290,093.00	
19 OTROS ACTIVOS	3,407,402,288.00	8,097,200,888.00	2901	AVANCES Y ANTICIPOS RECIBIDOS	120,360,900.00	900,290,093.00	
1902 PLAN DE ACTIVOS PARA BENEFICIOS A LOS EMPLEADOS A LARGO PLAZO	3,028,645,553.00	0.00					
1904 PLAN DE ACTIVOS PARA BENEFICIOS POREMPLEO	378,756,735.00	149,238,160.00					
1906 AVANCES Y ANTICIPOS ENTREGADOS	0.00	3,838,218.00					
1908 RECURSOS ENTREGADOS EN ADMINISTRACION	0.00	7,939,124,510.00					
NO CORRIENTE		1,973,945,641,052.00	1,676,015,661,492.00	NO CORRIENTE		739,027,748,768.00	767,830,239,973.00
12 INVERSIONES E INSTRUMENTOS DERIVADOS	3,768,689,321.00	3,066,972,615.00	23	PRÉSTAMOS POR PAGAR	21,180,504,012.00	28,078,058,179.00	
1216 INVERSIONES EN ENTIDADES EN LIQUIDACION	772,709,510.00	172,709,510.00	2314	FINANCIAMIENTO INTERNO DE LARGO PLAZO	21,180,504,012.00	28,078,058,179.00	
1224 INVERSIONES DE ADMINISTRACION DE LIQUIDEZ AL COSTO	2,700,855,421.00	2,420,855,421.00	24	CUENTAS POR PAGAR	381,751,029.00	2,870,866,893.00	
1230 INVERSIONES EN ASOCIADAS CONTABILIZADAS POR EL METODO DE PARTICIPACION PATRIMONIAL	295,124,390.00	678,007,684.00	2407	RECURSOS A FAVOR DE TERCEROS	381,751,029.00	78,222,433.00	
1280 DETRIMETO ACUMULADO DE INVERSIONES (CR)	0.00	-204,600,000.00	2436	RETENCION EN LA FUENTE E IMPUESTO DE TIMBRE	0.00	961,902.00	



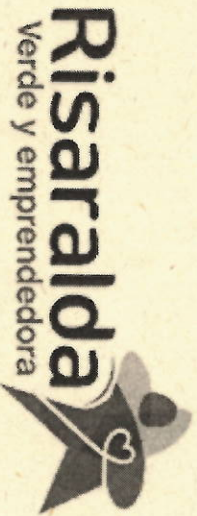
DEPARTAMENTO DE RISARALDA
Secretaría de Hacienda
GESTIÓN DE LAS FINANZAS PÚBLICAS
GESTIÓN CONTABLE
FORMATOS ESTADOS FINANCIEROS

Versión:00

Vigencia:09-2018

DEPARTAMENTO DE RISARALDA
ESTADO DE SITUACIÓN FINANCIERA
A MARZO 31 DE 2018-2019
(Presentación por cuenta)
(Cifras en pesos)

13	CLIENTES POR COBRAR	113,276,057,463.00	134,036,782,629.00	2490																																																																																																																																																																																																																																																																																																																																																																																																																																																																																																																																																																																																																																																																																																																																																																																																																																																																																																																																																																																																																																																																																																																																																																																																																																																																																																																																																																																																																																																																																																																																							
----	---------------------	--------------------	--------------------	------	--	--	--	--	--	--	--	--	--	--	--	--	--	--	--	--	--	--	--	--	--	--	--	--	--	--	--	--	--	--	--	--	--	--	--	--	--	--	--	--	--	--	--	--	--	--	--	--	--	--	--	--	--	--	--	--	--	--	--	--	--	--	--	--	--	--	--	--	--	--	--	--	--	--	--	--	--	--	--	--	--	--	--	--	--	--	--	--	--	--	--	--	--	--	--	--	--	--	--	--	--	--	--	--	--	--	--	--	--	--	--	--	--	--	--	--	--	--	--	--	--	--	--	--	--	--	--	--	--	--	--	--	--	--	--	--	--	--	--	--	--	--	--	--	--	--	--	--	--	--	--	--	--	--	--	--	--	--	--	--	--	--	--	--	--	--	--	--	--	--	--	--	--	--	--	--	--	--	--	--	--	--	--	--	--	--	--	--	--	--	--	--	--	--	--	--	--	--	--	--	--	--	--	--	--	--	--	--	--	--	--	--	--	--	--	--	--	--	--	--	--	--	--	--	--	--	--	--	--	--	--	--	--	--	--	--	--	--	--	--	--	--	--	--	--	--	--	--	--	--	--	--	--	--	--	--	--	--	--	--	--	--	--	--	--	--	--	--	--	--	--	--	--	--	--	--	--	--	--	--	--	--	--	--	--	--	--	--	--	--	--	--	--	--	--	--	--	--	--	--	--	--	--	--	--	--	--	--	--	--	--	--	--	--	--	--	--	--	--	--	--	--	--	--	--	--	--	--	--	--	--	--	--	--	--	--	--	--	--	--	--	--	--	--	--	--	--	--	--	--	--	--	--	--	--	--	--	--	--	--	--	--	--	--	--	--	--	--	--	--	--	--	--	--	--	--	--	--	--	--	--	--	--	--	--	--	--	--	--	--	--	--	--	--	--	--	--	--	--	--	--	--	--	--	--	--	--	--	--	--	--	--	--	--	--	--	--	--	--	--	--	--	--	--	--	--	--	--	--	--	--	--	--	--	--	--	--	--	--	--	--	--	--	--	--	--	--	--	--	--	--	--	--	--	--	--	--	--	--	--	--	--	--	--	--	--	--	--	--	--	--	--	--	--	--	--	--	--	--	--	--	--	--	--	--	--	--	--	--	--	--	--	--	--	--	--	--	--	--	--	--	--	--	--	--	--	--	--	--	--	--	--	--	--	--	--	--	--	--	--	--	--	--	--	--	--	--	--	--	--	--	--	--	--	--	--	--	--	--	--	--	--	--	--	--	--	--	--	--	--	--	--	--	--	--	--	--	--	--	--	--	--	--	--	--	--	--	--	--	--	--	--	--	--	--	--	--	--	--	--	--	--	--	--	--	--	--	--	--	--	--	--	--	--	--	--	--	--	--	--	--	--	--	--	--	--	--	--	--	--	--	--	--	--	--	--	--	--	--	--	--	--	--	--	--	--	--	--	--	--	--	--	--	--	--	--	--	--	--	--	--	--	--	--	--	--	--	--	--	--	--	--	--	--	--	--	--	--	--	--	--	--	--	--	--	--	--	--	--	--	--	--	--	--	--	--	--	--	--	--	--	--	--	--	--	--	--	--	--	--	--	--	--	--	--	--	--	--	--	--	--	--	--	--	--	--	--	--	--	--	--	--	--	--	--	--	--	--	--	--	--	--	--	--	--	--	--	--	--	--	--	--	--	--	--	--	--	--	--	--	--	--	--	--	--	--	--	--	--	--	--	--	--	--	--	--	--	--	--	--	--	--	--	--	--	--	--	--	--	--	--	--	--	--	--	--	--	--	--	--	--	--	--	--	--	--	--	--	--	--	--	--	--	--	--	--	--	--	--	--	--	--	--	--	--	--	--	--	--	--	--	--	--	--	--	--	--	--	--	--	--	--	--	--	--	--	--	--	--	--	--	--	--	--	--	--	--	--	--	--	--	--	--	--	--	--	--	--	--	--	--	--	--	--	--	--	--	--	--	--	--	--	--	--	--	--	--	--	--	--	--	--	--	--	--	--	--	--	--	--	--	--	--	--	--	--	--	--	--	--	--	--	--	--	--	--	--	--	--	--	--	--	--	--	--	--	--	--	--	--	--	--	--	--	--	--	--	--	--	--	--	--	--	--	--	--	--	--	--	--	--	--	--	--	--	--	--	--	--	--	--	--	--	--	--	--	--	--	--	--	--	--	--	--	--	--	--	--	--	--	--	--	--	--	--	--	--	--	--	--	--	--	--	--	--	--	--	--	--	--	--	--	--	--	--	--	--	--	--	--	--	--	--	--	--	--	--	--	--	--	--	--	--	--	--	--	--	--	--	--	--	--	--	--	--	--	--	--	--	--	--	--	--	--	--	--	--	--	--	--	--	--	--	--	--	--	--	--	--	--	--	--	--	--	--	--	--	--	--	--	--	--	--	--	--	--	--	--	--	--	--	--	--	--	--	--	--	--	--	--	--	--	--	--	--	--	--	--	--	--	--	--	--	--	--	--	--	--	--	--	--	--	--	--	--	--	--	--	--	--	--	--	--	--	--	--	--	--	--	--	--	--	--	--	--	--	--	--	--	--	--	--	--	--	--	--	--	--	--	--	--	--	--	--	--	--	--	--	--	--	--	--	--	--	--	--	--	--	--	--	--	--	--	--	--	--	--	--	--	--	--	--	--	--	--	--	--	--	--	--	--	--	--	--	--	--	--	--	--	--	--	--	--	--	--	--	--	--	--	--	--	--	--	--	--	--	--	--	--	--	--	--	--	--	--	--	--	--	--	--	--	--	--	--	--	--	--	--	--	--	--	--	--	--	--	--	--	--	--	--	--	--	--	--	--	--	--	--	--	--	--	--	--	--	--	--	--	--	--	--	--	--	--	--	--	--	--	--	--	--	--	--	--	--	--	--	--	--	--	--	--	--	--	--	--	--	--	--	--	--	--	--	--	--	--	--	--	--	--	--	--	--	--	--	--	--	--	--	--	--	--	--	--	--	--	--	--	--	--	--	--	--	--	--	--	--	--	--	--	--	--	--	--	--	--	--	--	--	--	--	--	--	--	--	--	--	--	--	--	--	--	--	--	--	--	--	--	--	--	--	--	--	--	--	--	--	--	--	--	--	--	--	--	--	--	--	--	--	--	--	--	--	--	--	--	--	--	--	--	--	--	--	--	--	--	--	--	--	--	--	--	--	--	--	--	--	--	--	--	--	--	--	--	--	--	--	--	--	--	--	--	--	--	--	--	--	--	--	--	--	--	--	--	--	--	--	--	--	--	--	--	--	--	--	--	--	--	--	--	--	--	--	--	--	--	--	--	--	--	--	--	--	--	--	--	--	--	--	--	--	--	--	--	--	--	--	--	--	--	--	--	--	--	--	--	--	--	--	--



Gobernación de
Risaraldia



DEPARTAMENTO DE RISARALDA
Secretaría de Hacienda

GESTIÓN DE LAS FINANZAS PÚBLICAS
GESTIÓN CONTABLE
FORMATOS ESTADOS FINANCIEROS

Versión:00

Vigencia:09-2018

DEPARTAMENTO DE RISARALDA
ESTADO DE SITUACIÓN FINANCIERA
A MARZO 31 DE 2018-2019
(Presentación por cuenta)
(Cifras en pesos)

1907	ANTICIPOS, RETENCIONES Y SALDOS A FAVOR POR	0.00	662,621.00
1908	IMPUESTOS Y CONTRIBUCIONES	22,539,212.039.00	9,972,973,152.00
1909	RECURSOS ENTREGADOS EN ADMINISTRACIÓN	430,486,916.00	65,158,774.00
1936	DEPOSITOS ENTREGADOS EN GARANTIA	0.00	62,618,434.00
1970	DERECHOS EN FIDELCOMISO	6,060,684,052.00	1,102,880,413.00
1975	ACTIVOS INTANGIBLES	427,777,203.00	0.00
	AMORTIZACION ACUMULADA DE ACTIVOS INTANGIBLES (CR)		

TOTAL ACTIVO

2,215,020,760,678.00

TOTAL PASIVO MAS PATRIMONIO

2,215,020,760,678

1,845,368,136,567

TOTAL PATRIMONIO

1,420,477,046,841.16

1,019,858,506,026.00

81	ACTIVOS CONTINGENTES	106,328,408,242.00	91,862,619,218.00	91	PASIVOS CONTINGENTES	39,175,246,373.00	22,943,963,291.00
83	DEUDORAS DE CONTROL	414,456,883,784.00	383,595,841,573.00	93	ACREEDORAS DE CONTROL	346,376,535,507.00	301,519,738,041.00
89	DEUDORAS POR CONTRA (CR)	-520,785,292,026.00	-475,458,460,791.00	99	ACREEDORAS POR CONTRA (DB)	-385,551,781,880.00	-324,463,701,332.00
	TOTAL CUENTAS DE ORDEN DEUDORAS	0.00	0.00		TOTAL CUENTAS DE ORDEN ACREEDORAS	0.00	0.00

SORREDA SALAZAR OSORIO
Gobernador
Cédula de ciudadanía No. 18.502.894

AURA MARIA BETANCUR GALLEGO
Directora de Contabilidad
Cédula de ciudadanía No. 25.175.398
TP 139863.1



DEPARTAMENTO DE RISARALDA
Secretaría de Hacienda

GESTIÓN DE LAS FINANZAS PÚBLICAS
GESTIÓN CONTABLE

FORMATOS ESTADOS FINANCIEROS

Versión:00

Vigencia:09-2018

DEPARTAMENTO DE RISARALDA
ESTADO DE RESULTADOS
DEL 01 DE ENERO AL 31 DE MARZO DE 2018-2019
(Presentación por cuenta)
(Cifras en pesos)

Codigo	Cuentas	2019	2018
INGRESOS OPERACIONALES		112,253,270,409	106,075,788,537
41	INGRESOS FISCALES	46,715,630,896	45,347,225,557
4105	IMPUESTOS	40,378,048,428	35,386,342,754
4110	CONTRIBUCIONES, TASAS E INGRESOS NO TRIBUTARIOS	6,341,642,276	9,963,357,303
4195	DEVOLUCIONES Y DESCUENTOS (DB)	-4,059,808	-2,474,500
44	TRANSFERENCIAS Y SUBVENCIONES	65,537,639,512	60,728,562,979
4408	SISTEMA GENERAL DE PARTICIPACIONES	43,528,534,341	39,051,414,615
4413	SISTEMA GENERAL DE REGALÍAS	18,925,755,443	18,926,799,445
4428	OTRAS TRANSFERENCIAS	3,083,349,729	2,750,348,919
GASTOS OPERACIONALES		66,040,870,089	138,056,120,342
51	DE ADMINISTRACIÓN Y OPERACIÓN	9,726,950,600	10,098,573,011
5101	SUELDOS Y SALARIOS	4,012,268,972	3,722,033,008
5102	CONTRIBUCIONES IMPUTADAS	193,443,913	1,296,941,048
5103	CONTRIBUCIONES EFECTIVAS	1,155,182,500	1,055,731,400
5104	APORTES SOBRE LA NOMINA	240,366,800	221,658,000
5107	PRESTACIONES SOCIALES	1,303,572,504	1,102,113,740
5108	GASTOS DE PERSONAL DIVERSOS	544,261,095	684,274,607
5111	GENERALES	1,018,092,435	846,784,741
5120	IMPUESTOS, CONTRIBUCIONES Y TASAS	1,259,762,381	1,169,036,467
53	DETERIORO, DEPRECIACIONES, AMORTIZACIONES Y PROVISIONES	6,087,820,558	61,642,287,102
5347	DETERIORO DE CUENTAS POR COBRAR		
5351	DETERIORO DE PROPIEDADES, PLANTA Y EQUIPO		
5360	DEPRECIACIÓN DE PROPIEDADES, PLANTA Y EQUIPO	566,307,571	3,870,961,864
5364	DEPRECIACIÓN DE BIENES DE USO PÚBLICO	5,487,644,489	57,760,083,425
5366	AMORTIZACIÓN DE ACTIVOS INTANGIBLES	33,868,498	0
5368	PROVISIÓN LITIGIOS Y DEMANDAS	0	11,241,813
54	TRANSFERENCIAS Y SUBVENCIONES	8,874,983,120	13,483,437,497
5423	OTRAS TRANSFERENCIAS	8,874,983,120	13,483,437,497
5424	SUBVENCIONES	0	0
55	GASTO PUBLICO SOCIAL	41,351,115,811	52,417,576,912
5501	EDUCACION	36,595,277,633	37,060,401,263
5502	SALUD	1,033,966,137	9,827,372,782
5504	VIVIENDA	179,612,282	189,536,596
5505	RECREACIÓN Y DEPORTE	336,425,372	341,212,301
5506	CULTURA	8,898,000	98,087,526
5507	DESARROLLO COMUNITARIO Y BIENESTAR SOCIAL	3,196,436,387	4,900,966,444
5508	MEDIO AMBIENTE	0	0
5550	SUBSIDIOS ASIGNADOS	500,000	0
57	OPERACIONES INTERINSTITUCIONALES	0	414,245,820
5705	FONDOS ENTREGADOS	0	414,245,820



DEPARTAMENTO DE RISARALDA
Secretaría de Hacienda

GESTIÓN DE LAS FINANZAS PÚBLICAS
GESTIÓN CONTABLE

FORMATOS ESTADOS FINANCIEROS

Versión:00

Vigencia:09-2018

DEPARTAMENTO DE RISARALDA
ESTADO DE RESULTADOS
DEL 01 DE ENERO AL 31 DE MARZO DE 2018-2019
(Presentación por cuenta)
(Cifras en pesos)

Codigo	Cuentas	2019	2018
EXCEDENTE (DEFICIT) OPERACIONAL		46,212,400,319	-31,980,331,806
48	OTROS INGRESOS	52,481,755,045	6,878,148,304
4802	FINANCIEROS	17,064,790,553	6,351,969,764
4808	INGRESOS DIVERSOS	35,416,964,492	526,178,540
4812	GANANCIAS POR LA APLICACIÓN DEL MÉTODO DE PARTICIPACIÓN PATRIMONIAL DE INVERSIONES EN ASOCIADAS	0	0
58	OTROS GASTOS	578,406,992	2,363,223,138
5802	COMISIONES	339,673	0
5804	FINANCIEROS	439,321,652	1,915,604,335
5890	GASTOS DIVERSOS	19,198,372	4,015
5893	DEVOLUCIONES Y DESCUENTOS INGRESOS FISCALES	119,547,294	447,614,788
EXCEDENTE (DEFICIT) DEL EJERCICIO		98,115,748,372	-27,465,406,639


SIGFREDO SALAZAR OSORIO
Gobernador
Cédula de Ciudadanía No. 18.502.691



AURA MARIA BETANCUR GALLEGO
Directora de Contabilidad
Cédula de Ciudadanía No. 25.175.398
TP 139863-T


Estudió y proyectó: Aura Maria Betancur Gallego

DEPARTAMENTO DE RISARALDA
ESTADO DE CAMBIOS EN EL PATRIMONIO
MARZO 31 DE 2019
(Cifras en pesos)

	CONSOLIDADO	
	%	
SALDO DEL PATRIMONIO A 31 DE MARZO DE 2018	1,019,858,506,026	
VARIACIONES PATRIMONIALES DURANTE EL PERIODO	400,618,540,815	39%
SALDO DEL PATRIMONIO A 31 DE MARZO DE 2019	1,420,477,046,841	

DETALLE DE LAS VARIACIONES PATRIMONIALES				
Cuentas	Valores		Variación Absoluta	Variación %
	28/02/2019	28/02/2018		
DISMINUCIONES:				
Capital fiscal	616,780,738,660	635,591,767,354	-16,074,712,914	-3%
Impactos por la transición al nuevo marco de regulación	0	411,724,137,627	-411,724,137,627	-100%
INCREMENTOS:				
Ganancias o pérdidas por la aplicación del método de participación patrimonial de inversiones en asociadas	199,881,713	8,007,684	191,874,029	96%
Ganancias o pérdidas por planes de beneficios a los empleados	-23,969,803,948	0	-23,969,803,949	100%
Resultado del ejercicio	98,115,748,372	-27,465,406,639	70,650,341,733	72%
Resultado de Ejercicios anteriores	729,350,482,044	0	729,350,482,044	100%
PARTIDAS SIN MOVIMIENTO				
TOTAL PATRIMONIO	1,420,477,046,841	1,019,858,506,026	400,618,540,815	


SORREDA SALAZAR OSORIO
Intendente
Cédula de Ciudadanía No. 18.502.691


AURA MARIA BETANCUR GALLEGO
Directora de Contabilidad
Cédula de Ciudadanía No. 25.175.396
TP 139863-T

	 Gobernación de Risaralda	DEPARTAMENTO DE RISARALDA SECRETARÍA DE HACIENDA GESTIÓN DE LAS FINANZAS PÚBLICAS GESTIÓN CONTABLE
VERSIÓN:00		VIGENCIA .09-2018

DEPARTAMENTO DE RISARALDA
INDICADORES FINANCIEROS
A 31 DE MARZO DE 2019
(Cifras en pesos)

Razon Corriente	<u>Activo Corriente</u> <u>Pasivo Corriente</u>	<u>241,075,119,626</u> <u>55,515,965,069</u>	4.34
Prueba Acida	<u>Activo Corriente - Inventarios</u> <u>Pasivo Corriente</u>	<u>236,731,976,103</u> <u>55,515,965,069</u>	4.26
Nivel de Endeudamiento	<u>Total Pasivo</u> <u>Total Activos</u>	<u>794,543,713,837</u> <u>2,215,020,760,678</u>	35.9%
Apalancamiento	<u>Total Pasivo Corriente</u> <u>Patrimonio</u>	<u>55,515,965,069</u> <u>1,420,477,046,841</u>	3.9%
Margen Operacional	<u>Utilidad Operacional</u> <u>Ingresos Operacionales</u>	<u>46,212,400,319</u> <u>112,253,270,409</u>	41.2%
Rendimiento Patrimonial	<u>Utilidad o Pérdida Neta</u> <u>Patrimonio</u>	<u>98,115,748,372</u> <u>1,420,477,046,841</u>	6.9%

AURA MARIA BETANCUR GALLEG0
Directora de Contabilidad
TP 139963-T

Proyectó, Elaboró y Estudió: Aura Maria Betancur Gallego

**DEPARTAMENTO DE RISARALDA
INDICADORES FINANCIEROS
MARZO 31 DE 2019**

$$\text{Razón Corriente} = \frac{\text{Activo Corriente}}{\text{Pasivo Corriente}}$$

Respaldo que tiene el Departamento de Risaralda para cubrir oportunamente los compromisos de corto plazo

Por cada peso que la Gobernación de Risaralda debe en el corto plazo, cuenta con \$4.34 para responder.

Una razón corriente demasiado baja puede indicar que la Gobernación tendría problemas de liquidez y por lo tanto estaría en dificultad para atender sus compromisos a corto plazo. No es nuestro caso para este análisis efectuado.

Una razón corriente muy alta significa más tranquilidad para los acreedores, pero para quien este a cargo de las finanzas departamentales representa mucho recurso inmovilizado, Para lo cual deberían analizar y tomar las medidas del caso

$$\text{Prueba Acida} = \frac{\text{Activo Corriente - Inventarios}}{\text{Pasivo Corriente}}$$

Conocida también como prueba de fuego, constituye un índice más exigente para medir la liquidez de la Gobernación de Risaralda, ya que al activo corriente se le restan los activos menos líquidos como los inventarios y la diferencia se divide entre el pasivo corriente

Mide la capacidad inmediata de la Gobernación de Risaralda para cubrir sus obligaciones corrientes, es decir, la disponibilidad de activos líquidos que tiene la Gobernación de Risaralda para hacer frente a los pasivos más exigibles.

Para el caso del presente balance, los cambios no son significativos, en el resultado de la razón corriente y su prueba acida dado que el valor de inventarios tomado es de \$4.343.143.523

$$\text{Nivel de endeudamiento} = \frac{\text{Pasivo Total}}{\text{Activo Total}}$$

Se mide la dependencia de la Gobernación de Risaralda de sus acreedores externos y permiten conocer su forma de financiación.

La Gobernación de Risaralda presenta un nivel de endeudamiento del 35.9% lo cual significa que de sus activos totales, el 35.9% ha sido financiado externamente, dicho de otra forma, los acreedores de la Gobernación de Risaralda, poseen un derecho equivalente al 35.9% de la Entidad

$$\text{Apalancamiento} = \frac{\text{Total Pasivo Corriente}}{\text{Patrimonio}}$$

[Firma manuscrita]

DEPARTAMENTO DE RISARALDA
INDICADORES FINANCIEROS
MARZO 31 DE 2019

SIGNIFICADO: El porcentaje que poseen los acreedores inmediatos o de corto plazo respecto al patrimonio de la Entidad.

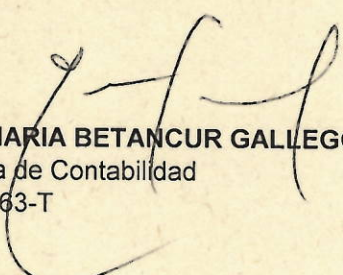
La fórmula nos arroja un porcentaje equivalente al 3.9 % que poseen los proveedores y acreedores inmediatos del total del patrimonio presentado a 31 de marzo de 2019.

$$\text{Margen Operacional} = \frac{\text{Utilidad Operacional}}{\text{Ingresos Operacionales}}$$

La Gobernación de Risaralda presenta un Margen Operacional del 41.2%, lo cual nos refleja que operativamente la Entidad esta cubriendo todos sus gastos operaciones con los ingresos operacionales

$$\text{Rendimiento Patrimonial} = \frac{\text{Utilidad o Pérdida Neta}}{\text{Patrimonio}}$$

La utilidad del ejercicio representa un 6.9% sobre el valor del patrimonio de la Gobernación de Risaralda, por tanto se observa que estamos cumpliendo nuestro cometido estatal, generando tranquilidad en cuanto a la estabilidad patrimonial.


AURA MARIA BETANCUR GALLEGO
Directora de Contabilidad
TP 139963-T

**EL GOBERNADOR Y LA CONTADORA GENERAL DEL DEPARTAMENTO DE
RISARALDA**

CERTIFICAN

Los Estados Financieros con corte a 31 de marzo de 2019, fueron tomados fielmente de los libros de contabilidad, la contabilidad se elaboró conforme a la normativa señalada en el Régimen de Contabilidad Pública, y la información revelada refleja en forma fidedigna la situación financiera, económica, social y ambiental de la entidad contable pública, además de que se han verificado las afirmaciones contenidas en los estados contables básicos, principalmente las referidas a:

- a) Que los hechos, transacciones y operaciones han sido reconocidos y realizados por la entidad contable pública durante el período contable.
- b) Que los hechos económicos se revelan conforme a lo establecido en el Régimen de Contabilidad Pública.
- c) Que el valor total de activos, pasivos, patrimonio, ingresos, gastos, costos y cuentas de orden, ha sido revelado en los estados contables básicos hasta la fecha de corte, por la entidad contable pública.
- d) Que los activos representan un potencial de servicios o beneficios económicos futuros y los pasivos representan hechos pasados que implican un flujo de salida de recursos, en desarrollo de las funciones de cometido estatal de la entidad contable pública, en la fecha de corte.

Este certificado se expide con base en normativa vigente expedida por la Contaduría General de la Nación.


SIGIFREDO SALAZAR OSORIO
Gobernador
Cédula de Ciudadanía No. 18.502.691


AURA MARIA BETANCUR GALLEGO
Directora de Contabilidad
Cédula de Ciudadanía No. 25.175.398
TP 139983-T