

Gobernación de
Risaralda

DEPARTAMENTO DE RISARALDA
Secretaría de Hacienda
GESTIÓN DE LAS FINANZAS PÚBLICAS
GESTIÓN CONTABLE
FORMATOS ESTADOS FINANCIEROS

Versión:00

Vigencia:09-2018

DEPARTAMENTO DE RISARALDA
ESTADO DE SITUACIÓN FINANCIERA
A ENERO 31 DE 2018-2019
(Presentación por cuenta)
(Cifras en pesos)

	ACTIVO	
	CORRIENTE	
	Periodo Actual	Periodo Anterior
11	ELECTIVO Y EQUIVALENTES AL ELECTIVO	216.612.790.816.00
1103	Caja	72.386.230.693.00
1110	DEPOSITOS EN INSTITUCIONES FINANCIERAS	1.666.666.00
12	INVERSIONES E INSTRUMENTOS DERIVADOS	72.383.563.203.00
1223	INVERSIONES DE ADMINISTRACION DE LIQUIDEZ A CORTO AMPLIAZAO	7.072.087.638.00
13	CUENTAS POR COBRAR	132.600.387.202.00
1305	IMPUESTOS, RETENCION EN LA FUENTE Y ANTICIPOS DE IMPUESTOS	1.423.194.936.00
1311	CONTRIBUCIONES, TASAS EN INMOBILIOS NO TRIBUTARIOS	509.731.063.00
1317	TRANSFERENCIAS POR COBRAR	121.78.069.961.00
1384	OTRAS CUENTAS POR COBRAR	9.487.237.609.00
15	INVENTARIOS	2.923.160.217.00
1510	MERCANCIAS EN EXISTENCIA	2.073.375.337.00
1514	MATERIALES Y SUMINISTROS	849.784.880.00
19	OTROS ACTIVOS	2.221.930.270.00
1902	PLAN DE ACTIVOS PARA BENEFICIOS A LOS EMPLEADOS A LARGO PLAZO	2.221.930.270.00
1904	AVANCES Y ANTICIPOS POR EMPELEO	0.00
1906	RECURSOS ENTREGADOS EN ADMINISTRACION	0.00
1908		0.00
NO CORRIENTE		1.964.272.848.606.00
12	INVERSIONES E INSTRUMENTOS DERIVADOS	3.768.699.321.00
1216	INVERSIONES EN ENTIDADES EN LIQUIDACION	772.709.510.60
1224	INVERSIONES DE ADMINISTRACION DE LIQUIDEZ AL COSTO	2.700.935.421.40
1290	INVERSIONES EN ASOCIADAS CONTABILIZADAS POR EL METODO DE PARTICIPACION PATRIMONIAL	293.134.393.00
1280	DETERMINADO ACUMULADO DE INVERSIONES (C/R)	0.00
13	CUENTAS POR COBRAR	116.926.731.653.00
1305	IMPUESTOS, RETENCION EN LA FUENTE Y ANTICIPOS DE IMPUESTOS	8.658.376.609.00
1311	CONTRIBUCIONES, TASAS EN INGRESOS NO TRIBUTARIOS	32.232.342.563.00
1317	TRANSFERENCIAS POR COBRAR	96.671.569.398.00
1384	OTRAS CUENTAS POR COBRAR	0
1386	DETERMINADO ACUMULADO DE CUENTAS POR COBRAR (C/R)	30.096.906.719.00
16	PROPIEDADES, PLANTA Y EQUIPO	186.582.506.599.00

PASIVO

CORRIENTE

24	CUENTAS POR PAGAR	271.644.641.201.00
2401	ADQUISICION DE BIENES Y SERVICIOS NACIONALES	2.160.936.206.00
2403	TRANSFERENCIAS POR PAGAR	1.469.298.576.00
2407	RECIBOSOS A FAVOR DE TERCEROS	2.273.408.150.00
2424	DISCUNTOS DE MONEDA	1.339.304.600.00
2436	RETENCION EN LA FUENTE E IMPUESTO DE TIMBRE	206.789.000.00
2440	IMPUESTOS, CONTRIBUCIONES Y TASAS	0.00
2480	ADMINISTRACION Y PRESTACION DE SERVICIOS DE SALUD	19.102.388.165.00
2490	OTRAS CUENTAS POR PAGAR	1.921.499.384.00
25	BENEFICIOS A LOS EMPLEADOS	21.308.215.132.00
2511	BENEFICIOS A LOS EMPLEADOS A CORTO PLAZO	21.308.215.132.00
2514	BENEFICIOS POSEMPLEO - PENSIONES	0.00
29	OTROS PASIVOS	0.00
2901	AVANCES Y ANTICIPOS RECIBIDOS	0.00

NO CORRIENTE

23	PRESTATOS POR PAGAR	778.451.243.512.00
2314	FINANCIAMIENTO INTERNO DE LARGO PLAZO	778.451.243.512.00
24	CUENTAS POR PAGAR	22.744.231.453.00
2407	RECURSOS A FAVOR DE TERCEROS	22.744.231.453.00
2490	OTRAS CUENTAS POR PAGAR	0.00
25	BENEFICIOS A LOS EMPLEADOS	630.554.961.017.00
2512	BENEFICIOS A LOS EMPLEADOS A LARGO PLAZO	630.554.961.017.00
2514	BENEFICIOS POSEMPLEO - PENSIONES	0.00
27	PROVISIONES	4.567.690.736.00
2701	LITIGIOS Y DEMANDAS	62.598.270.257.00

	Periodo Actual	Periodo Anterior
	48.472.849.333.00	46.767.383.530.00
	271.644.641.201.00	33.606.112.831.00
	2.160.936.206.00	1.455.523.733.00
	1.469.298.576.00	0.00
	2.273.408.150.00	2.761.564.233.00
	1.339.304.600.00	4.483.969.174.00
	206.789.000.00	335.895.435.00
	0.00	82.919.864.00
	19.102.388.165.00	23.113.662.906.00
	1.921.499.384.00	1.691.629.938.00
	21.308.215.132.00	12.602.295.093.00
	21.308.215.132.00	12.602.072.316.00
	0.00	672.777.00
	0.00	558.375.606.00
	0.00	558.375.606.00
	778.451.243.512.00	770.584.122.677.00
	22.744.231.453.00	28.737.277.003.00
	22.744.231.453.00	28.737.277.003.00
	0.00	2.813.924.075.00
	0.00	62.519.734.00
	0.00	2.770.604.121.00
	630.554.961.017.00	669.002.791.112.00
	630.554.961.017.00	669.002.791.112.00
	0.00	4.567.690.736.00
	62.598.270.257.00	665.235.516.146.00
	121.747.412.973.00	65.122.626.478.00
	121.747.412.973.00	60.814.72.381.00



Gobernación de
Risaralda

DEPARTAMENTO DE RISARALDA
Secretaría de Hacienda
GESTIÓN DE LAS FINANZAS PÚBLICAS
GESTIÓN CONTABLE
FORMATOS ESTADOS FINANCIEROS

Versión:00

Vigencia:09-2018

DEPARTAMENTO DE RISARALDA
ESTADO DE SITUACIÓN FINANCIERA
A ENERO 31 DE 2018-2019
(Presentación por cuenta)
(Cifras en pesos)

1605	TERRENIOS	111.487.086.662,00	109.137.202.333,00
1615	CONSTRUCCIONES EN CURSO	7.817.363.890,00	0,00
1635	BIENES MOBILRES EN BODICOA	2.060.080.075,00	8.345.978.414,00
1647	PARCELADES, PLANTA Y EQUIPO NO EXPLOTADOS	399.020.706,00	594.025.666,00
1660	EDIFICACIONES	54.891.228.537,00	52.610.137.778,00
1665	PLANTAS, IALACION Y TUNELIS	416.570.062,00	416.570.062,00
1665	MOBILNARIA Y EQUIPO	1.182.772.435,00	988.737.026,00
1669	EQUIPO MARCO Y CIENTIFICO	3.139.669.185,00	2.102.114.206,00
1665	MATERIES, INSERES Y EQUIPO DE ORIGINA	3.630.789.725,00	2.839.064.400,00
1670	EQUIPOS DE COMUNICACION Y COMPUTACION	4.627.765.009,00	4.627.765.927,00
1675	EQUIPOS DE TRANSPORTE, TRACCION Y ELEVACION	9.221.138.264,00	9.310.025.394,00
1680	EQUIPOS DE COMIDOR, COCINA, DESPENSA Y HOTELEIA	92.469.142,00	86.553.494,00
1685	DEPRECIACION ACUMULADA DE PROPIEDADES, PLANTA Y EQUIPO (C/R)	-18.844.908.945,00	-11.017.262.026,60
1695	DETERIORO ACUMULADO DE PROPIEDADES, PLANTA Y EQUIPO (C/R)	-5.565.988,00	0,00
17	BIENES DE USO PÚBLICO E HISTÓRICOS Y CULTURALES	981.981.882.256,00	718.007.880.872,00
1705	BIENES DE USO PÚBLICO EN CONSTRUCCION	1.631.020.333,00	0,00
1710	BIENES DE USO PÚBLICO EN SERVICIO	1.108.979.857.298,00	1.108.979.857.298,00
1785	DEPRECIACION ACUMULADA DE BIENES DE USO PÚBLICO (C/R)	-118.676.026.629,00	-108.103.976.421,00
1790	DETERIORO ACUMULADO DE BIENES DE USO PÚBLICO (C/R)	-17.994.969.375,00	-262.825.600.000,00
19	OTROS ACTIVOS	681.014.010.377,00	646.905.924.909,00
1964	PLAN DE ACTIVOS PARA BENEFICIOS POSTMORTO	640.273.090.598,00	642.726.006.333,00
1905	BIENES Y SERVICIOS PAGADOS POR ANTICIPADO	1.156.294.387,00	1.062.294.674,00
1966	AVANQUES Y ANTICIPOS ENTREGADOS	5.211.131.072,00	4.354.660.280,00
1968	RECIBOS ENTREGADOS EN ADMINISTRACION	19.254.721.658,00	7.431.339.009,00
1969	DEPOSITOS ENTREGADOS EN GARANTIA	450.860.916,00	65.284.774,00
1976	OPERACIONES EN FIDUCIARIO	0,00	62.618.434,00
1979	ACTIVOS INTANGIBLES	6.039.403.571,00	1.142.880.433,00
1975	AMORTIZACION ACUMULADA DE ACTIVOS INTANGIBLES (C/R)	-209.908.706,00	0,00
TOTAL ACTIVO		2.180.885.639.422,00	1.856.795.745.670,00

CUENTAS DE ORDEN DEUDORAS		
	Periodo Actual	Periodo Anterior
81	ACTIVOS CONTINGENTES	111.914.602.010,00
83	DEUDORAS DE CONTROL	414.456.883.776,00
89	DEUDORAS POR CONTRA (C/R)	-526.371.485.786,00
		89.869.923.491,00
		380.875.488.993,00
		-707.771.412.384,00

TOTAL PASIVO

24.290.397,00	4.308.453.797,00
3.378.548.139,00	4.891.413.579,00
122.770.300,00	5.690.000,00
3.263.777.889,00	4.889.913.579,00
826.924.092.845,00	817.351.506.407,00

PATRIMONIO

31	PATRIMONIO DE LAS ENTIDADES DE GOBIERNO
3105	CAPITAL FISCAL
3109	RESULTADO DE EJERCICIOS ANTERIORES
3110	RESULTADO DEL EJERCICIO
3145	IMPACTOS POR LA TRANSICION AL NUEVO MARCO DE REGULACION
3149	GANANCIAS O PERDIDAS POR LA APLICACION DEL METODO DE PARTICIPACION
3151	GANANCIAS O PERDIDAS POR TRANSFERENCIAS DE BIENES DE MANEJO A LOS EMPLEADOS

Periodo Actual	Periodo Anterior
1.353.961.546.577,00	1.039.444.239.463,00
616.786.786.060,00	672.853.451.574,00
729.350.482.044,00	0,00
31.680.248.088,00	-3.145.337.422,00
0,00	411.724.137.627,00
199.881.713,00	8.007.084,00
-23.960.803.038,00	0,00


TOTAL PATRIMONIO

1.353.961.546.577,00	1.039.444.239.463,00
----------------------	----------------------

TOTAL PASIVO MAS PATRIMONIO

2.180.885.639.422	1.856.795.745.670
-------------------	-------------------

CUENTAS DE ORDEN ACREEDORAS		
	Periodo Actual	Periodo Anterior
91	PASIVOS CONTINGENTES	49.852.701.918,00
93	ACREEDORAS DE CONTROL	345.752.467.840,00
99	ACREEDORAS POR CONTRA (D/R)	-395.605.169.750,00
		22.907.727.297,00
		209.652.203.297,00
		-322.561.920.388,00



DEPARTAMENTO DE RISARALDA
Secretaría de Hacienda
GESTIÓN DE LAS FINANZAS PÚBLICAS
GESTIÓN CONTABLE
FORMATOS ESTADOS FINANCIEROS

Versión:00 Vigencia:09-2018

DEPARTAMENTO DE RISARALDA
ESTADO DE SITUACIÓN FINANCIERA
A ENERO 31 DE 2018-2019
(Presentación por cuenta)
(Cifras en pesos)

TOTAL CUENTAS DE ORDEN DEUDORAS

0.00

TOTAL CUENTAS DE ORDEN ACREEDORAS

0.00

SIGIFREO SALAZAR OSORIO
Alcalde
Código de Identificación No. 18.502.691

AURA MARIA BETANCUR GALLEGO
Directora de Contabilidad
Código de Identificación No. 25.175.398
TP 1389851

Estado y proyecto: Aura Maria Betancur Gallego.

DEPARTAMENTO DE RISARALDA
ESTADO DE RESULTADOS
DEL 01 DE ENERO AL 31 DE ENERO DE 2018-2019
(Presentación por cuenta)
(Cifras en pesos)

Codigo	Cuentas	2019	2018
INGRESOS OPERACIONALES		41,812,019,602	34,624,631,210
41	INGRESOS FISCALES	17,693,462,879	19,764,240,362
4105	IMPUESTOS	15,275,110,930	14,469,386,450
4110	CONTRIBUCIONES, TASAS E INGRESOS NO TRIBUTARIOS	2,418,351,949	5,294,853,912
4195	DEVOLUCIONES Y DESCUENTOS (DB)	0	0
44	TRANSFERENCIAS Y SUBVENCIONES	24,118,556,723	14,860,390,848
4408	SISTEMA GENERAL DE PARTICIPACIONES	16,565,149,511	12,421,783,808
4413	SISTEMA GENERAL DE REGALÍAS	7,395,549,904	1,190,435,282
4428	OTRAS TRANSFERENCIAS	157,857,308	1,248,171,758
GASTOS OPERACIONALES		14,283,539,977	42,319,092,787
51	DE ADMINISTRACIÓN Y OPERACIÓN	2,518,630,953	3,561,647,350
5101	SUELDOS Y SALARIOS	1,235,501,384	1,104,021,309
5102	CONTRIBUCIONES IMPUTADAS	177,693,178	338,050,245
5103	CONTRIBUCIONES EFECTIVAS	410,468,900	1,393,353,139
5104	APORTES SOBRE LA NOMINA	93,052,100	81,306,000
5107	PRESTACIONES SOCIALES	407,503,779	167,874,966
5108	GASTOS DE PERSONAL DIVERSOS	35,754,076	52,234,587
5111	GENERALES	150,210,748	134,589,891
5120	IMPUESTOS, CONTRIBUCIONES Y TASAS	8,446,788	290,217,213
53	DETERIORO, DEPRECIACIONES, AMORTIZACIONES Y PROVISIONES	0	22,946,281,121
5347	DETERIORO DE CUENTAS POR COBRAR	0	0
5351	DETERIORO DE PROPIEDADES, PLANTA Y EQUIPO	0	0
5360	DEPRECIACIÓN DE PROPIEDADES, PLANTA Y EQUIPO	0	3,364,970,351
5364	DEPRECIACIÓN DE BIENES DE USO PÚBLICO	0	19,570,068,957
5366	AMORTIZACIÓN DE ACTIVOS INTANGIBLES	0	0
5368	PROVISIÓN LITIGIOS Y DEMANDAS	0	11,241,813
54	TRANSFERENCIAS Y SUBVENCIONES	697,276,188	4,596,354,362
5423	OTRAS TRANSFERENCIAS	697,276,188	4,596,354,362
5424	SUBVENCIONES	0	0
55	GASTO PUBLICO SOCIAL	11,067,632,836	11,076,728,014
5501	EDUCACION	11,050,734,282	10,610,652,009
5502	SALUD	16,898,554	80,392,668
5505	RECREACIÓN Y DEPORTE	0	0
5506	CULTURA	0	0
5507	DESARROLLO COMUNITARIO Y BIENESTAR SOCIAL	0	385,683,337
5508	MEDIO AMBIENTE	0	0
5550	SUBSIDIOS ASIGNADOS	0	0
57	OPERACIONES INTERINSTITUCIONALES	0	138,081,940
5705	FONDOS ENTREGADOS	0	138,081,940
EXCEDENTE (DEFICIT) OPERACIONAL		27,528,479,624	-7,694,461,577

DEPARTAMENTO DE RISARALDA
ESTADO DE RESULTADOS
DEL 01 DE ENERO AL 31 DE ENERO DE 2018-2019
(Presentación por cuenta)
(Cifras en pesos)

Codigo	Cuentas	2019	2018
48	OTROS INGRESOS	4,254,991,185	3,302,331,382
4802	FINANCIEROS	4,125,638,641	3,057,325,885
4808	INGRESOS DIVERSOS	129,352,545	245,005,497
4812	GANANCIAS POR LA APLICACIÓN DEL MÉTODO DE PARTICIPACIÓN PATRIMONIAL DE INVERSIONES EN ASOCIADAS	0	0
58	OTROS GASTOS	183,222,701	751,227,227
5802	COMISIONES	0	0
5804	FINANCIEROS	173,717,375	632,353,389
5890	GASTOS DIVERSOS	4,774,545	200
5893	DEVOLUCIONES Y DESCUENTOS INGRESOS FISCALES	4,730,781	118,873,638
EXCEDENTE (DEFICIT) DEL EJERCICIO		31,600,248,108	-5,143,357,422


SIGIFREDO SALAZAR OSORIO
Gobernador
Cédula de Ciudadanía No. 18.502.691


AURA MARIA BETANCUR GALLEGO
Directora de Contabilidad
Cédula de Ciudadanía No. 25.175.398
TP 139863-T


Estudió y proyectó: Aura Maria Betancur Gallego

DEPARTAMENTO DE RISARALDA
ESTADO DE CAMBIOS EN EL PATRIMONIO
ENERO 31 DE 2019
(Cifras en pesos)

CONSOLIDADO			
		%	
SALDO DEL PATRIMONIO A 31 DE ENERO DE 2018		1,039,444,239,463	
VARIACIONES PATRIMONIALES DURANTE EL PERIODO		314,517,307,114	30%
SALDO DEL PATRIMONIO A ENERO 31 DE 2019		1,353,961,546,577	

DETALLE DE LAS VARIACIONES PATRIMONIALES					
Cuentas	Valores		Variación Absoluta	Variación %	
	31/01/2019	31/01/2018			
Disminuciones:					
Capital fiscal	616,780,738,660	632,865,451,574	-16,074,712,914	-3%	
Impactos por la transición al nuevo marco de regulación	0	411,724,137,627	-411,724,137,627	-100%	
Incrementos:					
Ganancias o pérdidas por la aplicación del método de participación patrimonial de inversiones en asociadas	199,881,713	8,007,684	191,874,029	96%	
Ganancias o pérdidas por planes de beneficios a los empleados	-23,969,803,948	0	-23,969,803,949	100%	
Resultado del ejercicio	31,600,248,108	-5,143,357,422	26,456,890,686	84%	
Resultado de Ejercicios anteriores	729,350,482,044	0	729,350,482,044	100%	
Partidas sin movimiento					
TOTAL PATRIMONIO	1,353,961,546,577	1,039,444,239,463	314,517,307,114		


Sr. Roberto Salazar Osorio
Secretario de Planeación
Cédula de ciudadanía No. 16.502.891


Sr. Aura María Betancur Gallego
Directora de Contabilidad
Cédula de ciudadanía No. 23.175.398
IP 139953-I

DEPARTAMENTO DE RISARALDA
INDICADORES FINANCIEROS
A 31 DE ENERO DE 2019
(Cifras en pesos)

Razon Corriente	$\frac{\text{Activo Corriente}}{\text{Pasivo Corriente}}$	$\frac{216,612,790,816}{48,472,849,333}$	4.47
Prueba Acida	$\frac{\text{Activo Corriente} - \text{Inventarios}}{\text{Pasivo Corriente}}$	$\frac{213,689,630,599}{48,472,849,333}$	4.41
Nivel de Endeudamiento	$\frac{\text{Total Pasivo}}{\text{Total Activos}}$	$\frac{826,924,092,845}{2,180,885,639,422}$	37.9%
Apalancamiento	$\frac{\text{Total Pasivo Corriente}}{\text{Patrimonio}}$	$\frac{48,472,849,333}{1,353,961,546,577}$	3.6%
Margen Operacional	$\frac{\text{Utilidad Operacional}}{\text{Ingresos Operacionales}}$	$\frac{27,528,479,624}{41,812,019,602}$	65.8%
Rendimiento Patrimonial	$\frac{\text{Utilidad o Pérdida Neta}}{\text{Patrimonio}}$	$\frac{31,600,248,108}{1,353,961,546,577}$	2.3%

AURA MARIA BETANCUR GALLEG0
 Directora de Contabilidad
 TP 139963-T

Proyectó, Elaboró y Estudió: Aura Maria Betancur Gallego

**DEPARTAMENTO DE RISARALDA
INDICADORES FINANCIEROS
ENERO 31 DE 2019**

$$\text{Razón Corriente} = \frac{\text{Activo Corriente}}{\text{Pasivo Corriente}}$$

Respaldo que tiene el Departamento de Risaralda para cubrir oportunamente los compromisos de corto plazo

Por cada peso que la Gobernación de Risaralda debe en el corto plazo, cuenta con \$4.47 para responder.

Una razón corriente demasiado baja puede indicar que la Gobernación tendría problemas de liquidez y por lo tanto estaría en dificultad para atender sus compromisos a corto plazo. No es nuestro caso para este análisis efectuado.

Una razón corriente muy alta significa más tranquilidad para los acreedores, pero para quien este a cargo de las finanzas departamentales representa mucho recurso inmovilizado, Para lo cual deberían analizar y tomar las medidas del caso

$$\text{Prueba Ácida} = \frac{\text{Activo Corriente - Inventarios}}{\text{Pasivo Corriente}}$$

Conocida también como prueba de fuego, constituye un índice más exigente para medir la liquidez de la Gobernación de Risaralda, ya que al activo corriente se le restan los activos menos líquidos como los inventarios y la diferencia se divide entre el pasivo corriente

Mide la capacidad inmediata de la Gobernación de Risaralda para cubrir sus obligaciones corrientes, es decir, la disponibilidad de activos líquidos que tiene la Gobernación de Risaralda para hacer frente a los pasivos más exigibles.

Para el caso del presente balance, los cambios no son significativos, en el resultado de la razón corriente y su prueba ácida dado que el valor de inventarios tomado es de \$2.923.160.217

$$\text{Nivel de endeudamiento} = \frac{\text{Pasivo Total}}{\text{Activo Total}}$$

Se mide la dependencia de la Gobernación de Risaralda de sus acreedores externos y permiten conocer su forma de financiación.

La Gobernación de Risaralda presenta un nivel de endeudamiento del 37.9% lo cual significa que de sus activos totales, el 37.9% ha sido financiado externamente, dicho de otra forma, los acreedores de la Gobernación de Risaralda, poseen un derecho equivalente al 37.9% de la Entidad

$$\text{Apalancamiento} = \frac{\text{Total Pasivo Corriente}}{\text{Patrimonio}}$$

DEPARTAMENTO DE RISARALDA
INDICADORES FINANCIEROS
ENERO 31 DE 2019

SIGNIFICADO: El porcentaje que poseen los acreedores inmediatos o de corto plazo respecto al patrimonio de la Entidad.

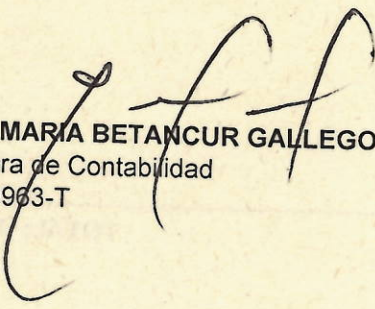
La fórmula nos arroja un porcentaje equivalente al 3.6 % que poseen los proveedores y acreedores inmediatos del total del patrimonio presentado a 31 de enero de 2019.

$$\text{Margen Operacional} = \frac{\text{Utilidad Operacional}}{\text{Ingresos Operacionales}}$$

La Gobernación de Risaralda presenta un Margen Operacional del 65.8%, lo cual nos refleja que operativamente la Entidad esta cubriendo todos sus gastos operaciones con los ingresos operacionales

$$\text{Rendimiento Patrimonial} = \frac{\text{Utilidad o Pérdida Neta}}{\text{Patrimonio}}$$

La utilidad del ejercicio representa un 2.3% sobre el valor del patrimonio de la Gobernación de Risaralda, por tanto se observa que estamos cumpliendo nuestro cometido estatal, generando tranquilidad en cuanto a la estabilidad patrimonial.



AURA MARIA BETANCUR GALLEGO
Directora de Contabilidad
TP 139963-T