



SECRETARIA DE HACIENDA

DEPARTAMENTO DE RISARALDA

SECRETARIA DE HACIENDA – DIRECCION DE PRESUPUESTO

EJECUCION PRESUPUESTAL DE CUENTAS POR PAGAR

VIGENCIA 2017 - 2018



SECRETARIA DE HACIENDA

DEPARTAMENTO DE RISARALDA

SECRETARIA DE HACIENDA - DIRECCION DE PRESUPUESTO

ELECCION PRESUPUESTAL DE CUENTAS POR PAGAR

AGENCIA 2015 - 2018

DEPARTAMENTO DE RISARALDA

Ejecucion Cuentas Por Pagar

Desde: 01/01/2018 Hasta: 31/12/2018

Vigencia Fiscal: 2.017

IDENTIFICACIÓN PRESUPUESTAL	FDO	DESCRIPCION	CUENTAS POR PAGAR CONSTITUIDAS	PAGOS MES	TOTAL PAGOS ACUMULADOS	SALDO
01		ASAMBLEA DEPARTAMENTAL	272,209,830	272,209,830	272,209,830	0
01 - 2 -		PRESUPUESTO DE GASTOS SECTOR CENTRAL	272,209,830	272,209,830	272,209,830	0
01 - 2 - 1		GASTOS DE FUNCIONAMIENTO	272,209,830	272,209,830	272,209,830	0
01 - 2 - 1 1		GASTOS DE PERSONAL	253,809,830	253,809,830	253,809,830	0
01 - 2 - 1 1 3		CONTRIBUCIONES ASOCIADAS A LA NOMINA AL SECTOR PRIVADO	253,809,830	253,809,830	253,809,830	0
01 - 2 - 1 1 3 9 - 20	20	Fondo de Cesantías - Sector Privado	4,060,886	4,060,886	4,060,886	0
01 - 2 - 1 1 3 10 - 20	20	Fondo de Cesantías - Sector Privado - Diputados	249,748,944	249,748,944	249,748,944	0
01 - 2 - 1 3		TRANSFERENCIAS	18,400,000	18,400,000	18,400,000	0
01 - 2 - 1 3 3		PREVISION Y SEGURIDAD SOCIAL	18,400,000	18,400,000	18,400,000	0
01 - 2 - 1 3 3 4 - 20	20	Cesantías Empleados Públicos	18,400,000	18,400,000	18,400,000	0
0301		DESPACHO GOBERNADOR	248,539,564	248,539,564	248,539,564	0
0301 - 2 -		PRESUPUESTO DE GASTOS SECTOR CENTRAL	248,539,564	248,539,564	248,539,564	0
0301 - 2 - 3		PRESUPUESTO DE INVERSION	248,539,564	248,539,564	248,539,564	0
0301 - 2 - 3 39		SECTOR PREVENCIÓN Y ATENCIÓN DE DESASTRES	4,085,458	4,085,458	4,085,458	0
0301 - 2 - 3 39 29		PROGRAMA HACIA UNA RISARALDA VERDE Y RESILIENTE	4,085,458	4,085,458	4,085,458	0
0301 - 2 - 3 39 29 1		SUBPROGRAMA SISTEMAS PARA LA GESTIÓN DEL RIESGO LOCAL Y DEPARTAMENTAL EN CONCORDANCIA CON LOS PROCESOS DE PLANIFICACIÓN TERRITORIAL	4,085,458	4,085,458	4,085,458	0
0301 - 2 - 3 39 29 1 1 - 446	446	Sistema para la Gestión del Riesgo Local y Departamental en Concordancia con los Procesos de Planificación Territorial	4,085,458	4,085,458	4,085,458	0
0301 - 2 - 3 44		SECTOR FORTALECIMIENTO INSTITUCIONAL	244,454,106	244,454,106	244,454,106	0
0301 - 2 - 3 44 32		PROGRAMA MEJORAMIENTO CONTINUO DE LA GESTIÓN PÚBLICA	10,624,928	10,624,928	10,624,928	0
0301 - 2 - 3 44 32 1		SUBPROGRAMA MODERNIZACIÓN DE LA GESTIÓN ADMINISTRATIVA	10,624,928	10,624,928	10,624,928	0
0301 - 2 - 3 44 32 1 1 - 20	20	Capacitación, Promoción, Fortalecimiento del Control Interno de la Administración Central y los Municipios de 4° 5° y 6° Categoría del Dpto de Risaralda	10,624,928	10,624,928	10,624,928	0
0301 - 2 - 3 44 35		PROGRAMA COMUNICACION PARTICIPATIVA PARA UNA RISARALDA VERDE Y EMPRENDEDORA	233,829,178	233,829,178	233,829,178	0
0301 - 2 - 3 44 35 1		SUBPROGRAMA GESTION DE LA COMUNICACION EXTERNA Y COMUNITARIA	183,585,426	183,585,426	183,585,426	0
0301 - 2 - 3 44 35 1 2 - 346	346	Fortalecimiento de los Canales de Comunicación de la Administración Departamental con los Diferentes Grupos de Interes en el Dpto de Risaralda	116,999,968	116,999,968	116,999,968	0
0301 - 2 - 3 44 35 1 2 - 446	446	Fortalecimiento de los Canales de Comunicación de la Administración Departamental con los Diferentes Grupos de Interes en el Dpto de Risaralda	66,585,458	66,585,458	66,585,458	0

31

IDENTIFICACIÓN PRESUPUESTAL	FDO	DESCRIPCION	CUENTAS POR PAGAR CONSTIUIDAS	PAGOS MES	TOTAL PAGOS ACUMULADOS	SALDO
0301 - 2 - 3 44 35 2		SUBPROGRAMA GESTIÓN DE LA COMUNICACIÓN INTERNA E INTERINSTITUCIONAL	50,243,752	50,243,752	50,243,752	0
0301 - 2 - 3 44 35 2 1 - 20	20	Fortalecimiento de los Canales de Comunicación de la Administración Departamental con los Diferentes Grupos de Interés en el Departamento de Risaralda	50,243,752	50,243,752	50,243,752	0
0302		SECRETARIA DE PLANEACIÓN	90,113,414	90,113,414	90,113,414	0
0302 - 2 -		PRESUPUESTO DE GASTOS SECTOR CENTRAL	90,113,414	90,113,414	90,113,414	0
0302 - 2 - 3		PRESUPUESTO DE INVERSIÓN	90,113,414	90,113,414	90,113,414	0
0302 - 2 - 3 32		SECTOR AGUA POTABLE Y SANEAMIENTO BÁSICO	42,358,855	42,358,855	42,358,855	0
0302 - 2 - 3 32 28		PROGRAMA AGUA Y SANEAMIENTO PARA LA PROSPERIDAD PAP-PDA RISARALDA	42,358,855	42,358,855	42,358,855	0
0302 - 2 - 3 32 28 1		SUBPROGRAMA INFRAESTRUCTURA Y SERVICIOS EFICIENTES	42,358,855	42,358,855	42,358,855	0
0302 - 2 - 3 32 28 1 1 - 404	404	Incremento y Sostenibilidad en el Acceso al Agua Potable y el Saneamiento Básico en las Cabeceras y Zonas Rurales de los Municipios	42,358,855	42,358,855	42,358,855	0
0302 - 2 - 3 38		SECTOR AMBIENTAL	2,829,066	2,829,066	2,829,066	0
0302 - 2 - 3 38 27		PROGRAMA RISARALDA TERRITORIO VERDE Y COMPETITIVO	2,829,066	2,829,066	2,829,066	0
0302 - 2 - 3 38 27 1		SUBPROGRAMA PLANIFICACIÓN Y ORDENAMIENTO TERRITORIAL HACIA LA ADAPTACIÓN AL CAMBIO CLIMÁTICO Y LA CONSOLIDACIÓN DE UN DEPARTAMENTO VERDE	2,829,066	2,829,066	2,829,066	0
0302 - 2 - 3 38 27 1 1 - 20	20	Apoyo Técnico y Financiero para los Planes de Ordenamiento Territorial	2,829,066	2,829,066	2,829,066	0
0302 - 2 - 3 43		SECTOR DESARROLLO COMUNITARIO	11,303,719	11,303,719	11,303,719	0
0302 - 2 - 3 43 13		PROGRAMA ARQUITECTURA INSTITUCIONAL PARA LA PROMOCIÓN DE LA INCLUSIÓN Y LA COHESIÓN SOCIAL	11,303,719	11,303,719	11,303,719	0
0302 - 2 - 3 43 13 3		SUBPROGRAMA PLANEACIÓN Y PRESUPUESTOS PARTICIPATIVOS	11,303,719	11,303,719	11,303,719	0
0302 - 2 - 3 43 13 3 2 - 20	20	Cofinanciación Proyectos Presupuesto Participativo en los Municipios del Departamento	11,303,719	11,303,719	11,303,719	0
0302 - 2 - 3 44		SECTOR FORTALECIMIENTO INSTITUCIONAL	33,621,774	33,621,774	33,621,774	0
0302 - 2 - 3 44 33		PROGRAMA PLANIFICACIÓN TERRITORIAL Y DESARROLLO REGIONAL	33,621,774	33,621,774	33,621,774	0
0302 - 2 - 3 44 33 1		SUBPROGRAMA FORTALECIMIENTO DE LA CAPACIDAD INSTITUCIONAL DE LOS MUNICIPIOS	21,000,000	21,000,000	21,000,000	0
0302 - 2 - 3 44 33 1 1 - 20	20	Mejoramiento de la Capacidad Institucional de los Municipios de Risaralda	21,000,000	21,000,000	21,000,000	0
0302 - 2 - 3 44 33 4		SUBPROGRAMA SISTEMA DE GESTIÓN DE PROYECTOS	6,256,374	6,256,374	6,256,374	0
0302 - 2 - 3 44 33 4 1 - 20	20	Gestión de Programas y Proyectos de Inversión	6,256,374	6,256,374	6,256,374	0
0302 - 2 - 3 44 33 5		SUBPROGRAMA SISTEMA DE GESTIÓN E INFORMACIÓN PARA LA PLANEACIÓN	6,365,400	6,365,400	6,365,400	0
0302 - 2 - 3 44 33 5 1 - 20	20	Mejoramiento del Sistema de Información para la Planeación en Risaralda	6,365,400	6,365,400	6,365,400	0

IDENTIFICACIÓN PRESUPUESTAL	FDO	DESCRIPCION	CUENTAS POR PAGAR CONSTITUIDAS	PAGOS MES	TOTAL PAGOS ACUMULADOS	SALDO
0304		SECRETARIA ADMINISTRATIVA	289,483,235	289,483,235	289,483,235	0
0304 - 2 -		PRESUPUESTO DE GASTOS SECTOR CENTRAL	289,483,235	289,483,235	289,483,235	0
0304 - 2 - 1		GASTOS DE FUNCIONAMIENTO	43,604,606	43,604,606	43,604,606	0
0304 - 2 - 1 1		GASTOS DE PERSONAL	739,094	739,094	739,094	0
0304 - 2 - 1 1 2		SERVICIOS PERSONALES INDIRECTOS	739,094	739,094	739,094	0
0304 - 2 - 1 1 2 5 - 20	20	Otros Servicios Personales Indirectos	739,094	739,094	739,094	0
0304 - 2 - 1 2		GASTOS GENERALES	42,865,512	42,865,512	42,865,512	0
0304 - 2 - 1 2 2		ADQUISICION DE SERVICIOS	42,865,512	42,865,512	42,865,512	0
0304 - 2 - 1 2 2 2 - 20	20	Mantenimiento	6,714,869	6,714,869	6,714,869	0
0304 - 2 - 1 2 2 7 - 20	20	Comunicaciones y Transporte	26,450,643	26,450,643	26,450,643	0
0304 - 2 - 1 2 2 13 - 20	20	Salud Ocupacional	9,700,000	9,700,000	9,700,000	0
0304 - 2 - 3		PRESUPUESTO DE INVERSION	245,878,629	245,878,629	245,878,629	0
0304 - 2 - 3 44		SECTOR FORTALECIMIENTO INSTITUCIONAL	245,878,629	245,878,629	245,878,629	0
0304 - 2 - 3 44 31		PROGRAMA TECNOLOGÍAS DE LA INFORMACIÓN Y COMUNICACIONES PARA EL DESARROLLO	105,838,273	105,838,273	105,838,273	0
0304 - 2 - 3 44 31 1		SUBPROGRAMA TECNOLOGÍAS DE LA INFORMACIÓN Y COMUNICACIONES INSTITUCIONALES	105,838,273	105,838,273	105,838,273	0
0304 - 2 - 3 44 31 1 1 - 20	20	Administración de la plataforma tecnológica y de comunicaciones de la Gobernación de Risaralda	105,838,273	105,838,273	105,838,273	0
0304 - 2 - 3 44 32		PROGRAMA MEJORAMIENTO CONTINUO DE LA GESTIÓN PÚBLICA	140,040,356	140,040,356	140,040,356	0
0304 - 2 - 3 44 32 1		SUBPROGRAMA MODERNIZACIÓN DE LA GESTIÓN ADMINISTRATIVA	112,933,334	112,933,334	112,933,334	0
0304 - 2 - 3 44 32 1 2 - 446	446	Implementación del Sistema Integrado de Gestión y Control en el Departamento de Risaralda	2,933,334	2,933,334	2,933,334	0
0304 - 2 - 3 44 32 1 4 - 20	20	Implementación del Sistema de Gestión de Seguridad y Salud en el Trabajo	70,000,000	70,000,000	70,000,000	0
0304 - 2 - 3 44 32 1 4 - 446	446	Implementación del Sistema de Gestión de Seguridad y Salud en el Trabajo	40,000,000	40,000,000	40,000,000	0
0304 - 2 - 3 44 32 2		SUBPROGRAMA RISARALDA CON VIABILIDAD FISCAL	27,107,022	27,107,022	27,107,022	0
0304 - 2 - 3 44 32 2 1 - 20	20	Asistencia y Fortalecimiento del Fondo Territorial de Pensiones	27,107,022	27,107,022	27,107,022	0
0306		SECRETARIA DE GOBIERNO	208,409,392	208,409,392	208,409,392	0
0306 - 2 -		PRESUPUESTO DE GASTOS SECTOR CENTRAL	208,409,392	208,409,392	208,409,392	0
0306 - 2 - 3		PRESUPUESTO DE INVERSION	208,409,392	208,409,392	208,409,392	0
0306 - 2 - 3 41		SECTOR ATENCIÓN A GRUPOS VULNERABLES - PROMOCIÓN SOCIAL	68,009,342	68,009,342	68,009,342	0
0306 - 2 - 3 41 16		PROGRAMA DERECHOS HUMANOS, POSACUERDO, RISARALDA TERRITORIO DE PAZ	51,400,000	51,400,000	51,400,000	0
0306 - 2 - 3 41 16 2		SUBPROGRAMA NIÑOS, NIÑAS Y ADOLESCENTES FORJADORES DE PAZ	5,500,000	5,500,000	5,500,000	0
0306 - 2 - 3 41 16 2 1 - 20	20	Implantación del Plan de Acción de Derechos Humanos	5,500,000	5,500,000	5,500,000	0
0306 - 2 - 3 41 16 4		SUBPROGRAMA PROMOCIÓN Y DEFENSA DE LOS DERECHOS HUMANOS DE LAS POBLACIONES PRIORIZADAS	23,500,000	23,500,000	23,500,000	0

IDENTIFICACIÓN PRESUPUESTAL	FDO	DESCRIPCION	CUENTAS POR PAGAR CONSTIUIDAS	PAGOS MES	TOTAL PAGOS ACUMULADOS	SALDO
0306 - 2 - 3 41 16 4 1 - 20	20	Implantación del Plan de Acción de Derechos Humanos	23,500,000	23,500,000	23,500,000	0
0306 - 2 - 3 41 16 5		SUBPROGRAMA RISARALDA DIVERSA LIBRE DE DISCRIMINACIÓN	22,400,000	22,400,000	22,400,000	0
0306 - 2 - 3 41 16 5 1 - 20	20	Implantación del Plan de Acción de Derechos Humanos	22,400,000	22,400,000	22,400,000	0
0306 - 2 - 3 41 17		PROGRAMA RISARALDA CON LAS COMUNIDADES ÉTNICAS PARA LA INCLUSIÓN	16,609,342	16,609,342	16,609,342	0
0306 - 2 - 3 41 17 2		SUBPROGRAMA RISARALDA INTERÉTNICA	16,609,342	16,609,342	16,609,342	0
0306 - 2 - 3 41 17 2 1 - 20	20	Asistencia, apoyo y atención a las comunidades étnicas y víctimas del conflicto en el Departamento, Risaralda, Occidente	16,609,342	16,609,342	16,609,342	0
0306 - 2 - 3 43		SECTOR DESARROLLO COMUNITARIO	7,287,993	7,287,993	7,287,993	0
0306 - 2 - 3 43 15		PROGRAMA GOBERNANZA PARA LA DEMOCRACIA EN UNA RISARALDA VERDE Y EMPRENDEDORA	7,287,993	7,287,993	7,287,993	0
0306 - 2 - 3 43 15 2		SUBPROGRAMA JUSTICIA DE PAZ Y EQUIDAD	7,287,993	7,287,993	7,287,993	0
0306 - 2 - 3 43 15 2 1 - 20	20	Implantación y apoyo al movimiento comunal y comunitario	7,287,993	7,287,993	7,287,993	0
0306 - 2 - 3 45		SECTOR JUSTICIA Y SEGURIDAD	133,112,057	133,112,057	133,112,057	0
0306 - 2 - 3 45 14		PROGRAMA SEGURIDAD, CONVIVENCIA CIUDADANA Y POSCONFLICTO PARA UNA RISARALDA VERDE Y EMPRENDEDORA	133,112,057	133,112,057	133,112,057	0
0306 - 2 - 3 45 14 1		SUBPROGRAMA RISARALDA SEGURA PARA EL POSACUERDO	125,636,624	125,636,624	125,636,624	0
0306 - 2 - 3 45 14 1 1 - 20	20	Asistencia y fortalecimiento a los organismos de seguridad y justicia y apoyo a los procesos de convivencia ciudadana en el Departamento de Risaralda	45,284,958	45,284,958	45,284,958	0
0306 - 2 - 3 45 14 1 2 - 42	42	Fondo de Seguridad Territorial - FONSET	33,500,000	33,500,000	33,500,000	0
0306 - 2 - 3 45 14 1 2 - 442	442	Fondo de Seguridad Territorial - FONSET	46,851,666	46,851,666	46,851,666	0
0306 - 2 - 3 45 14 3		SUBPROGRAMA MOVILIDAD Y SEGURIDAD VIAL PARA UNA RISARALDA VERDE Y EMPRENDEDORA	5,000,000	5,000,000	5,000,000	0
0306 - 2 - 3 45 14 3 1 - 20	20	Asistencia y fortalecimiento a los organismos de seguridad y justicia y apoyo a los procesos de convivencia ciudadana en el Departamento de Risaralda	5,000,000	5,000,000	5,000,000	0
0306 - 2 - 3 45 14 4		SUBPROGRAMA RISARALDA EMPRENDE CONTRA LA TRATA DE PERSONAS	2,475,433	2,475,433	2,475,433	0
0306 - 2 - 3 45 14 4 1 - 20	20	Asistencia y fortalecimiento a los organismos de seguridad y justicia y apoyo a los procesos de convivencia ciudadana en el Departamento de Risaralda	2,475,433	2,475,433	2,475,433	0
0307		SECRETARIA DE HACIENDA	95,794,750	95,794,750	95,794,750	0
0307 - 2 -		PRESUPUESTO DE GASTOS SECTOR CENTRAL	95,794,750	95,794,750	95,794,750	0
0307 - 2 - 3		PRESUPUESTO DE INVERSION	95,794,750	95,794,750	95,794,750	0
0307 - 2 - 3 44		SECTOR FORTALECIMIENTO INSTITUCIONAL	95,794,750	95,794,750	95,794,750	0
0307 - 2 - 3 44 32		PROGRAMA MEJORAMIENTO CONTINUO DE LA GESTIÓN PÚBLICA	95,794,750	95,794,750	95,794,750	0
0307 - 2 - 3 44 32 2		SUBPROGRAMA RISARALDA CON VIABILIDAD FISCAL	95,794,750	95,794,750	95,794,750	0
0307 - 2 - 3 44 32 2 2 - 20	20	Fortalecimiento de la Hacienda Pública del Departamento de Risaralda	4,165,801	4,165,801	4,165,801	0
0307 - 2 - 3 44 32 2 2 - 446	446	Fortalecimiento de la Hacienda Pública del Departamento de Risaralda	60,752,550	60,752,550	60,752,550	0

IDENTIFICACIÓN PRESUPUESTAL	FDO	DESCRIPCION	CUENTAS POR PAGAR CONSTITUIDAS	PAGOS MES	TOTAL PAGOS ACUMULADOS	SALDO
0307 - 2 - 3 44 32 2 4 - 20	20	Fortalecimiento de los Procesos de Fiscalización de las Rentas Departamentales de Risaralda	30,876,399	30,876,399	30,876,399	0
0308		SECRETARIA DE DESARROLLO AGROPECUARIO	125,920,224	125,920,224	125,920,224	0
0308 - 2 -		PRESUPUESTO DE GASTOS SECTOR CENTRAL	125,920,224	125,920,224	125,920,224	0
0308 - 2 - 3		PRESUPUESTO DE INVERSION	125,920,224	125,920,224	125,920,224	0
0308 - 2 - 3 36		SECTOR DESARROLLO AGROPECUARIO	125,920,224	125,920,224	125,920,224	0
0308 - 2 - 3 36 23		PROGRAMA DESARROLLO RURAL TERRITORIAL PARA LA PAZ, EL POST-ACUERDO Y LA COMPETITIVIDAD	125,920,224	125,920,224	125,920,224	0
0308 - 2 - 3 36 23 1		SUBPROGRAMA ENCADENAMIENTOS PRODUCTIVOS PARA LA COMPETITIVIDAD	112,500,000	112,500,000	112,500,000	0
0308 - 2 - 3 36 23 1 1 - 20	20	Fortalecimiento de las cadenas productivas y sus organizaciones de base en el Departamento de Risaralda	112,500,000	112,500,000	112,500,000	0
0308 - 2 - 3 36 23 3		SUBPROGRAMA EXTENSIÓN RURAL Y TIC¿S PARA LA COMPETITIVIDAD	13,420,224	13,420,224	13,420,224	0
0308 - 2 - 3 36 23 3 1 - 46	46	Mejoramiento de la Capacidad Técnica Operativa del Sistema de Planeación Agropecuaria del Departamento de Risaralda	9,784,873	9,784,873	9,784,873	0
0308 - 2 - 3 36 23 3 2 - 20	20	Fortalecimiento del servicio de asistencia técnica y del sistema de ciencia, tecnología e innovación del sector agropecuario departamental	3,635,351	3,635,351	3,635,351	0
0309		SECRETARIA DE DESARROLLO ECONOMICO Y COMPETITIVIDAD	87,230,916	87,230,916	87,230,916	0
0309 - 2 -		PRESUPUESTO DE GASTOS SECTOR CENTRAL	87,230,916	87,230,916	87,230,916	0
0309 - 2 - 3		PRESUPUESTO DE INVERSION	87,230,916	87,230,916	87,230,916	0
0309 - 2 - 3 40		SECTOR PROMOCIÓN DEL DESARROLLO	87,230,916	87,230,916	87,230,916	0
0309 - 2 - 3 40 18		PROGRAMA ECOSISTEMA DEPARTAMENTAL DE INNOVACION	4,085,458	4,085,458	4,085,458	0
0309 - 2 - 3 40 18 1		SUBPROGRAMA INNOVA INVESTIGACIÓN - RED DE NODOS DE INNOVACIÓN, CIENCIA Y TECNOLOGÍA	4,085,458	4,085,458	4,085,458	0
0309 - 2 - 3 40 18 1 1 - 46	46	Apoyar la Consolidación de la Competitividad del Departamento de Risaralda	4,085,458	4,085,458	4,085,458	0
0309 - 2 - 3 40 19		PROGRAMA TICS PARA LA INNOVACIÓN SOCIAL Y EL DESARROLLO ECONÓMICO	4,085,458	4,085,458	4,085,458	0
0309 - 2 - 3 40 19 1		SUBPROGRAMA FORTALECIMIENTO DE LA INDUSTRIA DE TECNOLOGÍAS DE INFORMACIÓN Y COMUNICACIONES-TIC Y LAS INDUSTRIAS CREATIVAS "ECONOMÍA NARANJA"	4,085,458	4,085,458	4,085,458	0
0309 - 2 - 3 40 19 1 1 - 20	20	Apoyar la Consolidación de la Competitividad del Departamento de Risaralda	4,085,458	4,085,458	4,085,458	0
0309 - 2 - 3 40 21		PROGRAMA INNOVA EMPRESARIAL	79,060,000	79,060,000	79,060,000	0
0309 - 2 - 3 40 21 3		SUBPROGRAMA INNOVA - FORTALECIMIENTO EMPRESARIAL	64,260,000	64,260,000	64,260,000	0
0309 - 2 - 3 40 21 3 1 - 20	20	Desarrollo de las Capacidades para la Consolidación de la Competitividad del Departamento de Risaralda, Occidente Bpin 2016000040035 SSF	64,260,000	64,260,000	64,260,000	0
0309 - 2 - 3 40 21 5		SUBPROGRAMA INNOVA SOCIAL PARA LA PAZ	14,800,000	14,800,000	14,800,000	0

IDENTIFICACIÓN PRESUPUESTAL	FDO	DESCRIPCION	CUENTAS POR PAGAR CONSTIUIDAS	PAGOS MES	TOTAL PAGOS ACUMULADOS	SALDO
0309 - 2 - 3 40 21 5 1 - 20	20	Desarrollo de las Capacidades para la Consolidación de la Competitividad del Departamento de Risaralda, Occidente Bpin 2016000040035 SSF	14,800,000	14,800,000	14,800,000	0
0310		SECRETARIA DE INFRAESTRUCTURA	75,820,512	75,820,512	75,820,512	0
0310 - 2 -		PRESUPUESTO DE GASTOS SECTOR CENTRAL	75,820,512	75,820,512	75,820,512	0
0310 - 2 - 3		PRESUPUESTO DE INVERSION	75,820,512	75,820,512	75,820,512	0
0310 - 2 - 3 30		SECTOR EDUCACION	3,000,000	3,000,000	3,000,000	0
0310 - 2 - 3 30 26		PROGRAMA RECUPERACIÓN, CONSTRUCCIÓN Y/O MEJORAMIENTO DE INFRAESTRUCTURA SOCIAL Y COMUNITARIA PARA LA PAZ	3,000,000	3,000,000	3,000,000	0
0310 - 2 - 3 30 26 1		SUBPROGRAMA LA EDUCACIÓN Y LA SALUD EN ESPACIOS DIGNOS PARA UN DESARROLLO INTEGRAL DE LOS RISARALDENSES	3,000,000	3,000,000	3,000,000	0
0310 - 2 - 3 30 26 1 1 - 20	20	Preinversión e Inversión en Obras de Infraestructura Física de Risaralda	3,000,000	3,000,000	3,000,000	0
0310 - 2 - 3 33		SECTOR DEPORTE Y RECREACIÓN	1,500,000	1,500,000	1,500,000	0
0310 - 2 - 3 33 26		PROGRAMA RECUPERACIÓN, CONSTRUCCIÓN Y/O MEJORAMIENTO DE INFRAESTRUCTURA SOCIAL Y COMUNITARIA PARA LA PAZ	1,500,000	1,500,000	1,500,000	0
0310 - 2 - 3 33 26 2		SUBPROGRAMA RISARALDA INCLUYENTE EN DEPORTE Y CULTURA	1,500,000	1,500,000	1,500,000	0
0310 - 2 - 3 33 26 2 1 - 20	20	Preinversión e Inversión en Obras de Infraestructura Física de Risaralda	1,500,000	1,500,000	1,500,000	0
0310 - 2 - 3 37		SECTOR TRANSPORTE	40,431,764	40,431,764	40,431,764	0
0310 - 2 - 3 37 25		PROGRAMA MEJORES VÍAS PARA UNA RISARALDA VERDE, EMPRENDEDORA Y EN PAZ	40,431,764	40,431,764	40,431,764	0
0310 - 2 - 3 37 25 1		SUBPROGRAMA RED VIAL DE SEGUNDO Y TERCER ORDEN PARA LA PAZ	40,431,764	40,431,764	40,431,764	0
0310 - 2 - 3 37 25 1 1 - 20	20	Construcción, Mejoramiento, Rehabilitación, Mantenimiento y Estudio de Vías, Puentes y Caminos de Risaralda	7,748,100	7,748,100	7,748,100	0
0310 - 2 - 3 37 25 1 1 - 446	446	Construcción, Mejoramiento, Rehabilitación, Mantenimiento y Estudio de Vías, Puentes y Caminos de Risaralda	8,107,664	8,107,664	8,107,664	0
0310 - 2 - 3 37 25 1 2 - 23	23	Atención de Emergencias Viales	24,576,000	24,576,000	24,576,000	0
0310 - 2 - 3 42		SECTOR EQUIPAMIENTO	30,888,748	30,888,748	30,888,748	0
0310 - 2 - 3 42 26		PROGRAMA RECUPERACIÓN, CONSTRUCCIÓN Y/O MEJORAMIENTO DE INFRAESTRUCTURA SOCIAL Y COMUNITARIA PARA LA PAZ	30,888,748	30,888,748	30,888,748	0
0310 - 2 - 3 42 26 3		SUBPROGRAMA GOBERNACION DE RISARALDA, ESPACIO DE TODOS	30,888,748	30,888,748	30,888,748	0
0310 - 2 - 3 42 26 3 1 - 20	20	Preinversión e Inversión en Obras de Infraestructura Física del Departamento de Risaralda	21,508,908	21,508,908	21,508,908	0
0310 - 2 - 3 42 26 3 1 - 446	446	Preinversión e Inversión en Obras de Infraestructura Física del Departamento de Risaralda	9,379,840	9,379,840	9,379,840	0

IDENTIFICACIÓN PRESUPUESTAL	FDO	DESCRIPCION	CUENTAS POR PAGAR CONSTIUIDAS	PAGOS MES	TOTAL PAGOS ACUMULADOS	SALDO
0311		SECRETARIA DE DEPORTE, RECREACIÓN Y CULTURA	56,923,516	56,923,516	56,923,516	0
0311 - 2 -		PRESUPUESTO DE GASTOS SECTOR CENTRAL	56,923,516	56,923,516	56,923,516	0
0311 - 2 - 1		GASTOS DE FUNCIONAMIENTO	17,220,000	17,220,000	17,220,000	0
0311 - 2 - 1 2		GASTOS GENERALES	17,220,000	17,220,000	17,220,000	0
0311 - 2 - 1 2 1		ADQUISICION DE BIENES	17,220,000	17,220,000	17,220,000	0
0311 - 2 - 1 2 1 1 - 58	58	Compra de Equipo	17,220,000	17,220,000	17,220,000	0
0311 - 2 - 3		PRESUPUESTO DE INVERSION	39,703,516	39,703,516	39,703,516	0
0311 - 2 - 3 33		SECTOR DEPORTE Y RECREACIÓN	31,908,716	31,908,716	31,908,716	0
0311 - 2 - 3 33 9		PROGRAMA RISARALDA, UN SALTO A LA GLORIA DEPORTIVA	10,808,716	10,808,716	10,808,716	0
0311 - 2 - 3 33 9 1		SUBPROGRAMA RESERVA DEPORTIVA, UN CAMINO PARA LOS ALTOS LOGROS	10,808,716	10,808,716	10,808,716	0
0311 - 2 - 3 33 9 1 1 - 676	676	Apoyo al Deporte para Formar Deportistas con Resultados en el Departamento de Risaralda	10,808,716	10,808,716	10,808,716	0
0311 - 2 - 3 33 10		PROGRAMA RISARALDA INTEGRAL, ACTIVA, SALUDABLE PARA LA CONVIVENCIA Y LA PAZ	21,100,000	21,100,000	21,100,000	0
0311 - 2 - 3 33 10 1		SUBPROGRAMA RECREACIÓN INCLUYENTE HERRAMIENTA PARA LA PAZ	21,100,000	21,100,000	21,100,000	0
0311 - 2 - 3 33 10 1 1 - 20	20	Recreación en acción para la población de Risaralda	1,100,000	1,100,000	1,100,000	0
0311 - 2 - 3 33 10 1 1 - 460	460	Recreación en acción para la población de Risaralda	20,000,000	20,000,000	20,000,000	0
0311 - 2 - 3 34		SECTOR CULTURA	7,794,800	7,794,800	7,794,800	0
0311 - 2 - 3 34 8		PROGRAMA LA CULTURA RISARALDENSE COMO UNA PUESTA HACIA EL POSCONFLICTO, LA CONVIVENCIA Y LA CULTURA CIUDADANA	7,794,800	7,794,800	7,794,800	0
0311 - 2 - 3 34 8 2		SUBPROGRAMA FORTALECIMIENTO INSTITUCIONAL PARA UNA CULTURA EN PAZ	7,794,800	7,794,800	7,794,800	0
0311 - 2 - 3 34 8 2 1 - 20	20	Fortalecimiento Institucional Cultural En El Departamento De Risaralda	7,794,800	7,794,800	7,794,800	0
0313		SECRETARIA DE DESARROLLO SOCIAL	89,205,927	89,205,927	89,205,927	0
0313 - 2 -		PRESUPUESTO DE GASTOS SECTOR CENTRAL	89,205,927	89,205,927	89,205,927	0
0313 - 2 - 3		PRESUPUESTO DE INVERSION	89,205,927	89,205,927	89,205,927	0
0313 - 2 - 3 41		SECTOR ATENCIÓN A GRUPOS VULNERABLES - PROMOCIÓN SOCIAL	89,205,927	89,205,927	89,205,927	0
0313 - 2 - 3 41 12		PROGRAMA FAMILIAS RISARALDENSES, FELICES	89,205,927	89,205,927	89,205,927	0
0313 - 2 - 3 41 12 1		SUBPROGRAMA MUJERES CON VIDA, VOZ Y OPORTUNIDADES	297,052	297,052	297,052	0
0313 - 2 - 3 41 12 1 1 - 20	20	Implementación de las Políticas de Equidad "Mujeres con Vida, Voz y Oportunidades"	297,052	297,052	297,052	0
0313 - 2 - 3 41 12 2		SUBPROGRAMA JÓVENES RISARALDENSES PARTICIPANDO EN LA TOMA DE DECISIONES EN UN TERRITORIO DE PAZ	5,828,000	5,828,000	5,828,000	0
0313 - 2 - 3 41 12 2 1 - 20	20	Implementación y Fortalecimiento de la Política de Juventud en el Dpto de Risaralda	5,828,000	5,828,000	5,828,000	0
0313 - 2 - 3 41 12 3		SUBPROGRAMA NIÑAS Y NIÑOS ADOLESCENTES DE RISARALDA PARTICIPANDO Y CON GARANTÍA DE DERECHOS	42,833,062	42,833,062	42,833,062	0

21

IDENTIFICACIÓN PRESUPUESTAL	FDO	DESCRIPCION	CUENTAS POR PAGAR CONSTIUIDAS	PAGOS MES	TOTAL PAGOS ACUMULADOS	SALDO
0313 - 2 - 3 41 12 3 1 - 20	20	Fortalecimiento para la Implementación de Procesos para la Garantía de Derechos de Niños, Niñas y Adolescentes en el Dpto de Risaralda	42,833,062	42,833,062	42,833,062	0
0313 - 2 - 3 41 12 4		SUBPROGRAMA VEJÉZ RISARALDENSE ACTIVA Y EQUITATIVA	5,000,000	5,000,000	5,000,000	0
0313 - 2 - 3 41 12 4 1 - 20	20	Fortalecimiento y Seguimiento a los Programas de Vejez y Envejecimiento en el Dpto de Risaralda	5,000,000	5,000,000	5,000,000	0
0313 - 2 - 3 41 12 6		SUBPROGRAMA PROMOCIÓN DE LOS DERECHOS DE LAS PERSONAS CON DISCAPACIDAD, SUS CUIDADORES Y ORGANIZACIONES	23,799,947	23,799,947	23,799,947	0
0313 - 2 - 3 41 12 6 1 - 20	20	Inclusión Social de las Personas con Discapacidad en el Dpto de Risaralda	23,799,947	23,799,947	23,799,947	0
0313 - 2 - 3 41 12 7		SUBPROGRAMA "SI" POR LAS FAMILIAS RISARALDENSES BIEN ALIMENTADAS	11,447,866	11,447,866	11,447,866	0
0313 - 2 - 3 41 12 7 1 - 20	20	Formulación e Implementación de la Política de Seguridad Alimentaria en el Dpto de Risaralda	11,447,866	11,447,866	11,447,866	0
10		FONDO DEPARTAMENTAL DE EDUCACION	1,093,567,450	1,093,564,450	1,093,564,450	3,000
10 - 2 -		PRESUPUESTO DE GASTOS SECTOR CENTRAL	1,093,567,450	1,093,564,450	1,093,564,450	3,000
10 - 2 - 1		GASTOS DE FUNCIONAMIENTO	76,360,061	76,357,061	76,357,061	3,000
10 - 2 - 1 1		GASTOS DE PERSONAL	76,360,061	76,357,061	76,357,061	3,000
10 - 2 - 1 1 3		CONTRIBUCIONES ASOCIADAS A LA NOMINA AL SECTOR PRIVADO	38,690,851	38,687,851	38,687,851	3,000
10 - 2 - 1 1 3 3 - 20	20	Empresa Promotora de Salud - Sector Privado	3,000	0	0	3,000
10 - 2 - 1 1 3 11 - 25	25	Fondo de Cesantías - Personal Administrativo - Educación	38,687,851	38,687,851	38,687,851	0
10 - 2 - 1 1 4		CONTRIBUCIONES ASOCIADAS A LA NOMINA AL SECTOR PUBLICO	37,669,210	37,669,210	37,669,210	0
10 - 2 - 1 1 4 8 - 25	25	Fondo de Cesantías Personal Administrativo - Educación - Públicos	37,669,210	37,669,210	37,669,210	0
10 - 2 - 3		PRESUPUESTO DE INVERSION	1,017,207,389	1,017,207,389	1,017,207,389	0
10 - 2 - 3 30		SECTOR EDUCACION	1,017,207,389	1,017,207,389	1,017,207,389	0
10 - 2 - 3 30 1		COBERTURA EDUCATIVA	969,832,668	969,832,668	969,832,668	0
10 - 2 - 3 30 1 2		PROGRAMA LA EDUCACIÓN COMO EL CAMINO PARA GARANTIZAR LA EQUITAD	257,467,124	257,467,124	257,467,124	0
10 - 2 - 3 30 1 2 2		SUBPROGRAMA PRIMERA INFANCIA, INFANCIA, ADOLESCENCIA Y JUVENTUD PARA LA GARANTÍA DEL DERECHO A LA EDUCACIÓN	257,467,124	257,467,124	257,467,124	0
10 - 2 - 3 30 1 2 2 2 - 20	20	Mejoramiento de las Condiciones para el Acceso y la Permanencia de los Estudiantes en el Sistema Educativo	257,467,124	257,467,124	257,467,124	0
10 - 2 - 3 30 1 3		PROGRAMA CAPITAL HUMANO, MOTOR DE INSTITUCIONES ALTAMENTE EFICIENTES E INTELIGENTES.	712,365,544	712,365,544	712,365,544	0
10 - 2 - 3 30 1 3 1		SUBPROGRAMA TRANSPARENCIA EN LA GESTION Y ARTICULACION REGIONAL	555,670,626	555,670,626	555,670,626	0
10 - 2 - 3 30 1 3 1 1		FORTALECIMIENTO DEL CAPITAL HUMANO Y FINANCIERO	555,670,626	555,670,626	555,670,626	0
10 - 2 - 3 30 1 3 1 1 1		PERSONAL ADMINISTRATIVO ESTABLECIMIENTOS EDUCATIVOS	545,902,353	545,902,353	545,902,353	0
10 - 2 - 3 30 1 3 1 1 1 1		GASTOS DE PERSONAL	545,902,353	545,902,353	545,902,353	0
10 - 2 - 3 30 1 3 1 1 1 1 1		SERVICIOS PERSONALES ASOCIADOS A LA NOMINA	16,994,184	16,994,184	16,994,184	0
10 - 2 - 3 30 1 3 1 1 1 1 3 - 25	25	Horas Extras y Dias Festivos	15,155,184	15,155,184	15,155,184	0

IDENTIFICACIÓN PRESUPUESTAL	FDO	DESCRIPCION	CUENTAS POR PAGAR CONSTIUIDAS	PAGOS MES	TOTAL PAGOS ACUMULADOS	SALDO
10 - 2 - 3 30 1 3 1 1 1 1 1 15 - 25	25	Incentivo a la Calidad ISCE - Mma Decreto 1759 de 2016	1,839,000	1,839,000	1,839,000	0
10 - 2 - 3 30 1 3 1 1 1 1 1 2		SERVICIOS PERSONALES INDIRECTOS	9,934,291	9,934,291	9,934,291	0
10 - 2 - 3 30 1 3 1 1 1 1 2 3 - 20	20	Otros Servicios Personales Indirectos	1,166,990	1,166,990	1,166,990	0
10 - 2 - 3 30 1 3 1 1 1 1 2 3 - 346	346	Otros Servicios Personales Indirectos	8,767,301	8,767,301	8,767,301	0
10 - 2 - 3 30 1 3 1 1 1 1 3		CONTRIBUCIONES ASOCIADAS A LA NOMINA AL SECTOR PRIVADO	263,491,669	263,491,669	263,491,669	0
10 - 2 - 3 30 1 3 1 1 1 1 3 2 - 25	25	Fondo de Cesantías Personal Administrativo - Sector Privado	263,491,669	263,491,669	263,491,669	0
10 - 2 - 3 30 1 3 1 1 1 1 4		CONTRIBUCIONES ASOCIADAS A LA NOMINA AL SECTOR PÚBLICO	255,482,209	255,482,209	255,482,209	0
10 - 2 - 3 30 1 3 1 1 1 1 4 1 - 25	25	Fondo de Cesantías - Sector Público	255,482,209	255,482,209	255,482,209	0
10 - 2 - 3 30 1 3 1 1 2		PERSONAL DOCENTE	4,825,719	4,825,719	4,825,719	0
10 - 2 - 3 30 1 3 1 1 2 1		GASTOS DE PERSONAL	4,825,719	4,825,719	4,825,719	0
10 - 2 - 3 30 1 3 1 1 2 1 1		SERVICIOS PERSONALES ASOCIADOS A LA NÓMINA	4,809,619	4,809,619	4,809,619	0
10 - 2 - 3 30 1 3 1 1 2 1 1 2 - 25	25	Horas Extras y Días Festivos	180,506	180,506	180,506	0
10 - 2 - 3 30 1 3 1 1 2 1 1 17 - 25	25	Incentivo a la Calidad ISCE - Mma Decreto 1759 de 2016	4,629,113	4,629,113	4,629,113	0
10 - 2 - 3 30 1 3 1 1 2 1 2		CONTRIBUCIONES ASOCIADAS A LA NOMINA AL SECTOR PRIVADO	7,200	7,200	7,200	0
10 - 2 - 3 30 1 3 1 1 2 1 2 1 - 25	25	Cajas de Compensación Familiar	7,200	7,200	7,200	0
10 - 2 - 3 30 1 3 1 1 2 1 3		CONTRIBUCIONES ASOCIADAS A LA NOMINA AL SECTOR PÚBLICO	8,900	8,900	8,900	0
10 - 2 - 3 30 1 3 1 1 2 1 3 4		APORTES DE LEY	8,900	8,900	8,900	0
10 - 2 - 3 30 1 3 1 1 2 1 3 4 1 - 25	25	Servicio Nacional de Aprendizaje SENA	900	900	900	0
10 - 2 - 3 30 1 3 1 1 2 1 3 4 2 - 25	25	Instituto Colombiano de Bienestar Familiar ICBF	5,400	5,400	5,400	0
10 - 2 - 3 30 1 3 1 1 2 1 3 4 3 - 25	25	Escuela Superior de Administración Pública ESAP	900	900	900	0
10 - 2 - 3 30 1 3 1 1 2 1 3 4 4 - 25	25	Escuelas Industriales e Institutos Técnicos	1,700	1,700	1,700	0
10 - 2 - 3 30 1 3 1 1 3		DIRECTIVOS DOCENTES	4,942,554	4,942,554	4,942,554	0
10 - 2 - 3 30 1 3 1 1 3 1		GASTOS DE PERSONAL	4,942,554	4,942,554	4,942,554	0
10 - 2 - 3 30 1 3 1 1 3 1 1		SERVICIOS PERSONALES ASOCIADOS A LA NÓMINA	4,942,554	4,942,554	4,942,554	0
10 - 2 - 3 30 1 3 1 1 3 1 1 17 - 25	25	Incentivo a la Calidad ISCE - Mma Decreto 1759 de 2016	4,942,554	4,942,554	4,942,554	0
10 - 2 - 3 30 1 3 2		SUBPROGRAMA MODERNIZACION INSTITUCIONAL PARA LA EFICIENCIA DEL SECTOR	156,694,918	156,694,918	156,694,918	0
10 - 2 - 3 30 1 3 2 1 - 194	194	Proyecto de Infraestructura y Dotación Física de los Establecimientos Educativos del Dpto	150,000,000	150,000,000	150,000,000	0
10 - 2 - 3 30 1 3 2 2 - 20	20	Modernización y Mantenimiento de la Infraestructura Tecnológica y Dotación para la Eficiencia del Sector	6,694,918	6,694,918	6,694,918	0
10 - 2 - 3 30 2		CALIDAD EDUCATIVA	37,854,721	37,854,721	37,854,721	0
10 - 2 - 3 30 2 1		PROGRAMA LA ESCUELA CENTRO DE CONOCIMIENTO, GENERADORA DE UN AMBIENTE NATURAL, EMPRENDEDOR Y DE PAZ	37,854,721	37,854,721	37,854,721	0
10 - 2 - 3 30 2 1 1		SUBPROGRAMA EDUCACION, FORMACION Y PARTICIPACION PARA LA CUMUNIDAD EDUCATIVA	21,106,080	21,106,080	21,106,080	0
10 - 2 - 3 30 2 1 1 1 - 20	20	Fortalecimiento de los Niveles de Aprendizaje en la Educación Preescolar, Básica y Media de los Establecimientos Educativos Oficiales y la Secretaria de Educación Dptal	21,106,080	21,106,080	21,106,080	0
10 - 2 - 3 30 2 1 2		SUBPROGRAMA AMBIENTES EDUCATIVOS TRASCENDIENDO LA ESCUELA	16,748,641	16,748,641	16,748,641	0


[Firma]

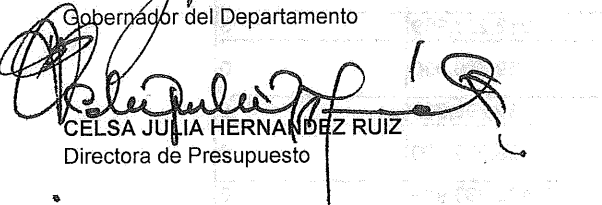
IDENTIFICACIÓN PRESUPUESTAL	FDO	DESCRIPCION	CUENTAS POR PAGAR CONSTITUIDAS	PAGOS MES	TOTAL PAGOS ACUMULADOS	SALDO
10-2-3302121-20	20	Fortalecimiento de los Ambientes Educativos Trascendiendo la Escuela	10,000,000	10,000,000	10,000,000	0
10-2-3302123-194	194	Articulación de los Niveles Educativos, Educación Superior y Educación para el Trabajo y el Desarrollo Humano	6,748,641	6,748,641	6,748,641	0
10-2-3303		EFICIENCIA EDUCATIVA	9,520,000	9,520,000	9,520,000	0
10-2-33033		PROGRAMA CAPITAL HUMANO, MOTOR DE INSTITUCIONES ALTAMENTE EFICIENTES E INTELIGENTES	9,520,000	9,520,000	9,520,000	0
10-2-330331		SUBPROGRAMA TRANSPARENCIA EN LA GESTION Y ARTICULACION REGIONAL	9,520,000	9,520,000	9,520,000	0
10-2-3303311-20	20	Fortalecimiento de la Planeación y Gestión para las Instituciones Altamente Eficientes, Inteligentes y Transparentes	9,520,000	9,520,000	9,520,000	0
11		FONDO DEPARTAMENTAL DE SALUD	452,701,289	452,701,289	452,701,289	0
11-2-		PRESUPUESTO DE GASTOS SECTOR CENTRAL	452,701,289	452,701,289	452,701,289	0
11-2-3		PRESUPUESTO DE INVERSION	452,701,289	452,701,289	452,701,289	0
11-2-331		SECTOR SALUD	452,701,289	452,701,289	452,701,289	0
11-2-3311		SUBCUENTA SALUD PUBLICA COLECTIVA	221,002,382	221,002,382	221,002,382	0
11-2-33114		PROGRAMA PROMOCIÓN SOCIAL Y DE LA SALUD	44,576,924	44,576,924	44,576,924	0
11-2-331143		SUBPROGRAMA INFORMACIÓN, EDUCACIÓN Y COMUNICACIÓN SOCIAL EN SALUD	37,000,000	37,000,000	37,000,000	0
11-2-3311431-32	32	Información, Educación y Comunicación Social en Salud	37,000,000	37,000,000	37,000,000	0
11-2-331144		SUBPROGRAMA INTERVENCIONES COLECTIVAS EN SALUD	7,576,924	7,576,924	7,576,924	0
11-2-3311441-32	32	Plan de Intervenciones Colectivas Departamental	7,576,924	7,576,924	7,576,924	0
11-2-33115		PROGRAMA GESTION DEL RIESGO AMBIENTAL, LABORAL Y SANITARIO	12,264,193	12,264,193	12,264,193	0
11-2-331151		SUBPROGRAMA SALUD Y ENFERMEDADES TRANSMISIBLES	8,332,787	8,332,787	8,332,787	0
11-2-3311511		FUNCIONAMIENTO	6,682,787	6,682,787	6,682,787	0
11-2-33115111		GASTOS DE PERSONAL	6,682,787	6,682,787	6,682,787	0
11-2-331151112		CONTRIBUCIONES ASOCIADAS A LA NÓMINA AL SECTOR PRIVADO	6,682,787	6,682,787	6,682,787	0
11-2-3311511125-33	33	Fondo de Cesantías - Sector Privado	6,682,787	6,682,787	6,682,787	0
11-2-3311512		INVERSIÓN	1,650,000	1,650,000	1,650,000	0
11-2-33115128-32	32	Fortalecimiento del Programa de ETV	1,650,000	1,650,000	1,650,000	0
11-2-331153		SUBPROGRAMA SALUD AMBIENTAL	3,931,406	3,931,406	3,931,406	0
11-2-3311531		FUNCIONAMIENTO	2,431,406	2,431,406	2,431,406	0
11-2-33115311		GASTOS DE PERSONAL	2,431,406	2,431,406	2,431,406	0
11-2-331153112		CONTRIBUCIONES ASOCIADOS A LA NÓMINA AL SECTOR PRIVADO	2,431,406	2,431,406	2,431,406	0
11-2-3311531124-175	175	Fondo de Cesantías - Sector Privado	2,431,406	2,431,406	2,431,406	0
11-2-3311532		INVERSIÓN	1,500,000	1,500,000	1,500,000	0
11-2-33115321-175	175	Programa de Medicamentos - Fondo Rotatorio de Estupefacientes	600,000	600,000	600,000	0
11-2-33115324-475	475	Programa de Medicamentos - Fondo Rotatorio de Estupefacientes - Superávit	900,000	900,000	900,000	0
11-2-33117		PROGRAMA FORTALECIMIENTO DE LA AUTORIDAD SANITARIA	164,161,265	164,161,265	164,161,265	0
11-2-331173		SUBPROGRAMA VIGILANCIA EN SALUD PÚBLICA	8,032,500	8,032,500	8,032,500	0


IDENTIFICACIÓN PRESUPUESTAL	FDO	DESCRIPCION	CUENTAS POR PAGAR CONSTIUIDAS	PAGOS MES	TOTAL PAGOS ACUMULADOS	SALDO
11 - 2 - 3 31 1 7 3 1 - 32	32	Fortalecimiento del Laboratorio de Salud Pública de la Secretaria de Salud del Dpto de Risaralda	8,032,500	8,032,500	8,032,500	0
11 - 2 - 3 31 1 7 5		SUBPROGRAMA FORTALECIMIENTO HUMANO, TÉCNICO Y FINANCIERO DE LA AUTORIDAD SANITARIA	156,128,765	156,128,765	156,128,765	0
11 - 2 - 3 31 1 7 5 1		FUNCIONAMIENTO	152,025,645	152,025,645	152,025,645	0
11 - 2 - 3 31 1 7 5 1 1		GASTOS DE PERSONAL	100,916,492	100,916,492	100,916,492	0
11 - 2 - 3 31 1 7 5 1 1 2		CONTRIBUCIONES ASOCIADAS A LA NÓMINA AL SECTOR PRIVADO	100,916,492	100,916,492	100,916,492	0
11 - 2 - 3 31 1 7 5 1 1 2 5 - 20	20	Fondo de Cesantías - Sector Privado	100,916,492	100,916,492	100,916,492	0
11 - 2 - 3 31 1 7 5 1 3		TRANSFERENCIAS	51,109,153	51,109,153	51,109,153	0
11 - 2 - 3 31 1 7 5 1 3 1		PREVISIÓN Y SEGURIDAD SOCIAL	51,109,153	51,109,153	51,109,153	0
11 - 2 - 3 31 1 7 5 1 3 1 2 - 40	40	Cesantías Empleados Públicos - Apuestas Permanentes	51,109,153	51,109,153	51,109,153	0
11 - 2 - 3 31 1 7 5 2		INVERSION	4,103,120	4,103,120	4,103,120	0
11 - 2 - 3 31 1 7 5 2 1 - 32	32	Acciones de Planeación, Priorización y Gestión de la Salud Pública	4,103,120	4,103,120	4,103,120	0
11 - 2 - 3 31 3		SUBCUENTA PRESTACIÓN DE SERVICIOS A LA POBLACIÓN POBRE EN LO NO CUBIERTO CON SUBSIDIO A LA DEMANDA	19,464,998	19,464,998	19,464,998	0
11 - 2 - 3 31 3 7		PROGRAMA FORTALECIMIENTO DE LA AUTORIDAD SANITARIA	19,464,998	19,464,998	19,464,998	0
11 - 2 - 3 31 3 7 2		SUBPROGRAMA ASEGURAMIENTO EN SALUD	19,464,998	19,464,998	19,464,998	0
11 - 2 - 3 31 3 7 2 7 - 194	194	Prestación de Servicios de Salud para la Población Pobre No Asegurada - Alta Complejidad - Monopolio	1,118,935	1,118,935	1,118,935	0
11 - 2 - 3 31 3 7 2 29 - 730	730	Atención de Urgencias, Tutelas, Recobros, Servicios y/o Tecnologías NO-POS - Cancelación de Reservas - SGP Oferta	167,850	167,850	167,850	0
11 - 2 - 3 31 3 7 2 33 - 16	16	Atención de Urgencias, Tutelas, Recobros, Servicios y/o Tecnologías NO-POS - Cancelación de Reservas - Rentas Cedidas	1,281,869	1,281,869	1,281,869	0
11 - 2 - 3 31 3 7 2 34 - 20	20	Atención de Urgencias, Tutelas, Recobros, Servicios y/o Tecnologías NO-POS - Recursos Propios	8,861,846	8,861,846	8,861,846	0
11 - 2 - 3 31 3 7 2 35 - 40	40	Atención de Urgencias, Tutelas, Recobros, Servicios y/o Tecnologías NO-POS - Cerveza Nacional	4,839,271	4,839,271	4,839,271	0
11 - 2 - 3 31 3 7 2 37 - 29	29	Atención de Urgencias, Tutelas, Recobros, Servicios y/o Tecnologías NO-POS - Lotería	3,195,227	3,195,227	3,195,227	0
11 - 2 - 3 31 4		SUBCUENTA OTROS GASTOS EN SALUD	212,233,909	212,233,909	212,233,909	0
11 - 2 - 3 31 4 6		PROGRAMA GESTIÓN DEL RIESGO INDIVIDUAL Y DESARROLLO DE SERVICIOS DE SALUD	39,999,990	39,999,990	39,999,990	0
11 - 2 - 3 31 4 6 4		SUBPROGRAMA EFICIENCIA EN LA OFERTA DE SERVICIOS	39,999,990	39,999,990	39,999,990	0
11 - 2 - 3 31 4 6 4 1 - 04	04	Fortalecimiento de la Infraestructura y Dotación de la Red Hospitalaria - Estampilla Pro-Desarrollo	39,999,990	39,999,990	39,999,990	0
11 - 2 - 3 31 4 7		PROGRAMA FORTALECIMIENTO DE LA AUTORIDAD SANITARIA	172,233,919	172,233,919	172,233,919	0
11 - 2 - 3 31 4 7 1		SUBPROGRAMA EPIDEMIAS, BROTES, EMERGENCIA Y DESASTRES EN SALUD	1,050,000	1,050,000	1,050,000	0
11 - 2 - 3 31 4 7 1 2 - 429	429	Fortalecimiento de la Prestación de Servicios de Salud con Calidad e Inclusión de la Preparación para la Urgencia y Emergencia en el Dpto de Risaralda - Superávit Rentas Cedidas	1,050,000	1,050,000	1,050,000	0


[Firma]

IDENTIFICACIÓN PRESUPUESTAL	FDO	DESCRIPCION	CUENTAS POR PAGAR CONSTIUIDAS	PAGOS MES	TOTAL PAGOS ACUMULADOS	SALDO
11 - 2 - 3 31 4 7 5		SUBPROGRAMA FORTALECIMIENTO HUMANO, TECNICO Y FINANCIERO DE LA AUTORIDAD SANITARIA	171,183,919	171,183,919	171,183,919	0
11 - 2 - 3 31 4 7 5 1		FUNCIONAMIENTO	171,183,919	171,183,919	171,183,919	0
11 - 2 - 3 31 4 7 5 1 1		GASTOS DE PERSONAL	138,864,895	138,864,895	138,864,895	0
11 - 2 - 3 31 4 7 5 1 1 3		CONTRIBUCIONES ASOCIADAS A LA NÓMINA AL SECTOR PRIVADO	138,864,895	138,864,895	138,864,895	0
11 - 2 - 3 31 4 7 5 1 1 3 1 - 40	40	Fondo de Cesantias - Sector Privado	138,864,895	138,864,895	138,864,895	0
11 - 2 - 3 31 4 7 5 1 2		GASTOS GENERALES	3,209,860	3,209,860	3,209,860	0
11 - 2 - 3 31 4 7 5 1 2 2		ADQUISICION DE SERVICIOS	3,209,860	3,209,860	3,209,860	0
11 - 2 - 3 31 4 7 5 1 2 2 11 - 51	51	Comunicaciones y Transporte - Venta de Servicios	3,209,860	3,209,860	3,209,860	0
11 - 2 - 3 31 4 7 5 1 3		TRANSFERENCIAS	29,109,164	29,109,164	29,109,164	0
11 - 2 - 3 31 4 7 5 1 3 3		PREVISIÓN Y SEGURIDAD SOCIAL	29,109,164	29,109,164	29,109,164	0
11 - 2 - 3 31 4 7 5 1 3 3 1 - 40	40	Cesantias Empleados Públicos	29,109,164	29,109,164	29,109,164	0
		TOTAL ENTIDAD	3,185,920,018	3,185,917,018	3,185,917,018	3,000


SIGIFREDO SALAZAR OSORIO
Gobernador del Departamento


CELSA JULIA HERNANDEZ RUIZ
Directora de Presupuesto


LEONARDO ANTONIO RAMIREZ GIRALDO
Secretario de Hacienda


Elaboró: AMPARO ARANGO OCAMPO
Auxiliar Administrativo