



PLAN DE DESARROLLO DEPARTAMENTAL 2016-2019 “Risaralda, Verde y Emprendedora”

Sistema de Gerencia

**Evaluación
Vigencia 2017**

Mayo de 2018



Gerencia Plan de Desarrollo “Risaralda Verde y Emprendedora”

Informe de Evaluación

Plan de Desarrollo Vigencia 2017

Secretaría de Planeación Departamental

Dirección de Gestión de Políticas Públicas

Mayo de 2018

INTRODUCCIÓN *

En el marco del sistema de Gerencia al Plan de Desarrollo Departamental, direccionado por la Secretaría de Planeación, presenta en esta entrega los resultados agregados del avance reportado para la vigencia 2017 de las metas y propósitos estructurados en el Plan de Desarrollo.

El presente ejercicio de evaluación, es realizado bajo los criterios de programación anual de las metas de Resultado y Producto que se encuentran en los diferentes capitales, programas y subprogramas que hacen parte del Plan, significando esto que se encuentran siendo evaluadas las programaciones planteadas para el año 2017, lo que además permite ser coherente con los criterios metodológicos emitidos por el DNP para este tipo de evaluaciones institucionalmente.

De forma coherente con el sistema de seguimiento bimestral, los criterios de alarma se definen como elemento básico para el propósito de definir los mecanismos mediante los cuales se toman las medidas asociadas con aquellas metas que pudieran requerir esfuerzos adicionales para su cumplimiento, siendo esto el valor de los ejercicios de evaluación de los resultados de la gestión pública.

El informe recoge los lineamientos definidos en el sistema de Evaluación al Plan de Desarrollo, los cuales han sido cuidadosamente analizados a fin de obtener resultados robustos desde el punto de vista técnico.

El nivel de avance promedio de las metas de **Resultado** del Plan de Desarrollo se ubica para la vigencia 2017 en un **87,9%**, mientras tanto en promedio las metas de **producto** registran un cumplimiento del **88,8%**, lo que evidencia los esfuerzos del Gobierno Departamental por mantener sus compromisos para el año.

Al cierre del año 2017 fueron invertidos por parte del Departamento \$ 355.383 Millones de Pesos, distribuidos en los diferentes capitales que hacen parte del componente estratégico del Plan, de modo que existe coherencia entre los niveles de ejecución presupuestal, así como de la eficacia anual de Planes de acción.

**. Algunas metas evaluables con indicadores Nacionales, aún no registran dato hasta tanto sean publicados resultados*

ASPECTOS TÉCNICOS

Para efectos de la cuantificación de los resultados tanto de ejecución como del cumplimiento de las metas físicas asociadas a los planes de acción para la vigencia 2017, se definen los criterios sobre los cuales se establece el ranking de seguimiento, estableciendo de esta manera los rangos que definen las diferentes calificaciones del siguiente modo:

- **Avance metas** Menor a 50% Deficiente
- **Avance metas** Entre 50% y 85% Aceptable
- **Avance metas** Mayor a 85% Eficiente

Desde el punto de vista metodológico se define que aquellas metas que reflejan avances superiores a los programados para la vigencia, se normalizan en avances del 100% para efectos de la agregación de resultados, aun cuando en sus respectivas fichas reflejen el valor real de evaluación.

La agregación de resultados se define como promedio simple en todos los niveles (Subprogramas, Programas, Capitales, Entidades), en virtud que cada una de las metas formuladas mantienen niveles jerárquicos homólogos, toda vez que hacen parte todas mantienen niveles de importancia en el mejoramiento de las condiciones de vida de los Risaraldenses.

Con base en los criterios de medición de las respectivas metas del Plan de Desarrollo, el proceso de recolección de la información, siguió los lineamientos metodológicos documentados en el instructivo de evaluación, donde se establecen los pasos y conceptos sobre los cuales se realiza la medición de desempeño de producto y resultado del Plan de Desarrollo para la programación anual de dichas metas.





























Algunos indicadores asociados con metas de resultado especialmente, son producto de operaciones estadísticas o agregación por parte de organismos Nacionales, y al momento de realizar la evaluación no se contaba con su disponibilidad, razón por la cual los cálculos realizados no incorporan estas metas, lo que indica que en el momento que se tenga disponibilidad de dicha información, será recalculado el avance del agregado de gestión del Plan de Desarrollo para dicha vigencia.

RESULTADOS VIGENCIA 2017

Una vez evaluado el componente estratégico del Plan de Desarrollo para la vigencia 2017, conformado por las metas de resultado asociadas a los programas y las metas de producto relacionadas con los sub programas, se presentan los resultados agregados que permiten evidenciar el esfuerzo de la gestión pública por dar cumplimiento a los compromisos establecidos por el Gobierno Departamental, herramienta que se constituye en el principal instrumento de la planeación y el control de los propósitos definidos para el

cuatrienio, de manera que es posible realizar análisis relacionados con el cumplimiento de los planes de acción como el nivel operativo de la gestión pública y las metas definidas en la ordenanza que aprueba el Plan de Desarrollo 2016-2019 “Risaralda, verde y emprendedora”, que consta de 70 metas de resultado y 320 de producto, distribuidas en 6 capitales, 35 programas y 105 Subprogramas, con inversiones en los aspectos de tipo humano, social, ciencia tecnología, económico, natural o medio ambiente y buen gobierno, que en su conjunto contribuyen a mejorar las condiciones de vida de la población del Departamento y así mismo de realizar procesos de fortalecimiento institucional al servicio de la población.

Gobernación de Risaralda, Informe de Evaluación general
Plan de Desarrollo, según capitales, vigencia 2017

Capital	Inversión (Millones de \$)	Seguimiento (Planes de Acción)		Avance %	
		% Ejecución	% Eficacia	Metas de Producto	Metas de Resultado
TOTAL	355.383	 88,8%	 95,9%	 88,8%	 87,9%
1. Capital Humano	277.974	 92,7%	 98,1%	 87,7%	 82,9%
2. Capital Social	26.795	 81,3%	 92,4%	 88,7%	 88,2%
3. Capital investigación Tecnología Innovación	1.693	 57,9%	 95,4%	 100,0%	 100,0%
4. Capital Económico	23.426	 70,1%	 86,1%	 88,2%	 90,4%
5. Capital Natural	15.147	 82,7%	 78,9%	 79,9%	 100,0%
6. Capital del Buen Gobierno	10.348	 80,6%	 97,5%	 92,6%	 97,2%



































































Fuente: Secretaría de Planeación, Sistema de seguimiento Plan de Desarrollo

En conjunto el Plan de Desarrollo, tomando como referencia la programación para el año 2017, avanzó en el 88,8% en los que respecta a las metas de producto y 87,9% en sus metas de resultado, situación que permite demostrar que existe coherencia agregada frente a los cálculos de sus avances, además teniendo en cuenta que se trata de la medición estrictamente de los avances programados para la vigencia 2017, teniendo presente además que para los años 2018 y 2019, podrán ser reprogramadas las metas bien por la vía de cumplimientos superiores a los programados o a avances por debajo, afinando así para el cierre del periodo del plan, los esfuerzos para dar con el cumplimiento de aquellos producto y resultados sobre los cuales las diferentes dependencias del Gobierno Departamental enfocarán sus esfuerzos en adelante.

Para analizar de manera integrada las metas del Plan de Desarrollo y los respectivos planes de acción para la vigencia 2017, se encuentra de acuerdo con los registros presupuestales de la Secretaría de Hacienda, que fueron invertidos recursos por valor de

\$355.383 Millones en los diferentes capitales, que propiciaron el cumplimiento de metas de actividades en promedio del 95,8%, siendo esto evidencia del esfuerzo por dar cumplimiento a los planes programados, para lo cual se ha avanzado en ejercicios periódicos de alineamiento estratégico, para conservar la cadena de valor de la planeación, y demostrar así que las buenas prácticas de gobierno se enfocan desde el proceso de planificación estratégica del Desarrollo.

Gobernación de Risaralda, Informe de Evaluación General
Plan de Desarrollo, según Entidades, Vigencia 2017

Capital	Inversión (Millones de \$)	Seguimiento (Planes de Acción)		Avance %	
		% Ejecución	% Eficacia	Metas de Producto	Metas de Resultado
TOTAL	355.383	 88,8%	 95,9%	 88,8%	 87,9%
Despacho Del Gobernador	340	 71,5%	 100,0%	 100,0%	
Dirección de comunicaciones	2.064	 86,7%	 97,7%	 100,0%	 100,0%
EAAR	-		 89,4%	 52,5%	 100,0%
Gestión del Riesgo	1.068	 84,1%	 92,4%	 98,3%	 100,0%
Promotora de Vivienda de Risaralda	4.704	 100,0%	 100,0%	 79,7%	 100,0%
Secretaría de Deporte Recreación y Cultura	7.376	 86,2%	 92,1%	 75,1%	 84,0%
Secretaría de Desarrollo Económico	5.213	 51,4%	 96,7%	 100,0%	 100,0%
Secretaría de Educación	155.099	 93,6%	 98,8%	 88,0%	 82,3%
Secretaría de Gobierno	3.989	 77,0%	 95,5%	 93,3%	 95,9%
Secretaría de Planeación	14.977	 69,1%	 77,5%	 82,4%	 94,4%
Secretaría Administrativa	1.982	 68,5%	 96,0%	 94,0%	 98,6%
Secretaría de Desarrollo Agropecuario	3.003	 71,4%	 74,4%	 65,2%	 66,3%
Secretaría de desarrollo social	11.523	 96,6%	 98,8%	 97,6%	 83,7%
Secretaría de Hacienda	4.268	 83,6%	 99,6%	 100,0%	 100,0%
Secretaría de Infraestructura	16.903	 76,7%	 84,5%	 76,7%	 100,0%
Secretaría de Salud	122.875	 91,6%	 97,2%	 87,6%	 83,1%

Fuente: Secretaría de Planeación, Sistema de seguimiento Plan de Desarrollo

Analizando los resultados desde la perspectiva Institucional, se puede observar una mixtura de avances en metas de producto y resultados, encontrando que en la mayoría de situaciones dichos avances se localizan en posiciones homogéneas, siendo destacable que existen algunas entidades cuyo cumplimiento se encuentra en niveles óptimos.

Para el presente período se evalúa de manera independiente la empresa de aguas y aseo de Risaralda sobre la cual solamente se miden sus avances de metas, toda vez que los recursos de inversión son reportados por la secretaría de Planeación, sobre la cual se tienen dichos recursos.

ANEXO 1

METAS DE PRODUCTO

**Evaluación Plan de Desarrollo
Risaralda Verde y Emprendedora**

Vigencia 2017

Gobernación de Risaralda, Informe de Evaluación General
METAS DE PRODUCTO, Según Programas, Vigencia 2017

Capital/Programa	Avance %
1. Capital Humano	87,7%
PROGRAMA No. 1: LA ESCUELA: CENTRO DE CONOCIMIENTO, GENERADORA DE UN AMBIENTE NATURAL, EMPRENDEDOR Y DE PAZ	91,1%
PROGRAMA No. 2. LA EDUCACIÓN COMO EL CAMINO PARA GARANTIZAR LA EQUIDAD	80,7%
PROGRAMA No. 3: CAPITAL HUMANO, MOTOR DE INSTITUCIONES ALTAMENTE EFICIENTES E INTELIGENTES	87,0%
PROGRAMA No. 4: PROMOCION SOCIAL Y DE LA SALUD	92,6%
PROGRAMA No. 5: GESTIÓN DEL RIESGO AMBIENTAL, LABORAL Y SANITARIO.	95,3%
PROGRAMA No. 6: GESTIÓN DEL RIESGO INDIVIDUAL Y DESARROLLO DE SERVICIOS DE SALUD.	76,2%
PROGRAMA No. 7: FORTALECIMIENTO DE LA AUTORIDAD SANITARIA.	88,4%
2. Capital Social	88,8%
PROGRAMA No. 8: LA CULTURA RISARALDENSE COMO UNA APUESTA HACIA EL POSCONFLICTO, LA CONVIVENCIA Y LA CULTURA CIUDADANA	64,2%
PROGRAMA No. 9: RISARALDA, UN SALTO A LA GLORIA DEPORTIVA	100,0%
PROGRAMA No. 10: RISARALDA INTEGRAL, ACTIVA, SALUDABLE PARA LA CONVIVENCIA Y LA PAZ	86,7%
PROGRAMA No. 11: FORTALECIMIENTO INSTITUCIONAL DEL DEPORTE, LA RECREACIÓN Y LA ACTIVIDAD FISICA	75,2%
PROGRAMA No. 12: FAMILIAS RISARALDENSES FELICES	100,0%
PROGRAMA No. 13: ARQUITECTURA INSTITUCIONAL PARA LA PROMOCIÓN DE LA INCLUSIÓN Y LA COHESIÓN SOCIAL	79,5%
PROGRAMA No. 14: SEGURIDAD, CONVIVENCIA CIUDADANA Y POSCONFLICTO PARA UNA RISARALDA VERDE Y EMPRENDEDORA	100,0%
PROGRAMA No. 15: GOBERNANZA PARA LA DEMOCRACIA EN UNA RISARALDA VERDE Y EMPRENDEDORA	100,0%
PROGRAMA No. 16: DERECHOS HUMANOS, POSACUERDO, RISARALDA TERRITORIO DE PAZ	77,1%
PROGRAMA No. 17: RISARALDA CON LAS COMUNIDADES ÉTNICAS PARA LA INCLUSIÓN	100,0%
3. Capital investigación Tecnología Innovación	100,0%
PROGRAMA No. 18: ECOSISTEMA DEPARTAMENTAL DE INNOVACIÓN	100,0%
PROGRAMA No. 19: TIC PARA LA INNOVACIÓN SOCIAL Y EL DESARROLLO ECONÓMICO	100,0%
4. Capital Económico	88,2%
PROGRAMA No. 20: SISTEMA DEPARTAMENTAL DE COMPETITIVIDAD, CIENCIA, TECNOLOGÍA E INNOVACIÓN	100,0%
PROGRAMA No. 21: INNOVA EMPRESARIAL	100,0%
PROGRAMA No. 22: RISARALDA DESTINO DEL PAISAJE CULTURAL CAFETERO, COMPETITIVO Y SOSTENIBLE	100,0%
PROGRAMA No. 23: DESARROLLO TERRITORIAL PARA LA PAZ, EL POS-ACUERDO Y LA COMPETITIVIDAD	73,8%
PROGRAMA No. 24: MEJORES CONDICIONES PARA LA PERMANENCIA EN EL CAMPO DE LA POBLACIÓN DE ESPECIAL ATENCIÓN.	13,1%
PROGRAMA No. 25: MEJORES VÍAS PARA UNA RISARALDA VERDE, EMPRENDEDORA Y EN PAZ	66,7%
PROGRAMA No. 26: RECUPERACIÓN, CONSTRUCCIÓN Y/O MEJORAMIENTO DE INFRAESTRUCTURA SOCIAL Y COMUNITARIA PARA LA PAZ	81,7%
5. Capital Natural	79,9%
PROGRAMA No. 27: RISARALDA TERRITORIO VERDE Y COMPETITIVO	93,7%
PROGRAMA No. 29: HACIA UNA RISARALDA VERDE Y RESILIENTE	98,3%
PROGRAMA No. 28: AGUA Y SANEAMIENTO PARA LA PROSPERIDAD PAP-PDA RISARALDA.	52,5%
PROGRAMA No. 30: VIVIENDAS PARA LA EQUIDAD Y LA PAZ	79,7%
6. Capital del Buen Gobierno	92,6%
PROGRAMA No. 31: TECNOLOGÍAS DE LA INFORMACIÓN Y COMUNICACIONES PARA EL DESARROLLO	91,6%
PROGRAMA No. 32: MEJORAMIENTO CONTINUO DE LA GESTIÓN PÚBLICA	100,0%
PROGRAMA No. 33: PLANIFICACIÓN TERRITORIAL Y DESARROLLO REGIONAL	77,4%
PROGRAMA No. 34: GERENCIA PÚBLICA Y BUEN GOBIERNO	96,2%
PROGRAMA No. 35: COMUNICACIÓN PARTICIPATIVA PARA UNA RISARALDA VERDE Y EMPRENDEDORA	100,0%
TOTAL	88,8%

Secretaría de Educación
1. Capital Humano

PROGRAMA No. 1: LA ESCUELA: CENTRO DE CONOCIMIENTO, GENERADORA DE UN AMBIENTE NATURAL, EMPRENDEDOR Y DE PAZ

Subprograma No. 1.1: Educación, formación y participación para la comunidad educativa

Meta de Resultado

1. P1MR1: Disminuir en 10 el número de instituciones en el nivel C y D en los resultados de las pruebas SABER 11 en el cuatrienio

Meta de Producto

SP11MP1: Implementar en un 100% el Plan territorial de formación para directivos y docentes con el componente de seguimiento y evaluación, en el cuatrienio

Indicador	Línea Base	Meta 2017	Logro 2017	Evaluación
Plan territorial de formación para directivos y docentes, implementado con seguimiento y evaluación	0,00	54,5	34,199	62,8%

Observación General de Desempeño (2017)

El plan fue formulado y aprobado para su cumplimiento durante el cuatrienio, el año 2016 se actualizó y aprobó por el Comité Directivo y la Junta Departamental de Educación (JUDE). Para el 2017 se avanzó en su ejecución a través de los diferentes proyectos que contienen el componente de capacitación.

Detalle descriptivo de Evaluación (2017)

Proceso/Producto/Meta.	Ponderación	Avance	Observación
Plan Territorial de Formación docente, aprobado	0,20%	100	El plan territorial de formación fue aprobado por Junta Departamental de Educación (JUDE).
Seguimiento y evaluación del Plan Territorial de Formación.	30,00%	33,33	De acuerdo a la actividad No.8 del proyecto 36 (desarrollar acciones que permitan la ejecución, evaluación y seguimiento de macroproceso D Gestión de la Calidad, la cual se ejecutó en el 100%)
Plan Territorial de Formación, implementado	60,00%	40	Según el seguimiento del P.A. 5 bimestre, la actividad no.1 del proyecto 36 relacionada con participar en 5 eventos de estímulo a directivos se logró 3 de 5 programadas y de la actividad no.2 realizar y/o participar en 15 eventos de capacitación se logró
Plan territorial de formación para directivos y docentes, formulado.	10,00%	0	Se formuló el Plan Territorial de Formación para directivos y docentes en la vigencia 2016

Secretaría de Educación
1. Capital Humano

PROGRAMA No. 1: LA ESCUELA: CENTRO DE CONOCIMIENTO, GENERADORA DE UN AMBIENTE NATURAL, EMPRENDEDOR Y DE PAZ

Subprograma No. 1.1: Educación, formación y participación para la comunidad educativa

Meta de Resultado

6. P1MR6: Incrementar en: 0,71% el índice sintético de Calidad en Primaria 1,02% el índice sintético de Calidad en Secundaria 0,68% el índice Sintético de Calidad en Media en el cuatrienio

Meta de Producto

SP11MP2: Asesorar técnicamente al 100% de los establecimientos educativos en la revisión y fortalecimiento de los proyectos educativos institucionales – PEI, en su I; II y III fase en el cuatrienio

Indicador	Línea Base	Meta 2017	Logro 2017	Evaluación
Establecimientos educativos asesorados en los PEI	56,00	100	100	100,0%

Observación General de Desempeño (2017)

Se prestó asistencia a los Proyecto Educativos Institucionales (PEI) de los establecimientos educativos de los 12 municipios no certificados; acompañando el 100% de los PEI desde los diferentes proyectos como son: Bilingüismo, Educación Ambiental, inclusión de la investigación como estrategia pedagógica, ONDAS, articulación, entre otros.

Detalle descriptivo de Evaluación (2017)

Proceso/Producto/Meta.	Ponderación	Avance	Observación
Establecimientos educativos asesorados técnicamente en la evaluación, seguimiento y mejoramiento de los Proyectos Educativos Institucionales (PEI).	100,00%	100	Se prestó asistencia en el fortalecimiento de los Proyecto Educativos Institucionales (PEI) en 12 municipios no certificados, acompañando el 100% de los PEI desde los diferentes proyectos como: Bilingüismo, Educación Ambiental, inclusión de la inves

Secretaría de Educación
1. Capital Humano

PROGRAMA No. 1: LA ESCUELA: CENTRO DE CONOCIMIENTO, GENERADORA DE UN AMBIENTE NATURAL, EMPRENDEDOR Y DE PAZ

Subprograma No. 1.1: Educación, formación y participación para la comunidad educativa

Meta de Resultado

2. P1MR2: Disminuir en 1 punto el porcentaje de estudiantes en el nivel insuficiente, SABER 9 en lenguaje y matemática, en el cuatrienio

Meta de Producto

SP11MP3: Incrementar en 20% los establecimientos educativos con Implementación de proyectos de ciencia, tecnología e innovación en el cuatrienio

Indicador	Línea Base	Meta 2017	Logro 2017	Evaluación
Establecimientos educativos implementando proyectos de ciencia y tecnología e innovación	20,00	5	5	100,0%

Observación General de Desempeño (2017)

En la vigencia 2017, se entregó dotación al 76% de establecimientos educativos, es decir 46 establecimientos, relacionada con aulas amigas (123 aulas entregadas) a sedes educativas rurales del departamento y con la actualización de software de clowlads. De igual forma se financiaron 80 proyectos ONDAS en coordinación con la Secretaría de Desarrollo Económico y Competitividad del Departamento, en los establecimientos educativos de los 12 municipios no certificados.

Detalle descriptivo de Evaluación (2017)

Proceso/Producto/Meta.	Ponderación	Avance	Observación
Establecimientos educativos implementando proyectos de ciencia y tecnología e innovación a través de dotación de equipos de computo para la utilización de las licencias clowlab para los procesos pedagógicos de ciencias naturales (ecología, biología, quí	100,00%	5	En la vigencia 2017, se entregó dotación al 76% de establecimientos educativos, es decir 46 establecimientos, relacionada con aulas amigas (123 aulas entregadas) a sedes educativas rurales del departamento y con la actualización de software de clowlads. D

Secretaría de Educación
1. Capital Humano

PROGRAMA No. 1: LA ESCUELA: CENTRO DE CONOCIMIENTO, GENERADORA DE UN AMBIENTE NATURAL, EMPRENDEDOR Y DE PAZ

Subprograma No. 1.1: Educación, formación y participación para la comunidad educativa

Meta de Resultado

6. P1MR6: Incrementar en: 0,71% el índice sintético de Calidad en Primaria 1,02% el índice sintético de Calidad en Secundaria 0,68% el índice Sintético de Calidad en Media en el cuatrienio

Meta de Producto

SP11MP4: Incrementar en un 80% la Implementación del plan para los Medios de Tecnología de Información y Comunicación -TIC en Procesos pedagógicos con el componente de seguimiento y evaluación durante el cuatrienio.

Indicador	Línea Base	Meta 2017	Logro 2017	Evaluación
Plan para las MTIC implementado con seguimiento y evaluación	20,00	20	19,9	99,5%

Observación General de Desempeño (2017)

El plan de medios con uso pedagógico se ajusta a partir de la vigencia 2017 entre la Dirección de Calidad y el área de Tecnología, con el fin de darle un enfoque pedagógico al uso de medios.

Detalle descriptivo de Evaluación (2017)

Proceso/Producto/Meta.	Ponderación	Avance	Observación
Licencias de renovación adquiridas	39,00%	20	Esta actividad se le dará anualmente con el mismo porcentaje (25%)
Plan de medios evaluado.	5,00%	0 0	
Plan de medios con seguimiento.	5,00%	30	Se realizó encuesta virtual respecto a uso, disponibilidad, acceso y disposición de formación en tic a docentes, directivos y administrativos de los establecimientos educativos de los 12 municipios. (fue respondida por más del 80% del personal de planta I
Plan de medios aprobado.	0,50%	80 0	
Docentes y directivos formados a través de diplomados de directic.	50,00%	20	Se realizó formación a 123 docentes en manejo de aulas amigas y a 90 docentes en actualización del software clowlads.

Sistema de Gerencia Plan de Desarrollo

Evaluación (Metas de Producto)

Vigencia 2017

Proceso de formulación y actualización del plan de medios	0,50%	40	El plan de medios fue formulado desde la vigencia 2016, a partir de la vigencia 2017 se coordina con la Dirección de Calidad su actualización y enfoque pedagógico.
---	-------	----	---

Secretaría de Educación
1. Capital Humano

PROGRAMA No. 1: LA ESCUELA: CENTRO DE CONOCIMIENTO, GENERADORA DE UN AMBIENTE NATURAL, EMPRENDEDOR Y DE PAZ

Subprograma No. 1.1: Educación, formación y participación para la comunidad educativa

Meta de Resultado

4. P1MR4: Disminuir en 1 punto el porcentaje de estudiantes en el nivel insuficiente, SABER 3 en lenguaje y matemática, en el cuatrienio

Meta de Producto

SP11MP5: Fortalecer 42 bibliotecas escolares y/o de aula en el cuatrienio

Indicador	Línea Base	Meta 2017	Logro 2017	Evaluación
Bibliotecas escolares y/o aulas fortalecidas	0,00	14	15	107,1%

Observación General de Desempeño (2017)

Se ha logrado dotar de 19 bibliotecas escolares y/o de aula.

Detalle descriptivo de Evaluación (2017)

Proceso/Producto/Meta.	Ponderación	Avance	Observación
Bibliotecas escolares y/o de aula, fortalecidas a través de dotación.	100,00%	15	Se logró dotar de 19 bibliotecas escolares y/o de aula, en los establecimientos educativos de los municipios de: Quinchía, Mistrató, Belén de Umbría, Pueblo Rico, Apía, Santuario, Balboa, La Virginia y Santa Rosa.

Secretaría de Educación
1. Capital Humano

PROGRAMA No. 1: LA ESCUELA: CENTRO DE CONOCIMIENTO, GENERADORA DE UN AMBIENTE NATURAL, EMPRENDEDOR Y DE PAZ

Subprograma No. 1.1: Educación, formación y participación para la comunidad educativa

Meta de Resultado

1. P1MR1: Disminuir en 10 el número de instituciones en el nivel C y D en los resultados de las pruebas SABER 11 en el cuatrienio

Meta de Producto

SP11MP6: Implementar en un 50% de los establecimientos con jornada única el pilotaje de pásate a la biblioteca en el cuatrienio

Indicador	Línea Base	Meta 2017	Logro 2017	Evaluación
Establecimientos con pilotaje de pásate a la biblioteca	0,00	20	20	100,0%

Observación General de Desempeño (2017)

En coordinación se prestó asistencia técnica a establecimientos educativos para implementar estrategias de mejoramiento, de igual forma se dotaron bibliotecas escolares y/o de aula en 2 establecimientos educativos vinculados al programa de Jornada Unica.

Detalle descriptivo de Evaluación (2017)

Proceso/Producto/Meta.	Ponderación	Avance	Observación
Acciones de asistencia técnica y dotación para implementar el programa pasate a la biblioteca implementadas.	100,00%	20	Se prestó asistencia técnica en coordinación con el MEN a través de 44 visitas a establecimientos educativos focalizados y se dotó bibliotecas de aula a 2 de 7 instituciones vinculadas al programa Jornada Unica.

Secretaría de Educación
1. Capital Humano

PROGRAMA No. 1: LA ESCUELA: CENTRO DE CONOCIMIENTO, GENERADORA DE UN AMBIENTE NATURAL, EMPRENDEDOR Y DE PAZ

Subprograma No. 1.1: Educación, formación y participación para la comunidad educativa

Meta de Resultado

2. P1MR2: Disminuir en 1 punto el porcentaje de estudiantes en el nivel insuficiente, SABER 9 en lenguaje y matemática, en el cuatrienio

Meta de Producto

SP11MP7: Desarrollar en un 100% el plan de formación, actualización y participación en eventos de agentes mediadores en procesos de lectura y escritura en el cuatrienio

Indicador	Línea Base	Meta 2017	Logro 2017	Evaluación
Programa de formación, actualización y participación, implementado.	0,00	40	40	100,0%

Observación General de Desempeño (2017)

El se formula en el marco del Plan Nacional y del Plan Territorial de Formación Docente, para este cuatrienio se centra en procesos de formación.

Detalle descriptivo de Evaluación (2017)

Proceso/Producto/Meta.	Ponderación	Avance	Observación
Ejecución del plan de formación	40,00%	40	Este plan se ejecuta especialmente a través de los proyecto Fortalecimiento de las competencias de directivos docentes, administrativos y estudiantes de los establecimientos educativos de los 12 municipios no certificados del Departamento de Risaralda y I
Seguimiento y evaluación del Plan	20,00%	40	El seguimiento se hace a través de un profesional de la Dirección de Calidad, quien reporta informes al Comité Territorial de Capacitación.
Formulación del Plan de Formación, actualización y participación en eventos de agentes mediadores de lectura y escritura, en el marco del Plan Nacional y del Plan Territorial de Formación Docente.	20,00%	40	El Plan Territorial de Formación Docente de la Secretaría de Educación Departamental de Risaralda, es un instrumento que materializa la Política a través de estrategias y acciones de formación y mejoramiento profesional de los docentes y directivos docent
Difusión del Plan y publicaciones.	20,00%	40	Se logró la publicación de Risaralda es Mi Cuento.

Secretaría de Educación
1. Capital Humano

PROGRAMA No. 1: LA ESCUELA: CENTRO DE CONOCIMIENTO, GENERADORA DE UN AMBIENTE NATURAL, EMPRENDEDOR Y DE PAZ

Subprograma No. 1.1: Educación, formación y participación para la comunidad educativa

Meta de Resultado

1. P1MR1: Disminuir en 10 el número de instituciones en el nivel C y D en los resultados de las pruebas SABER 11 en el cuatrienio

Meta de Producto

SP11MP8: Crear un sistema departamental de educación terciaria en el cuatrienio

Indicador	Línea Base	Meta 2017	Logro 2017	Evaluación
sistema departamental de educación terciaria creado	0,00	0,1	0,31	310,0%

Observación General de Desempeño (2017)

El Sistema Nacional de Educación Terciaria fue creado por el Ministerio de Educación, ya que el Departamento se centra en el fortalecimiento de una estrategia para la educación terciaria, estrategia que se desarrolla a través del proyecto "Fortalecimiento de los Niveles de Preescolar, Básica y Media en los Establecimientos Educativos, Educación Superior e Instituciones Educativas para el Trabajo y el Desarrollo Humano en los 12 municipios no certificados del Departamento, con código 2016660000051.

Detalle descriptivo de Evaluación (2017)

Proceso/Producto/Meta.	Ponderación	Avance	Observación
Diagnóstico y propuesta de fortalecimiento de la educación terciaria, elaborado.	25,00%	0,25	Esta en proceso de actualización la base de datos de la oferta educativa para analizar la coherencia y pertinencia con el sector productivo.
Proyecto formulado e implementado.	40,00%	0,33	Apoyar estudiantes del programa de Básicos de Ingeniería en los nodos regionales. Población beneficiada 110 estudiantes.
Consolidación y articulación intra e interinstitucional	35,00%	0,33	Se convoca a la academia (CIAF, Católica, Area Andina, Caldas, Tecnológica, entre otros); y al sector productivos(Empresarios por la Educación, CHEC, Comité de Cafeteros entre otros) en la mesa de articulación donde se tiene definido en plan de trabajo a

Secretaría de Educación
1. Capital Humano

PROGRAMA No. 1: LA ESCUELA: CENTRO DE CONOCIMIENTO, GENERADORA DE UN AMBIENTE NATURAL, EMPRENDEDOR Y DE PAZ

Subprograma No. 1.2: Ambientes educativos trascendiendo la escuela

Meta de Resultado

6. P1MR6: Incrementar en: 0,71% el índice sintético de Calidad en Primaria 1,02% el índice sintético de Calidad en Secundaria 0,68% el índice Sintético de Calidad en Media en el cuatrienio

Meta de Producto

SP12MP9: Brindar asistencia técnica a 20 instituciones educativas en el componente pedagógico para implementar la jornada única

Indicador	Línea Base	Meta 2017	Logro 2017	Evaluación
Instituciones Educativas asesoradas técnicamente en la implementación de la jornada única	0,00	20	20	100,0%

Observación General de Desempeño (2017)

Se prestó asesoría en el componente pedagógico a 20 establecimientos educativos en el marco del Programa Jornada Unica. De igual se trasciende la meta asesorando el 100% de los establecimientos educativos en el mejoramiento de los PEI.

Detalle descriptivo de Evaluación (2017)

Proceso/Producto/Meta.	Ponderación	Avance	Observación
Instituciones educativas asesoradas técnicamente en la implementación de la jornada única	100,00%	20	La asesoría se realiza en coordinación con el Ministerio de Educación Nacional

Secretaría de Educación
1. Capital Humano

PROGRAMA No. 1: LA ESCUELA: CENTRO DE CONOCIMIENTO, GENERADORA DE UN AMBIENTE NATURAL, EMPRENDEDOR Y DE PAZ

Subprograma No. 1.2: Ambientes educativos trascendiendo la escuela

Meta de Resultado

3. P1MR3: Disminuir en 1 punto el porcentaje de estudiantes en el nivel insuficiente, SABER 5 en lenguaje y matemática, en el cuatrienio

Meta de Producto

SP12MP10: Implementar en el 100% de Instituciones educativas los pactos por la convivencia escolar, durante el cuatrienio

Indicador	Línea Base	Meta 2017	Logro 2017	Evaluación
Instituciones educativas con pactos por la convivencia escolar		20	20	100,0%

Observación General de Desempeño (2017)

Se acompañó el 20% de los establecimientos educativos de los 12 municipios no certificados en la actualización y ajustes de los Manuales de convivencia. Los pactos de convivencia se refieren tanto a los comités como a los manuales de convivencia.

Detalle descriptivo de Evaluación (2017)

Proceso/Producto/Meta.	Ponderación	Avance	Observación
Asesorar los 12 municipios no certificados, en la creación y/o fortalecimiento de los comités municipales de convivencia y a los establecimientos en la actualización de los manuales de convivencia escolar	100,00%	20	Se acompañó el 20% de los establecimientos educativos de los 12 municipios no certificados en la actualización y ajustes de los Manuales de convivencia. Los pactos de convivencia se refieren tanto a los comités como a los manuales de convivencia.

Secretaría de Educación
1. Capital Humano

PROGRAMA No. 1: LA ESCUELA: CENTRO DE CONOCIMIENTO, GENERADORA DE UN AMBIENTE NATURAL, EMPRENDEDOR Y DE PAZ

Subprograma No. 1.2: Ambientes educativos trascendiendo la escuela

Meta de Resultado

1. P1MR1: Disminuir en 10 el número de instituciones en el nivel C y D en los resultados de las pruebas SABER 11 en el cuatrienio

Meta de Producto

SP12MP11: Mejorar en el 50% de las instituciones educativas, la articulación entre la educación media y la superior y/o instituciones para el trabajo y desarrollo humano, en el cuatrienio

Indicador	Línea Base	Meta 2017	Logro 2017	Evaluación
Instituciones educativas mejoradas en procesos de articulación	50,00	25	25	100,0%

Observación General de Desempeño (2017)

Se prestó asistencia técnica a los establecimientos educativos en los planes de mejoramiento institucionales, tendientes al fortalecimiento de los Proyectos Educativos Institucionales (PEI)

Detalle descriptivo de Evaluación (2017)

Proceso/Producto/Meta.	Ponderación	Avance	Observación
Prestar asistencia técnica a los Establecimientos Educativos oficiales de los doce municipios no certificados para el seguimiento, control y evaluación a los procesos de articulación entre la educación media y la superior y/o instituciones para el trba	100,00%	25	Se prestó asistencia técnica a los establecimientos educativos en los planes de mejoramiento institucionales, tendientes al fortalecimiento de los Proyectos Educativos Institucionales (PEI)

Secretaría de Educación
1. Capital Humano

PROGRAMA No. 1: LA ESCUELA: CENTRO DE CONOCIMIENTO, GENERADORA DE UN AMBIENTE NATURAL, EMPRENDEDOR Y DE PAZ

Subprograma No. 1.2: Ambientes educativos trascendiendo la escuela

Meta de Resultado

6. P1MR6: Incrementar en: 0,71% el índice sintético de Calidad en Primaria 1,02% el índice sintético de Calidad en Secundaria 0,68% el índice Sintético de Calidad en Media en el cuatrienio

Meta de Producto

SP12MP12: Asesorar técnicamente al 100% de las instituciones educativas en la conformación de las escuelas de familia en el cuatrienio

Indicador	Línea Base	Meta 2017	Logro 2017	Evaluación
Porcentaje de instituciones educativas asesoradas técnicamente		30	30	100,0%

Observación General de Desempeño (2017)

Se asesora técnicamente a las instituciones educativas en las escuelas de familia, ofreciendo capacitación a los padres de familia y estudiantes en proyectos de vida y orientación profesional.

Detalle descriptivo de Evaluación (2017)

Proceso/Producto/Meta.	Ponderación	Avance	Observación
Porcentaje de instituciones educativas asesoradas técnicamente	100,00%	30	Se asesora técnicamente a las instituciones educativas en las escuelas de familia, ofreciendo capacitación a los padres de familia y estudiantes en proyectos de vida y orientación profesional.

Secretaría de Educación
1. Capital Humano

PROGRAMA No. 1: LA ESCUELA: CENTRO DE CONOCIMIENTO, GENERADORA DE UN AMBIENTE NATURAL, EMPRENDEDOR Y DE PAZ

Subprograma No. 1.2: Ambientes educativos trascendiendo la escuela

Meta de Resultado

5. P1MR5: Disminuir en 6 puntos el porcentaje de estudiantes en el nivel A 0 en el cuatrienio

Meta de Producto

SP12MP13: Formular la política pública departamental de bilingüismo en el cuatrienio

Indicador	Línea Base	Meta 2017	Logro 2017	Evaluación
Política pública de bilingüismo formulada	0,00	0,5	0,3	60,0%

Observación General de Desempeño (2017)

Se inicio el diagnóstico para la elaboración de la política pública de bilingüismo

Detalle descriptivo de Evaluación (2017)

Proceso/Producto/Meta.	Ponderación	Avance	Observación
Curriculu sugerido y derechos básicos de aprendizaje en el marco de Colombia Bilingüe, revisados	15,00%	1	Se inicio el diagnóstico para la elaboración de la política pública de bilingüismo
Desempeño de estudiantes en pruebas SABER 11, analizados	15,00%	1	Se analiza desempeño de los estudiantes
Mesa departamental de bilingüismo, reactivada	15,00%	0 0	
Documento formulado.	30,00%	0 0	
Presentación en comite directivo de documento tecnico	10,00%	0 0	
Presentación a la Asamblea.	10,00%	0 0	
Socialización y difusión del proceso y del documento	5,00%	0 0	

Secretaría de Educación
1. Capital Humano

PROGRAMA No. 1: LA ESCUELA: CENTRO DE CONOCIMIENTO, GENERADORA DE UN AMBIENTE NATURAL, EMPRENDEDOR Y DE PAZ

Subprograma No. 1.2: Ambientes educativos trascendiendo la escuela

Meta de Resultado

5. P1MR5: Disminuir en 6 puntos el porcentaje de estudiantes en el nivel A 0 en el cuatrienio

Meta de Producto

SP12MP14: Incrementar en 32% el Fortalecimiento de las instituciones educativas en un idioma extranjero (Bilingüismo) en el cuatrienio

Indicador	Línea Base	Meta 2017	Logro 2017	Evaluación
Instituciones educativas, fortalecidas	43,00	10	10	100,0%

Observación General de Desempeño (2017)

Se asesoraron 30 instituciones educativas en competencias comunicativas en un idioma extranjero, de un total de 68 para la vigencia 2016; puesto que para terminar la vigencia 2017 quedaron un total 59 establecimientos educativos debido a las fusiones administrativas realizadas.

Detalle descriptivo de Evaluación (2017)

Proceso/Producto/Meta.	Ponderación	Avance	Observación
Instituciones Educativas asesoradas, en competencias comunicativas en un idioma extranjero	100,00%	10	Se asesoraron 30 instituciones educativas en competencias comunicativas en un idioma extranjero, de un total de 68 para la vigencia 2016; puesto que para terminar la vigencia 2017 quedaron un total 59 establecimientos educativos debido a las fusiones adm

Secretaría de Educación
1. Capital Humano

PROGRAMA No. 1: LA ESCUELA: CENTRO DE CONOCIMIENTO, GENERADORA DE UN AMBIENTE NATURAL, EMPRENDEDOR Y DE PAZ

Subprograma No. 1.2: Ambientes educativos trascendiendo la escuela

Meta de Resultado

6. P1MR6: Incrementar en: 0,71% el índice sintético de Calidad en Primaria 1,02% el índice sintético de Calidad en Secundaria 0,68% el índice Sintético de Calidad en Media en el cuatrienio

Meta de Producto

SP12MP15: Implementar en un 100% el Programa para dar sostenibilidad desde la escuela al paisaje cultural cafetero a todos los niveles educativos, en el cuatrienio

Indicador	Línea Base	Meta 2017	Logro 2017	Evaluación
Porcentaje de Programa del paisaje cultural cafetero implementado	0,00	30	11,25	37,5%

Observación General de Desempeño (2017)

Atendiendo el CONPES 3803 se han realizado acciones de coordinación con la Caja de Compensación Familiar de Risaralda, COMFAMILIAR y en el año 2017 se atendieron 3.450 estudiantes. Para la vigencia 2018 se tienen programadas otras acciones de coordinación para darle un mayor alcance al programa de acuerdo lo propuesto en el plan de Desarrollo Risaralda Verde y Emprendedora.

Detalle descriptivo de Evaluación (2017)

Proceso/Producto/Meta.	Ponderación	Avance	Observación
Programa de paisaje cultural cafetero diseñado y en proceso de implementación.	25,00%	0	El CONPES 3803 direcciona al sector educativo para abordar el paisaje cultural cafetero en las jornadas escolares complementarias que para la entidad territorial se realizan a través de las Cajas de Compensación para Risaralda, COMFAMILIAR atendiendo en
Acciones Interinstitucionales para darle sostenibilidad al paisaje cultural cafetero desde la escuela.	25,00%	15	Se inicio acercamiento a los docentes sobre el concepto del paisaje cultural cafetero y sus atributos.
Proceso de capacitación y formación de docentes	25,00%	0	Se proyecta para el 2018
Realización de jornadas complementarias.	25,00%	30	Estas se realizan a través de COMFAMILIAR

Secretaría de Educación
1. Capital Humano

PROGRAMA No. 1: LA ESCUELA: CENTRO DE CONOCIMIENTO, GENERADORA DE UN AMBIENTE NATURAL, EMPRENDEDOR Y DE PAZ

Subprograma No. 1.2: Ambientes educativos trascendiendo la escuela

Meta de Resultado

6. P1MR6: Incrementar en: 0,71% el índice sintético de Calidad en Primaria 1,02% el índice sintético de Calidad en Secundaria 0,68% el índice Sintético de Calidad en Media en el cuatrienio

Meta de Producto

SP12MP16: Formar el 100% de los directivos docentes y docentes en la implementación de la cátedra de la paz y los pos acuerdos en el cuatrienio

Indicador	Línea Base	Meta 2017	Logro 2017	Evaluación
Porcentaje de Docentes formados en la implementación de la cátedra de la paz y los pos acuerdos	0,00	40	40	100,0%

Observación General de Desempeño (2017)

Se realizó un proceso de formación a través en proceso y catédara de la paz en los 12 municipios no certificados. Se propone la realización de un diplomado para la vigencia 2018

Detalle descriptivo de Evaluación (2017)

Proceso/Producto/Meta.	Ponderación	Avance	Observación
Proceso de formación en cátedra para la paz, para docentes de 12 establecimientos educativos, realizado	100,00%	40	Esta meta, en concordancia con el decreto nacional 1038 de 2015; en especial en su artículo 7°, le ordena a la entidad territorial que la capacitación y la formación docente en cátedra para la paz, se articule con el Comité Territorial de Formación Terri

Secretaría de Educación
1. Capital Humano

PROGRAMA No. 1: LA ESCUELA: CENTRO DE CONOCIMIENTO, GENERADORA DE UN AMBIENTE NATURAL, EMPRENDEDOR Y DE PAZ

Subprograma No. 1.2: Ambientes educativos trascendiendo la escuela

Meta de Resultado

6. P1MR6: Incrementar en: 0,71% el índice sintético de Calidad en Primaria 1,02% el índice sintético de Calidad en Secundaria 0,68% el índice Sintético de Calidad en Media en el cuatrienio

Meta de Producto

SP12MP17: Incluir en el 100% de los Proyectos Educativos (PEI), los proyectos ambientales educativos (PRAES) en el cuatrienio

Indicador	Línea Base	Meta 2017	Logro 2017	Evaluación
Porcentaje de Proyectos Educativos Institucionales (PEI) con PRAES incluidos		18	18	100,0%

Observación General de Desempeño (2017)

La asistencia técnica se inicio en el 2016 con el 32% de los establecimientos proceso que continuará para las vigencias posteriores (2017 y 2018). con e fin de tengan el los PRAES incluidos en el PEI.

Detalle descriptivo de Evaluación (2017)

Proceso/Producto/Meta.	Ponderación	Avance	Observación
Porcentaje de Proyectos educativos Institucionales (PEI) con PRAES , incluidos.	100,00%	18	La asistencia técnica se inicio en el 2016 con el 32% de los establecimientos proceso que continuará para las vigencias posteriores (2017 y 2018). con e fin de tengan el los PRAES incluidos en el PEI.

Secretaría de Educación
1. Capital Humano

PROGRAMA No. 1: LA ESCUELA: CENTRO DE CONOCIMIENTO, GENERADORA DE UN AMBIENTE NATURAL, EMPRENDEDOR Y DE PAZ

Subprograma No. 1.2: Ambientes educativos trascendiendo la escuela

Meta de Resultado

6. P1MR6: Incrementar en: 0,71% el índice sintético de Calidad en Primaria 1,02% el índice sintético de Calidad en Secundaria 0,68% el índice Sintético de Calidad en Media en el cuatrienio

Meta de Producto

SP12MP18: Implementar en un 100 % un Plan para la promoción del respeto, a la libertad de cultos y de religión, en los establecimientos educativos oficiales de los 12 municipios no certificados, durante el cuatrienio

Indicador	Línea Base	Meta 2017	Logro 2017	Evaluación
Plan para la promoción del respeto a la libertad de cultos y religión implementado.	0,00	10	20	200,0%

Observación General de Desempeño (2017)

El plan de encuentra formulado, quedo pendiente la aprobación por parte del Comité Directivo de la Secretaría de Educación.

Detalle descriptivo de Evaluación (2017)

Proceso/Producto/Meta.	Ponderación	Avance	Observación
Formular un plan de promoción al respeto a libertad de cultos y de religión.	10,00%	100	El plan de encuentra formulado, quedo pendiente la aprobación por parte del Comité Directivo de la Secretaría de Educación.
Implementación del Plan	70,00%	0	
Elaboración del Diagnóstico para la elaboración del Plan.	10,00%	100	Se elabora un diagnostico para la formulación del plan
Aprobación del Plan	10,00%	0 0	

Secretaría de Educación
1. Capital Humano

PROGRAMA No. 1: LA ESCUELA: CENTRO DE CONOCIMIENTO, GENERADORA DE UN AMBIENTE NATURAL, EMPRENDEDOR Y DE PAZ

Subprograma No. 1.2: Ambientes educativos trascendiendo la escuela

Meta de Resultado

6. P1MR6: Incrementar en: 0,71% el índice sintético de Calidad en Primaria 1,02% el índice sintético de Calidad en Secundaria 0,68% el índice Sintético de Calidad en Media en el cuatrienio

Meta de Producto

SP12MP19: Formular un Plan Decenal de Educación Ambiental, en coordinación con la CARDER y demás instancias competentes

Indicador	Línea Base	Meta 2017	Logro 2017	Evaluación
Plan Decenal de Educación Ambiental, formulado	1,00	0,2	0,2	100,0%

Observación General de Desempeño (2017)

Esta meta se logró con la firma de un Convenio Interadministrativo consolidado en el mes de septiembre; con reuniones previas entre las partes entre los municipios de Pereira, Dosquebradas, el depto y la CARDER, donde se ejecutó con la Universidad Tecnológica de Pereira y participación de aproximadamente 356 personas en el proceso de construcción de un documento base del Plan como primera fase en este año.

Detalle descriptivo de Evaluación (2017)

Proceso/Producto/Meta.	Ponderación	Avance	Observación
Elaboración del documento técnico base para la formulación del Plan Decenal, con participación de las comunidades de los 14 municipios	20,00%	1	Esta meta se logró con la firma de un Convenio Interadministrativo consolidado en el mes de septiembre; con reuniones previas entre las partes entre los municipios de Pereira, Dosquebradas, el depto y la CARDER, donde se ejecutó con la Universidad Tecnológica
Socialización y ajustes al documento base del plan decenal, por parte de expertos en educación ambiental	10,00%	0 0	
Aprobación del Plan	10,00%	0 0	
Elaboración y presentación de la ordenanza a la Asamblea Departamental.	10,00%	0 0	
Implementación del plan.	50,00%	0 0	

Secretaría de Educación
1. Capital Humano

PROGRAMA No. 1: LA ESCUELA: CENTRO DE CONOCIMIENTO, GENERADORA DE UN AMBIENTE NATURAL, EMPRENDEDOR Y DE PAZ

Subprograma No. 1.2: Ambientes educativos trascendiendo la escuela

Meta de Resultado

1. P1MR1: Disminuir en 10 el número de instituciones en el nivel C y D en los resultados de las pruebas SABER 11 en el cuatrienio

Meta de Producto

SP12MP20: Implementar en un 100 % y en coordinación con el Ministerio de educación Nacional (MEN) una estrategia departamental para el fortalecimiento de la educación terciaria

Indicador	Línea Base	Meta 2017	Logro 2017	Evaluación
Estrategia departamental para el fortalecimiento de educación terciaria, implementada	0,00	50	31	62,0%

Observación General de Desempeño (2017)

Esta estrategia se definió en el marco del Sistema Nacional de Educación Terciaria . Se apoya a estudiantes del programa Básico de Ingeniería en los Nodos Regionales y de los programas Técnicos Profesionales y Tecnólogos (T&T).

Detalle descriptivo de Evaluación (2017)

Proceso/Producto/Meta.	Ponderación	Avance	Observación
Proyecto formulado e implementado.	40,00%	33	Apoyar estudiantes del programa de Básicos de Ingeniería en los nodos regionales. Población beneficiada 110 estudiantes.
Diagnóstico y propuesta de fortalecimiento de la educación terciaria, elaborado.	25,00%	25	Esta en proceso de actualización la base de datos de la oferta educativa para analizar la coherencia y pertinencia con el sector productivo.
Consolidación y articulación intra e interinstitucional	35,00%	33	Se llevo a cabo la consolidacion y articulacion intra e interinstitucionalidad

Secretaría de Educación

1. Capital Humano

PROGRAMA No. 2. LA EDUCACIÓN COMO EL CAMINO PARA GARANTIZAR LA EQUIDAD

Subprograma No. 2.1: Acceso a la educación sin discriminación, trascendiendo a lo rural

Meta de Resultado

7. P2MR7: Disminuir en 0,05 puntos la tasa de repitencia en transición y en 1 punto la Tasa de repitencia en primaria, en secundaria y en media en el cuatrienio

Meta de Producto

SP21MP21: Incrementar la atención educativa diferenciada a niñas, niños, jóvenes y adultos según su condición: Personas con discapacidad (PcD), capacidad o talentos excepcionales=40, víctimas del conflicto (desplazamiento y otros hechos victimizantes) des

Indicador	Línea Base	Meta 2017	Logro 2017	Evaluación
Niñas, niños, jóvenes y adultos atendidos según su condición		9961	12029	120,8%

Observación General de Desempeño (2017)

Los resultados corresponden a las personas realmente atendidas en el servicio educativo, ofrecido por los establecimientos educativos oficiales de los 12 municipios no certificados, de acuerdo lo reportado en el SIMAT.

Detalle descriptivo de Evaluación (2017)

Proceso/Producto/Meta.	Ponderación	Avance	Observación
Niñas, niños, jóvenes y adultos atendidos según su condición	100,00%	12029	Estas son las personas atendidas de acuerdo con el SIMAT, con corte al 30 de octubre de 2017

Secretaría de Educación
1. Capital Humano
PROGRAMA No. 2. LA EDUCACIÓN COMO EL CAMINO PARA GARANTIZAR LA EQUIDAD
Subprograma No. 2.1: Acceso a la educación sin discriminación, trascendiendo a lo rural
Meta de Resultado

10. P2MR10: Incrementar en 1 punto la Tasa de cobertura bruta en Transición, en Primaria, en Secundaria y en Media en el cuatrienio

Meta de Producto

SP21MP22: Fortalecer cinco modelos flexibles para la población rural (Escuela Nueva, post primaria, Tele secundaria, Sistema de Aprendizaje Tutorial (SAT), media rural) en todos los niveles educativos en el cuatrienio

Indicador	Línea Base	Meta 2017	Logro 2017	Evaluación
N° de modelos flexibles fortalecidos y con seguimiento	5,00	2	2	100,0%

Observación General de Desempeño (2017)

Para el fortalecimiento de la educación y de los modelos flexibles (Escuela Nueva - Post-primaria) se desarrolla convenio Comité de Cafeteros -CHEC- Gobernación, donde la Gobernación aporta anualmente un promedio de \$450 millones; además de la asistencia técnica que se desarrolla a través de los profesionales de la Dirección de Cobertura en estos dos modelos flexibles y otros.

Detalle descriptivo de Evaluación (2017)

Proceso/Producto/Meta.	Ponderación	Avance	Observación
Modelos flexibles fortalecidos a través de capacitación y asistencia técnica a los docentes de la zona rural.	100,00%	2	Se ha brindado asistencia técnica en los diferentes modelos educativos.

Secretaría de Educación
1. Capital Humano
PROGRAMA No. 2. LA EDUCACIÓN COMO EL CAMINO PARA GARANTIZAR LA EQUIDAD
Subprograma No. 2.2: Primera infancia, infancia, adolescencia y juventud para la garantía del derecho a la educación
Meta de Resultado

10. P2MR10: Incrementar en 1 punto la Tasa de cobertura bruta en Transición, en Primaria, en Secundaria y en Media en el cuatrienio

Meta de Producto

SP21MP23: Dar asistencia técnica en el 100% de establecimientos educativos en la implementación de los planes de riesgo, en el cuatrienio

Indicador	Línea Base	Meta 2017	Logro 2017	Evaluación
Establecimientos educativos asistidos técnicamente		30	30	100,0%

Observación General de Desempeño (2017)

Se realizaron visitas a 35 establecimientos educativos en todo el departamento donde se realizó la asistencia técnica para la formulación de los planes escolares de gestión del riesgo.

Detalle descriptivo de Evaluación (2017)

Proceso/Producto/Meta.	Ponderación	Avance	Observación
Establecimientos educativos asistidos técnicamente en la implementación de los planes de riesgo.	100,00%	30	Se realizaron visitas a 35 establecimientos educativos en todo el departamento donde se realizó la asistencia técnica para la formulación de los planes escolares de gestión del riesgo.

Secretaría de Educación

1. Capital Humano

PROGRAMA No. 2. LA EDUCACIÓN COMO EL CAMINO PARA GARANTIZAR LA EQUIDAD

Subprograma No. 2.2: Primera infancia, infancia, adolescencia y juventud para la garantía del derecho a la ed

Meta de Resultado

8. P2MR8: Incrementar en 1 punto la cobertura neta en Transición, en primaria, en secundaria y en media en el cuatrienio

Meta de Producto

SP22MP24: Implementar 12 pactos interinstitucionales para la atención integral de la primera infancia, en el cuatrienio.

Indicador	Línea Base	Meta 2017	Logro 2017	Evaluación
Pactos interinstitucionales implementados para la atención integral de la primera infancia	0,00	2	0	0,0%

Observación General de Desempeño (2017)

Se busca que a través del conocimiento de la política de primera infancia, infancia, adolescencia y fortalecimiento familiar y de las metas de los planes de desarrollo municipal y departamental se llegue a acuerdos para el beneficio de la primera infancia, haciendo trabajo interinstitucional en el marco de los planes de desarrollo vigentes.

Detalle descriptivo de Evaluación (2017)

Proceso/Producto/Meta.	Ponderación	Avance	Observación
Alcaldías sensibilizadas para la realización de pactos, articulando acciones para la atención integral de la primera infancia.	100,00%	0	Se realizó proceso de sensibilización y asistencia a los 12 municipios en la política de infancia resaltando la importancia del trabajo internstitucional, de igual forma en la JUME se socilizaron las metas del plan de desarrollo departamental en forma

Secretaría de Educación
1. Capital Humano
PROGRAMA No. 2. LA EDUCACIÓN COMO EL CAMINO PARA GARANTIZAR LA EQUIDAD
Subprograma No. 2.2: Primera infancia, infancia, adolescencia y juventud para la garantía del derecho a la educación
Meta de Resultado

8. P2MR8: Incrementar en 1 punto la cobertura neta en Transición, en primaria, en secundaria y en media en el cuatrienio

Meta de Producto

SP22MP25: Implementar en un 40% el componente de educación inicial de la política pública departamental de primera infancia, infancia, adolescencia y juventud, en el cuatrienio.

Indicador	Línea Base	Meta 2017	Logro 2017	Evaluación
Componente de educación inicial implementado	0,00	24	19,5	81,3%

Observación General de Desempeño (2017)

Se apoyó la construcción de la política pública de primera infancia, infancia, adolescencia y fortalecimiento familiar, aportando información sectorial; así mismo en coordinación con el MEN y en el marco de la política se diseñó un modelo de gestión para la atención integral de la primera infancia el cual está en proceso de implementación.

Detalle descriptivo de Evaluación (2017)

Proceso/Producto/Meta.	Ponderación	Avance	Observación
Acuerdo con el Ministerio de Educación para la implementación del modelo Gestión para la Primera Infancia.	10,00%	40	Se firmó acta de compromiso entre el Departamento el MEN de la voluntad política para la implementación del modelo
Construcción de Política pública para primera infancia, adolescencia y fortalecimiento familiar, apoyada.	20,00%	0	Se suministró información sectorial para la construcción de la política pública
Asesoría y asistencia técnica para la incorporación del proceso en la cadena de valor del Departamento.	20,00%	15	Se está en proceso de ajuste
Modelo Gestión para la Atención Educativa de la Primera Infancia, implementado.	30,00%	15	En el marco de la política pública se desarrollan acciones para su implementación al igual que se desarrollan acciones en los municipios para coordinación y socialización de la política en su componente sectorial.
Modelo de gestión en coordinación con el MEN, diseñado	20,00%	40	En reuniones con el Ministerio de Educación se diseñó el modelo de gestión.

Secretaría de Educación
1. Capital Humano
PROGRAMA No. 2. LA EDUCACIÓN COMO EL CAMINO PARA GARANTIZAR LA EQUIDAD
Subprograma No. 2.2: Primera infancia, infancia, adolescencia y juventud para la garantía del derecho a la educación
Meta de Resultado

9. P2MR9: Disminuir en 1,68% Tasa de deserción en Transición y en 1 punto la Tasa de deserción en Primaria, en secundaria y en media en el cuatrienio

Meta de Producto

SP22MP26: Implementar en un 100% la estrategia que permita restaurar el derecho a la educación de la población mayor de 15 años, en el cuatrienio.

Indicador	Línea Base	Meta 2017	Logro 2017	Evaluación
Estrategia para la restauración del derecho a la educación de TODA LA población (mayor de 15 años) implementada	0,00	30	25	83,3%

Observación General de Desempeño (2017)

De acuerdo a la constitución y la propuesta del Plan de Desarrollo Risaralda Verde y Emprendedora, se garantiza la gratuidad de la educación al 100% de los estudiantes de los establecimientos educativos oficiales de los 12 municipios no certificados, para lo cual se definen estrategias de acceso y permanencia que permitan prestar un servicio educativo pertinente y que contribuya el desarrollo integral de los estudiantes.

Detalle descriptivo de Evaluación (2017)

Proceso/Producto/Meta.	Ponderación	Avance	Observación
Establecimientos educativos oficiales focalizados, con dotación y mejoramiento de su infraestructura.	20,00%	25	Esta actividad es de mantenimiento. Se dotó de equipos, material educativos e implementos deportivos para las instituciones educativas de los de los 12 municipios no certificados.
Estudiantes de los establecimientos educativos oficiales de los 12 municipios no certificados, atendidos en forma gratuita.	40,00%	25	Esta actividad es de mantenimiento. Se ofrece atención educativa a 50.188 estudiantes en los establecimientos educativos oficiales de los 12 municipios no certificados.
Estudiantes con atención educativa gratuita en plantas físicas privadas.	10,00%	25	Esta actividad es de mantenimiento. Se prestó el servicio educativo en 6 plantas físicas ubicadas en predios privados, María Reina (Guática), Agropecuario Veracruz, Hogar el Amparo, Marillac (Santa Rosa), Nra Sra. La presentación, sede primaria (La Virgin

Sistema de Gerencia Plan de Desarrollo

Evaluación (Metas de Producto)

Vigencia 2017

Estudiantes focalizado, de los establecimientos educativos oficiales de los municipios no certificados, con alimentación escolar.

30,00%

25

Esta actividad es de mantenimiento. Se ofreció alimentación escolar a 32.508 estudiantes de los establecimientos educativos oficiales de los 12 municipios no certificados.

Secretaría de Educación

1. Capital Humano

PROGRAMA No. 2. LA EDUCACIÓN COMO EL CAMINO PARA GARANTIZAR LA EQUIDAD

Subprograma No. 2.2: Primera infancia, infancia, adolescencia y juventud para la garantía del derecho a la educación

Meta de Resultado

8. P2MR8: Incrementar en 1 punto la cobertura neta en Transición, en primaria, en secundaria y en media en el cuatrienio

Meta de Producto

SP22MP27: Realizar un diagnóstico del estado de la infraestructura para la educación inicial en el departamento de Risaralda en Coordinación con el ICBF en el cuatrienio

Indicador	Línea Base	Meta 2017	Logro 2017	Evaluación
Diagnóstico realizado en Risaralda.	0,00	0,2	0,2	100,0%

Observación General de Desempeño (2017)

Este proceso se debe realizar en coordinación con el ICBF, puesto que la educación inicial es de 0 a 5 años. La Secretaría de Educación tiene competencia directa sobre los niños de 5 años que son atendidos en los grados de transición de los establecimientos educativos oficiales.

Detalle descriptivo de Evaluación (2017)

Proceso/Producto/Meta.	Ponderación	Avance	Observación
Diagnostico realizado	100,00%	0,2	Este proceso se debe realizar en coordinación con el ICBF, puesto que la educación inicial es de 0 a 5 años. La Secretaría de Educación tiene competencia directa sobre los niños de 5 años que son atendidos en los grados de transición de los establecimientos educativos oficiales.

Secretaría de Educación
1. Capital Humano

PROGRAMA No. 3: CAPITAL HUMANO, MOTOR DE INSTITUCIONES ALTAMENTE EFICIENTES E INTELIGENTES

Subprograma No. 3.1: Transparencia en la gestión y articulación regional

Meta de Resultado

11. P3MR11: Incrementar en 5 puntos porcentuales el nivel de satisfacción de los usuarios en el cuatrienio

Meta de Producto

SP31MP28: Apoyar técnicamente 12 administraciones municipales en el funcionamiento de la Junta Municipal de Educación (JUME), en el cuatrienio.

Indicador	Línea Base	Meta 2017	Logro 2017	Evaluación
Administraciones municipales apoyadas técnicamente en el funcionamiento de la JUME	12,00	12	12	100,0%

Observación General de Desempeño (2017)

Se prestó asistencia técnica a las administraciones municipales a través de talleres sobre temas de planeación en cada uno de los 12 municipios y se cerró el año con un Encuentro Departamental de JUME-JUDE, como cierre del proceso y compromisos para la vigencia 2018.

Detalle descriptivo de Evaluación (2017)

Proceso/Producto/Meta.	Ponderación	Avance	Observación
Administraciones municipales apoyadas técnicamente en el funcionamiento de la JUME.	100,00%	12	Se prestó asistencia técnica a las administraciones municipales a través de talleres sobre temas de planeación en cada uno de los municipios y se cerró el año con un Encuentro Departamental de JUME-JUDE, como cierre del proceso y compromisos para la vigencia

Secretaría de Educación
1. Capital Humano

PROGRAMA No. 3: CAPITAL HUMANO, MOTOR DE INSTITUCIONES ALTAMENTE EFICIENTES E INTELIGENTES

Subprograma No. 3.1: Transparencia en la gestión y articulación regional

Meta de Resultado

11. P3MR11: Incrementar en 5 puntos porcentuales el nivel de satisfacción de los usuarios en el cuatrienio

Meta de Producto

SP31MP29: Implementar en un 100% el Plan Departamental de bienestar e Incentivos con seguimiento en el cuatrienio.

Indicador	Línea Base	Meta 2017	Logro 2017	Evaluación
Plan de bienestar e incentivos implementado con seguimiento y evaluación	0,00	10	36,5	365,0%

Observación General de Desempeño (2017)

El plan de Bienestar se constituye como un conjunto de acciones y beneficios que se estructuran en un programa, para mejorar la calidad de vida laboral de los docentes, directivos y administrativos de los 12 municipios no certificados, de acuerdo a lo establecido por el Ministerio de Educación y el Plan de Desarrollo: Risaralda Verde y Emprendedora.

Detalle descriptivo de Evaluación (2017)

Proceso/Producto/Meta.	Ponderación	Avance	Observación
Plan de Bienestar e incentivos, actualizado y ajustado.	30,00%	40	El plan de bienestar e incentivos responde a la normatividad y lo estipulado en el plan de Desarrollo Risaralda Verde y Emprendedora.
Actividades de Bienestar desarrolladas	70,00%	35	Estas actividades corresponden al Plan de bienestar y lo establecido a través del proyecto Fortalecimiento del Capital Humano y Financiero en la Prestación del Servicio Educativo de la Secretaría de Educación Departamental y los Establecimientos Educativos

Secretaría de Educación
1. Capital Humano

PROGRAMA No. 3: CAPITAL HUMANO, MOTOR DE INSTITUCIONES ALTAMENTE EFICIENTES E INTELIGENTES

Subprograma No. 3.1: Transparencia en la gestión y articulación regional

Meta de Resultado

11. P3MR11: Incrementar en 5 puntos porcentuales el nivel de satisfacción de los usuarios en el cuatrienio

Meta de Producto

SP31MP30: Implementar en un 100% el plan de comunicaciones de la secretaría de Educación departamental en el cuatrienio

Indicador	Línea Base	Meta 2017	Logro 2017	Evaluación
Plan de comunicaciones implementado	0,00	10	25	250,0%

Observación General de Desempeño (2017)

Se diseñó un plan de comunicaciones. Desarrollar estrategias de comunicación organizacional de la Secretaría de Educación mediante acciones de sensibilización y comunicación interna busca contribuir al cumplimiento de los objetivos misionales, la satisfacción de las necesidades y expectativas de las partes interesadas y el mejoramiento del clima laboral, con un enfoque al desarrollo del capital humano.

Detalle descriptivo de Evaluación (2017)

Proceso/Producto/Meta.	Ponderación	Avance	Observación
Plan de comunicaciones diseñado, formulado y actualizado.	30,00%	25	Este proceso se desarrolla con un profesional en comunicaciones contratado.
Planes y estrategias de comunicación, ejecutados.	40,00%	25	Se difusión y socialización de la gestión de la Secretaría en el marco del Plan de Desarrollo.
Áreas de la Secretaría asesoradas para el manejo de la imagen institucional.	30,00%	25	Se asesoran las diferentes secretarías para el manejo de la imagen institucional

Secretaría de Educación
1. Capital Humano

PROGRAMA No. 3: CAPITAL HUMANO, MOTOR DE INSTITUCIONES ALTAMENTE EFICIENTES E INTELIGENTES

Subprograma No. 3.1: Transparencia en la gestión y articulación regional

Meta de Resultado

11. P3MR11: Incrementar en 5 puntos porcentuales el nivel de satisfacción de los usuarios en el cuatrienio

Meta de Producto

SP31MP31: Incrementar en 50% el Apoyo técnicamente a los establecimientos educativos en el fortalecimiento de la cultura de autocontrol y rendición de cuentas, en el cuatrienio

Indicador	Línea Base	Meta 2017	Logro 2017	Evaluación
Instituciones educativas con asistencia técnica en rendición de cuentas	50,00	50	100	200,0%

Observación General de Desempeño (2017)

El apoyo tecnico, consiste en ofrecer asesoria y retroalimentación en la rendició de cuentas de los establecimientos educativos.

Detalle descriptivo de Evaluación (2017)

Proceso/Producto/Meta.	Ponderación	Avance	Observación
Establecimientos educativos con asistencia tecnica en rendición de cuentas.	100,00%	100	La asistencia se esta realizadon al 100% de los establecimientos educativos de los 12 municipios certificados, por ser una meta de mantenimiento se debe registrar cada vigencia. Se ofrece asesoria a los establecimientos educativos, se reciben las rendicio

Secretaría de Educación
1. Capital Humano

PROGRAMA No. 3: CAPITAL HUMANO, MOTOR DE INSTITUCIONES ALTAMENTE EFICIENTES E INTELIGENTES

Subprograma No. 3.1: Transparencia en la gestión y articulación regional

Meta de Resultado

12. P3MR12: Implementar en un 100% el Plan de la Jornada Única con seguimiento en el cuatrienio

Meta de Producto

SP31MP32: Implementar en un 30% un plan decenal regional de educación entre Caldas, Risaralda, Quindío e instituciones educativas de nivel superior y nación en el cuatrienio

Indicador	Línea Base	Meta 2017	Logro 2017	Evaluación
Plan regional educativo implementado	0,00	0,5	6,5	1300,0%

Observación General de Desempeño (2017)

Se tiene una línea de base en información estadística para la formulación del plan regional; de igual forma se ha consolidado un equipo regional con representación de cada entidad territorial para la formulación del plan

Detalle descriptivo de Evaluación (2017)

Proceso/Producto/Meta.	Ponderación	Avance	Observación
Diagnóstico elaborado	30,00%	15 0	
Adopción e implementación del plan	20,00%	0 0	
Consolidación del documento técnico.	20,00%	0 0	
Realización de mesas de trabajo	20,00%	10 0	
Equipo regional conformado	10,00%	0	Se tiene una línea de base en información estadística para la formulación del plan regional; de igual forma se ha consolidado un equipo regional con representación de cada entidad territorial para la formulación del plan

Secretaría de Educación
1. Capital Humano

PROGRAMA No. 3: CAPITAL HUMANO, MOTOR DE INSTITUCIONES ALTAMENTE EFICIENTES E INTELIGENTES

Subprograma No. 3.1: Transparencia en la gestión y articulación regional

Meta de Resultado

11. P3MR11: Incrementar en 5 puntos porcentuales el nivel de satisfacción de los usuarios en el cuatrienio

Meta de Producto

SP31MP33: Incrementar en 90% la Asistencia técnica a las Instituciones Educativas en la implementación de Sistemas de Gestión en el cuatrienio

Indicador	Línea Base	Meta 2017	Logro 2017	Evaluación
Instituciones Educativas, con asistencia técnica.	10,00	10	10	100,0%

Observación General de Desempeño (2017)

Esta actividad se realizó en coordinación con la fundación NUTRESA, alcanzando la meta programada.

Detalle descriptivo de Evaluación (2017)

Proceso/Producto/Meta.	Ponderación	Avance	Observación
Instituciones educativas con asistencia técnica en sistemas de gestión.	100,00%	10	Esta actividad se realizó en coordinación con la fundación NUTRESA, alcanzando la meta programada.

Secretaría de Educación
1. Capital Humano

PROGRAMA No. 3: CAPITAL HUMANO, MOTOR DE INSTITUCIONES ALTAMENTE EFICIENTES E INTELIGENTES

Subprograma No. 3.2: Modernización institucional para eficiencia del sector

Meta de Resultado

12. P3MR12: Implementar en un 100% el Plan de la Jornada Única con seguimiento en el cuatrienio

Meta de Producto

SP32MP34: Intervenir 20 sedes educativas en el componente de infraestructura en el marco de la jornada única, en el cuatrienio

Indicador	Línea Base	Meta 2017	Logro 2017	Evaluación
Sedes educativas intervenidas en el componente de infraestructura	0,00	10	0	0,0%

Observación General de Desempeño (2017)

Las sedes a intervenir fueron priorizadas con el Ministerio de Educación, de acuerdo a una postulación nacional, requiere la revisión de procesos administrativos, técnicos y jurídicos antes de la intervención física, por lo cual se han realizado y enunciados los procesos preliminares.

Detalle descriptivo de Evaluación (2017)

Proceso/Producto/Meta.	Ponderación	Avance	Observación
Sedes educativas intervenidas en el componente de infraestructura física.	100,00%	0	Se hicieron reuniones de asesoría y asistencia técnica en coordinación con el MEN y con la participación de los establecimientos interesados en participar en el programa de jornada única y que requerían intervención física.

Secretaría de Educación
1. Capital Humano

PROGRAMA No. 3: CAPITAL HUMANO, MOTOR DE INSTITUCIONES ALTAMENTE EFICIENTES E INTELIGENTES

Subprograma No. 3.2: Modernización institucional para eficiencia del sector

Meta de Resultado

11. P3MR11: Incrementar en 5 puntos porcentuales el nivel de satisfacción de los usuarios en el cuatrienio

Meta de Producto

SP32MP35: Ejecutar en un 100% la estrategia para la dotación focalizada de los establecimientos educativos en el cuatrienio

Indicador	Línea Base	Meta 2017	Logro 2017	Evaluación
Establecimientos educativos dotados con material educativo	0,00	30	25	83,3%

Observación General de Desempeño (2017)

Se tiene diagnóstico y plan de dotación para los establecimientos educativos

Detalle descriptivo de Evaluación (2017)

Proceso/Producto/Meta.	Ponderación	Avance	Observación
Plan del diagnóstico dotación elaborado.	30,00%	25	Se realizó una matriz con los requerimientos de dotación, identificando establecimientos educativos con resultados de indicadores de calidad y cobertura para priorizar su intervención, proceso que se revisa y actualiza cada año, teniendo además nuevos req
Establecimientos educativos dotados	70,00%	25	A través del Proyecto "Dotación de Recursos Físicos, Tecnológicos y Servicios para el Mejoramiento de la Capacidad Instalada y Competencia en el Sector Educativo, de los establecimientos educativos oficiales de los 14 municipios del Departamento de Risar

Secretaría de Educación
1. Capital Humano

PROGRAMA No. 3: CAPITAL HUMANO, MOTOR DE INSTITUCIONES ALTAMENTE EFICIENTES E INTELIGENTES

Subprograma No. 3.2: Modernización institucional para eficiencia del sector

Meta de Resultado

11. P3MR11: Incrementar en 5 puntos porcentuales el nivel de satisfacción de los usuarios en el cuatrienio

Meta de Producto

SP32MP36: Disminuir en 4 la relación alumno por computador en el cuatrienio

Indicador	Línea Base	Meta 2017	Logro 2017	Evaluación
Relación alumno por computador	9,00	7	7	100,0%

Observación General de Desempeño (2017)

Se han dotación de computadores y tables logrando la disminución de alumno por computador.

Detalle descriptivo de Evaluación (2017)

Proceso/Producto/Meta.	Ponderación	Avance	Observación
Disminución de la relación alumno por computador.	100,00%	7	Se han dotación de computadores y tables logrando la disminución de alumno por computador. LA META ES DE DISMINUCIÓN

Secretaría de Salud

1. Capital Humano

PROGRAMA No. 4: PROMOCION SOCIAL Y DE LA SALUD

Subprograma No. 4.1: Participación en salud

Meta de Resultado

13. P4MR13: Mantener el 100% de Empresas Sociales del Estado con SIAU (servicio integral de atención al usuario) implementados y operando en el cuatrienio

Meta de Producto

SP41MP37: Mantener el 100% de Empresas Sociales del Estado con instancias de participación social organizadas y en funcionamiento en el cuatrienio

Indicador	Línea Base	Meta 2017	Logro 2017	Evaluación
Empresas Sociales del Estado con instancias de participación social organizadas y en funcionamiento	1,00	1	1	100,0%

Observación General de Desempeño (2017)

Todas las ESES cuentan con el SIAU, Asociaciones de Usuarios y Comités de Ética Hospitalaria.

Detalle descriptivo de Evaluación (2017)

Proceso/Producto/Meta.	Ponderación	Avance	Observación
% de ESES con instancias de participación social funcionando	100,00%	1	Todas las ESES cuentan con el SIAU, Asociaciones de Usuarios y Comités de Ética Hospitalaria.

Secretaría de Salud

1. Capital Humano

PROGRAMA No. 4: PROMOCION SOCIAL Y DE LA SALUD

Subprograma No. 4.1: Participación en salud

Meta de Resultado

13. P4MR13: Mantener el 100% de Empresas Sociales del Estado con SIAU (servicio integral de atención al usuario) implementados y operando en el cuatrienio

Meta de Producto

SP41MP38: Mantener el 100% de las Direcciones Locales de Salud con instancias de participación social organizadas y en funcionamiento en el cuatrienio

Indicador	Línea Base	Meta 2017	Logro 2017	Evaluación
Direcciones Locales de Salud con instancias de participación social organizadas y en funcionamiento	0,50	0,1	0,1	100,0%

Observación General de Desempeño (2017)

Se garantizó el acompañamiento al 100% de DLS del Departamento. Se realizó el seguimiento al 100% de DLS del Departamento, el la constitución de los Espacios de Participación Social en Salud

Detalle descriptivo de Evaluación (2017)

Proceso/Producto/Meta.	Ponderación	Avance	Observación
Direcciones Locales con instancias de participación social en proceso de conformación y funcionamiento.	100,00%	0,1	Se garantizó el acompañamiento al 100% de DLS del Departamento. Se realizó el seguimiento al 100% de DLS del Departamento, el la constitución de los Espacios de Participación Social en Salud

Secretaría de Salud

1. Capital Humano

PROGRAMA No. 4: PROMOCION SOCIAL Y DE LA SALUD

Subprograma No. 4.1: Participación en salud

Meta de Resultado

13. P4MR13: Mantener el 100% de Empresas Sociales del Estado con SIAU (servicio integral de atención al usuario) implementados y operando en el cuatrienio

Meta de Producto

SP41MP39: Mantener el 100% de Municipios con redes comunitarias en el cuatrienio

Indicador	Línea Base	Meta 2017	Logro 2017	Evaluación
Municipios con redes comunitarias conformadas.	1,00	1	1	100,0%

Observación General de Desempeño (2017)

Se conformaron redes comunitarias Juveniles

Detalle descriptivo de Evaluación (2017)

Proceso/Producto/Meta.	Ponderación	Avance	Observación
Municipios con Redes comunitarias conformadas en el fomento de Estilos de Vida Saludables.	100,00%	1	Se conformaron redes comunitarias Juveniles

Secretaría de Salud

1. Capital Humano

PROGRAMA No. 4: PROMOCION SOCIAL Y DE LA SALUD

Subprograma No. 4.2: Poblaciones diferenciales y curso de vida.

Meta de Resultado

14. P4MR14: Aumentar en un 23% las acciones de promoción social para poblaciones vulnerables o grupos de especial atención en el cuatrienio

Meta de Producto

SP42MP40: Adoptar una estrategia en salud para la diversidad sexual en el departamento de Risaralda en el cuatrienio

Indicador	Línea Base	Meta 2017	Logro 2017	Evaluación
Estrategia de diversidad sexual adoptada	1,00	0,1	0,1	100,0%

Observación General de Desempeño (2017)

Se garantizó el acompañamiento a instituciones y grupos organizados de la comunidad del Departamento sobre diversidad sexual.

Detalle descriptivo de Evaluación (2017)

Proceso/Producto/Meta.	Ponderación	Avance	Observación
Elaboración de los lineamientos para la formulación de la Estrategia de Diversidad Sexual.	15,00%	0	Los lineamientos fueron formulados durante el año 2017
Creación de espacios con los grupos organizados de la población LGTB y validación de los lineamientos para la Estrategia de Diversidad Sexual.	25,00%	0,4	Durante el año 2017, se lograron fortalecer los grupos organizados de la población LGTBI
Formular la Estrategia de Diversidad Sexual, desde el Sector Salud.	25,00%	0	Aun no se ha avanzado en la formulación de la Estrategia
Implementar la Estrategia de Diversidad Sexual desde el Sector Salud.	35,00%	0	Aun no se ha avanzado en la implementación de la Estrategia

Secretaría de Salud
1. Capital Humano
PROGRAMA No. 4: PROMOCION SOCIAL Y DE LA SALUD
Subprograma No. 4.2: Poblaciones diferenciales y curso de vida.
Meta de Resultado

14. P4MR14: Aumentar en un 23% las acciones de promoción social para poblaciones vulnerables o grupos de especial atención en el cuatrienio

Meta de Producto

SP42MP41: Aumentar en 60% de municipios con programa de atención psicosocial para las víctimas del conflicto armado – PAPSIVI en el cuatrienio

Indicador	Línea Base	Meta 2017	Logro 2017	Evaluación
municipios con programa de atención psicosocial para las víctimas del conflicto armado – PAPSIVI implementado	0,40	0,1	0,1	100,0%

Observación General de Desempeño (2017)

Se garantizó el acompañamiento a instituciones y grupos organizados de la comunidad en el programa de atención psicosocial para las víctimas del conflicto armado – PAPSIVI

Detalle descriptivo de Evaluación (2017)

Proceso/Producto/Meta.	Ponderación	Avance	Observación
60% de municipios asesorados en la implementación del programa de atención psicosocial A Víctimas del conflicto armado PAPSIVI	100,00%	0,1	La Secretaría de Salud, realizó la contratación de un psicólogo que asesoró a las IPS, DLS y ESES de los Municipios.

Secretaría de Salud

1. Capital Humano

PROGRAMA No. 4: PROMOCION SOCIAL Y DE LA SALUD

Subprograma No. 4.2: Poblaciones diferenciales y curso de vida.

Meta de Resultado

14. P4MR14: Aumentar en un 23% las acciones de promoción social para poblaciones vulnerables o grupos de especial atención en el cuatrienio

Meta de Producto

SP42MP42: Implementar al 95% la política nacional de discapacidad en el componente salud en el cuatrienio

Indicador	Línea Base	Meta 2017	Logro 2017	Evaluación
Política nacional de discapacidad en el componente salud implementada	0,80	0,03	0,03	100,0%

Observación General de Desempeño (2017)

Catorce Comités Municipales conformados y operando

Detalle descriptivo de Evaluación (2017)

Proceso/Producto/Meta.	Ponderación	Avance	Observación
Municipios con Comités Municipales de Discapacidad operando y con plan de acción ejecutándose	50,00%	0,04	Catorce Comités Municipales conformados y operando
Registro de localización y caracterización de personas con Discapacidad implementado en el Departamento	25,00%	0,02	Cada municipio está avanzando en la aplicación del RLCPD
Formación en la Estrategia RBC Rehabilitación Basda en la Comunidad	25,00%	0,02	Se han fortalecido los equipos del PIC para la implementación de la estrategia de RBC

Secretaría de Salud
1. Capital Humano
PROGRAMA No. 4: PROMOCION SOCIAL Y DE LA SALUD
Subprograma No. 4.2: Poblaciones diferenciales y curso de vida.
Meta de Resultado

14. P4MR14: Aumentar en un 23% las acciones de promoción social para poblaciones vulnerables o grupos de especial atención en el cuatrienio

Meta de Producto

SP42MP43: Formular con la población indígena el componente de salud en los planes de vida, priorizando acciones desde el Sector en el cuatrienio

Indicador	Línea Base	Meta 2017	Logro 2017	Evaluación
Componente de salud en los planes de vida de la población indígena formulado.	0,00	0,1	0,1	100,0%

Observación General de Desempeño (2017)

Se llevo a cabo un Proyecto en cofinanciación con el Ministerio de Salud y Protección Social, logrando cumplir con las metas establecidas en el Plan de Desarrollo Departamental. Asimismo, se contó con un profesional que realizó asistencia técnica y acompañamiento en los Mpios con presencia de comunidades étnicas

Detalle descriptivo de Evaluación (2017)

Proceso/Producto/Meta.	Ponderación	Avance	Observación
Planes de vida incorporando el componente de salud en los ocho municipios con presencia de comunidades indígenas.	50,00%	0,1	asesoría y asistencia técnica en salud pública en el área de Promoción Social y de la Salud a la población indígena sobre el componente de salud en sus planes de vida en los ocho municipios del Departamento en los que tienen presencia significativa.
Acciones de educación en salud con las comunidades indígenas para fortalecer los Planes de vida	50,00%	0,1	Se llevo a cabo un Proyecto en cofinanciación con el Ministerio de Salud y Protección Social, logrando cumplir con las metas establecidas en el Plan de Desarrollo Departamental. Asimismo, se contó con un profesional que realizó asistencia técnica y acompa

Secretaría de Salud

1. Capital Humano

PROGRAMA No. 4: PROMOCION SOCIAL Y DE LA SALUD

Subprograma No. 4.2: Poblaciones diferenciales y curso de vida.

Meta de Resultado

14. P4MR14: Aumentar en un 23% las acciones de promoción social para poblaciones vulnerables o grupos de especial atención en el cuatrienio

Meta de Producto

SP42MP44: Formular la política pública departamental en salud para comunidades étnicas en el cuatrienio

Indicador	Línea Base	Meta 2017	Logro 2017	Evaluación
Política pública departamental en salud para comunidades étnicas formulada.	0,00	0,05	0,025	50,0%

Observación General de Desempeño (2017)

Se llevo a cabo un Proyecto en cofinanciación con el Ministerio de Salud y Protección Social, logrando cumplir con las metas establecidas en el Plan de Desarrollo Departamental. Asimismo, se contó con un profesional que realizó asistencia técnica y acompañamiento en los Mpios con presencia de comunidades étnicas

Detalle descriptivo de Evaluación (2017)

Proceso/Producto/Meta.	Ponderación	Avance	Observación
Elaboración de los lineamientos para la formulación de la Política Pública en salud para comunidades étnicas	50,00%	0,05	Durante el 2017, se llevo a cabo un Proyecto en cofinanciación con el Ministerio de Salud y Protección Social, logrando cumplir con las metas establecidas en el Plan de Desarrollo Departamental. Asimismo, se contó con un profesional que realizó asistencia
Formulación de la Política Pública en salud para comunidades étnicas.	50,00%	0 0	

Secretaría de Salud
1. Capital Humano
PROGRAMA No. 4: PROMOCION SOCIAL Y DE LA SALUD
Subprograma No. 4.2: Poblaciones diferenciales y curso de vida.
Meta de Resultado

14. P4MR14: Aumentar en un 23% las acciones de promoción social para poblaciones vulnerables o grupos de especial atención en el cuatrienio

Meta de Producto

SP42MP45: Aumentar al 100% el desarrollo del programa intersectorial de atención integral en salud orientado a la problemática nutricional de la población indígena en el departamento en el cuatrienio

Indicador	Línea Base	Meta 2017	Logro 2017	Evaluación
Programa intersectorial de atención integral en salud orientado a la problemática nutricional de la población indígena desarrollado	0,00	0,3	0,3	100,0%

Observación General de Desempeño (2017)

Se cumplió

Detalle descriptivo de Evaluación (2017)

Proceso/Producto/Meta.	Ponderación	Avance	Observación
programa intersectorial de atención orientado a la problemática nutricional de la población indígena	100,00%	0,3	Vinculación de 6 técnicos de salud en los sectores indígenas que trabajaron en asocio con el ICBF para el seguimiento a las condiciones sanitarias donde habitan menores indígenas con desnutrición aguda; prioridad población retornada. Además con la contra

Secretaría de Salud

1. Capital Humano

PROGRAMA No. 4: PROMOCION SOCIAL Y DE LA SALUD

Subprograma No. 4.2: Poblaciones diferenciales y curso de vida.

Meta de Resultado

14. P4MR14: Aumentar en un 23% las acciones de promoción social para poblaciones vulnerables o grupos de especial atención en el cuatrienio

Meta de Producto

SP42MP46: Mantener el 100% los municipios con acciones en salud pública para la promoción de derechos con enfoque de género y diversidad sexual en el cuatrienio

Indicador	Línea Base	Meta 2017	Logro 2017	Evaluación
Municipios con acciones en salud pública para la promoción de derechos con enfoque de género y diversidad sexual ejecutadas	1,00	1	1	100,0%

Observación General de Desempeño (2017)

Se garantizó el acompañamiento a instituciones y grupos organizados de la comunidad del Departamento sobre diversidad sexual y Género

Detalle descriptivo de Evaluación (2017)

Proceso/Producto/Meta.	Ponderación	Avance	Observación
Municipios realizando acciones en promoción de los derechos con enfoque de género y diversidad sexual.	100,00%	1	Difusión de la Ley 1276 frente a la prevención de la violencia contra la mujer en los catorce municipios del Dpto.

Secretaría de Salud
1. Capital Humano
PROGRAMA No. 4: PROMOCION SOCIAL Y DE LA SALUD
Subprograma No. 4.2: Poblaciones diferenciales y curso de vida.
Meta de Resultado

14. P4MR14: Aumentar en un 23% las acciones de promoción social para poblaciones vulnerables o grupos de especial atención en el cuatrienio

Meta de Producto

SP42MP47: Implementar Un (1) programa integral en salud para el adulto mayor, orientado a la promoción del envejecimiento saludable y la atención de las necesidades de salud propias de la vejez, como parte de la política pública de vejez y envejecimiento

Indicador	Línea Base	Meta 2017	Logro 2017	Evaluación
Programa integral en salud para el adulto mayor, orientado a la población del evejecimiento saludable y la atención de las necesidades de salud propias de la vejez, como parte de la política pública de vejez y envejecimiento implementado.		0,2	0,1	50,0%

Observación General de Desempeño (2017)

Se garantizó el acompañamiento a instituciones y grupos organizados de la comunidad del Departamento sobre el Programa de Vejez y Envejecimiento.

Detalle descriptivo de Evaluación (2017)

Proceso/Producto/Meta.	Ponderación	Avance	Observación
Fortalecimiento a los comités de adulto mayor de los municipios del Dpto	50,00%	0,1	Se fortalecieron los comités de adulto mayor, a través de la AAT a todos los municipios en el cumplimiento de la normatividad que protege al adulto mayor. Por contratación tardía, no se alcanza a cumplir el 100% de la meta.
Realizar asesoría y acompañamiento en el área de Promoción Social y de la Salud a DLS, ESE, Centros de Protección del Adulto Mayor y grupos organizados de la comunidad sobre programa integral en salud para el adulto mayor en los municipios de Risaralda	50,00%	0,1	Se garantizó el acompañamiento a instituciones y grupos organizados de la comunidad del Departamento sobre el Programa de Vejez y Envejecimiento.

Secretaría de Salud
1. Capital Humano
PROGRAMA No. 4: PROMOCION SOCIAL Y DE LA SALUD
Subprograma No. 4.2: Poblaciones diferenciales y curso de vida.
Meta de Resultado

17. P4MR17: Mantener el 100% de municipios con establecimientos educativos con la estrategia de escuelas saludables en el cuatrienio

Meta de Producto

SP42MP48: Implementar Un (1) programa integral en salud para la infancia y adolescencia como parte de la política pública de infancia y adolescencia en el cuatrienio

Indicador	Línea Base	Meta 2017	Logro 2017	Evaluación
Programa integral en salud para la infancia y adolescencia como parte de la política pública de infancia y adolescencia implementada.	0,00	0,2	0,2	100,0%

Observación General de Desempeño (2017)

Se fortalecen las Zonas de Orientación Escolar, con recursos de nivel Nacional, se fortalece el programa Familias Fuertes y se avanza en la implementación de la Política Nacional de Reducción del Consumo de SPA.

Detalle descriptivo de Evaluación (2017)

Proceso/Producto/Meta.	Ponderación	Avance	Observación
Escuelas Saludables, Zonas de Orientación Escolar fortalecidas en los municipios del Departamento.	50,00%	0	Se avanza en la aprobación y adopción de la Política Pública de Infancia y Adolescencia.
Realizar asesoría y asistencia técnica en salud pública en el área de Promoción Social sobre estrategias de promoción de la salud y prevención del consumo de sustancias psicoactivas orientada a adolescentes, jóvenes, Familias Fuertes y comités interinstit	25,00%	0,3	El avance fue desde el profesional de planta, no fue posible contar con profesionales de apoyo
Realizar asesoría y asistencia técnica en salud pública en el área de Promoción Social y de la Salud para la implementación de la estrategia jóvenes P y Zonas de Orientación Escolar ZOE en 13 municipios del Departamento.	25,00%	0,5	Se fortalecen las Zonas de Orientación Escolar, con recursos de nivel Nacional, se fortalece el programa Familias Fuertes y se avanza en la implementación de la Política Nacional de Reducción del Consumo de SPA.

Secretaría de Salud
1. Capital Humano
PROGRAMA No. 4: PROMOCION SOCIAL Y DE LA SALUD
Subprograma No. 4.2: Poblaciones diferenciales y curso de vida.
Meta de Resultado

14. P4MR14: Aumentar en un 23% las acciones de promoción social para poblaciones vulnerables o grupos de especial atención en el cuatrienio

Meta de Producto

SP42MP49: Implementar Un (1) programa integral en salud para la juventud como parte de la política pública de juventud en el cuatrienio

Indicador	Línea Base	Meta 2017	Logro 2017	Evaluación
Programa integral en salud para la juventud como parte de la política pública de juventud implementado	0,00	0,2	0,2	100,0%

Observación General de Desempeño (2017)

Se garantizó el acompañamiento a instituciones y grupos organizados de la comunidad del Departamento sobre los programas y Estrategias en Juventud

Detalle descriptivo de Evaluación (2017)

Proceso/Producto/Meta.	Ponderación	Avance	Observación
Fortalecimiento de la Estrategia Jóvenes P	50,00%	0,2	Durante el 2016, el profesional contratado para realizar el acompañamiento de la estrategia en todos los municipios, solicitó dar por terminado el contrato, por lo que no pudo cumplirse en su totalidad con la meta propuesta para el año.
Realizar asesoría y acompañamiento en el área de Promoción Social y de la Salud a DLS y ESE sobre juventud en 14 municipios de Risaralda	50,00%	0,2	Se garantizó el acompañamiento a instituciones y grupos organizados de la comunidad del Departamento sobre los programas y Estrategias en Juventud

Secretaría de Salud

1. Capital Humano

PROGRAMA No. 4: PROMOCION SOCIAL Y DE LA SALUD

Subprograma No. 4.2: Poblaciones diferenciales y curso de vida.

Meta de Resultado

14. P4MR14: Aumentar en un 23% las acciones de promoción social para poblaciones vulnerables o grupos de especial atención en el cuatrienio

Meta de Producto

SP42MP50: Mantener los 14 municipios con estrategias para jóvenes orientadas a la movilización y participación en acciones de promoción de la salud en el cuatrienio

Indicador	Línea Base	Meta 2017	Logro 2017	Evaluación
Municipios con estrategias para jóvenes orientadas a la movilización y participación en acciones de promoción de la salud implementadas.	14,00	14	14	100,0%

Observación General de Desempeño (2017)

Se fortalecen las Zonas de Orientación Escolar y la Estrategia Jóvenes P. como dispositivos comunitarios para la movilización y participación de los jóvenes.

Detalle descriptivo de Evaluación (2017)

Proceso/Producto/Meta.	Ponderación	Avance	Observación
Se realizó un proceso inicial de concertación con la coordinación de juventud en la Secretaría de Desarrollo Social.	50,00%	10	El profesional contratado para realizar el acompañamiento de la estrategia en todos los municipios, solicitó dar por terminado el contrato, por lo que no pudo cumplirse en su totalidad con la meta propuesta para el año.
Realizar asesoría y asistencia técnica en salud pública en el área de Promoción Social y de la Salud para la implementación de la estrategia jóvenes P y Zonas de Orientación Escolar ZOE en 13 municipios del Departamento.	50,00%	18	Se fortalecen las Zonas de Orientación Escolar y la Estrategia Jóvenes P. como dispositivos comunitarios para la movilización y participación de los jóvenes.

Secretaría de Salud
1. Capital Humano
PROGRAMA No. 4: PROMOCION SOCIAL Y DE LA SALUD
Subprograma No. 4.2: Poblaciones diferenciales y curso de vida.
Meta de Resultado

14. P4MR14: Aumentar en un 23% las acciones de promoción social para poblaciones vulnerables o grupos de especial atención en el cuatrienio

Meta de Producto

SP42MP51: Diseñar e Implementar Una (1) estrategia para el abordaje de las necesidades en salud de la población desmovilizada en el cuatrienio

Indicador	Línea Base	Meta 2017	Logro 2017	Evaluación
estrategia para el abordaje de las necesidades en salud de la población desmovilizada diseñada y en implementación	0,00	0,05	0,03	60,0%

Observación General de Desempeño (2017)

La meta se incorporó en las obligaciones de profesionales con responsabilidades en otros programas, se presentó mucha dificultad para el acceso a la información por ser una población que no puede ser visible.

Detalle descriptivo de Evaluación (2017)

Proceso/Producto/Meta.	Ponderación	Avance	Observación
Diseñar e Implementar Una (1) estrategia para el abordaje de las necesidades en salud de la población desmovilizada.	100,00%	0,03	Durante el año 2016, no se avanzó en el diseño de la estrategia. En el 2017 se inicia el proceso de acercamiento a la situación de salud de la población desmovilizada.

Secretaría de Salud
1. Capital Humano
PROGRAMA No. 4: PROMOCION SOCIAL Y DE LA SALUD
Subprograma No. 4.2: Poblaciones diferenciales y curso de vida.
Meta de Resultado

14. P4MR14: Aumentar en un 23% las acciones de promoción social para poblaciones vulnerables o grupos de especial atención en el cuatrienio

Meta de Producto

SP42MP52: Diseñar e Implementar Una (1) estrategia para el abordaje de las necesidades en salud de la población "habitante de calle" en el cuatrienio

Indicador	Línea Base	Meta 2017	Logro 2017	Evaluación
Estrategia para el abordaje de las necesidades en salud de la población "habitante de calle" diseñada y en implementación.	0,00		0,25	

Observación General de Desempeño (2017)

Se garantizó el acompañamiento a instituciones y grupos organizados de la comunidad del Departamento sobre el programa Habitante de Calle

Detalle descriptivo de Evaluación (2017)

Proceso/Producto/Meta.	Ponderación	Avance	Observación
Se da inicio a contar con una línea de base frente a las acciones adelantadas en este tema en el área metropolitana	50,00%	0	Se realizó la contratación tardía, por lo que no fue posible cumplir con toda la meta establecida para el año.
Realizar asesoría y acompañamiento a los municipios de Pereira y Dosquebradas en el abordaje de las necesidades en salud de la población "habitante de calle"	50,00%	0,5	El Ministerio de Salud solicita al departamento de Risaralda ser piloto en la validación de los lineamientos nacionales, es por ello que se contrata un profesional y se avanza en la conformación del comité metropolitano de habitante de calle.

Secretaría de Salud

1. Capital Humano

PROGRAMA No. 4: PROMOCION SOCIAL Y DE LA SALUD

Subprograma No. 4.3: Información, educación y comunicación social en salud

Meta de Resultado

15. P4MR15: Mantener el 100% de municipios con estrategias de información y comunicación social en salud en el cuatrienio

Meta de Producto

SP43MP53: Brindar asesoría y asistencia técnica en la implementación del plan de comunicación social en salud a los municipios del departamento en el cuatrienio

Indicador	Línea Base	Meta 2017	Logro 2017	Evaluación
Municipios con asesoría y asistencia técnica en plan de comunicación social en salud.	7,00	2	2	100,0%

Observación General de Desempeño (2017)

Durante el 2017 se brindo AAT a los municipios programados en la meta anualizada. Asesoría relacionada con las piezas de IEC que diseña la Secretaría de Salud

Detalle descriptivo de Evaluación (2017)

Proceso/Producto/Meta.	Ponderación	Avance	Observación
Municipios con asistencia técnica en la implementación del plan de comunicación en salud	100,00%	2	Durante la vigencia 2016, a parte de lo programado, se realizó AATa otros municipios que lo solicitaron

Secretaría de Salud

1. Capital Humano

PROGRAMA No. 4: PROMOCION SOCIAL Y DE LA SALUD

Subprograma No. 4.3: Información, educación y comunicación social en salud

Meta de Resultado

17. P4MR17: Mantener el 100% de municipios con establecimientos educativos con la estrategia de escuelas saludables en el cuatrienio

Meta de Producto

SP43MP54: Implementar en un 92% la ejecución del Plan Integral de Información, Educación y Comunicación Social en Salud Departamental en el cuatrienio

Indicador	Línea Base	Meta 2017	Logro 2017	Evaluación
Plan Integral de Información, Educación y Comunicación Social en Salud del Departamento ejecutado	0,00	0,3	0,3	100,0%

Observación General de Desempeño (2017)

Se cumplió con las actividades propuestas en el plan de Información en Salud para la vigencia. Este plan incluye piezas de IEC como material impreso, audiovisual, redes sociales, notas de prensa, programas de radio

Detalle descriptivo de Evaluación (2017)

Proceso/Producto/Meta.	Ponderación	Avance	Observación
Ejecución del plan de Información y comunicación en salud	100,00%	0,3	El plan contempla diseño, producción y difusión de piezas IEC como material impreso, audiovisual, redes sociales y de prensa para los programas de salud pública y actores del sistemas (ESES y DLS)

Secretaría de Salud

1. Capital Humano

PROGRAMA No. 4: PROMOCION SOCIAL Y DE LA SALUD

Subprograma No. 4.4: Intervenciones colectivas en salud

Meta de Resultado

16. P4MR16: Mantener el 93% de municipios incluidos en la estrategia entornos saludables en el cuatrienio

Meta de Producto

SP44MP55: Mantener en el 100% de ejecución del Plan de Intervenciones Colectivas Departamental con énfasis en la estrategia de entornos saludables – hogares, comunidades y espacios laborales priorizados según riesgo- en el cuatrienio

Indicador	Línea Base	Meta 2017	Logro 2017	Evaluación
Plan de Intervenciones Colectivas Departamental con énfasis en la estrategia de entornos saludables – hogares, comunidades y espacios laborales priorizados según riesgo	1,00	1	1	100,0%

Observación General de Desempeño (2017)

Se cumplió.

Detalle descriptivo de Evaluación (2017)

Proceso/Producto/Meta.	Ponderación	Avance	Observación
% de ejecución del Plan de Intervenciones Colectivas Departamental con énfasis en la estrategia de entornos saludables – hogares, comunidades y espacios laborales priorizados según riesgo - en la vigencia 2016	100,00%	1	Durante el año 2016 debido a la transición de un gobierno a otro se presentaron demoras en la contratación.

Secretaría de Salud
1. Capital Humano
PROGRAMA No. 5: GESTIÓN DEL RIESGO AMBIENTAL, LABORAL Y SANITARIO.
Subprograma No. 5.1: Salud y enfermedades transmisibles.
Meta de Resultado
18. P5MR18: Mantener en 11.4 por 1.000 nacidos vivos o menos la tasa de mortalidad en menores de 1 año de edad en el cuatrienio
Meta de Producto
SP51MP56: Lograr la captación anual del 70% o más de sintomático respiratorio en el Departamento en el cuatrienio

Indicador	Línea Base	Meta 2017	Logro 2017	Evaluación
Captación de sintomático respiratorio	0,68	0,7	0,7	100,0%

Observación General de Desempeño (2017)

Se cumplió la meta

Detalle descriptivo de Evaluación (2017)

Proceso/Producto/Meta.	Ponderación	Avance	Observación
Captación anual de los sintomáticos respiratorios en el Departamento	100,00%	0,7	Debido al ajuste de los reportes del Programa de Tuberculosis en el aplicativo SISAP, la ATT continua en TB y el seguimiento con el personal de apoyo del Programa se ha cumplido la meta

Secretaría de Salud

1. Capital Humano

PROGRAMA No. 5: GESTIÓN DEL RIESGO AMBIENTAL, LABORAL Y SANITARIO.

Subprograma No. 5.1: Salud y enfermedades transmisibles.

Meta de Resultado

25. P5MR25: Cofinanciar dos (2) equipos extramurales en el cuatrienio

Meta de Producto

SP51MP57: Aumentar al 90% o más la población indígena asentada en los municipios de Mistrató y Pueblo Rico con el suministro de antihelmíntico en el cuatrienio

Indicador	Línea Base	Meta 2017	Logro 2017	Evaluación
Indígena asentado en los municipios de Mistrató y Pueblo Rico con suministro de antihelmíntico		0,2	0,2	100,0%

Observación General de Desempeño (2017)

Meta de producto sin recursos para la vigencia 2018

Detalle descriptivo de Evaluación (2017)

Proceso/Producto/Meta.	Ponderación	Avance	Observación
Suministro de antihelmíntico a la población indígena asentada en los municipios de Mistrató y Pueblo Rico	100,00%	0,2	Si bien durante las vigencias 2016 y 2017 se ha cumplido la meta, con fecha abril 18 de 2017 se solicitó por SAIA ajuste a la meta sin respuesta por Planeación Departamental

Secretaría de Salud
1. Capital Humano
PROGRAMA No. 5: GESTIÓN DEL RIESGO AMBIENTAL, LABORAL Y SANITARIO.
Subprograma No. 5.1: Salud y enfermedades transmisibles.
Meta de Resultado
19. P5MR19: Mantener en 14,3 por 1.000 nacidos vivos o menos la tasa de mortalidad en menores de 5 años en el cuatrienio
Meta de Producto
SP51MP58: Aumentar en un 21% el Tamizaje de pacientes con tuberculosis con la prueba voluntaria de VIH en el cuatrienio

Indicador	Línea Base	Meta 2017	Logro 2017	Evaluación
Pacientes con tuberculosis que acepta y se realiza la prueba voluntaria de Virus de Inmunodeficiencia Humana.	0,59	0,08	0,08	100,0%

Observación General de Desempeño (2017)

Para el año 2017, se sostuvo la meta de tamización

Detalle descriptivo de Evaluación (2017)

Proceso/Producto/Meta.	Ponderación	Avance	Observación
Realización de prueba voluntaria para VIH a los pacientes con tuberculosis en el cuatrienio	100,00%	0,08	El aumento en el 21% se alcanzó en el primer año (2016), siendo el reto mantener en el 80 o más el porcentaje de tamización en los años siguientes (2017 a 2019)

Secretaría de Salud
1. Capital Humano
PROGRAMA No. 5: GESTIÓN DEL RIESGO AMBIENTAL, LABORAL Y SANITARIO.
Subprograma No. 5.1: Salud y enfermedades transmisibles.
Meta de Resultado
18. P5MR18: Mantener en 11.4 por 1.000 nacidos vivos o menos la tasa de mortalidad en menores de 1 año de edad en el cuatrienio
Meta de Producto
SP51MP59: Aumentar en un 11% las unidades de cuidado intensivo del Departamento reportando Infecciones Asociadas a la Atención en Salud – IAAS en el cuatrienio

Indicador	Línea Base	Meta 2017	Logro 2017	Evaluación
Unidad de Cuidado Intensivo del Departamento reportando Infecciones Asociadas a la Atención en Salud - IAAS	0,89	0,03	0,03	100,0%

Observación General de Desempeño (2017)

Se cumplió la meta. El 100% de UCIS del Departamento reportan IAAS

Detalle descriptivo de Evaluación (2017)

Proceso/Producto/Meta.	Ponderación	Avance	Observación
Unidades de cuidado intensivo del Departamento reportando Infecciones Asociadas a la Atención en Salud - IAAS	100,00%	0,03	Se cumple la meta. Todas las UCIS del Departamento reportan IAAS

Secretaría de Salud
1. Capital Humano
PROGRAMA No. 5: GESTIÓN DEL RIESGO AMBIENTAL, LABORAL Y SANITARIO.
Subprograma No. 5.1: Salud y enfermedades transmisibles.
Meta de Resultado
18. P5MR18: Mantener en 11.4 por 1.000 nacidos vivos o menos la tasa de mortalidad en menores de 1 año de edad en el cuatrienio
Meta de Producto
SP51MP60: Alcanzar un 95% de la cobertura de vacunación en los menores de un año de edad con el biológico pentavalente, según meta programática del MSPS en el cuatrienio

Indicador	Línea Base	Meta 2017	Logro 2017	Evaluación
Cobertura de vacunación en los menores de un año de edad con el biológico pentavalente	0,93	0,94	0,91	96,8%

Observación General de Desempeño (2017)

Para la vigencia 2017 la cobertura con el biológico trazador fue del 91%

Detalle descriptivo de Evaluación (2017)

Proceso/Producto/Meta.	Ponderación	Avance	Observación
% de cobertura de vacunación en menores de 1 año en el departamento	100,00%	0,91	Para el año 2016 se cumplió la cobertura de vacunación con el biológico trazador tercera dosis de pentavalente. Para el año 2017 la cobertura fue del 91%

Secretaría de Salud

1. Capital Humano

PROGRAMA No. 5: GESTIÓN DEL RIESGO AMBIENTAL, LABORAL Y SANITARIO.

Subprograma No. 5.1: Salud y enfermedades transmisibles.

Meta de Resultado

22. P5MR22: Mantener en cero el número de casos de rabia humana transmitida por perros y gatos en el cuatrienio

Meta de Producto

SP51MP61: Mantener en el 90% o más la cobertura de vacunación antirrábica canina y felina en el cuatrienio

Indicador	Línea Base	Meta 2017	Logro 2017	Evaluación
Cobertura de vacunación antirrábica canina y felina	0,90	0,9	0,64	71,1%

Observación General de Desempeño (2017)

Para el año 2017 la cobertura fue del 64%. La meta debe ser ajustada al 80%. Se debe contar con el recurso humano de manera más oportuna

Detalle descriptivo de Evaluación (2017)

Proceso/Producto/Meta.	Ponderación	Avance	Observación
Cobertura de vacunación antirrábica canina y felina en el cuatrienio	100,00%	0,64	Es importante tener en cuenta que esta meta programada debe ser ajustada, dado que el lineamiento nacional del Ministerio de Salud y Protección Social para Risaralda, dice que la meta es del 80%; la meta se logró obtener gracias al desarrollo de actividad

Secretaría de Salud

1. Capital Humano

PROGRAMA No. 5: GESTIÓN DEL RIESGO AMBIENTAL, LABORAL Y SANITARIO.

Subprograma No. 5.1: Salud y enfermedades transmisibles.

Meta de Resultado

24. P5MR24: Intervenir el 100% de los brotes de Dengue en el cuatrienio

Meta de Producto

SP51MP62: Mantener el 100% de municipios del Departamento con levantamiento anual de Índices Aédicos en el cuatrienio

Indicador	Línea Base	Meta 2017	Logro 2017	Evaluación
Municipios del Departamento con levantamiento anual de Índices Aédicos realizado	100,00	100	100	100,0%

Observación General de Desempeño (2017)

La responsabilidad del levantamiento de índices aédicos en los municipios categoría 4a, 5a y 6a es del departamento; en Pereira y Dosquebradas de las Secretarías de Salud Municipales, sin embargo durante las vigencias 2016 y 2017, se ha realizado concurrencia por parte del departamento a estos municipios con personal - auxiliares de ETV y con insumos para el desarrollo de las actividades relacionadas con el levantamiento de índice aédico.

Detalle descriptivo de Evaluación (2017)

Proceso/Producto/Meta.	Ponderación	Avance	Observación
% de Municipios del Departamento con levantamiento de Índice Aédico	100,00%	100	La responsabilidad del levantamiento de índices aédicos en los municipios categoría 4a, 5a y 6a es del departamento; en Pereira y Dosquebradas de las Secretarías de Salud Municipales, sin embargo durante las vigencias 2016 y 2017, se ha realizado concurre

Secretaría de Salud
1. Capital Humano
PROGRAMA No. 5: GESTIÓN DEL RIESGO AMBIENTAL, LABORAL Y SANITARIO.
Subprograma No. 5.1: Salud y enfermedades transmisibles.
Meta de Resultado
23. P5MR23: Intervenir el 100% de los brotes de Malaria en el cuatrienio
Meta de Producto
SP51MP63: Focalizar, caracterizar y estratificar entomológicamente una (1) zona de alto de riesgo para Malaria anualmente.

Indicador	Línea Base	Meta 2017	Logro 2017	Evaluación
Zona de alto de riesgo para Malaria con focalización, caracterización y estratificación entomológica anualmente	1,00	1	1	100,0%

Observación General de Desempeño (2017)

Se cumple la meta

Detalle descriptivo de Evaluación (2017)

Proceso/Producto/Meta.	Ponderación	Avance	Observación
Zona de alto riesgo para malaria focalizada, caracterizada y estratificada entomológicamente	100,00%	1	El trabajo entomológico de focalización, caracterización y estratificación se ha realizado en la zona del Corregimiento de Santa Cecilia en el municipio de Pueblo Rico.

Secretaría de Salud
1. Capital Humano
PROGRAMA No. 5: GESTIÓN DEL RIESGO AMBIENTAL, LABORAL Y SANITARIO.
Subprograma No. 5.2: Salud y seguridad en el trabajo.
Meta de Resultado
20. P5MR20: Aumentar en 20% los grupos organizados de trabajo informal - GOTI - con acciones de promoción y prevención de los riesgos laborales en el cuatrienio
Meta de Producto
SP52MP64: Aumentar los municipios que ejecutan acciones propias de la dimensión salud y ámbito laboral del Plan Decenal de Salud Pública, orientadas al fortalecimiento de los Grupos Organizados de Trabajo Informal en el cuatrienio

Indicador	Línea Base	Meta 2017	Logro 2017	Evaluación
Municipio con acciones propias de la dimensión salud y ámbito laboral del Plan Decenal de Salud Pública orientadas al fortalecimiento de los Grupos Organizados de Trabajo Informal ejecutadas.	13,00	13	13	100,0%

Observación General de Desempeño (2017)

Se realizó revisión del Plan de Intervenciones colectivas de 13 municipios exceptuando Pereira, donde se evidenció la inclusión de la dimensión salud y ámbito laboral conforme a los lineamientos del Ministerio de Salud y las normativa vigente.

Detalle descriptivo de Evaluación (2017)

Proceso/Producto/Meta.	Ponderación	Avance	Observación
Municipios que ejecutan acciones propias de la dimensión salud y ámbito laboral del Plan Decenal de Salud Pública, orientadas al fortalecimiento de los Grupos Organizados de Trabajo Informal en la vigencia 2016	100,00%	13	Se realizó revisión del Plan de Intervenciones colectivas de 13 municipios exceptuando Pereira, donde se evidenció la inclusión de la dimensión salud y ámbito laboral conforme a los lineamientos del Ministerio de Salud y las normativa vigente

Secretaría de Salud
1. Capital Humano
PROGRAMA No. 5: GESTIÓN DEL RIESGO AMBIENTAL, LABORAL Y SANITARIO.
Subprograma No. 5.2: Salud y seguridad en el trabajo.
Meta de Resultado
20. P5MR20: Aumentar en 20% los grupos organizados de trabajo informal - GOTI - con acciones de promoción y prevención de los riesgos laborales en el cuatrienio
Meta de Producto
SP52MP65: Aumentar en un 20% las instancias de gestión intersectorial de la salud en el trabajo con plan de acción que incluye la promoción de entornos laborales seguros y saludables en el cuatrienio

Indicador	Línea Base	Meta 2017	Logro 2017	Evaluación
Instancias de gestión intersectorial de la salud en el trabajo con plan de acción que incluye la promoción de entornos laborales seguros y saludables.	0,80	0,05	0,05	100,0%

Observación General de Desempeño (2017)

El Departamento cuenta con 5 Comités Locales de Seguridad y Salud en el Trabajo (Santa Rosa, Dosquebradas, Pereira, La Virginia, Marsella) y un Comité Seccional de Seguridad y Salud en el Trabajo y la mesa de trabajo ARL - Mistrabajo y Secretaría de Salud Departamental. Desde allí se plantean acciones de intervención intersectorial.

Detalle descriptivo de Evaluación (2017)

Proceso/Producto/Meta.	Ponderación	Avance	Observación
% de gestión intersectorial de la salud en el trabajo con plan de acción que incluye la promoción de entornos laborales seguros y saludables en el cuatrienio	100,00%	0,05	El Departamento cuenta con 5 Comités Locales de Seguridad y Salud en el Trabajo (Santa Rosa, Dosquebradas, Pereira, La Virginia, Marsella) y un Comité Seccional de Seguridad y Salud en el Trabajo. Además en el año 2016 se conformó la mesa de trabajo ARL -

Secretaría de Salud
1. Capital Humano
PROGRAMA No. 5: GESTIÓN DEL RIESGO AMBIENTAL, LABORAL Y SANITARIO.
Subprograma No. 5.2: Salud y seguridad en el trabajo.
Meta de Resultado

21. P5MR21: Aumentar en un 30% los establecimientos de interés sanitario de alto riesgo vigilados y controlados con concepto sanitario favorable y en plan de cumplimiento (favorable con recomendaciones) en los programas de la dimensión salud ambiental del

Meta de Producto

SP52MP66: Mantener en 85% o más los sujetos de interés sanitario que desarrollan la estrategia entornos laborales seguros y saludables en el cuatrienio

Indicador	Línea Base	Meta 2017	Logro 2017	Evaluación
Sujeto de interés sanitario desarrollando la estrategia entornos laborales seguros y saludables	0,85	0,85	0,72	84,7%

Observación General de Desempeño (2017)

En los 14 municipios del Departamento se realizaron acciones de Asesoría y capacitación e Inspección y Vigilancia a establecimientos de interés sanitario, definidos por salud ambiental como de alto riesgo, con el fin de implementar y verificar el cumplimiento de la estrategia entornos laborales seguros y saludables.

Detalle descriptivo de Evaluación (2017)

Proceso/Producto/Meta.	Ponderación	Avance	Observación
% de sujetos de interés sanitario que desarrollan la estrategia entornos laborales seguros y saludables en el cuatrienio	100,00%	0,72	En los 14 municipios del Departamento se realizaron acciones de Asesoría y capacitación e Inspección y Vigilancia a establecimientos de interés sanitario, definidos por salud ambiental como de alto riesgo, con el fin de implementar y verificar el cumplimi

Secretaría de Salud
1. Capital Humano
PROGRAMA No. 5: GESTIÓN DEL RIESGO AMBIENTAL, LABORAL Y SANITARIO.
Subprograma No. 5.3: Salud ambiental
Meta de Resultado

21. P5MR21: Aumentar en un 30% los establecimientos de interés sanitario de alto riesgo vigilados y controlados con concepto sanitario favorable y en plan de cumplimiento (favorable con recomendaciones) en los programas de la dimensión salud ambiental del

Meta de Producto

SP53MP67: Aumentar en un 25% los establecimientos de interés sanitario vigilados y controlados con enfoque de riesgo en el cuatrienio

Indicador	Línea Base	Meta 2017	Logro 2017	Evaluación
Establecimiento de interés sanitario vigilado y controlado con enfoque de riesgo acorde con el censo a enero del 2016	0,35	0,02	0,02	100,0%

Observación General de Desempeño (2017)

Se continuó en el 2017 realizando visitas a los sujetos de interés sanitario como expendios de carne, plazas de mercado, restaurantes escolares, restaurantes comerciales, tiendas, supermercados, grandes superficies, panaderías, heladerías, ventas ambulantes y estacionarias, y vehículos transportadores de alimentos; es de anotar que se realizaron visitas de IVC con enfoque de riesgo desde el programa de alimentos, dado que para este tipo de establecimientos ya se les aplica enfoque de riesgo, para los demás sujetos de interés apenas está en construcción por parte del Ministerio.

Detalle descriptivo de Evaluación (2017)

Proceso/Producto/Meta.	Ponderación	Avance	Observación
Aumentar en 25% o más los establecimientos de interés sanitario vigilados y controlados con enfoque de riesgo en el cuatrienio	100,00%	0,02	Se continuó en el 2017 realizando visitas a los sujetos de interés sanitario como expendios de carne, plazas de mercado, restaurantes escolares, restaurantes comerciales, tiendas, supermercados, grandes superficies, panaderías, heladerías, ventas ambulantes

Secretaría de Salud
1. Capital Humano
PROGRAMA No. 5: GESTIÓN DEL RIESGO AMBIENTAL, LABORAL Y SANITARIO.
Subprograma No. 5.3: Salud ambiental
Meta de Resultado
18. P5MR18: Mantener en 11.4 por 1.000 nacidos vivos o menos la tasa de mortalidad en menores de 1 año de edad en el cuatrienio
Meta de Producto
SP53MP68: Mantener el 100% de los acueductos urbanos incluidos en el programa de vigilancia de calidad del agua para consumo humano en el cuatrienio

Indicador	Línea Base	Meta 2017	Logro 2017	Evaluación
Acueducto urbano con desinfección incluido en el programa de vigilancia de calidad del agua para consumo humano.	1,00	1	1	100,0%

Observación General de Desempeño (2017)

Los lineamientos nacionales establecen que las cabeceras urbanas son prioritarias porque en ellas se concentra el mayor número de personas beneficiadas, con relación al total.

Detalle descriptivo de Evaluación (2017)

Proceso/Producto/Meta.	Ponderación	Avance	Observación
% de los acueductos urbanos incluidos en el programa de vigilancia de calidad del agua para consumo humano en la vigencia 2017	100,00%	1	Los lineamientos nacionales establecen que las cabeceras urbanas son prioritarias porque en ellas se concentra el mayor número de personas beneficiadas, con relación al total.

Secretaría de Salud
1. Capital Humano
PROGRAMA No. 5: GESTIÓN DEL RIESGO AMBIENTAL, LABORAL Y SANITARIO.
Subprograma No. 5.3: Salud ambiental
Meta de Resultado
18. P5MR18: Mantener en 11.4 por 1.000 nacidos vivos o menos la tasa de mortalidad en menores de 1 año de edad en el cuatrienio
Meta de Producto
SP53MP69: Mantener el 100% los acueductos rurales en desinfección incluidos en el programa de vigilancia de calidad del agua para consumo humano en el cuatrienio

Indicador	Línea Base	Meta 2017	Logro 2017	Evaluación
Acueducto rural con desinfección incluido en el programa de vigilancia de calidad del agua para consumo humano.	1,00	1	1	100,0%

Observación General de Desempeño (2017)

Del 100% de acueductos rurales corrientemente se vigilan como prioritarios aquellos que aplican cloro al agua, así no sea de manera permanente.

Detalle descriptivo de Evaluación (2017)

Proceso/Producto/Meta.	Ponderación	Avance	Observación
% de Acueductos rurales en desinfección incluidos en el programa de vigilancia de calidad del agua para consumo humano en la vigencia 2017	100,00%	1	Del 100% de acueductos rurales corrientemente se vigilan como prioritarios aquellos que aplican cloro al agua, así no sea de manera permanente.

Secretaría de Salud
1. Capital Humano
PROGRAMA No. 5: GESTIÓN DEL RIESGO AMBIENTAL, LABORAL Y SANITARIO.
Subprograma No. 5.3: Salud ambiental
Meta de Resultado
18. P5MR18: Mantener en 11.4 por 1.000 nacidos vivos o menos la tasa de mortalidad en menores de 1 año de edad en el cuatrienio
Meta de Producto
SP53MP70: Implementar en el 100% de los acueductos urbanos de los municipios de categorías 4a, 5a y 6a los mapas de riesgo de calidad del agua para consumo humano con planes de trabajo correctivos en el cuatrienio

Indicador	Línea Base	Meta 2017	Logro 2017	Evaluación
Acueducto urbano de los municipios de categorías 4a, 5a y 6a con mapa de riesgo de calidad del agua para consumo humano con plan de trabajo correctivo.	0,00	0,3	0,2	66,7%

Observación General de Desempeño (2017)

Para el año 2017 se tenía contemplada la elaboración de los mapas de riesgo de los acueductos urbanos; se logró avanzar en la elaboración del documento preliminar que involucra la visita de campo y diligenciamiento del formato 001, más los muestreos por laboratorio y el documento consolidado; sin embargo, queda pendiente la validación del documento y el acto administrativo con el respectivo plan de mejoramiento. Es de anotar que para esta vigencia 2018 se cuenta con contratos que permitirá el desarrollo a cabalidad de esta meta

Detalle descriptivo de Evaluación (2017)

Proceso/Producto/Meta.	Ponderación	Avance	Observación
% de los acueductos urbanos de los municipios de categorías 4a, 5a y 6a con mapas de riesgo de calidad del agua para consumo humano con planes de trabajo correctivos implementados en la vigencia 2017	100,00%	0,2	Para el año 2017 se tenía contemplada la elaboración de los mapas de riesgo de los acueductos urbanos; se logró avanzar en la elaboración del documento preliminar que involucra la visita de campo y diligenciamiento del formato 001, más los muestreos por

Secretaría de Salud
1. Capital Humano
PROGRAMA No. 5: GESTIÓN DEL RIESGO AMBIENTAL, LABORAL Y SANITARIO.
Subprograma No. 5.3: Salud ambiental
Meta de Resultado
19. P5MR19: Mantener en 14,3 por 1.000 nacidos vivos o menos la tasa de mortalidad en menores de 5 años en el cuatrienio
Meta de Producto
SP53MP71: Implementar en el 48% de los acueductos rurales de los municipios de categorías 4a, 5a y 6a los mapas de riesgo de calidad del agua para consumo humano con planes de trabajo correctivos en el cuatrienio

Indicador	Línea Base	Meta 2017	Logro 2017	Evaluación
Acueductos rurales de los municipios de categorías 4a, 5a y 6a con mapa de riesgo de calidad del agua para consumo humano con plan de trabajo correctivo.	0,00		0,1	

Observación General de Desempeño (2017)

Para el año 2017 se tenía implementado continuar con el proceso para la consecución de la información primaria conducente a la construcción de mapas de riesgo; lo que se refiere a la visita de campo, diligenciamiento del formato 001, más los muestreos por laboratorio, quedando pendiente la elaboración de los documentos y el acto administrativo con el plan de mejoramiento respectivo. Para la vigencia 2018, se tiene contemplado avanzar de manera significativa con este tema a través de los técnicos de saneamiento de contrato.

Detalle descriptivo de Evaluación (2017)

Proceso/Producto/Meta.	Ponderación	Avance	Observación
% de los acueductos rurales de los municipios de categorías 4a, 5a y 6 a los mapas de riesgo de calidad del agua para consumo humano con planes de trabajo correctivos implementados en la vigencia 2017	100,00%	0,1	Para el año 2017 se tenía implementado continuar con el proceso para la consecución de la información primaria conducente a la construcción de mapas de riesgo; lo que se refiere a la visita de campo, diligenciamiento del formato 001, más los muestreos por

Secretaría de Salud
1. Capital Humano
PROGRAMA No. 5: GESTIÓN DEL RIESGO AMBIENTAL, LABORAL Y SANITARIO.
Subprograma No. 5.3: Salud ambiental
Meta de Resultado

21. P5MR21: Aumentar en un 30% los establecimientos de interés sanitario de alto riesgo vigilados y controlados con concepto sanitario favorable y en plan de cumplimiento (favorable con recomendaciones) en los programas de la dimensión salud ambiental del

Meta de Producto

SP53MP72: Mantener el 100% de solicitudes de suministro de medicamentos de control especial y monopolio del Estado realizadas por las instituciones autorizadas satisfechas en el cuatrienio

Indicador	Línea Base	Meta 2017	Logro 2017	Evaluación
Solicitud de suministro de medicamentos de control especial y monopolio del Estado realizada por una institución autorizada satisfecha	1,00	1	1	100,0%

Observación General de Desempeño (2017)

Se continua con el contrato interadministrativo No. 018 con Codesuris el cual se encarga de la distribución de los medicamentos de control especial monopolio del estado a los establecimientos autorizados y de la venta minorista a los pacientes que lo requieran, según lo establecido en la resolución 1478 de 2006

Detalle descriptivo de Evaluación (2017)

Proceso/Producto/Meta.	Ponderación	Avance	Observación
% de solicitudes de suministro de medicamentos de control especial realizadas por las instituciones autorizadas	100,00%	1	2016: Se realiza contrato con Codesuris el cual se encarga de la distribución de los medicamentos de control especial monopolio del estado a los establecimientos autorizados y de la venta minorista a los pacientes que lo requieran, según medicación orden

Secretaría de Salud
1. Capital Humano
PROGRAMA No. 6: GESTIÓN DEL RIESGO INDIVIDUAL Y DESARROLLO DE SERVICIOS DE SALUD.
Subprograma No. 6.1: Salud y enfermedades no transmisibles
Meta de Resultado
30. P6MR30: Mantener en 152.6 o menos por 100.000 habitantes la tasa ajustada de mortalidad por enfermedades del sistema circulatorio del Departamento en el cuatrienio
Meta de Producto
SP61MP73: Implementar la ruta de atención integral para enfermedades crónicas no transmisibles en el cuatrienio acorde con los lineamientos nacionales

Indicador	Línea Base	Meta 2017	Logro 2017	Evaluación
Ruta de atención integral para enfermedades crónicas no transmisibles implementada acorde con los lineamientos nacionales	0,00	0,4	0,305	76,3%

Observación General de Desempeño (2017)

Se logró en 76% (de 31 % de lo programado para el cuatrienio). Se propone reprogramar metas 2018 y 2019 en 30% cada vigencia para lograr el 100 % propuesto.

Detalle descriptivo de Evaluación (2017)

Proceso/Producto/Meta.	Ponderación	Avance	Observación
Conformación de equipo territorial para la planificación, implementación y seguimiento de las RIAS. (Transversal a todas las rutas)...	2,50%	1	Consolidación de equipo territorial. Resolución Departamental de conformación de equipo.
Revisión de documentación y materiales definidos para cada RIA.....	2,50%	0	Cumplido en 2016
Mapeo de actores y sectores involucrados en cada ruta...	2,50%	0,5	Se realiza mapeo de EPS (Empresas promotoras de Servicios de Salud)- IPS (Instituciones Prestadoras de Servicios de Salud) de primer nivel de atención y actores intersectoriales para las Rutas de Atención de Enfermedades Cardiocerebrovasculares y Enferme
Socialización de la RIAS y sus componentes a los actores y sectores involucrados	2,50%	0	Cumplido en 2016
Determinación y Caracterización de los grupos de riesgo a partir del ASIS y caracterización de las EAPB	2,50%	0	Cumplido en 2016

Sistema de Gerencia Plan de Desarrollo

Evaluación (Metas de Producto)

Vigencia 2017

Análisis de las intervenciones contenidas en la RIAS versus las acciones que ya se adelantan en el territorio	10,00%	0,5	Se realiza análisis para las Rutas de Atención de Enfermedades Cardiocerebrovasculares y Enfermedades respiratorias crónicas
Análisis de las barreras y facilitadores existentes en el territorio para la implementación de la ruta (Barreras y facilitadores a considerar, indicados en el formato N° 11 del Manual Metodológico para la elaboración e implementación de RIAS)	2,50%	0,5	Se realiza análisis para las Rutas de Atención de Enfermedades Cardiocerebrovasculares y Enfermedades respiratorias crónicas
Diseño de estrategias que faciliten la implementación de las intervenciones o acciones que propone cada RIAS - mecanismos para la reducción o eliminación de barreras	15,00%	0,3	Se realizan reuniones de concertación con IPS de primer y segundo nivel y EPS para diseño de acciones para las Rutas de Atención de Enfermedades Cardiocerebrovasculares y Enfermedades respiratorias crónicas
Reunir actores y gestionar acuerdos para la reducción de barreras identificadas, a través de la gestión sectorial	10,00%	0,5	Se realizan reuniones de concertación con IPS de primer y segundo nivel y EPS para diseño de acciones para las Rutas de Atención de Enfermedades Cardiocerebrovasculares y Enfermedades respiratorias crónicas
Reunir actores y gestionar acuerdos para la reducción de barreras identificadas, a través de la gestión intersectorial	10,00%	0,1	Se realiza reuniones con la CARDER y grupo de gestión del conocimiento del Programa de Ambiental de la Universidad Tecnológica de Pereira
Elaboración del Plan Territorial para la implementación de las rutas...	40,00%	0,25	En proceso de documentación e implementación

Secretaría de Salud
1. Capital Humano
PROGRAMA No. 6: GESTIÓN DEL RIESGO INDIVIDUAL Y DESARROLLO DE SERVICIOS DE SALUD.
Subprograma No. 6.1: Salud y enfermedades no transmisibles
Meta de Resultado
29. P6MR29: Mantener en 2,1 o menos el índice COP (cariados, Obturados y Perdidos) en niños de doce años en el cuatrienio
Meta de Producto
SP61MP74: Implementar la ruta de atención integral para salud bucal en el cuatrienio

Indicador	Línea Base	Meta 2017	Logro 2017	Evaluación
Ruta de atención integral para salud bucal implementada acorde con los lineamientos nacionales	0,00	0,1	0,1	100,0%

Observación General de Desempeño (2017)

por el momento se tiene la planificacion para la implementacion de la RUTA de promocion y mantenimiento de la salud como la RUTA de salud Bucal, se realizo la caracterizacion con base en la plataforma SISPRO del Ministerio de Salud y Proteccion Social año 2016, vinculando a ella las patologias priorizadas y su prevalencia en el departamento de Risaralda. asi como tomabien el año pasado en una reunion a nivel departamental donde se convocaron loas IPS publicas ESES y AEPB a juntos se identificaran los facilitadoras y las barreras ara la implementacion de las rutas

Detalle descriptivo de Evaluación (2017)

Proceso/Producto/Meta.	Ponderación	Avance	Observación
Planificación para la implementación de las RIAS	10,00%	0	Desde la Secretaría de Salud Departamental se tiene conformado el equipo territorial para la planificación así como la implementación y seguimiento de las RIAS, se realizó la revisión de documentación y materiales definidos para la Ruta de Atención Integra
Determinación y Caracterización de los grupos de riesgo a partir del ASIS y caracterización de las EAPB	2,50%	1	Se realizó caracterización por grupo de riesgo mediante los sistemas de información SISAP y SISPRO. En el ASIS se tuvieron dificultades por que solamente es reportada la caries dental como segunda causa de morbilidad por consulta externa y mediante la
Identificación de facilitadores y barreras para la implementación de las RIAS.	12,50%	0,6	Se realizó una reunión con todos los actores, IPS y ESES, frente a cuales podrían ser los prestadores primarios y complementarios para la red de salud bucal, así como también se analizaron los facilitadores y barreras para la implementación de la RUTA DE

Sistema de Gerencia Plan de Desarrollo

Evaluación (Metas de Producto)

Vigencia 2017

Diseño de estrategias que faciliten la implementación de las intervenciones o acciones que propone cada RIAS

15,00%

0 0

Reunir actores y gestionar acuerdos para la reducción de barreras identificadas, a través de la gestión sectorial...

10,00%

0 0

Reunir actores y gestionar acuerdos para la reducción de barreras identificadas, a través de la gestión intersectorial

10,00%

0 0

Elaboración del Plan Territorial para la implementación de las rutas

40,00%

0 0

Secretaría de Salud
1. Capital Humano
PROGRAMA No. 6: GESTIÓN DEL RIESGO INDIVIDUAL Y DESARROLLO DE SERVICIOS DE SALUD.
Subprograma No. 6.1: Salud y enfermedades no transmisibles
Meta de Resultado
28.P6MR28: Mantener en 3.1 o menos el porcentaje de recién nacidos a término con Bajo Peso al Nacer en el cuatrienio
Meta de Producto
SP61MP75: implementar al 66% la (s) ruta(s) de atención integral para población en riesgo o presencia de alteraciones nutricionales en el cuatrienio

Indicador	Línea Base	Meta 2017	Logro 2017	Evaluación
Ruta de atención integral para población en riesgo o presencia de alteraciones nutricionales	0,00	0,2	0,14	70,0%

Observación General de Desempeño (2017)

Se logró en 70% (de 20 % de lo programado para el cuatrienio). Se propone reprogramar meta 2018 en 21% para lograr el 100% propuesto.

Detalle descriptivo de Evaluación (2017)

Proceso/Producto/Meta.	Ponderación	Avance	Observación
Conformación de equipo territorial para la planificación, implementación y seguimiento de las RIAS. (Transversal a todas las rutas)...	2,50%	1	Consolidación de equipo territorial. Resolución Departamental de conformación de equipo.
Revisión de documentación y materiales definidos para cada RIA.....	2,50%	0	Cumplido en 2016
Mapeo de actores y sectores involucrados en cada ruta...	2,50%	0,25	Se identifica y diagnostica IPS (Instituciones Prestadoras de Servicios de Salud) del área pública (ESE Hospitales)- Instituciones que hacen parte de la Estrategia Escuelas Saludables. Se participa en espacios de trabajo con mesa de asuntos indígenas -
Socialización de la RIAS y sus componentes a los actores y sectores involucrados	2,50%	0	Cumplido en 2016
Determinación y Caracterización de los grupos de riesgo a partir del ASIS y caracterización de las EAPB	2,50%	0	Cumplido en 2016

Sistema de Gerencia Plan de Desarrollo

Evaluación (Metas de Producto)

Vigencia 2017

Análisis de las intervenciones contenidas en la RIAS versus las acciones que ya se adelantan en el territorio	10,00%	0,25	Análisis a través del planteamiento en estudios previos de las actividades contratadas en el Plan de Intervenciones Colectivas Departamental con las ESE Hospitales y mesas de trabajo de asuntos indígenas en lo que tiene que ver con la Ruta de Atención de
Análisis de las barreras y facilitadores existentes en el territorio para la implementación de la ruta (Barreras y facilitadores a considerar, indicados en el formato N° 11 del Manual Metodológico para la elaboración e implementación de RIAS)	2,50%	0,25	Análisis a través del planteamiento en estudios previos de las actividades contratadas en el Plan de Intervenciones Colectivas Departamental con las ESE Hospitales y mesas de trabajo de asuntos indígenas en lo que tiene que ver con la Ruta de Atención de
Diseño de estrategias que faciliten la implementación de las intervenciones o acciones que propone cada RIAS - mecanismos para la reducción o eliminación de barreras	15,00%	0,25	Análisis a través del planteamiento en estudios previos de las actividades contratadas en el Plan de Intervenciones Colectivas Departamental con las ESE Hospitales y mesas de trabajo de asuntos indígenas en lo que tiene que ver con la Ruta de Atención de
Reunir actores y gestionar acuerdos para la reducción de barreras identificadas, a través de la gestión sectorial	10,00%	0,25	A través de Reuniones de Planeación de las actividades a contratar a través del Plan de Intervenciones Colectivas Departamental con las ESE Hospitales y Direcciones Locales de Salud en lo que tiene que ver con la Ruta de Atención de Alteraciones Nutricio
Reunir actores y gestionar acuerdos para la reducción de barreras identificadas, a través de la gestión intersectorial	10,00%	0,15	Se plantean estrategias a partir del diagnóstico realizado en Instituciones que hacen parte de la Estrategia Escuelas Saludables e ICBF (Instituto Colombiano de Bienestar Familiar)
Elaboración del Plan Territorial para la implementación de las rutas...	40,00%	0	Pendiente

Secretaría de Salud
1. Capital Humano
PROGRAMA No. 6: GESTIÓN DEL RIESGO INDIVIDUAL Y DESARROLLO DE SERVICIOS DE SALUD.
Subprograma No. 6.1: Salud y enfermedades no transmisibles
Meta de Resultado
30. P6MR30: Mantener en 152.6 o menos por 100.000 habitantes la tasa ajustada de mortalidad por enfermedades del sistema circulatorio del Departamento en el cuatrienio
Meta de Producto
SP61MP76: Diseñar un programa de salud visual en el cuatrienio

Indicador	Línea Base	Meta 2017	Logro 2017	Evaluación
Programa de salud visual diseñado.	0,00	0,15	0,06375	42,5%

Observación General de Desempeño (2017)

para el año 2017 se inicio con la conformacin del programa de salud visual, se inicio consolidando la normatividad vigente a nivel nacional e internacional y se procedio a realizar la revision del ASIS NACIONAL donde se encontraron unas patologias prioritacioas de la poblarcion asi que a nivel departamental, se realizo dicho analisis a nivel departamental mediante la platarforma SISPRO 2016 dado que es el mas reciente y actualizado por el momento. En cuanto a la población objeto se revisaron las frecuencias de los programas de deteccin temprana y proteccion espacifica asi como sus ciclos vitales

Detalle descriptivo de Evaluación (2017)

Proceso/Producto/Meta.	Ponderación	Avance	Observación
Marco Normativo	2,00%	0	Se realizo revisión de la normatividad vigente con el cual se justificará el diseño del programa de Salud Auditiva
Alineación del programa con iniciativas nacionales e internacionales	3,00%	0	Se realizo revisión de la normatividad internacional vigente con el cual se justificará el diseño del programa de Salud Auditiva
Marco Conceptual	5,00%	0 0	
Justificación	10,00%	0 0	
Analisis de Situacion en Salud Visual en Risaralda	35,00%	0,175	Se cuenta con numero de atenciones y numero de pacientes para la formulaciones de indicadores y a su vez sirven para la formulacion del analisis de situacion en salud visual, estos datos son exportados de Sistema Integral de Información de la Protección S

Sistema de Gerencia Plan de Desarrollo

Evaluación (Metas de Producto)

Vigencia 2017

Caracterización de roles y competencia de Salud Bucal de los actores del SGSSS en Risaralda

30,00%

0 0

Objetivos generales y específicos en salud visual

5,00%

0 0

Poblacion Objeto del Programa

5,00%

0,05

Se midió la población objeto conforme a la RUTA de promoción y mantenimiento de la salud, la cual especifica la población relacionado con los procedimientos de Detección temprana y protección específica del programa, así como también el plan de beneficios

Indicadores

5,00%

0 0

Secretaría de Salud
1. Capital Humano
PROGRAMA No. 6: GESTIÓN DEL RIESGO INDIVIDUAL Y DESARROLLO DE SERVICIOS DE SALUD.
Subprograma No. 6.1: Salud y enfermedades no transmisibles
Meta de Resultado
33. P6MR33: Incrementar en un 40% los prestadores de servicios de salud del departamento con servicios de internación con programa de seguridad del paciente en el cuatrienio
Meta de Producto
SP61MP77: Diseñar un programa de salud auditiva en el cuatrienio

Indicador	Línea Base	Meta 2017	Logro 2017	Evaluación
Programa de salud auditiva diseñado.	0,00	0,15	0,06375	42,5%

Observación General de Desempeño (2017)

para el año 2017 se inicio con la conformación del programa de salud auditiva dado que el Ministerio de Salud y Protección Social ha realizado la asesoría respectiva para su creación, se inicio consolidando la normatividad vigente a nivel nacional e internacional y se procedió a realizar la revisión del ASIS NACIONAL donde se encontraron unas patologías prioritarias de la población así que a nivel departamental, se realizó dicho análisis a nivel departamental mediante la plataforma SISPRO 2016 dado que es el más reciente y actualizado por el momento. En cuanto a la población objeto se revisaron las frecuencias de los programas de detección temprana y protección específica así como sus ciclos vitales

Detalle descriptivo de Evaluación (2017)

Proceso/Producto/Meta.	Ponderación	Avance	Observación
Marco Normativo	2,00%	0	Se realizó revisión de la normatividad vigente con el cual se justificará el diseño del programa de Salud Auditiva
Alineación del programa con iniciativas internacionales	3,00%	0	Se realizó revisión de la normatividad internacional vigente con el cual se justificará el diseño del programa de Salud Auditiva
Marco Conceptual	5,00%	0 0	
Justificación	10,00%	0 0	
Análisis de Situación en Salud Visual en Risaralda	35,00%	0,175	Se cuenta con número de atenciones y número de pacientes para la formulación de indicadores y a su vez sirven para la formulación del análisis de situación en salud visual, estos datos son exportados de Sistema Integral de Información de la Protección S

Sistema de Gerencia Plan de Desarrollo

Evaluación (Metas de Producto)

Vigencia 2017

Caracterización de roles y competencia de Salud Bucal de los actores del SGSSS en Risaralda

30,00%

0 0

Objetivos generales y específicos en salud visual

5,00%

0 0

Poblacion Objeto del Programa

5,00%

0,05

Se midió la población objeto conforme a la RUTA de promoción y mantenimiento de la salud, la cual especifica la población relacionado con los procedimientos de Detección temprana y protección específica del programa, así como también el plan de beneficios

Indicadores

5,00%

0 0

Secretaría de Salud
1. Capital Humano
PROGRAMA No. 6: GESTIÓN DEL RIESGO INDIVIDUAL Y DESARROLLO DE SERVICIOS DE SALUD.
Subprograma No. 6.2: Salud sexual y reproductiva
Meta de Resultado
26. P6MR26: Implementar la ruta de atención materno perinatal acorde con los lineamientos nacionales en el cuatrienio
Meta de Producto
SP62MP78: Mantener en 97% o más la atención institucional del parto de las gestantes de alto riesgo en el cuatrienio

Indicador	Línea Base	Meta 2017	Logro 2017	Evaluación
Parto de gestante de alto riesgo con atención institucional	0,97	0,97	1	103,1%

Observación General de Desempeño (2017)

Durante la vigencia de 2017 se garantizó la atención institucional del 100% de los partos de gestantes clasificadas como embarazo de alto riesgo y el 95,9% del total de embarazos que se presentaron en el departamento (10280), continua presentandose un porcentaje del 4,1% de partos atendidos en zona rural principalmente indígena.

Detalle descriptivo de Evaluación (2017)

Proceso/Producto/Meta.	Ponderación	Avance	Observación
% de partos de embarazos de alto riesgo con atención institucional en el departamento año 2017	100,00%	1	Durante la vigencia de 2017 se garantizó la atención institucional del 100% de los partos de gestantes clasificadas como embarazo de alto riesgo y el 95,9% del total de embarazos que se presentaron en el departamento (10280), continua presentandose un por

Secretaría de Salud
1. Capital Humano
PROGRAMA No. 6: GESTIÓN DEL RIESGO INDIVIDUAL Y DESARROLLO DE SERVICIOS DE SALUD.
Subprograma No. 6.2: Salud sexual y reproductiva
Meta de Resultado
28.P6MR28: Mantener en 3.1 o menos el porcentaje de recién nacidos a término con Bajo Peso al Nacer en el cuatrienio
Meta de Producto
SP62MP79: Mantener en 90% o más las gestantes con nacido vivo con cuatro o más controles prenatales en el cuatrienio

Indicador	Línea Base	Meta 2017	Logro 2017	Evaluación
Gestante con nacido vivo con control prenatal	0,90	0,9	0,906	100,7%

Observación General de Desempeño (2017)

En el departamento para el año 2017, se garantizó que las gestantes accedieran a control prenatal, logrando que 9316 gestntes tuvieran más de 4 controles prenatales (6,6 en promedio), permitiendo una clasificación del riesgo obstétrico, la realización de los laboratorios de tamizaje y remisiones oportunas a otros niveles de atención, este logró se debió tanto a las actividades del PIC dirigidas a la población general como a la asesoría y asistencia técnica como a la inspección vigilancia y control del talento humano institucional

Detalle descriptivo de Evaluación (2017)

Proceso/Producto/Meta.	Ponderación	Avance	Observación
% de gestantes con nacido vivo con cuatro o más controles prenatales durante el embarazo año 2017	100,00%	0,906	En el departamento para el año 2017, se garantizó que las gestantes accedieran a control prenatal, logrando que 9316 gestntes tuvieran más de 4 controles prenatales (6,6 en promedio), permitiendo una clasificación del riesgo obstétrico, la realización d

Secretaría de Salud
1. Capital Humano
PROGRAMA No. 6: GESTIÓN DEL RIESGO INDIVIDUAL Y DESARROLLO DE SERVICIOS DE SALUD.
Subprograma No. 6.2: Salud sexual y reproductiva
Meta de Resultado
27. P6MR27: Mantener en 0.94 o menos por 1.000 nacidos vivos la tasa de sífilis congénita en el cuatrienio
Meta de Producto
SP62MP80: Mantener el 100% de gestantes que terminen embarazo con tamizaje para virus de inmunodeficiencia humana en el cuatrienio

Indicador	Línea Base	Meta 2017	Logro 2017	Evaluación
Gestante que termina el embarazo con tamizaje para el virus de inmunodeficiencia humana	1,00	1	1	100,0%

Observación General de Desempeño (2017)

En el departamento todas las instituciones de salud que ofertan atención a la gestante, garantizan el tamizaje para VIH, tanto al inicio del control prenatal como al momento del parto, esto debido a la adherencia a las guías y protocolos, los cuales se verificaron en las visitas de asesoría y asistencia técnica como de inspección y vigilancia con el apoyo de la ginecoobstetra del programa

Detalle descriptivo de Evaluación (2017)

Proceso/Producto/Meta.	Ponderación	Avance	Observación
% de madres gestantes con parto institucional que le realizaron tamizaje para virus de inmunodeficiencia humana (VIH) año 2017	100,00%	1	En el departamento todas las instituciones de salud que ofertan atención a la gestante, garantizan el tamizaje para VIH, tanto al inicio del control prenatal como al momento del parto, esto debido a la adherencia a las guías y protocolos, los cuales se

Secretaría de Salud
1. Capital Humano
PROGRAMA No. 6: GESTIÓN DEL RIESGO INDIVIDUAL Y DESARROLLO DE SERVICIOS DE SALUD.
Subprograma No. 6.2: Salud sexual y reproductiva
Meta de Resultado
26. P6MR26: Implementar la ruta de atención materno perinatal acorde con los lineamientos nacionales en el cuatrienio
Meta de Producto
SP62MP81: Mantener en 23% o menos el porcentaje de nacidos vivos con madre menor de 20 años en el cuatrienio

Indicador	Línea Base	Meta 2017	Logro 2017	Evaluación
Nacido vivo de madre menor de 20 años.	0,23	0,23	0,204	88,7%

Observación General de Desempeño (2017)

El año 2017, continua la tendencia de disminución del embarazo en adolescentes, lo cual reflejase las actividades de la secretaria de salud, ha logrado la sensibilización de la población adolescente en derechos sexuales y reproductivos además de mejorar el acceso al programa de anticoncepción en las ESE hospitales del departamento.

Detalle descriptivo de Evaluación (2017)

Proceso/Producto/Meta.	Ponderación	Avance	Observación
% de nacidos vivos con madre menor de 20 años en el año 2017	100,00%	0,204	El año 2017, continua la tendencia de disminución del embarazo en adolescentes, lo cual reflejase las actividades de la secretaria de salud, ha logrado la sensibilización de la población adolescente en derechos sexuales y reproductivos además de mejorar

Secretaría de Salud

1. Capital Humano

PROGRAMA No. 6: GESTIÓN DEL RIESGO INDIVIDUAL Y DESARROLLO DE SERVICIOS DE SALUD.

Subprograma No. 6.3: Salud mental y convivencia

Meta de Resultado

32. P6MR32: Realizar seguimiento al 50% o más de los casos de intento suicida en el cuatrienio

Meta de Producto

SP63MP82: Adoptar la política pública nacional de salud mental en el cuatrienio

Indicador	Línea Base	Meta 2017	Logro 2017	Evaluación
Política pública nacional de salud mental adoptada	0,00	0,1	0,1	100,0%

Observación General de Desempeño (2017)

se inicio la revisión documental de estado del arte de políticas públicas del area en el pais, se socializo el borrador de la politica publica de salud mental en los actores del sistema de salud

Detalle descriptivo de Evaluación (2017)

Proceso/Producto/Meta.	Ponderación	Avance	Observación
revisión de documentacion en el borrador de la politica de salud mental que el ministerio de salud tiene como propuesta para el pais	20,00%	0	se ha revisado el documento en el borrador de la politica de salud mental que el ministerio de salud tiene como propuesta para el pais por que a la fecha de cierre del año no hay politica de salud mental nueva para colombia
socializacion de el borrador de la politica nacional de salud mental y construccion de paz	5,00%	1	se ha socializado la propuesta nacional de Borrador de Politica en Salud Mental y construccion de paz ya que el pais aun no tiene la politica relacionada aprobada. la socialización se hizo para actores socioinstitucionales del departamento,
revisión documental de estado del arte de políticas públicas del area en el pais	5,00%	1	la Secretaria de Salud cuenta con revisión documental de estado del arte de políticas públicas del area en el pais, se verifico lo que existe en diferentes sitios para poder llevarla a cabo en el territorio.
caracterizacion de lo relacionado al componente de de salud mental en el territorio teniendo en cuenta diagnosticos CIE 10 y SIVIGILA	30,00%	0	0

Sistema de Gerencia Plan de Desarrollo

Evaluación (Metas de Producto)

Vigencia 2017

realizar asesoria y asistencia tecnica a los diferentes actores del sistema con el fin de preparar al territorio para llevar a cabo las acciones en la politica nacional de salud mental y construccion de paz

20,00%

0 0

contar con el documento - acto administrativo de adopcion de la politica publica nacional en salud mental y construccion de paz del departamento de risaralda

20,00%

0 0

Secretaría de Salud
1. Capital Humano
PROGRAMA No. 6: GESTIÓN DEL RIESGO INDIVIDUAL Y DESARROLLO DE SERVICIOS DE SALUD.
Subprograma No. 6.3: Salud mental y convivencia
Meta de Resultado
32. P6MR32: Realizar seguimiento al 50% o más de los casos de intento suicida en el cuatrienio
Meta de Producto
SP63MP83: Implementar en un 40% la ruta de atención integral para trastornos mentales y del comportamiento manifiestos debido al uso de sustancias psicoactivas y adicciones en el cuatrienio

Indicador	Línea Base	Meta 2017	Logro 2017	Evaluación
Ruta de atención integral para trastornos mentales y del comportamiento manifiestos debido al uso de sustancias psicoactivas y adicciones implementada	0,00	0,1	0,01	10,0%

Observación General de Desempeño (2017)

Elaboración e implementación del Plan Departamental de Drogas. Socialización de la RIA trastornos por uso indebido de SPA. Las acciones fueron realizadas por el profesional de Planta, el profesional de apoyo sólo ejecutó su contrato durante un mes.

Detalle descriptivo de Evaluación (2017)

Proceso/Producto/Meta.	Ponderación	Avance	Observación
Planificación para la implementación de las RIAS	10,00%	0,1	La Secretaría de Salud Departamental tiene conformado el equipo territorial para la planificación. la implementación y seguimiento de las RIAS, se realizó la revisión de documentación y materiales definidos para la implementación de las rutas a nivel de
Determinación y Caracterización de los grupos de riesgo a partir del ASIS y caracterización de las EAPB	2,50%	0 0	
Identificación de facilitadores y barreras para la implementación de las RIAS.	12,50%	0 0	
Diseño de estrategias que faciliten la implementación de las intervenciones o acciones que propone cada RIAS	15,00%	0 0	
Reunir actores y gestionar acuerdos para la reducción de barreras identificadas, a través de la gestión sectorial...	10,00%	0 0	

Sistema de Gerencia Plan de Desarrollo

Evaluación (Metas de Producto)

Vigencia 2017

Reunir actores y gestionar acuerdos para la reducción de barreras identificadas, a través de la gestión intersectorial

10,00%

0 0

Elaboración del Plan Territorial para la implementación de las rutas

40,00%

0 0

Secretaría de Salud
1. Capital Humano
PROGRAMA No. 6: GESTIÓN DEL RIESGO INDIVIDUAL Y DESARROLLO DE SERVICIOS DE SALUD.
Subprograma No. 6.3: Salud mental y convivencia
Meta de Resultado
32. P6MR32: Realizar seguimiento al 50% o más de los casos de intento suicida en el cuatrienio
Meta de Producto
SP63MP84: Implementar en un 40% la ruta de atención integral para trastornos psicosociales y del comportamiento en el cuatrienio

Indicador	Línea Base	Meta 2017	Logro 2017	Evaluación
Ruta de atención integral para trastornos psicosociales y del comportamiento implementado.	0,00	0,1	0,0975	97,5%

Observación General de Desempeño (2017)

Se realizo con la informacion existente en las bases de datos caracterizacion y determinacion de grupos de riesgo pero es importante tener en cuenta que esto hay que continuarlo para ver las tendencias.

Detalle descriptivo de Evaluación (2017)

Proceso/Producto/Meta.	Ponderación	Avance	Observación
Planificación para la implementación de las RIAS	10,00%	0,4	La Secretaría de Salud Departamental tiene conformado el equipo territorial para la planificación. la implementación y seguimiento de las RIAS, se realizo la revisión de documentación y materiales definidos para la implementacion de las rutas a nivel de
Determinación y Caracterización de los grupos de riesgo a partir de fuentes de informacion	2,50%	0,8	Se realizo con la informacion existente en las bases de datos caracterizacion y determinacion de grupos de riesgo pero es importante tener en cuenta que esto hay que continuarlo para ver las tendencias.
Identificación de facilitadores y barreras para la implementación de las RIAS.	12,50%	0,3	se inicio la identificacion de facilitadores de la ruta relacionada
Diseño de estrategias que faciliten la implementación de las intervenciones o acciones que propone cada RIAS	15,00%	0 0	
Reunir actores y gestionar acuerdos para la reducción de barreras identificadas, a través de la gestión sectorial...	10,00%	0 0	

Sistema de Gerencia Plan de Desarrollo

Evaluación (Metas de Producto)

Vigencia 2017

Reunir actores y gestionar acuerdos para la reducción de barreras identificadas, a través de la gestión intersectorial

10,00%

0 0

Elaboración del Plan Territorial para la implementación de las rutas

40,00%

0 0

Secretaría de Salud
1. Capital Humano
PROGRAMA No. 6: GESTIÓN DEL RIESGO INDIVIDUAL Y DESARROLLO DE SERVICIOS DE SALUD.
Subprograma No. 6.4: Eficiencia en la oferta de servicios de salud
Meta de Resultado
33. P6MR33: Incrementar en un 40% los prestadores de servicios de salud del departamento con servicios de internación con programa de seguridad del paciente en el cuatrienio
Meta de Producto
SP64MP85: Articular el 100% de los Prestadores de Servicios de Salud de mediana y alta complejidad , mediante redes integradas de servicios de salud acorde con los lineamientos del modelo de atención integral en salud –MIAS en el cuatrienio

Indicador	Línea Base	Meta 2017	Logro 2017	Evaluación
Prestador de Servicios de Salud de mediana y alta complejidad articulados mediante redes integradas de servicios de salud acorde con los lineamientos del modelo de atención integral en salud –MIAS.	0,00	0,2	0	0,0%

Observación General de Desempeño (2017)

Al día de hoy no se cuenta con RIPSS acorde a los lineamientos del Modelo Integral de Atención en Salud - MIAS, las cuales serán presentadas por las EPS y habilitadas o no por la Dirección Territorial de Salud a más tardar el 1° de Diciembre de 2018, según lineamientos del MSPS.

Detalle descriptivo de Evaluación (2017)

Proceso/Producto/Meta.	Ponderación	Avance	Observación
% de los prestadores de mediana y alta complejidad en redes integradas de acuerdo al MIAS	100,00%	0	En visita al Minsalud se aclara que la responsabilidad de presentar las Redes Integrales de Prestadores de Servicios de Salud - RIPSS es de las EPS, la Dirección Territorial de Salud - DTS revisará y habilitará o no las propuestas presentadas por las EPS

Secretaría de Salud
1. Capital Humano
PROGRAMA No. 6: GESTIÓN DEL RIESGO INDIVIDUAL Y DESARROLLO DE SERVICIOS DE SALUD.
Subprograma No. 6.4: Eficiencia en la oferta de servicios de salud
Meta de Resultado
33. P6MR33: Incrementar en un 40% los prestadores de servicios de salud del departamento con servicios de internación con programa de seguridad del paciente en el cuatrienio
Meta de Producto
SP64MP86: Mejorar en 9 Empresas Sociales del Estado la infraestructura física y/o dotación en el cuatrienio.

Indicador	Línea Base	Meta 2017	Logro 2017	Evaluación
Empresas Sociales del Estado con acciones de mejoramiento en su infraestructura física y/o dotación realizadas en el cuatrienio.	0,00	3	7	233,3%

Observación General de Desempeño (2017)

Durante la vigencia se realizaron actividades de gestión de recursos, En infraestructura el mejoramiento del área de imagenología de la ESE Hospital Santa Mónica. Gestión del proyecto de reforzamiento estructural y adecuación de los servicios de urgencias, obstetricia, laboratorio clínico, imagenología, esterilización de la ESE Hospital San José de Marsella.

Detalle descriptivo de Evaluación (2017)

Proceso/Producto/Meta.	Ponderación	Avance	Observación
ESEs Hospitales del Dpto con mejoramiento de su infraestructura y dotación	100,00%	7	Durante la vigencia se realizaron actividades de gestión de recursos, En infraestructura el mejoramiento del área de imagenología de la ESE Hospital Santa Mónica. Gestión del proyecto de reforzamiento estructural y adecuación de los servicios de urgencia

Secretaría de Salud
1. Capital Humano
PROGRAMA No. 6: GESTIÓN DEL RIESGO INDIVIDUAL Y DESARROLLO DE SERVICIOS DE SALUD.
Subprograma No. 6.4: Eficiencia en la oferta de servicios de salud
Meta de Resultado
P6MR33 Incrementar en un 40% los Prestadores de servicios de salud del Departamento con servicios de internación con programa de seguridad del paciente en el cuatrienio
Meta de Producto
SP64MP87: Aumentar en un 71% los prestadores de servicios de salud con servicios de detección temprana y protección específica con acciones de capacitación y verificación en la aplicación de guías clínicas y protocolos de vigilancia epidemiológica de los

Indicador	Línea Base	Meta 2017	Logro 2017	Evaluación
Prestador de servicios de salud con servicios de detección temprana y protección específica con acciones de capacitación y verificación en la aplicación de guías clínicas y protocolos de vigilancia		40	20	50,0%

Observación General de Desempeño (2017)
Para el 2017, se trabaja en las guías de atención de eventos trazadores en salud pública: enfermedades transmitidas por vectores, crónicas no transmisibles, salud sexual y reproductiva, AIEPI, zoonosis, PAI.
Detalle descriptivo de Evaluación (2017)

Proceso/Producto/Meta.	Ponderación	Avance	Observación
Aumentar en un 71 % de prestadores de servicios de Detección Temprana y Protección Específica con acciones de capacitación y verificación en la aplicación de guías protocolos de vigilancia de los eventos de interés en salud pública	100,00%	20	Para el 2017, se trabaja en las guías de atención de eventos trazadores en salud pública: enfermedades transmitidas por vectores, crónicas no transmisibles, salud sexual y reproductiva, AIEPI, zoonosis, PAI.

Secretaría de Salud
1. Capital Humano

PROGRAMA No. 6: GESTIÓN DEL RIESGO INDIVIDUAL Y DESARROLLO DE SERVICIOS DE SALUD.

Subprograma No. 6.4: Eficiencia en la oferta de servicios de salud

Meta de Resultado

33. P6MR33: Incrementar en un 40% los prestadores de servicios de salud del departamento con servicios de internación con programa de seguridad del paciente en el cuatrienio

Meta de Producto

SP64MP88: Mantener en el 100% las Empresas Sociales del Estado con acciones de acompañamiento en su gestión financiera y administrativa por parte del departamento en el cuatrienio

Indicador	Línea Base	Meta 2017	Logro 2017	Evaluación
Empresa Social del Estado con acciones de acompañamiento en su gestión financiera y administrativa por parte del departamento.	1,00	1	1	100,0%

Observación General de Desempeño (2017)

Acompañamiento en el programa de Saneamiento Fiscal y Financiero de las ESE de Belén, La Virginia, ESE Salud Pereira y Balboa, además de la evaluación y asesoría a través del proceso de seguimiento establecido en el Dec 2193 a todas las ESE del Departamento

Detalle descriptivo de Evaluación (2017)

Proceso/Producto/Meta.	Ponderación	Avance	Observación
% de ESE en proceso de acompañamiento en su gestión financiera y administrativa	100,00%	1	Acompañamiento en programa de saneamiento fiscal y financiero, evaluación semestral y anual en el componente financiero de las ESES, Seguimiento de indicadores según información Dec 2193 de 2004

Secretaría de Salud
1. Capital Humano
PROGRAMA No. 6: GESTIÓN DEL RIESGO INDIVIDUAL Y DESARROLLO DE SERVICIOS DE SALUD.
Subprograma No. 6.4: Eficiencia en la oferta de servicios de salud
Meta de Resultado
33. P6MR33: Incrementar en un 40% los prestadores de servicios de salud del departamento con servicios de internación con programa de seguridad del paciente en el cuatrienio
Meta de Producto
SP64MP89: Aumentar en un 67% las Empresas Sociales del Estado de II Nivel con servicios de mediana complejidad las 24 horas, acorde con los lineamientos nacionales para el Modelo de Atención Integral en Salud, en el cuatrienio.

Indicador	Línea Base	Meta 2017	Logro 2017	Evaluación
Empresa Social del Estado de II Nivel con servicios de mediana complejidad las 24 horas implementados acorde con el Modelo de Atención Integral en Salud.	0,33	0,2	0	0,0%

Observación General de Desempeño (2017)

0

Detalle descriptivo de Evaluación (2017)

Proceso/Producto/Meta.	Ponderación	Avance	Observación
ESE de mediana complejidad con servicios internación 24 horas	0,00%	0	Se adelantó la gestión en la Junta Directiva del HUSJ, y en la reunión de gerentes del 23 de marzo de 2018, quedandose como conclusión que las ESE de Dosquebradas y La Virginia no podran avanzar hacia esta meta, por lo cual se considera que esta meta debe

Secretaría de Salud
1. Capital Humano
PROGRAMA No. 6: GESTIÓN DEL RIESGO INDIVIDUAL Y DESARROLLO DE SERVICIOS DE SALUD.
Subprograma No. 6.5: Seguridad del paciente
Meta de Resultado
33. P6MR33: Incrementar en un 40% los prestadores de servicios de salud del departamento con servicios de internación con programa de seguridad del paciente en el cuatrienio
Meta de Producto
SP65MP90: Alcanzar el 80% de los prestadores de servicios de salud con servicios de internación del departamento con caracterización del evento adverso en el cuatrienio

Indicador	Línea Base	Meta 2017	Logro 2017	Evaluación
Prestador de servicios de salud con servicios de internación del departamento con caracterización del evento adverso	0,00	0,05	0,05	100,0%

Observación General de Desempeño (2017)

Años 2017 Se realizó Inspección y vigilancia con respecto al cumplimiento de tener la caracterización del evento adverso y se encontró en los siguientes: en los municipios de Belén de Umbria, Guática, La Celia, La Virginia, Marsella, Mistrato, Quinchía, Santa Rosa de Cabal y santuario también las ESE Hospital Universitario San Jorge, Hospital Mental Risaralda y ESE Salud Pereira, también la Clínica Comfamiliar y Esimed

Detalle descriptivo de Evaluación (2017)

Proceso/Producto/Meta.	Ponderación	Avance	Observación
% de los prestadores de servicios de salud con caracterización de los eventos adversos	100,00%	0,05	Se realizaron visitas de AAT a las ESEs del Dpto (Apia, Belén, Guática, La Virginia, Marsella, Pueblo Rico, Quinchía, Santa Mónica de Dosquebradas, ESE Salud Pereira, Hospital Mental Risaralda y HUSJ); Años 2017 Se realizó Inspección y vigilancia con re

Secretaría de Salud
1. Capital Humano
PROGRAMA No. 6: GESTIÓN DEL RIESGO INDIVIDUAL Y DESARROLLO DE SERVICIOS DE SALUD.
Subprograma No. 6.5: Seguridad del paciente
Meta de Resultado
33. P6MR33: Incrementar en un 40% los prestadores de servicios de salud del departamento con servicios de internación con programa de seguridad del paciente en el cuatrienio
Meta de Producto
SP65MP91: Aumentar en un 40% los prestadores de servicios de salud del departamento con servicios de internación con sistema de análisis de causa de las fallas en la atención en salud en el cuatrienio.

Indicador	Línea Base	Meta 2017	Logro 2017	Evaluación
Prestador de servicios de salud del Departamento con servicio de internación con sistema de análisis de causa de las fallas en la atención en salud implementado y fortalecido.	0,50	0,05	0,05	100,0%

Observación General de Desempeño (2017)

Año 2017 se realizó IVC encontrando en los siguientes prestadores un sistema de análisis de causa de las fallas en la atención en salud, municipios de Belén de Umbria, Guática, La Celia, La Virginia, Marsella, Mistrato, Quinchia, Santa Rosa de Cabal, Santuario y las ESE Hospital Universitario San Jorge, Hospital Mental Risaralda, ESE Salud Pereira y las Clínicas Comfamiliar y Esimed

Detalle descriptivo de Evaluación (2017)

Proceso/Producto/Meta.	Ponderación	Avance	Observación
% de los prestadores de salud con servicio de internación con sistema de análisis de causa de fallas en la atención en salud	100,00%	0,05	Se realizó Asesoría y Asistencia Técnica a las ESEs del Dpto (Apia, Belén, Guática, La Virginia, Marsella, Pueblo Rico, Quinchía, Santa Mónica de Dosquebradas, ESE Salud Pereira, Hospital Mental Risaralda y HUSJ), aumentado en 10% (3 prestadores) la cob

Secretaría de Salud
1. Capital Humano
PROGRAMA No. 6: GESTIÓN DEL RIESGO INDIVIDUAL Y DESARROLLO DE SERVICIOS DE SALUD.
Subprograma No. 6.5: Seguridad del paciente
Meta de Resultado
33. P6MR33: Incrementar en un 40% los prestadores de servicios de salud del departamento con servicios de internación con programa de seguridad del paciente en el cuatrienio
Meta de Producto
SP65MP92: Mantener el 100% de cumplimiento del cronograma anual de visitas de verificación de condiciones de habilitación de los prestadores inscritos en el registro especial de prestadores de servicios de salud en el cuatrienio

Indicador	Línea Base	Meta 2017	Logro 2017	Evaluación
Cronograma anual de visitas de verificación de condiciones de habilitación de los prestadores inscritos en el registro especial de prestadores de servicios de salud cumplido	1,00	1	1	100,0%

Observación General de Desempeño (2017)

El 100% corresponde a visitas realizadas a 180 prestadores de salud para verificación de cumplimiento condiciones de habilitación de los 180 prestadores programados y con disponibilidad final. Se describe q los 180 corresponden a una programación final ya que se contó con una programación inicial de 231 según MSPS, la cual se redujo por dificultades administrativas

Detalle descriptivo de Evaluación (2017)

Proceso/Producto/Meta.	Ponderación	Avance	Observación
Cumplimiento cronograma anual de vistas de verificación de condiciones de habilitación de los restadores inscritos en el REPS	100,00%	1	cumplimiento del 100% de visitas de verificación ccondiciones de habilitación de acuerdo a la disponibilidad o programción final, ya que algunas visitas programadas inicialmente no se realizaron al presentarse dificultades administrativas, por lo cual ést

Secretaría de Salud
1. Capital Humano
PROGRAMA No. 6: GESTIÓN DEL RIESGO INDIVIDUAL Y DESARROLLO DE SERVICIOS DE SALUD.
Subprograma No. 6.5: Seguridad del paciente
Meta de Resultado
33. P6MR33: Incrementar en un 40% los prestadores de servicios de salud del departamento con servicios de internación con programa de seguridad del paciente en el cuatrienio
Meta de Producto
SP65MP93: Crear un Observatorio Departamental de la Calidad de la Atención en Salud con énfasis en la atención humanizada en el cuatrienio

Indicador	Línea Base	Meta 2017	Logro 2017	Evaluación
Observatorio Departamental de la Calidad de la Atención en Salud con énfasis en la atención humanizada creado.	0,00	0,2	0,2	100,0%

Observación General de Desempeño (2017)

Se realizó la determinación de los Indicadores de Calidad a investigar así como las categorías y subcategorías a investigar y se escogieron las 12 IPS Públicas y Privadas donde se desarrollara el observatorio de calidad de manera inicial, Así mismo se realizó la validación de las fuentes de información a través del Ministerio de Salud y Protección social logrando así realizar la primera prueba piloto de la encuesta a realizar y se inician los avances en la construcción del Micrositio del dicho observatorio.

Detalle descriptivo de Evaluación (2017)

Proceso/Producto/Meta.	Ponderación	Avance	Observación
Observatorio Departamental de Calidad de la Atención en salud creado	100,00%	0,2	Durante la vigencia no se presenta avance. El cumplimiento de esta meta, se realiza con el desarrollo de una de las investigaciones del proyecto "Desarrollo de capacidades CT+I para investigación y simulación de políticas públicas en salud y seguridad soc

Secretaría de Salud
1. Capital Humano
PROGRAMA No. 6: GESTIÓN DEL RIESGO INDIVIDUAL Y DESARROLLO DE SERVICIOS DE SALUD.
Subprograma No. 6.5: Seguridad del paciente
Meta de Resultado
33. P6MR33: Incrementar en un 40% los prestadores de servicios de salud del departamento con servicios de internación con programa de seguridad del paciente en el cuatrienio
Meta de Producto
SP65MP94: Mantener las 16 Empresas Sociales del Estado con PAMEC-Plan de Auditoria para el Mejoramiento de la Calidad - institucional implementado acorde con los lineamientos nacionales en el cuatrienio

Indicador	Línea Base	Meta 2017	Logro 2017	Evaluación
Empresa Social del Estado con PAMEC institucional acorde con los lineamientos nacionales implementado	16,00	16	16	100,0%

Observación General de Desempeño (2017)

Año 2017 se realizó IVC verificando la implementación del PAMEC encontrando que los siguientes prestadores cumplieron con lo determinado en la ley en los municipios de Belén de Umbria, Guática, La Celia, La Virginia, Marsella, Mistrato, Quinchía, Santa Rosa de Cabal, Santuario y las ESE Hospital Universitario San Jorge, Hospital Mental Risaralda, ESE Salud Pereira y las Clínicas Comfamiliar y Esimed

Detalle descriptivo de Evaluación (2017)

Proceso/Producto/Meta.	Ponderación	Avance	Observación
ESEs del Dpto con PAMEC implementado	100,00%	16	Se realizaron visitas de AAT a todas las ESEs del Dpto, en las cuales se verificó que contaran con un PAMEC acorde a los lineamientos nacionales. Se realizaron recomendaciones y se establecieron compromisos para el afinamiento del programa. Año 2017 se re

Secretaría de Salud
1. Capital Humano
PROGRAMA No. 7: FORTALECIMIENTO DE LA AUTORIDAD SANITARIA.
Subprograma No. 7.1: Epidemias, brotes, emergencias y desastres en salud
Meta de Resultado

34. P7MR34: Mantener el 100% de entidades del sector salud (IPS con servicios de urgencias, direcciones locales de salud y EAPB) con acciones de planificación orientadas a la reducción del riesgo de brotes, epidemias, emergencias y desastres en salud en e

Meta de Producto

SP71MP95: Mantener el porcentaje de prestadores de servicios de urgencias con planes hospitalarios de emergencia implementados en el cuatrienio

Indicador	Línea Base	Meta 2017	Logro 2017	Evaluación
Prestador de servicios de urgencias con plan hospitalario de emergencia implementado.	1,00	1	1	100,0%

Observación General de Desempeño (2017)

Los prestadores de servicios de urgencias cuentan con planes hospitalarios de emergencia vigentes

Detalle descriptivo de Evaluación (2017)

Proceso/Producto/Meta.	Ponderación	Avance	Observación
Asesoría y asistencia técnica (AAT) a prestadores de servicios de urgencias en la implementación de planes hospitalarios de emergencias	100,00%	1	Los prestadores de servicios de urgencias cuentan con planes hospitalarios de emergencia vigentes

Secretaría de Salud
1. Capital Humano
PROGRAMA No. 7: FORTALECIMIENTO DE LA AUTORIDAD SANITARIA.
Subprograma No. 7.1: Epidemias, brotes, emergencias y desastres en salud
Meta de Resultado

34. P7MR34: Mantener el 100% de entidades del sector salud (IPS con servicios de urgencias, direcciones locales de salud y EAPB) con acciones de planificación orientadas a la reducción del riesgo de brotes, epidemias, emergencias y desastres en salud en e

Meta de Producto

SP71MP96: Mantener el porcentaje de Direcciones de Salud con Planes Sectoriales para brotes, epidemias, emergencias y desastres implementados en el cuatrienio

Indicador	Línea Base	Meta 2017	Logro 2017	Evaluación
Dirección de Salud con Planes Sectoriales para brotes, epidemias, emergencias y desastres implementado.	1,00	1	1	100,0%

Observación General de Desempeño (2017)

las Direcciones Locales de Salud del Departamento cuentan con planes sectoriales para brotes, epidemias, emergencias y desastres vigentes

Detalle descriptivo de Evaluación (2017)

Proceso/Producto/Meta.	Ponderación	Avance	Observación
Asesoría y asistencia técnica a Direcciones de Salud en mantenimiento e implementación de planes sectoriales de brotes, epidemias, emergencias y desastres	100,00%	1	las Direcciones Locales de Salud del Departamento cuentan con planes sectoriales para brotes, epidemias, emergencias y desastres vigentes

Secretaría de Salud
1. Capital Humano
PROGRAMA No. 7: FORTALECIMIENTO DE LA AUTORIDAD SANITARIA.
Subprograma No. 7.1: Epidemias, brotes, emergencias y desastres en salud
Meta de Resultado

34. P7MR34: Mantener el 100% de entidades del sector salud (IPS con servicios de urgencias, direcciones locales de salud y EAPB) con acciones de planificación orientadas a la reducción del riesgo de brotes, epidemias, emergencias y desastres en salud en e

Meta de Producto

SP71MP97: Mantener el porcentaje de Entidades Administradoras de Planes de Beneficio con planes de contingencia específicos para brotes, epidemias, emergencias y desastres formulados en el cuatrienio

Indicador	Línea Base	Meta 2017	Logro 2017	Evaluación
Entidad Administradora de Planes de Beneficio con planes de contingencia específicos para brotes, epidemias, emergencias y desastres formulado.	1,00	1	1	100,0%

Observación General de Desempeño (2017)

Las administradoras de planes de beneficio cuentan con planes de contingencia específicos para brotes, epidemias, emergencias y desastres vigentes acorde con los requerimientos nacionales.

Detalle descriptivo de Evaluación (2017)

Proceso/Producto/Meta.	Ponderación	Avance	Observación
Asesoría y asistencia técnica a EAPB en la formulación de planes de contingencia específicos para brotes, epidemias, emergencias y desastres	100,00%	1	Las administradoras de planes de beneficio cuentan con planes de contingencia específicos para brotes, epidemias, emergencias y desastres vigentes

Secretaría de Salud
1. Capital Humano
PROGRAMA No. 7: FORTALECIMIENTO DE LA AUTORIDAD SANITARIA.
Subprograma No. 7.1: Epidemias, brotes, emergencias y desastres en salud
Meta de Resultado

34. P7MR34: Mantener el 100% de entidades del sector salud (IPS con servicios de urgencias, direcciones locales de salud y EAPB) con acciones de planificación orientadas a la reducción del riesgo de brotes, epidemias, emergencias y desastres en salud en e

Meta de Producto

SP71MP98: Alcanzar el 80% de los procesos, procedimientos, mecanismos administrativos y asistenciales en lo referente a la red de urgencias – sistema médico de emergencias- aplicados según los lineamientos nacionales de la Política de Atención Integral en

Indicador	Línea Base	Meta 2017	Logro 2017	Evaluación
Procesos, procedimientos, mecanismos administrativos y asistenciales en lo referente a la red de urgencias – sistema médico de emergencias- PAIS aplicados según los lineamientos nacionales de la Política de Atención Integral en Salud	0,00	0,1	0,1	100,0%

Observación General de Desempeño (2017)

Los procesos y procedimientos de la Resolución 3047/2008 relacionados con autorizaciones y referencia y contrarreferencia como entidad responsable de pago están implementados y operantes, comprendiendo éstos como el 10% dentro de la red de urgencias y alineados con la Política de Atención Integral en Salud - PAIS

Detalle descriptivo de Evaluación (2017)

Proceso/Producto/Meta.	Ponderación	Avance	Observación
80% procedimientos en la red de urgencias aplicados según lineamientos PAIS	100,00%	0,1	Los procesos y procedimientos de la Resolución 3047/2008 relacionados con autorizaciones y referencia y contrarreferencia como entidad responsable de pago están implementados y operantes, comprendiendo éstos como el 10% dentro de la red de urgencias y ali

Secretaría de Salud
1. Capital Humano
PROGRAMA No. 7: FORTALECIMIENTO DE LA AUTORIDAD SANITARIA.
Subprograma No. 7.1: Epidemias, brotes, emergencias y desastres en salud
Meta de Resultado

34. P7MR34: Mantener el 100% de entidades del sector salud (IPS con servicios de urgencias, direcciones locales de salud y EAPB) con acciones de planificación orientadas a la reducción del riesgo de brotes, epidemias, emergencias y desastres en salud en e

Meta de Producto

SP71MP99: Implementar en la Red de Urgencias el 100% de los procesos, procedimientos, mecanismos administrativos y asistenciales que sean establecidos dentro del Modelo de Atención Integral en Salud – MIAS

Indicador	Línea Base	Meta 2017	Logro 2017	Evaluación
Red de Urgencias con procesos, procedimientos, mecanismos administrativos y asistenciales implementados	1,00	1	0,1	10,0%

Observación General de Desempeño (2017)

El alcance de la meta fue establecido para el 2018 mediante el proceso de habilitación de las redes integrales de prestación de servicios.

Detalle descriptivo de Evaluación (2017)

Proceso/Producto/Meta.	Ponderación	Avance	Observación
Implementar en la Red de urgencias el 100% de los procesos, procedimientos, mecanismos administrativos y asistenciales que sean establecidos dentro del Modelo de Atención Integral en Salud - MIAS	100,00%	0,1	Meta supeditada en su cumplimiento al proceso de habilitación de las Redes Integrales de Prestación de Servicios de Salud. El avance responde a la operación de los procesos de autorización y referencia establecidos en la Resolución 3047 y 4331

Secretaría de Salud

1. Capital Humano

PROGRAMA No. 7: FORTALECIMIENTO DE LA AUTORIDAD SANITARIA.

Subprograma No. 7.1: Epidemias, brotes, emergencias y desastres en salud

Meta de Resultado

34. P7MR34: Mantener el 100% de entidades del sector salud (IPS con servicios de urgencias, direcciones locales de salud y EAPB) con acciones de planificación orientadas a la reducción del riesgo de brotes, epidemias, emergencias y desastres en salud en e

Meta de Producto

SP71MP100: Implementar Un (1) Plan departamental de promoción de la donación altruista de sangre, tejidos y órganos en el cuatrienio.

Indicador	Línea Base	Meta 2017	Logro 2017	Evaluación
Plan departamental de promoción de la donación altruista de sangre, tejidos y órganos implementado	0,00	0,3	0,3	100,0%

Observación General de Desempeño (2017)

Para la promoción de la donación de Organos y Sangre se cumplieron las actividades como el Día Departamental Donación de Organos y divulgación de jornadas de donación de sangre

Detalle descriptivo de Evaluación (2017)

Proceso/Producto/Meta.	Ponderación	Avance	Observación
Cumplir los lineamientos establecidos en la ordenaza 001 de 2010, por la cual se adopta mecanismos para permitir el desarrollo de la cultura de donación y transplante de órganos y tejidos en el departamento de Risaralda.	50,00%	0,3	Se celebró el día departamental de la donación de órganos y tejidos en el mes de febrero. Se hizo promoción con los actores involucrados, medios y entidades de procuramiento de órganos e instituciones educativas.
Implementación plan de comunicaciones de la secretaría en el componente Donación Voluntaria de Sangre y de órganos y tejidos	50,00%	0,3	Como parte del Plan de Comunicación se promovió jornada del día mundial de donación de sangre, se realizan programas de radio, producción y difusión de cuñas donación, promoción en redes sociales y boletines de prensa

Secretaría de Salud
1. Capital Humano
PROGRAMA No. 7: FORTALECIMIENTO DE LA AUTORIDAD SANITARIA.
Subprograma No. 7.1: Epidemias, brotes, emergencias y desastres en salud
Meta de Resultado

34. P7MR34: Mantener el 100% de entidades del sector salud (IPS con servicios de urgencias, direcciones locales de salud y EAPB) con acciones de planificación orientadas a la reducción del riesgo de brotes, epidemias, emergencias y desastres en salud en e

Meta de Producto

SP71MP101: Mantener la operación del Centro Regulador de Urgencias y Emergencias, CRUE en el cuatrienio

Indicador	Línea Base	Meta 2017	Logro 2017	Evaluación
Centro Regulador de Urgencias y Emergencias, CRUE operando	1,00	1	1	100,0%

Observación General de Desempeño (2017)

Actividad con recursos de inversión asignados. El CRUE contó con servicio de regulación médica, radiooperación para emergencias, administración del centro de reservas y se evaluó las condiciones de emisión electromagnética de las estaciones de radio de la Red de Radio del Sector Salud.

Detalle descriptivo de Evaluación (2017)

Proceso/Producto/Meta.	Ponderación	Avance	Observación
Un (1) Centro Regulador de Urgencias, Emergencias y Desastres - CRUE operando.	100,00%	1	Actividad con recursos de inversión asignados. El CRUE contó con servicio de regulación médica, radiooperación para emergencias, administración del centro de reservas y se evaluó las condiciones de emisión electromagnética de las estaciones de radio de la

Secretaría de Salud
1. Capital Humano
PROGRAMA No. 7: FORTALECIMIENTO DE LA AUTORIDAD SANITARIA.
Subprograma No. 7.2: Aseguramiento en salud
Meta de Resultado
35. P7MR35: Alcanzar el 99.5% de la cobertura del aseguramiento en salud en el Departamento en el cuatrienio
Meta de Producto
SP72MP102: Aumentar en un 50% los municipios con mecanismos de afiliación de población no afiliada al Sistema General de Seguridad Social en Salud en el departamento de Risaralda, con énfasis en los niños, niñas y adolescentes en el cuatrienio

Indicador	Línea Base	Meta 2017	Logro 2017	Evaluación
Municipios con mecanismos de afiliación de población no afiliada al Sistema General de Seguridad Social en Salud en el departamento de Risaralda, con énfasis en los niños, niñas y adolescentes	0,50	0,14	0,14	100,0%

Observación General de Desempeño (2017)
Entran otros dos municipios (Pueblo Rico y Santuario), con estrategias o mecanismos de afiliación
Detalle descriptivo de Evaluación (2017)

Proceso/Producto/Meta.	Ponderación	Avance	Observación
Municipios con mecanismos de Afiliación a Seguridad Social en Salud	100,00%	0,14	Además de los 2 municipios del departamento con mecanismos de afiliación Dosquebradas y Marsella, reportados en la vigencia 2016, para el 2017 entran los municipios de Pueblo Rico y Santuario, donde se identificó trabajo articulado de los municipios con s

Secretaría de Salud
1. Capital Humano
PROGRAMA No. 7: FORTALECIMIENTO DE LA AUTORIDAD SANITARIA.
Subprograma No. 7.2: Aseguramiento en salud
Meta de Resultado
35. P7MR35: Alcanzar el 99.5% de la cobertura del aseguramiento en salud en el Departamento en el cuatrienio
Meta de Producto
SP72MP103: Mantener al 100% la ejecución de recursos departamentales de cofinanciación para la universalización y unificación del aseguramiento en el cuatrienio

Indicador	Línea Base	Meta 2017	Logro 2017	Evaluación
Recursos departamentales de cofinanciación para la universalización y unificación del aseguramiento ejecutados	1,00	1	1	100,0%

Observación General de Desempeño (2017)

Durante la vigencia 2017 se hizo transferencias de cofinanciación del RS por valor de \$23.661.133.215 a 13 municipios del Dpto, excepto Balboa; distribuidos de acuerdo a la Matriz de Cofinanciación que cada año es entregada por el MSPS. También se giró \$7.939.124.510 al ADRES, durante la vigencia 2017, por el valor de más de cigarrillo y tabaco de acuerdo a lo contemplado en el art 347 de la ley 1819 de 2016. La ADRES sustituyó al FOSYGA e inicio operaciones en agosto de 2017.

Detalle descriptivo de Evaluación (2017)

Proceso/Producto/Meta.	Ponderación	Avance	Observación
% de los recursos de Cofinanciación del RS que aporta el Departamento garantizados	100,00%	1	Durante la vigencia 2017 se hizo transferencias de cofinanciación del RS por valor de \$23.661.133.215 a 13 municipios del Dpto, excepto Balboa; distribuidos de acuerdo a la Matriz de Cofinanciación que cada año es entregada por el MSPS. También se giró

Secretaría de Salud
1. Capital Humano
PROGRAMA No. 7: FORTALECIMIENTO DE LA AUTORIDAD SANITARIA.
Subprograma No. 7.2: Aseguramiento en salud
Meta de Resultado
35. P7MR35: Alcanzar el 99.5% de la cobertura del aseguramiento en salud en el Departamento en el cuatrienio
Meta de Producto
SP72MP104: Mantener al 100% la ejecución de recursos departamentales para el pago de servicios no POS en el cuatrienio

Indicador	Línea Base	Meta 2017	Logro 2017	Evaluación
Recursos departamentales para el pago de servicios no POS ejecutados.	1,00	1	0,999	99,9%

Observación General de Desempeño (2017)

se ejecutaron recursos por un valor de \$16.656 millones correspondientes al 99.87% sobre los recursos asignados

Detalle descriptivo de Evaluación (2017)

Proceso/Producto/Meta.	Ponderación	Avance	Observación
% de los recursos departamentales por concepto de servicios NO POS ejecutados	100,00%	0,999	Se realizaron pagos por concepto de lo no pos por valor de \$18.692.543.000

Secretaría de Salud
1. Capital Humano
PROGRAMA No. 7: FORTALECIMIENTO DE LA AUTORIDAD SANITARIA.
Subprograma No. 7.2: Aseguramiento en salud
Meta de Resultado
39. P7MR39: Mantener atendida con servicios de salud el 100% de la población pobre y vulnerable no afiliada de responsabilidad del departamento en el cuatrienio.
Meta de Producto
SP72MP105: Aumentar a 10 el número de prestadores de servicios de salud contratados para la atención en salud integral y humanizada a la población pobre no afiliada en el cuatrienio

Indicador	Línea Base	Meta 2017	Logro 2017	Evaluación
Prestadores de servicios de salud para la atención en salud integral y humanizada a la población pobre no afiliada contratados.	9,00	10	10	100,0%

Observación General de Desempeño (2017)

Se da alcance a la meta, realizando contratación con las ESE del Departamento por un valor de \$ 10.529 millones

Detalle descriptivo de Evaluación (2017)

Proceso/Producto/Meta.	Ponderación	Avance	Observación
Prestadores de servicios de salud contratados para la atención en salud integral y humanizada a la población pobre no afiliada	100,00%	10	Se realizaron 10 contratos para la atención de la población pobre no asegurada del Depto de la Sgte manera: 6 con hospitales de baja complejidad, 2 con hospitales de mediana complejidad y 1 contrato con hospital de alta complejidad.

Secretaría de Salud
1. Capital Humano
PROGRAMA No. 7: FORTALECIMIENTO DE LA AUTORIDAD SANITARIA.
Subprograma No. 7.2: Aseguramiento en salud
Meta de Resultado
39. P7MR39: Mantener atendida con servicios de salud el 100% de la población pobre y vulnerable no afiliada de responsabilidad del departamento en el cuatrienio.
Meta de Producto
SP72MP106: Mantener al 100% la ejecución de recursos por concepto de urgencias y tutelas relacionadas con la atención en salud de la población pobre no afiliada en el cuatrienio

Indicador	Línea Base	Meta 2017	Logro 2017	Evaluación
Recursos por concepto de urgencias y tutelas relacionadas con la atención en salud de la población pobre no afiliada ejecutados.	1,00	1	1	100,0%

Observación General de Desempeño (2017)
Se ejecutaron el 100% de los recursos asignados por concepto de urgencias y tutelas correspondientes a \$ 2.498,6 millones
Detalle descriptivo de Evaluación (2017)

Proceso/Producto/Meta.	Ponderación	Avance	Observación
% de los recursos departamentales ejecutados por concepto de servicios de urgencias y tutelas a la población pobre no afiliada	100,00%	1	2016: Se realizaron pagos por concepto de urgencias y tutelas por valor de \$1.881.176.600

Secretaría de Salud
1. Capital Humano
PROGRAMA No. 7: FORTALECIMIENTO DE LA AUTORIDAD SANITARIA.
Subprograma No. 7.2: Aseguramiento en salud
Meta de Resultado

39. P7MR39: Mantener atendida con servicios de salud el 100% de la población pobre y vulnerable no afiliada de responsabilidad del departamento en el cuatrienio.

Meta de Producto

SP72MP107: Mantener al 100% la ejecución de los recursos para la contratación de servicios de salud de la población inimputable en el cuatrienio

Indicador	Línea Base	Meta 2017	Logro 2017	Evaluación
Recursos para la contratación de servicios de salud de la población inimputable ejecutados.	1,00	1	1	100,0%

Observación General de Desempeño (2017)

se ejecuto el 99.98% (517,3 millones) de los recursos asignados para la atención de 14 pacientes inimputables por orden judicial atendidos en el Hospital Mental de Risaralda.

Detalle descriptivo de Evaluación (2017)

Proceso/Producto/Meta.	Ponderación	Avance	Observación
% de los recursos en servicios de salud de la población inimputable ejecutados	100,00%	1	Se realiza contratación con la ESE Hospital Mental de Risaralda para la atención de 14 personas declaradas jurídicamente inimputable

Secretaría de Salud
1. Capital Humano
PROGRAMA No. 7: FORTALECIMIENTO DE LA AUTORIDAD SANITARIA.
Subprograma No. 7.3: Vigilancia en salud pública.
Meta de Resultado
36. P7MR36: Conformar en los 14 municipios la red de vigilancia en salud pública en el cuatrienio.
Meta de Producto
SP73MP108: Mantener al 100% el cumplimiento en la notificación semanal de eventos de interés en salud pública al Instituto Nacional de Salud en el cuatrienio

Indicador	Línea Base	Meta 2017	Logro 2017	Evaluación
Cumplimiento departamental en la notificación semanal de eventos de interés en salud pública al Instituto Nacional de Salud.	1,00	1	1	100,0%

Observación General de Desempeño (2017)

Se cumple con la meta

Detalle descriptivo de Evaluación (2017)

Proceso/Producto/Meta.	Ponderación	Avance	Observación
% de notificación semanal de todos los eventos de interés en salud pública al Instituto Nacional de salud de acuerdo a los lineamientos nacionales	100,00%	1	SE REALIZA ASESORÍA Y ASISTENCIA TÉCNICA A LOS 14 MUNICIPIOS, YA SEA POR E-MAIL Y TELEFÓNICA PARA GARANTIZAR LA NOTIFICACIÓN EN EL SIVIGILA DE MANERA SEMANAL. TAMBIÉN SE HACE EL SEGUIMIENTO A LA NOTIFICACIÓN SEMANAL GARANTIZANDO QUE LOS 14 MUNICIPIOS NOT

Secretaría de Salud
1. Capital Humano
PROGRAMA No. 7: FORTALECIMIENTO DE LA AUTORIDAD SANITARIA.
Subprograma No. 7.3: Vigilancia en salud pública.
Meta de Resultado
36. P7MR36: Conformar en los 14 municipios la red de vigilancia en salud pública en el cuatrienio.
Meta de Producto
SP73MP109: Mantener el 90% de Unidades Primarias Generadoras de Datos notificando al SIVIGILA – Sistema de Vigilancia en Salud Pública- en el cuatrienio

Indicador	Línea Base	Meta 2017	Logro 2017	Evaluación
Unidades Primarias Generadoras de Datos notificando al SIVIGILA.	0,90	0,9	0,9	100,0%

Observación General de Desempeño (2017)

Se cumple con la meta

Detalle descriptivo de Evaluación (2017)

Proceso/Producto/Meta.	Ponderación	Avance	Observación
Seguimiento a la notificación semanal por parte de las UPGD del departamento de los eventos de interés en salud pública según lineamientos nacionales	100,00%	0,9	SE REALIZA ASESORÍA Y ASISTENCIA TÉCNICA A LOS 14 MUNICIPIOS, YA SEA POR E-MAIL Y TELEFÓNICA PARA GARANTIZAR LA NOTIFICACIÓN EN EL SIVIGILA DE MANERA SEMANAL. TAMBIÉN SE HACE EL SEGUIMIENTO A LA NOTIFICACIÓN SEMANAL GARANTIZANDO QUE LAS UPGD NO INCURRAN

Secretaría de Salud

1. Capital Humano

PROGRAMA No. 7: FORTALECIMIENTO DE LA AUTORIDAD SANITARIA.

Subprograma No. 7.3: Vigilancia en salud pública.

Meta de Resultado

36. P7MR36: Conformar en los 14 municipios la red de vigilancia en salud pública en el cuatrienio.

Meta de Producto

SP73MP110: Aumentar en un 70% los municipios que reportan RIPS mediante el SIANIESP – Sistema de Información de Apoyo a la Notificación e Investigación de Eventos de Interés en Salud Pública - en el cuatrienio

Indicador	Línea Base	Meta 2017	Logro 2017	Evaluación
Municipios reportando RIPS mediante el SIANIESP.	0,30	0,2	0,2	100,0%

Observación General de Desempeño (2017)

Se cumple con la meta

Detalle descriptivo de Evaluación (2017)

Proceso/Producto/Meta.	Ponderación	Avance	Observación
Hacer seguimiento mensual a los 14 municipios en la notificación de RIPS mediante SIANIESP	100,00%	0,2	SE PRESTA ASESORÍA Y ASISTENCIA TÉCNICA A LOS 14 MUNICIPIOS PARA EL REPORTE DE RIPS POR SIANIESP Y SE HACE EL SEGUIMIENTO DEL ENVÍO OPORTUNO. SE ESTÁ GARANTIZANDO QUE LOS 14 MUNICIPIOS NOTIFIQUEN A NIVEL NACIONAL.

Secretaría de Salud

1. Capital Humano

PROGRAMA No. 7: FORTALECIMIENTO DE LA AUTORIDAD SANITARIA.

Subprograma No. 7.3: Vigilancia en salud pública.

Meta de Resultado

36. P7MR36: Conformar en los 14 municipios la red de vigilancia en salud pública en el cuatrienio.

Meta de Producto

SP73MP111: Mantener en un 100% la cobertura de los hechos vitales en el cuatrienio

Indicador	Línea Base	Meta 2017	Logro 2017	Evaluación
Cobertura de los hechos vitales	1,00	1	1	100,0%

Observación General de Desempeño (2017)

Se cumple con la meta

Detalle descriptivo de Evaluación (2017)

Proceso/Producto/Meta.	Ponderación	Avance	Observación
Garantizar el ingreso de todos los hechos vitales (nacimientos y defunciones) al RUAF.	100,00%	1	SE PRESTA ASESORÍA Y ASISTENCIA TÉCNICA A LOS 14 MUNICIPIO PARA GARANTIZAR EL OPORTUNO REGISTRO DE LOS HECHOS VITALES EN LA PLATAFORMA RUAF ND. SE HACE REVISAN DE LA CALIDAD DE MANERA MENSUAL Y SE GARANTIZA LA COBERTURA DE LOS HECHOS VITALES.

Secretaría de Salud

1. Capital Humano

PROGRAMA No. 7: FORTALECIMIENTO DE LA AUTORIDAD SANITARIA.

Subprograma No. 7.3: Vigilancia en salud pública.

Meta de Resultado

36. P7MR36: Conformar en los 14 municipios la red de vigilancia en salud pública en el cuatrienio.

Meta de Producto

SP73MP112: Mantener el 100% de municipios con comités de vigilancia epidemiológica funcionando en el cuatrienio

Indicador	Línea Base	Meta 2017	Logro 2017	Evaluación
Municipios con comités de vigilancia epidemiológica funcionando.	1,00	1	1	100,0%

Observación General de Desempeño (2017)

Se cumple con la meta

Detalle descriptivo de Evaluación (2017)

Proceso/Producto/Meta.	Ponderación	Avance	Observación
% de Municipios con con Comité de Vigilancia Epidemiológica conformado y funcionando	100,00%	1	SE PRESTA ASESORÍA Y ASISTENCIA TÉCNICA A LOS 14 MUNICIPIOS SOBRE EL COMITÉ DE VIGILANCIA EPIDEMIOLÓGICA

Secretaría de Salud
1. Capital Humano
PROGRAMA No. 7: FORTALECIMIENTO DE LA AUTORIDAD SANITARIA.
Subprograma No. 7.3: Vigilancia en salud pública.
Meta de Resultado
36. P7MR36: Conformar en los 14 municipios la red de vigilancia en salud pública en el cuatrienio.
Meta de Producto
SP73MP113: Mantener la actualización Anual del Análisis de Situación en Salud del departamento en el cuatrienio

Indicador	Línea Base	Meta 2017	Logro 2017	Evaluación
Actualización anual del Análisis de Situación en Salud del departamento realizada.	1,00	1	1	100,0%

Observación General de Desempeño (2017)

Se cumple con la meta

Detalle descriptivo de Evaluación (2017)

Proceso/Producto/Meta.	Ponderación	Avance	Observación
Se realiza actualización del Análisis de situación de Salud departamental de acuerdo a los lineamientos del ministerio de Salud y Protección Social.	100,00%	1	SE REALIZA EL ASIS DEPARTAMENTAL CON LOS INSUMOS Y LINEAMIENTOS DADOS POR EL MINSALD. SE PRESTA ASESORÍA Y ASISTENCIA TÉCNICA A LOS 14 MUNICIPIOS SOBRE LA REALIZACIÓN DEL ASIS. SE HACE SEGUIMIENTO PARA LA ENTREGA OPORTUNA DE ESTE DOCUMENTO EN LOS TIEMPO

Secretaría de Salud
1. Capital Humano
PROGRAMA No. 7: FORTALECIMIENTO DE LA AUTORIDAD SANITARIA.
Subprograma No. 7.3: Vigilancia en salud pública.
Meta de Resultado
36. P7MR36: Conformar en los 14 municipios la red de vigilancia en salud pública en el cuatrienio.
Meta de Producto
SP73MP114: Aumentar en un 40% el avance del proceso de acreditación del laboratorio de salud pública en el cuatrienio

Indicador	Línea Base	Meta 2017	Logro 2017	Evaluación
Laboratorio de salud pública acreditado.	0,60	0,1	0,07	70,0%

Observación General de Desempeño (2017)

Se recibe visita en el mes de Mayo del INVIMA y en Noviembre del Instituto Nacional de Salud, quedando suscritos planes de mejoramiento en los que se evidenciaron: 1) Falta de adherencia a los procesos de la organización; 2) Documentación desactualizada por resistencia de funcionarios; 3) Dificultades técnico administrativas con Plan Metrológico y de compras de insumos, reactivos y equipos; 4) Deficiencias en infraestructura por no cumplimiento de la Norma NCR 2010 de sismoresistencia, y no contar con las bodegas adecuadas para el almacenamiento de insumos y reactivos.

Detalle descriptivo de Evaluación (2017)

Proceso/Producto/Meta.	Ponderación	Avance	Observación
Definición estado del Laboratorio	20,00%	0,2	El Laboratorio trabaja en Planes de Mejoramiento del INVIMA y del Instituto Nacional de Salud.
Estandarización y documentación	30,00%	0,05	Se continúa en el proceso documental de la totalidad de los programas del Laboratorio, para dar cumplimiento al numeral 4 de la Norma NTC ISO/IEC 17025:2015, la que presentó actualización en Septiembre del 2017 que se comenzará a trabajar para el año 2018
Aplicación del sistema	30,00%	0,05	Para el año 2017 se realizó control de calidad en los programa de micobacterias, malaria y leishmania.
Auditoría de acreditación	20,00%	0 0	

Secretaría de Salud
1. Capital Humano
PROGRAMA No. 7: FORTALECIMIENTO DE LA AUTORIDAD SANITARIA.
Subprograma No. 7.3: Vigilancia en salud pública.
Meta de Resultado
36. P7MR36: Conformar en los 14 municipios la red de vigilancia en salud pública en el cuatrienio.
Meta de Producto
SP73MP115: Mantener el 100% de entidades de la Red departamental de Laboratorios incluidas dentro del programa de evaluación del desempeño en el cuatrienio

Indicador	Línea Base	Meta 2017	Logro 2017	Evaluación
Entidades de la Red departamental de Laboratorios incluidas dentro del programa de evaluación del desempeño.	1,00	1	0,7	70,0%

Observación General de Desempeño (2017)

Se presentaron dificultades técnico administrativas que impidieron cumplir con la vigilancia a la totalidad de entidades de la red Departamental

Detalle descriptivo de Evaluación (2017)

Proceso/Producto/Meta.	Ponderación	Avance	Observación
% de entidades de la red departamental de laboratorios dentro del programa de evaluación del desempeño	100,00%	0,7	Se realizó vigilancia para la red de Laboratorios para micobacterias, malaria, leishmania y microbiológico de aguas de consumo humano.

Secretaría de Salud
1. Capital Humano
PROGRAMA No. 7: FORTALECIMIENTO DE LA AUTORIDAD SANITARIA.
Subprograma No. 7.4: Sistemas de información en salud
Meta de Resultado
36. P7MR36: Conformar en los 14 municipios la red de vigilancia en salud pública en el cuatrienio.
Meta de Producto
SP74MP116: Ejecutar un proyecto de inversión para el desarrollo de soluciones de aprendizaje virtual, telesalud, interoperabilidad y portabilidad de datos clínicos en el cuatrienio

Indicador	Línea Base	Meta 2017	Logro 2017	Evaluación
Proyecto de inversión para el desarrollo de soluciones de aprendizaje virtual, telesalud, interoperabilidad y portabilidad de datos clínicos ejecutado.	0,00	0,5	0,1	20,0%

Observación General de Desempeño (2017)

Proyecto de MIAS + Interoperabilidad y portabilidad de datos aprobado por el OCAD Regional Acuerdo No 42. noviembre de 2017 por valor de \$10.350.792.726, ejecutor Hospital Universitario San Jorge

Detalle descriptivo de Evaluación (2017)

Proceso/Producto/Meta.	Ponderación	Avance	Observación
% de ejecución del proyecto de inversión para el desarrollo de soluciones virtual, telesalud, interoperabilidad y portabilidad de datos clínicos	100,00%	0,1	Durante la vigencia se trabajo en la formulación, gestión y aprobación del proyecto de MIAS + Interoperabilidad, se realizó el Diagnóstico línea base en capacidad tecnológica en la ESEs Hospitales del Dpto. Se realizaron mesas tecnicas con diferentes acto

Secretaría de Salud
1. Capital Humano
PROGRAMA No. 7: FORTALECIMIENTO DE LA AUTORIDAD SANITARIA.
Subprograma No. 7.4: Sistemas de información en salud
Meta de Resultado
36. P7MR36: Conformar en los 14 municipios la red de vigilancia en salud pública en el cuatrienio.
Meta de Producto
SP74MP117: Aumentar en un 96% la ejecución del proyecto de inversión orientado al fortalecimiento del Observatorio de Salud Pública de Risaralda en el cuatrienio

Indicador	Línea Base	Meta 2017	Logro 2017	Evaluación
Proyecto de inversión orientado al fortalecimiento del Observatorio de Salud Pública de Risaralda ejecutado	0,04	0,9	0,4	44,4%

Observación General de Desempeño (2017)

Se logró el desarrollo de la plataforma del Programa de Salud Pública destinado a determinar el comportamiento de las Enfermedades Transmitidas por vectores y sus utilidades para los actores del sistema así como la visualización de dicho comportamiento tanto históricamente como en tiempo real, brindando como segundo producto importante la discriminación de recursos físicos y humanos para el desarrollo eficiente de un programa de salud pública; además se trabaja en productos finales tales como un artículo de investigación de la puesta en marcha de este observatorio.

Detalle descriptivo de Evaluación (2017)

Proceso/Producto/Meta.	Ponderación	Avance	Observación
% de ejecución del proyecto de fortalecimiento del Observatorio de Salud Pública	100,00%	0,4	El cumplimiento de esta meta, se realiza con el desarrollo del proyecto "Desarrollo de capacidades CT+I para investigación y simulación de políticas públicas en salud y seguridad social en el departamento de Risaralda" el cual es financiado con recursos d

Secretaría de Salud
1. Capital Humano
PROGRAMA No. 7: FORTALECIMIENTO DE LA AUTORIDAD SANITARIA.
Subprograma No. 7.4: Sistemas de información en salud
Meta de Resultado
7. P2MR7: Disminuir en 0,05 puntos la tasa de repitencia en transición y en 1 punto la Tasa de repitencia en primaria, en secundaria y en media en el cuatrienio
Meta de Producto
SP74MP118: Aumentar en un 43% las IPS con internación bajo la modalidad intramural hospitalaria con acciones de asesoría, asistencia técnica, inspección, vigilancia y control relacionadas con el mejoramiento de la calidad, cobertura y oportunidad de las f

Indicador	Línea Base	Meta 2017	Logro 2017	Evaluación
Niñas, niños, jóvenes y adultos atendidos según su condición		79	79	100,0%

Observación General de Desempeño (2017)

Esta actividad se logró mediante visitas de asesoría y asistencia técnica a 16 ips públicas más 6 privadas sobre un universo de 16 ips públicas más 12 ips privadas equivalente a una relación $22/28 = 79\%$. NOTA. Los valores en la vigencias de la meta anualizada no son los correctos, deben ir así 2016 68% 2017 79% 2018 89% y 2019 100%

Detalle descriptivo de Evaluación (2017)

Proceso/Producto/Meta.	Ponderación	Avance	Observación
Acciones de asesoría, asistencia técnica, inspección, vigilancia y control relacionadas con el mejoramiento de la calidad, cobertura y oportunidad de las fuentes de información en el cuatrienio que aumenten en un 43% las IPS con modalidad intramural hospi	100,00%	79	Esta actividad se logró mediante visitas de asesoría y asistencia técnica a 16 ips públicas más 6 privadas sobre un universo de 16 ips públicas más 12 ips privadas equivalente a una relación $22/28 = 79\%$. NOTA. Los valores en la vigencias de la meta anua

Secretaría de Salud
1. Capital Humano
PROGRAMA No. 7: FORTALECIMIENTO DE LA AUTORIDAD SANITARIA.
Subprograma No. 7.4: Sistemas de información en salud
Meta de Resultado
7. P2MR7: Disminuir en 0,05 puntos la tasa de repitencia en transición y en 1 punto la Tasa de repitencia en primaria, en secundaria y en media en el cuatrienio
Meta de Producto
SP74MP119: Aumentar en un 33% los Prestadores Públicos y Privados con servicios de internación bajo la modalidad intramural hospitalaria, Direcciones Locales de Salud y Entidades Administradoras de Planes de Beneficios del régimen subsidiado integradas en

Indicador	Línea Base	Meta 2017	Logro 2017	Evaluación
Niñas, niños, jóvenes y adultos atendidos según su condición		87	87	100,0%

Observación General de Desempeño (2017)

El 87% se logra prestando la asesoría y asistencia técnica a las 16 ips publicas más 14 DLS más 6 ips privada más 3 EPS sobre el universo propuesto de 16 ips públicas más 12 ips privadas más 14 DLS más 3 EPS Subsidiado, quedando una relación de $39/45 = 87\%$. NOTA La meta anualizada tiene unos valores no conocidos deben ser 2016 80% 2017 87% 2018 93% y 2019 100%

Detalle descriptivo de Evaluación (2017)

Proceso/Producto/Meta.	Ponderación	Avance	Observación
Aumentar en un 33% los Prestadores Públicos y Privados con servicios de internación bajo la modalidad intramural hospitalaria, Direcciones Locales de Salud y Entidades Administradoras de Planes de Beneficios del régimen subsidiado integradas en el Sistema	100,00%	87	El 87% se logra prestando la asesoría y asistencia técnica a las 16 ips publicas más 14 DLS más 6 ips privada más 3 EPS sobre el universo propuesto de 16 ips públicas más 12 ips privadas más 14 DLS más 3 EPS Subsidiado, quedando una relación de $39/45 =$

Secretaría de Salud
1. Capital Humano
PROGRAMA No. 7: FORTALECIMIENTO DE LA AUTORIDAD SANITARIA.
Subprograma No. 7.5: Fortalecimiento humano, técnico y financiero de la autoridad sanitaria
Meta de Resultado

38. P7MR38: Aumentar en un 26% las Direcciones de Salud (Dirección Departamental, Direcciones Locales) con plan de fortalecimiento de sus capacidades básicas acorde con los lineamientos nacionales en el cuatrienio.

Meta de Producto

SP75MP120: Aumentar en un 92% los procesos de la gestión en salud pública implementados en la Dirección Departamental de Salud acorde con los lineamientos nacionales en el cuatrienio

Indicador	Línea Base	Meta 2017	Logro 2017	Evaluación
Proceso de la gestión en salud pública en la Dirección Departamental de Salud implementado	0,08	0,25	0,15	60,0%

Observación General de Desempeño (2017)

Para la vigencia 2017 se trabajo en materia de salud ambiental y el fortalecimiento de la capacida local a traves del Plan de intervenciones colectivas.

Detalle descriptivo de Evaluación (2017)

Proceso/Producto/Meta.	Ponderación	Avance	Observación
Procesos de gestión en salud pública implementados en la Dirección Dptal de Salud Acordes a los lineamientos	100,00%	0,15	La capacidad institucional de las direcciones locales de salud se fortalece con el apoyo en la gestion para la salud pública conforme a la resolucio 518 de 2015.

Secretaría de Salud
1. Capital Humano
PROGRAMA No. 7: FORTALECIMIENTO DE LA AUTORIDAD SANITARIA.
Subprograma No. 7.5: Fortalecimiento humano, técnico y financiero de la autoridad sanitaria
Meta de Resultado

38. P7MR38: Aumentar en un 26% las Direcciones de Salud (Dirección Departamental, Direcciones Locales) con plan de fortalecimiento de sus capacidades básicas acorde con los lineamientos nacionales en el cuatrienio.

Meta de Producto

SP75MP121: Implementar en los 14 municipios los procesos de gestión en salud pública acorde con los lineamientos nacionales en el cuatrienio

Indicador	Línea Base	Meta 2017	Logro 2017	Evaluación
Municipios con procesos de gestión en salud pública implementados	0,00	4	4	100,0%

Observación General de Desempeño (2017)

Para la vigencia 2017, el mayor trabajo se ha centrado en el fortalecimiento de las capacidades municipales donde mayor estabilidad laboral presentan las Direcciones locales de salud: La Virginia, Santa rosa de cabal, pueblo rico y santuario.

Detalle descriptivo de Evaluación (2017)

Proceso/Producto/Meta.	Ponderación	Avance	Observación
Municipios con procesos de gestión en salud pública	100,00%	4	Para la vigencia 2017, el mayor trabajo se ha centrado en el fortalecimiento de las capacidades municipales donde mayor estabilidad laboral presentan las Direcciones locales de salud: La Virginia, Santa rosa de cabal, pueblo rico y santuario.

Secretaría de Salud
1. Capital Humano
PROGRAMA No. 7: FORTALECIMIENTO DE LA AUTORIDAD SANITARIA.
Subprograma No. 7.5: Fortalecimiento humano, técnico y financiero de la autoridad sanitaria
Meta de Resultado
36. P7MR36: Conformar en los 14 municipios la red de vigilancia en salud pública en el cuatrienio.
Meta de Producto
SP75MP122: Implementar una estrategia para el diseño y desarrollo de investigaciones sobre problemas de salud de la población risaraldense suscrito en el cuatrienio

Indicador	Línea Base	Meta 2017	Logro 2017	Evaluación
Estrategia para el diseño y desarrollo de investigaciones sobre problemas de salud de la población risaraldense implementada.	0,00	0,1	0,1	100,0%

Observación General de Desempeño (2017)
Soportado en el proyecto de Regalias con Salutia y en proceso de conformación grupo de investigación propio
Detalle descriptivo de Evaluación (2017)

Proceso/Producto/Meta.	Ponderación	Avance	Observación
Estrategia para el diseño y desarrollo de investigaciones sobre problemas en salud de la población.	100,00%	0,1	La meta no presentó avance durante la vigencia, para esta se plantea definir el diseño y desarrollo de investigaciones sobre problemas en salud, apropiando el conocimiento generado y las experiencias que se generan en la ejecución del proyecto "Desarrollo

Secretaría de Deporte Recreación y Cultura
2. Capital Social

PROGRAMA No. 8: LA CULTURA RISARALDENSE COMO UNA APUESTA HACIA EL POSCONFLICTO, LA CONVIVENCIA Y LA CULTURA CIUDADANA

Subprograma No. 8.1: Formación integral hacia el desarrollo humano

Meta de Resultado

40. P8MR40: Implementar en un 40% la Política Pública Cultural en el departamento de Risaralda en el cuatrienio

Meta de Producto

SP81MP123: Incrementar en un 20% la implementación del Plan Departamental de Lectura y Bibliotecas en el departamento de Risaralda durante el cuatrienio.

Indicador	Línea Base	Meta 2017	Logro 2017	Evaluación
Plan Departamental de Lectura y Bibliotecas implementado	0,40	0,045	0,075	166,7%

Observación General de Desempeño (2017)

El Plan Departamental de Lectura, Escritura y Bibliotecas se ha venido ejecutando conforme a lo programado, continuando con la alianza con COMFAMILIAR, la promoción de lectura, los librotones, la puesta en marcha de la Biblioteca Departamental, entre otros

Detalle descriptivo de Evaluación (2017)

Proceso/Producto/Meta.	Ponderación	Avance	Observación
Participación de Risaralda en la Feria Internacional del Libro en Bogotá	10,00%	0,05	35 escritores participantes en la Feria Internacional del Libro
Producción de un libro y un documental sobre la Historia del Departamento de Risaralda en sus 50 años	5,00%	0	Se entregó en el 2016 el libro 50/60
Dotación de Bibliotecas públicas municipales (Pantallas, computadores)	5,00%	0	Gestión con el Ministerio de Cultura (convenio Tic : Fundación Bill y Melinda Gates) se dotaron en el 2016 las 14 bibliotecas públicas.
Realizar el VIII Encuentro Regional de Bibliotecas Públicas del eje cafetero en el departamento de Risaralda en el mes de agosto de 2017	5,00%	0,05	65 Bibliotecarios Públicos Municipales del Eje Cafetero (Caldas, Quindío y Risaralda) participaron en el municipio de Filandía Quindío, los días 24, 25 y 26 de agosto

Sistema de Gerencia Plan de Desarrollo

Evaluación (Metas de Producto)

Vigencia 2017

Realizar 28 talleres de promoción de lectura sobre Patrimonio Bibliográfico y Documental del Departamento de Risaralda, dirigidos a jóvenes del Departamento de Risaralda	5,00%	0,05	Se realizaron los talleres con jóvenes del Departamento con el escritor Hernando López Yepes. Se capacitaron 280 jóvenes de los 14 municipios
---	-------	------	---

Realizar el levantamiento del inventario patrimonial de la Biblioteca del Eje Cafetero – Biblioteca de Jaime Ochoa Ochoa para (clasificar, ordenar, cuantificar los libros de acuerdo al formato entregado por la Dirección de Cultura).	10,00%	0,1	Se realizó el inventario de la Biblioteca Jaime Ochoa, pendiente toma de decisión para la compra de esta Biblioteca por parte del Departamento.
--	--------	-----	---

Realizar 52 festivales del libro “librotones”, en veredas y corregimientos del Departamento de Risaralda, con el fin de promocionar, difundir y proteger el patrimonio bibliográfico y documental de los 14 municipios	20,00%	0,1	2 Talleres de animación de lectura, recuperación del Patrimonio Bibliográfico del Departamento, cada uno con una duración de 2 horas cada uno. 2 Festival con el Bibliobus, sillas y mesas y todo lo necesario para llevarlo a cabo, para la lectura y talleres
--	--------	-----	---

Realizar 28 talleres sobre Patrimonio Bibliográfico (Mitos y Leyendas, saber popular, tradición oral, medicina tradicional), en el marco de estos talleres se hace énfasis en ortografía, creación literaria y motivación lectora	10,00%	0,1	20 personas de cada grupo poblacional: niños de 0 a 5 años y de 6 a 12 años, juvenil (13 a 17 años) y adultos (de 18 años en adelante) de los 14 municipios se capacitaron.
---	--------	-----	---

Generar espacios para el fomento, visibilización y promoción del Plan departamental de lectura	5,00%	0,05	Se realizaron talleres con la comunidad BIBLIOTECARIOS y Consejo de Literatura para socializar y evaluar el Plan de Lectura, Escritura y Bibliotecas.
--	-------	------	---

Contratación de Promotores de Lectura	20,00%	0,1	Se contrataron dos promotores de lectura para Marsela y el otro para Santa Rosa, Dosquebradas y Pereira, logrando una cobertura de 500 personas.
---------------------------------------	--------	-----	--

Contratación de Bibliotecólogo para la Biblioteca Departamental	5,00%	0,05	Se contrató la bibliotecóloga para la Biblioteca Departamental
---	-------	------	--

Secretaría de Deporte Recreación y Cultura
2. Capital Social

PROGRAMA No. 8: LA CULTURA RISARALDENSE COMO UNA APUESTA HACIA EL POSCONFLICTO, LA CONVIVENCIA Y LA CULTURA CIUDADANA

Subprograma No. 8.1: Formación integral hacia el desarrollo humano

Meta de Resultado

40. P8MR40: Implementar en un 40% la Política Pública Cultural en el departamento de Risaralda en el cuatrienio

Meta de Producto

SP81MP124: Incrementar en un 20% la implementación del Plan Departamental de Música para la Convivencia en el departamento de Risaralda durante el cuatrienio

Indicador	Línea Base	Meta 2017	Logro 2017	Evaluación
Plan Departamental del Música para la Convivencia implementado	0,60	0,05	0,0525	105,0%

Observación General de Desempeño (2017)

El Plan Departamental de Música se ejecutó en su componente de formación y se logró con el Señor Gobernador la aprobación de un proyecto para ser cofinanciado por Regalías para el sector musical.

Detalle descriptivo de Evaluación (2017)

Proceso/Producto/Meta.	Ponderación	Avance	Observación
taller formativo para veintiocho (28) docentes de las escuelas municipales de música de tres días (20) horas de construcción de malla curricular colectiva para los 14 municipios de Risaralda.	10,00%	0,1	28 docentes de las escuelas de música participaron en la construcción de la malla curricular
Un taller (1) formativo con veintiocho (28) docentes de los procesos formativos de música de dos días (16) horas en iniciación musical en metodología para flautas dulce y percusión menor "Bekas Tocando" para los 14 municipios de Risaralda	5,00%	0,05	28 docentes de las escuelas de música participaron en los talleres de Flauta dulce
Un (1) taller de tres días (20) horas para veintiocho (28) estudiantes y docentes de formación en modelos de negocios productivos musicales para las escuelas de música municipales.	10,00%	0,05	28 estudiantes docentes participando en el taller de Emprendimiento y modelos de negocios para las escuelas de música

Sistema de Gerencia Plan de Desarrollo

Evaluación (Metas de Producto)

Vigencia 2017

Un (1) taller de formación de dos días (16) Horas para catorce (14) docentes de las Escuelas de Música del Departamento en procesos de inclusión musical para la población en situación de discapacidad.	10,00%	0,05	14 docentes de las escuelas de música participando en los talleres de inclusión (discapacidad)
Un taller (01) de producción musical de dos días (16) horas para 20 personas de los 14 municipios en el marco del festival del Rock Al Viento	5,00%	0,05	20 docentes de las escuelas de música participando en producción musical en Apía
Dos (02) talleres de formación en músicas urbanas para setenta (70) estudiantes de dos días (16) horas de las escuelas municipales de música y artistas independientes de los 14 municipios de Risaralda	10,00%	0,05	70 Estudiantes participaron en el Encuentro de Músicas urbana en el municipio de Mistrató
Tres talleres (03) de formación de dos días cada taller (16) horas por taller de técnica vocal (voces femeninas, masculinas y ensambles corales) para doscientos (200) estudiantes de las escuelas municipales de música de los 14 municipios de Risaralda.	10,00%	0,05	200 estudiantes de las escuelas de música de los 14 municipios participaron en el taller de técnica vocal, en el marco del I Encuentro de Coros en Santuario
Tres (3) talleres de formación en técnica instrumental de vientos maderas, vientos metales y percusión de dos días cada taller (16) horas por taller para 100 estudiantes de las escuelas de música de los 14 municipios del departamento.	10,00%	0,05	100 estudiantes participando en el taller de técnica de instrumentos de viento, maderas y vientos metales - percusión
Tres (03) talleres de formación en técnica instrumental de música tradicional de cuerdas pulsadas de guitarra, tiple y bandola de dos días cada taller (16) horas cada taller para 100 estudiantes de las escuelas de música de los 14 municipios de Risaralda.	10,00%	0,05	100 estudiantes participando en el V Encuentro de Cuerdas Pulsadas en Balboa
Dos (02) talleres de capacitación de tres días (20) horas por taller a veintiocho (28) estudiantes o docentes de las escuelas de música municipales en mantenimiento preventivo de instrumentos musicales.	5,00%	0,05	28 estudiantes docentes participando en el taller de mantenimiento preventivo de instrumentos musicales

Sistema de Gerencia Plan de Desarrollo

Evaluación (Metas de Producto)

Vigencia 2017

Brindar soporte técnico al sistema de información musical de Risaralda SIMR con el fin de ampliar la información destinada a apoyar la gestión de las escuelas de música, artistas y agrupaciones, realizar los ajustes necesarios al sistema y las mejoras cor

10,00%

0,05 Se está actualizando la plataforma de los 14 municipios

Realizar el “XII Encuentro Departamental de Bandas Musicales de Risaralda”, en el municipio de Apía en el mes de agosto, en el cual participaran 400 asistentes, integrantes de las bandas musicales de los 14 municipios, se dispondrá de tres maestros evalua

5,00%

0 No se llevó a cabo por concertación con el sector cultural

Secretaría de Deporte Recreación y Cultura
2. Capital Social

PROGRAMA No. 8: LA CULTURA RISARALDENSE COMO UNA APUESTA HACIA EL POSCONFLICTO, LA CONVIVENCIA Y LA CULTURA CIUDADANA

Subprograma No. 8.1: Formación integral hacia el desarrollo humano

Meta de Resultado

40. P8MR40: Implementar en un 40% la Política Pública Cultural en el departamento de Risaralda en el cuatrienio

Meta de Producto

SP81MP125: Aumentar en un 30% el fomento de los procesos de formación en los 14 municipios del departamento, durante el cuatrienio

Indicador	Línea Base	Meta 2017	Logro 2017	Evaluación
Procesos de formación de fomento aumentados	0,50	0,1	0,1	100,0%

Observación General de Desempeño (2017)

Se dio continuidad a los procesos formativos en los 13 municipios del Departamento, con el apoyo mediante la contratación de instructores

Detalle descriptivo de Evaluación (2017)

Proceso/Producto/Meta.	Ponderación	Avance	Observación
Contratación de 13 instructores para las áreas de teatro, danza, música y artes aplicadas para 13 municipios (no se contrató Belén de Umbría)	100,00%	0,1	Se contrataron los instructores para 13 de los 14 municipios (Belén de umbría no se contrató)

Secretaría de Deporte Recreación y Cultura
2. Capital Social

PROGRAMA No. 8: LA CULTURA RISARALDENSE COMO UNA APUESTA HACIA EL POSCONFLICTO, LA CONVIVENCIA Y LA CULTURA CIUDADANA

Subprograma No. 8.1: Formación integral hacia el desarrollo humano

Meta de Resultado

40. P8MR40: Implementar en un 40% la Política Pública Cultural en el departamento de Risaralda en el cuatrienio

Meta de Producto

SP81MP126: Desarrollar 5 procesos formativos en las áreas de las artes plásticas, música, danza, teatro y bibliotecas con cobertura y calidad en el departamento durante el cuatrienio

Indicador	Línea Base	Meta 2017	Logro 2017	Evaluación
Procesos Formativos desarrollados	5,00	5	5	100,0%

Observación General de Desempeño (2017)

Se están fortaleciendo los procesos formativos a través de la Estrategia de la ESCUELA POPULAR DE ARTES "EPA" en los municipios del Departamento.

Detalle descriptivo de Evaluación (2017)

Proceso/Producto/Meta.	Ponderación	Avance	Observación
Se dio continuidad a los procesos formativos en las áreas de danza, teatro, artes plásticas, música y literatura	100,00%	5	Se desarrollaron los procesos formativos en 13 municipios

Secretaría de Deporte Recreación y Cultura
2. Capital Social

PROGRAMA No. 8: LA CULTURA RISARALDENSE COMO UNA APUESTA HACIA EL POSCONFLICTO, LA CONVIVENCIA Y LA CULTURA CIUDADANA

Subprograma No. 8.2: Fortalecimiento institucional para una cultura de la paz

Meta de Resultado

40. P8MR40: Implementar en un 40% la Política Pública Cultural en el departamento de Risaralda en el cuatrienio

Meta de Producto

SP82MP127: Incrementar en 20% el Fortalecimiento del sistema Municipal y Departamental de Cultura, durante el cuatrienio

Indicador	Línea Base	Meta 2017	Logro 2017	Evaluación
Sistema Municipal y Departamental de Cultura fortalecido	0,30	0,05	0,06	120,0%

Observación General de Desempeño (2017)

Se está fortaleciendo el SISTEMA DEPARTAMENTAL DE CULTURA, con la actualización de la Agenda Cultural en la cual se evidencia todo el quehacer cultural, además del énfasis en el Emprendimiento Cultural.

Detalle descriptivo de Evaluación (2017)

Proceso/Producto/Meta.	Ponderación	Avance	Observación
Adquisición de impresora para la Dirección de Cultura	5,00%	0	Herramienta que se requería para la prestación de servicio eficiente.
Elaboración de la Agenda Digital Cultural	25,00%	0,1	Se elaboró la agenda digital cultural en la plataforma de la Gobernación. Allí se encuentra toda la información del sector cultural de los 14 municipios. Se ha estado cargando información cultural de los 14 municipios
Contratación de recurso humano para la Dirección de Cultura	10,00%	0,05	Se contrató personal calificado para apoyar los municipios en el fortalecimiento institucional
Asesorías a los municipios en el fortalecimiento de los consejos de cultura municipales y los Departamentales de áreas artísticas	60,00%	0,05	Se han venido acompañando a los Consejos de Cultura Deptal, municipales y de áreas artísticas

Secretaría de Deporte Recreación y Cultura
2. Capital Social

PROGRAMA No. 8: LA CULTURA RISARALDENSE COMO UNA APUESTA HACIA EL POSCONFLICTO, LA CONVIVENCIA Y LA CULTURA CIUDADANA

Subprograma No. 8.2: Fortalecimiento institucional para una cultura de la paz

Meta de Resultado

40. P8MR40: Implementar en un 40% la Política Pública Cultural en el departamento de Risaralda en el cuatrienio

Meta de Producto

SP82MP128: Incrementar en un 20% los espacios de participación que faciliten el acceso a las manifestaciones bienes y servicios culturales, en el departamento de Risaralda, durante el cuatrienio

Indicador	Línea Base	Meta 2017	Logro 2017	Evaluación
Espacios de participación que faciliten el accesos a las manifestaciones, bienes y servicios culturales incrementados	0,20	0,06	0,025	41,7%

Observación General de Desempeño (2017)

Se logro formular el documento del Plan Departamental de Concertación y su respectiva revisión por parte del Ministerio de Cultura, el cual se convocará a todo el sector cultural para que presenten los proyectos en el 2018 segundo semestre

Detalle descriptivo de Evaluación (2017)

Proceso/Producto/Meta.	Ponderación	Avance	Observación
Diagnóstico de Programas implementados a nivel nacional, análisis, comparativos	5,00%	0,05	Se dispone del estado del arte de los distintos programas de Concertación y Estímulos del Ministerio de Cultura, Gobernaciones: Quindío, municipio de Pereira.
Solicitar las cotizaciones a la academia y demás organizaciones calificadas para la elaboración del Plan Departamental de Concertación	5,00%	0,05	Se dispone del estado del arte de los distintos programas de Concertación del Ministerio de Cultura, Gobernaciones: Quindío, municipio de Pereira.
Equipo Técnico Dirección de Cultura: Configurar el Manual Departamental de Concertación para Risaralda, en coherencia con la política que orienta el Programa Nacional de Concertación del Ministerio de Cultura, la Ley de Cultura, el	10,00%	0,1	Se elaboró documento del Plan Departamental de Concertación por parte del equipo de la Dirección de Cultura, se envió al Ministerio de Cultura para revisión del documento final. Se concertará con la Universidad Católica la evaluación en la vigencia 2018.

Sistema de Gerencia Plan de Desarrollo

Evaluación (Metas de Producto)

Vigencia 2017

Acompañamiento y Formulación: Diseñar los formatos requeridos para la formulación de las propuestas, de acuerdo con las líneas que privilegie el	10,00%	0,05	Se concertó con el Mincultura las líneas del Plan de Concertación y para la vigencia 2018 se hará la convocatoria en el segundo semestre.
--	--------	------	---

Programa Departamental de Concertación para Risaralda.

Realizar los ajustes necesarios al Manual Departamental de Concertación para Risaralda, en caso de ser requeridos, y	10,00%	0,05	Se llevaron a cabo los ajustes conforme a las sugerencias del Ministerio de Cultura
--	--------	------	---

durante todo el tiempo que dure el contrato

Diseñar e implementar las iniciativas de capacitación concertadas con la Dirección de Cultura dirigidas a artistas, gestores y creativos de los diferentes municipios de Risaralda, de tal manera que se contribuya a cualificar la ca	10,00%	0	Está pendiente para el 2018, la realización de la evaluación Técnica, Financiera, metodológica de los proyectos que presente el sector, por una entidad externa para convalidar
--	--------	---	---

Socialización y Difusión: Participar de las reuniones programadas para definir,	10,00%	0	El Plan de Concertación se socializó con los Consejos de Cultura y Área del Departamento
---	--------	---	--

revisar, aprobar, socializar y evaluar el Programa Departamental de Concertación con funcionarios de la

Dirección de Cultura, actores culturales, medios de

Evaluación de Propuestas: Designar y garantizar la participación del equipo	10,00%	0	0
---	--------	---	---

interdisciplinario de expertos en cada una de las líneas, para valorar y calificar las propuestas presentadas al

Programa Departamental de Concertación de

Estructurar los parámetros de evaluación de las propuestas de acuerdo con las líneas específicas definidas.	10,00%	0	0
---	--------	---	---

Diseñar los formatos de evaluación de las propuestas, de acuerdo con líneas específicas definidas en la convocatoria.	5,00%	0	0
---	-------	---	---

Sistema de Gerencia Plan de Desarrollo

Evaluación (Metas de Producto)

Vigencia 2017

Orientar equipo interdisciplinario de expertos en la metodología diseñada para el desarrollo del proceso de

5,00%

0 0

evaluación y calificación de las propuestas, de acuerdo con los lineamientos y las condiciones fijadas en el manual

Evaluación y seguimiento del Programa Departamental de Concertación y Estímulos

10,00%

0 0

Secretaría de Deporte Recreación y Cultura
2. Capital Social

PROGRAMA No. 8: LA CULTURA RISARALDENSE COMO UNA APUESTA HACIA EL POSCONFLICTO, LA CONVIVENCIA Y LA CULTURA CIUDADANA

Subprograma No. 8.2: Fortalecimiento institucional para una cultura de la paz

Meta de Resultado

40. P8MR40: Implementar en un 40% la Política Pública Cultural en el departamento de Risaralda en el cuatrienio

Meta de Producto

SP82MP129: Apoyar financieramente los eventos culturales que se desarrollen el departamento de Risaralda en el cuatrienio

Indicador	Línea Base	Meta 2017	Logro 2017	Evaluación
Eventos Culturales apoyados	12,00	12	0,05	0,4%

Observación General de Desempeño (2017)

Se apoyaron iniciativas de Ongs culturales, las Ordenanzas y demás eventos artísticos y culturales que promueve el sector cultural en los 14 municipios del Depto

Detalle descriptivo de Evaluación (2017)

Proceso/Producto/Meta.	Ponderación	Avance	Observación
Apoyar y participar en eventos artísticos y culturales del orden local, departamental, regional, nacional e internacional	100,00%	0,05	Se apoyaron financieramente 25 eventos artísticos y culturales institucionalizados y no institucionalizados.

Secretaría de Deporte Recreación y Cultura
2. Capital Social

PROGRAMA No. 8: LA CULTURA RISARALDENSE COMO UNA APUESTA HACIA EL POSCONFLICTO, LA CONVIVENCIA Y LA CULTURA CIUDADANA

Subprograma No. 8.2: Fortalecimiento institucional para una cultura de la paz

Meta de Resultado

40. P8MR40: Implementar en un 40% la Política Pública Cultural en el departamento de Risaralda en el cuatrienio

Meta de Producto

SP82MP130: Ejecutar una estrategia para la celebración de los 50 años del departamento de Risaralda

Indicador	Línea Base	Meta 2017	Logro 2017	Evaluación
Estrategia ejecutada	0,00	1	0	0,0%

Observación General de Desempeño (2017)

Se cumplió en un 100% la conmemoración de los 50 años del Departamento, mediante el desarrollo de distintas actividades artísticas y culturales en los 14 municipios

Detalle descriptivo de Evaluación (2017)

Proceso/Producto/Meta.	Ponderación	Avance	Observación
Desarrollo de una campaña de promoción y difusión en los 14 municipios del Departamento	60,00%	0	Se realizó la conmemoración de los 50 años del Departamento
Adaptación musical del Himno de Risaralda a cargo de la UTP	20,00%	0 0	
Contratación de vehículo para el desplazamiento a los 14 municipios	20,00%	0 0	

Secretaría de Deporte Recreación y Cultura
2. Capital Social

PROGRAMA No. 8: LA CULTURA RISARALDENSE COMO UNA APUESTA HACIA EL POSCONFLICTO, LA CONVIVENCIA Y LA CULTURA CIUDADANA

Subprograma No. 8.3: Protección y promoción de la diversidad del patrimonio cultural del departamento

Meta de Resultado

40. P8MR40: Implementar en un 40% la Política Pública Cultural en el departamento de Risaralda en el cuatrienio

Meta de Producto

SP83MP131: Incrementar en un 30% el desarrollo de programas que estimulen la apropiación de saberes para la construcción de la identidad colectiva, en el departamento de Risaralda, durante el cuatrienio.

Indicador	Línea Base	Meta 2017	Logro 2017	Evaluación
Programas que estimulen la apropiación de saberes para la construcción de la identidad colectiva desarrollados	0,30	0,05	0,05	100,0%

Observación General de Desempeño (2017)

Se logró ejecutar el presupuesto de los recursos del Iva a la telefonía móvil en los municipios que presentaron proyectos de Patrimonio.

Detalle descriptivo de Evaluación (2017)

Proceso/Producto/Meta.	Ponderación	Avance	Observación
12 convenios firmados para patrimonio cultural material e inmaterial del Departamento	100,00%	0,05	Se realizaron 10 convenios con los municipios que presentaron proyectos a ejecutar con recursos iva a la telefonía móvil

Secretaría de Deporte Recreación y Cultura
2. Capital Social

PROGRAMA No. 8: LA CULTURA RISARALDENSE COMO UNA APUESTA HACIA EL POSCONFLICTO, LA CONVIVENCIA Y LA CULTURA CIUDADANA

Subprograma No. 8.3: Protección y promoción de la diversidad del patrimonio cultural del departamento

Meta de Resultado

40. P8MR40: Implementar en un 40% la Política Pública Cultural en el departamento de Risaralda en el cuatrienio

Meta de Producto

SP83MP132: Aumentar en un 16% las actividades de intervención de bienes de interés cultural en el cuatrienio

Indicador	Línea Base	Meta 2017	Logro 2017	Evaluación
Actividades de intervención de bienes de interés cultural, aumentadas.	0,14	0,04	0	0,0%

Observación General de Desempeño (2017)

Se intervino la Casa de la Cultura de Marsella, mediante la realización del mantenimiento de la infraestructura física

Detalle descriptivo de Evaluación (2017)

Proceso/Producto/Meta.	Ponderación	Avance	Observación
1 Convenio con el Municipio de Marsella para el mantenimiento de la Casa de la Cultura.	100,00%	0	MANTENIMIENTO DE LA INFRAESTRUCTURA FÍSICA SEGUNDA FASE CASA DE LA CULTURA MUNICIPIO DE MARSELLA RISARALDA

Secretaría de Deporte Recreación y Cultura
2. Capital Social
PROGRAMA No. 9: RISARALDA, UN SALTO A LA GLORIA DEPORTIVA
Subprograma No. 9.1: Reserva deportiva, un camino para los altos logros
Meta de Resultado
41. P9MR41: Mantener la ubicación de Risaralda entre los primeros puestos de los Juegos Deportivos Nacionales
Meta de Producto
SP91MP133: Aumentar en cuatro (4) el número de polos de desarrollo deportivo durante el cuatrienio

Indicador	Línea Base	Meta 2017	Logro 2017	Evaluación
Polos de desarrollo deportivo aumentados	40,00	1	7	700,0%

Observación General de Desempeño (2017)

Para el año 2017 se contrataron 47 polos de desarrollo superando la meta de la actividad, debido a que la Secretaría contó con los recursos suficientes para aumentar en éste número los polos de desarrollo en el Departamento.

Detalle descriptivo de Evaluación (2017)

Proceso/Producto/Meta.	Ponderación	Avance	Observación
Polos de desarrollo deportivo aumentados	100,00%	7	Para el año 2017 se contrataron 47 polos de desarrollo superando la meta de la actividad, debido a que la Secretaría contó con los recursos suficientes para aumentar en éste número los polos de desarrollo en el Departamento.

Secretaría de Deporte Recreación y Cultura
2. Capital Social
PROGRAMA No. 9: RISARALDA, UN SALTO A LA GLORIA DEPORTIVA
Subprograma No. 9.1: Reserva deportiva, un camino para los altos logros
Meta de Resultado
41. P9MR41: Mantener la ubicación de Risaralda entre los primeros puestos de los Juegos Deportivos Nacionales
Meta de Producto
SP91MP134: Mantener la participación de los 14 municipios en los juegos superate intercolegiados

Indicador	Línea Base	Meta 2017	Logro 2017	Evaluación
Municipios participando	14,00	14	14	100,0%

Observación General de Desempeño (2017)

Los Juegos Superate Intercolegiados contaron con la participación de los 14 municipios del Departamento en las diferentes fases de competencia.

Detalle descriptivo de Evaluación (2017)

Proceso/Producto/Meta.	Ponderación	Avance	Observación
Municipios participantes en los Juegos Intercolegiados Superate	100,00%	14	Los Juegos Superate Intercolegiados contaron con la participación de los 14 municipios del Departamento en las diferentes fases de competencia.

Secretaría de Deporte Recreación y Cultura
2. Capital Social
PROGRAMA No. 9: RISARALDA, UN SALTO A LA GLORIA DEPORTIVA
Subprograma No. 9.2: Risaralda hacia la excelencia deportiva
Meta de Resultado
41. P9MR41: Mantener la ubicación de Risaralda entre los primeros puestos de los Juegos Deportivos Nacionales
Meta de Producto
SP92MP135: Posicionar cinco (5) deportes entre los cinco (5) mejores en eventos federados oficiales durante el cuatrienio

Indicador	Línea Base	Meta 2017	Logro 2017	Evaluación
Deportes posicionados	4,00	4	6	150,0%

Observación General de Desempeño (2017)

Risaralda ha venido obteniendo muy buenos resultados deportivos, lo que lo destaca a nivel nacional como uno de los Departamentos con mayor proyección Deportiva

Detalle descriptivo de Evaluación (2017)

Proceso/Producto/Meta.	Ponderación	Avance	Observación
Deportes posicionados en eventos federados a nivel nacional	100,00%	6	se posicionaron seis disciplinas a nivel nacional entre los 5 mejores que fueron: Judo, BMX, clavados, arqueria, tenis de campo y natacion

Secretaría de Deporte Recreación y Cultura
2. Capital Social
PROGRAMA No. 10 : RISARALDA INTEGRAL, ACTIVA, SALUDABLE PARA LA CONVIVENCIA Y LA PAZ
Subprograma No. 10.1: Recreación incluyente, herramienta para la paz
Meta de Resultado
42. P10MR42: Implementar el plan departamental de Recreación y Actividad física, del departamento de Risaralda, durante el cuatrienio.
Meta de Producto
SP101MP136: Desarrollar 20 programas deportivos y recreativos en los diferentes grupos poblacionales (Juegos Indígenas, Juegos Afro, Juegos Departamentales, Campamentos y Adulto Mayor) del departamento de Risaralda, durante el cuatrienio

Indicador	Línea Base	Meta 2017	Logro 2017	Evaluación
Programas deportivos y actividades recreativas desarrolladas	20,00	5	3	60,0%

Observación General de Desempeño (2017)

Se desarrollaron 3 eventos con la atención a grupos poblacionales como jóvenes, adultos mayores e indígenas logrando una buena participación entre estos grupos proviendo así la recreación y el aprovechamiento del tiempo libre

Detalle descriptivo de Evaluación (2017)

Proceso/Producto/Meta.	Ponderación	Avance	Observación
Programas deportivos y actividades recreativas desarrolladas.	100,00%	3	1.Se realizo la Clasica Ciclistica Ruben Dario Gomez en tres municipio del Departamento de Risaralda . 2.se realizo la Carrera Atletica Marco Tulio Castro en la ciudad de Pereria.

Secretaría de Deporte Recreación y Cultura
2. Capital Social

PROGRAMA No. 10 : RISARALDA INTEGRAL, ACTIVA, SALUDABLE PARA LA CONVIVENCIA Y LA PAZ

Subprograma No. 10.1: Recreación incluyente, herramienta para la paz

Meta de Resultado

42. P10MR42: Implementar el plan departamental de Recreación y Actividad física, del departamento de Risaralda, durante el cuatrienio.

Meta de Producto

SP101MP137: Aumentar la atención en 14.425 niños de primera infancia, infancia y adolescencia con los programas de recreación durante el cuatrienio

Indicador	Línea Base	Meta 2017	Logro 2017	Evaluación
niños de primera infancia, infancia y adolescencia en programas de recreación y actividad física atendidos	5575,00	3606	5188	143,9%

Observación General de Desempeño (2017)

Se atendieron 5.188 niños y niñas en los programas de hábitos y estilo de vida saludable, campamentos juveniles y los convenios del iva telefonía móvil

Detalle descriptivo de Evaluación (2017)

Proceso/Producto/Meta.	Ponderación	Avance	Observación
Niños de primera infancia, infancia y adolescencia atendidos en los programas de recreación y actividad física. Durante 2016	100,00%	5188	se atendieron 5.188 niños y niñas, en los programas de hábitos y estilo de vida saludable, campamentos juveniles y los convenios del iva telefonía móvil

Secretaría de Deporte Recreación y Cultura
2. Capital Social

PROGRAMA No. 10 : RISARALDA INTEGRAL, ACTIVA, SALUDABLE PARA LA CONVIVENCIA Y LA PAZ

Subprograma No. 10.2: Risaralda activa y saludable

Meta de Resultado

42. P10MR42: Implementar el plan departamental de Recreación y Actividad física, del departamento de Risaralda, durante el cuatrienio.

Meta de Producto

SP102MP138: Aumentar en 3 los municipios con el programa de hábitos y estilos de vida saludables, durante el cuatrienio.

Indicador	Línea Base	Meta 2017	Logro 2017	Evaluación
Municipios atendidos con el Programa de hábitos y estilos de Vida saludable.	10,00	11	12	109,1%

Observación General de Desempeño (2017)

Se realizó la contratación del personal calificado para el programa de hábitos y estilos de vida saludable para los 12 Municipios atendidos, es de resaltar que este es un programa reconocido a nivel nacional por Coldeportes Nacional.

Detalle descriptivo de Evaluación (2017)

Proceso/Producto/Meta.	Ponderación	Avance	Observación
Municipios atendidos con el programa de hábitos y estilos de vida saludable	100,00%	12	Se realizó la contratación del personal calificado para el programa de hábitos y estilos de vida saludable para los 12 Municipios atendidos.

Secretaría de Deporte Recreación y Cultura
2. Capital Social

PROGRAMA No. 11: FORTALECIMIENTO INSTITUCIONAL DEL DEPORTE, LA RECREACIÓN Y LA ACTIVIDAD FÍSICA

Subprograma No. 11.1: Control, seguimiento y evaluación para un sistema deportivo y recreativo emprendor

Meta de Resultado

43. P11MR43: Avanzar en un 60% en la consolidación del sistema de información del deporte y la recreación para el desarrollo técnico y administrativo de las organizaciones deportivas

Meta de Producto

SP111MP139: Sistematizar la información de seis (6) Actividades de deporte, recreación y actividad física desarrolladas en el departamento durante, el cuatrienio

Indicador	Línea Base	Meta 2017	Logro 2017	Evaluación
Actividades de deporte, recreación y actividad física sistematizadas	0,00	1	1	100,0%

Observación General de Desempeño (2017)

En el año 2016 se sistematizo la poblacion atendida en el programa Habitos y Estilo de Vidas Saludables, a la cual se le realizo monitoreo constante y en el año 2017 se creo la base de datos de los programas y proyectos de la Direccion de Deportes y Recreacion por medio del Observatorio del Deporte en Risaralda

Detalle descriptivo de Evaluación (2017)

Proceso/Producto/Meta.	Ponderación	Avance	Observación
Actividades de deporte, recreacion y actividad fisica sistematizadas	100,00%	1	En el año 2016 se sistematizo la poblacion atendida en el programa Habitos y Estilo de Vidas Saludables, a la cual se le realizo monitoreo constante y en el año 2017 se creo la base de datos de los programas y proyectos de la Direccion de Deportes y Recre

Secretaría de Deporte Recreación y Cultura
2. Capital Social

PROGRAMA No. 11: FORTALECIMIENTO INSTITUCIONAL DEL DEPORTE, LA RECREACIÓN Y LA ACTIVIDAD FISICA

Subprograma No. 11.2: Capacitación técnica y administrativa del deporte y la recreación para un departamen

Meta de Resultado

43. P11MR43: Avanzar en un 60% en la consolidación del sistema de información del deporte y la recreación para el desarrollo técnico y administrativo de las organizaciones deportivas

Meta de Producto

SP112MP140: Elaborar el plan departamental de capacitación para las organizaciones del deporte y la recreación en el cuatrienio

Indicador	Línea Base	Meta 2017	Logro 2017	Evaluación
Plan departamental de capacitación para las organizaciones del deporte y la recreación elaborado	0,00	0,25	0,202	80,8%

Observación General de Desempeño (2017)

Se ha diseñado la estrategia para la formulación del plan, queda pendiente la convocatoria a los diferentes actores del sistema para la construcción de la líneas de intervención. Al mismo tiempo se estan realizando capacitaciones

Detalle descriptivo de Evaluación (2017)

Proceso/Producto/Meta.	Ponderación	Avance	Observación
Socialización del plan de capacitacion en comité tecnico	15,00%	0 0	
Mesas de Trabajo para estructurar el plan de capacitacin	10,00%	0,02	Se realizaron mesas de trabajo con los pertenecientes al sitema departamental de deportes
Diagnóstico y análisis de la normatividad para la realizacion de un plan de capacitacion	25,00%	0	Se realizan analisis a la normatividad de los plans de capacitacion y se realiza diagnostico mediante encuesta realizada en google docs a entrenadores, monitores, directores municipales, presidentes de ligas y deportistas
Formulación y Diseño del plan de capacitacion departamental	20,00%	1	se formula y diseña la estrategia para la formulación del plan
Implementacion del plan de capacitacion deprtamental mediante 10 capacitaciones	30,00%	0 0	

Secretaría de Deporte Recreación y Cultura
2. Capital Social

PROGRAMA No. 11: FORTALECIMIENTO INSTITUCIONAL DEL DEPORTE, LA RECREACIÓN Y LA ACTIVIDAD FÍSICA

Subprograma No. 11.2: Capacitación técnica y administrativa del deporte y la recreación para un departamen

Meta de Resultado

43. P11MR43: Avanzar en un 60% en la consolidación del sistema de información del deporte y la recreación para el desarrollo técnico y administrativo de las organizaciones deportivas

Meta de Producto

SP112MP141: Construir la política pública del deporte, la recreación y la actividad física en el departamento de Risaralda, en el cuatrienio

Indicador	Línea Base	Meta 2017	Logro 2017	Evaluación
Política pública del deporte, la recreación y la actividad física construida	0,00	0,25	0,05	20,0%

Observación General de Desempeño (2017)

Los funcionarios de la Secretaria a través de los programas que lideran han recopilado información como insumo para construir los ejes temáticos que le apuntan a la política del sector

Detalle descriptivo de Evaluación (2017)

Proceso/Producto/Meta.	Ponderación	Avance	Observación
Mesas de trabajo con los diferentes actores del deporte, y la recreacion del Departamento	25,00%	0,2	Se ha realizado actividades de contratación que le apuntan a la recolección de información para la construcción del plan, se ha recopilado información de los diferentes programas para construir de manera colectiva el plan
Diseño y formulacion por parte de expertos en el area de la la politica publica del deporte, la recreacion y la actividad fisica en el departamento	25,00%	0 0	
Diagnóstico y análisis de la normatividad para construir la politica publica del deporte, la recreacion y la actividad fisica en el departamento	25,00%	0	Se realizan analisis a la normatividad de las politicas publicas en diferentes areas, tomand como base la politica publica del deporte, la recreacion y tiempo libre del municipio de pereira
Socializacion de la la politica publica del deporte, la recreacion y la actividad fisica con todos los actores del deporte y la recreacion del departamento de risaralda	25,00%	0 0	

Secretaría de Deporte Recreación y Cultura
2. Capital Social

PROGRAMA No. 11: FORTALECIMIENTO INSTITUCIONAL DEL DEPORTE, LA RECREACIÓN Y LA ACTIVIDAD FÍSICA

Subprograma No. 11.2: Capacitación técnica y administrativa del deporte y la recreación para un departamen

Meta de Resultado

43. P11MR43: Avanzar en un 60% en la consolidación del sistema de información del deporte y la recreación para el desarrollo técnico y administrativo de las organizaciones deportivas

Meta de Producto

SP112MP142: Elaborar un (1) plan de comunicaciones para el sector deporte, recreación y cultura en el cuatrienio.

Indicador	Línea Base	Meta 2017	Logro 2017	Evaluación
Plan de comunicaciones elaborado	0,00	0,25	0,25	100,0%

Observación General de Desempeño (2017)

El plan de comunicación es una estrategia que se viene construyendo a través del fan page, la pagina Web y otros sistemas de información que nos han permitido la comunicación interna y externa de los programas de la SDRC

Detalle descriptivo de Evaluación (2017)

Proceso/Producto/Meta.	Ponderación	Avance	Observación
Diagnóstico y análisis de la normatividad para la elaboración de un plan de comunicaciones para el sector deporte, recreación y cultura en el departamento	25,00%	0	Se realizan análisis a las políticas, estrategias, recursos, objetivos y acciones de comunicación, tanto internas como externas de la Secretaría de Deporte, Recreación y Cultura.
Diseño y formulación por parte de las Direcciones de Deporte y Recreación y Cultura del plan de comunicaciones del sector deporte, la recreación y cultura del departamento	25,00%	1	Se realizó el diseño para la formulación de los ejes temáticos a realizar con cada mesa de trabajo
Socialización de plan de comunicaciones del sector deporte, la recreación y cultura del departamento con todos los actores del deporte, la recreación y la cultura del departamento de Risaralda	25,00%	0 0	
Mesas de trabajo con los diferentes actores del sector deporte, recreación y cultura en los 14 municipios del departamento	25,00%	0 0	

Secretaría de desarrollo social
2. Capital Social
PROGRAMA No. 12: FAMILIAS RISARALDENSES FELICES
Subprograma No. 12.1: Mujeres con vida, voz y oportunidades
Meta de Resultado

44. P12MR44: Implementar una estrategia para el fortalecimiento familiar y social en el departamento en el cuatrienio

Meta de Producto

SP121MP143: Aumentar en un 40% la implementación de la política pública de mujer y equidad de género en el departamento de Risaralda, durante el cuatrienio

Indicador	Línea Base	Meta 2017	Logro 2017	Evaluación
Política Pública de equidad de género implementada	0,05	0,1	0,1	100,0%

Observación General de Desempeño (2017)

Durante este periodo se fortaleció la implementación de la política y el empoderamiento de las mujeres y sus organizaciones en el eje voz y oportunidades

Detalle descriptivo de Evaluación (2017)

Proceso/Producto/Meta.	Ponderación	Avance	Observación
160 Asistencias técnicas a los municipios para la implementación de la política de mujer y género y la conformación y/o fortalecimiento consejos Comunitarios de Mujeres	25,00%	0,1	89 asistencias brindadas a los 14 municipios para la implementación de la política y fortalecimiento a los consejos comunitarios
12 reuniones a través de las cuales se brinde asistencia técnica y fortalecimiento del Consejo Consultivo Departamental, dando cumplimiento a la Ordenanza No 039 de 2009.	25,00%	0,1	En el ciclo de la política 10 Años, se establece como mínimo 4 reuniones al año del Consejo Consultivo (40 reuniones).
Desarrollo de 56 capacitaciones en POLÍTICA PÚBLICA DE EQUIDAD DE GÉNERO PARA LAS MUJERES: "RISARALDA 2015-2024"	25,00%	0,1	Se desarrollan acciones de capacitación en los 14 municipios; se incluye la formación y apoyo para la implementación de proyectos productivos para mujeres y sus organizaciones; se quería apoyar el proceso con capital semilla lo cual quedó para ser ejecutado
8 Acciones comunicacionales para la DIFUSIÓN DE LA POLÍTICA PÚBLICA DE MUJER Y GÉNERO	25,00%	0,1	Se realizaron dos acciones comunicacionales

Secretaria de desarrollo social
2. Capital Social
PROGRAMA No. 12: FAMILIAS RISARALDENSES FELICES
Subprograma No. 12.1: Mujeres con vida, voz y oportunidades
Meta de Resultado

45. P12MR45: Implementar una estrategia con enfoque diferencial para la garantía de los derechos individuales y colectivos de las poblaciones de especial atención en el cuatrienio

Meta de Producto

SP121MP144: Ejecutar cuatro estrategias de capacitación y formación por año a mujeres, organizaciones e instituciones, durante el cuatrienio

Indicador	Línea Base	Meta 2017	Logro 2017	Evaluación
Estrategias de formación y capacitación ejecutadas	4,00	4	4	100,0%

Observación General de Desempeño (2017)

Se desarrollaron cuatro estrategias así: Socialización de la política de Equidad de Género para las Mujeres, Conformación asesoría y acompañamiento de los 14 consejos consultivos de mujeres, Capacitación en la ley 1257 de 2008 y Enfoque de Género, dirigido a docentes, líderes, líderes, funcionarios públicos y comunidad general. Capacitación y formación a mujeres y sus organizaciones para el emprendimiento en cumplimiento del eje de Oportunidades de la Política de Equidad de Género para las Mujeres y proceso de formación para la productividad

Detalle descriptivo de Evaluación (2017)

Proceso/Producto/Meta.	Ponderación	Avance	Observación
Desarrollo de 16 Estrategias de formación y capacitación a mujeres y sus organizaciones para la social e implementar de la Política de Equidad de Género para las Mujeres	100,00%	4	Se desarrollaron cuatro estrategias así: Socialización de la política de Equidad de Género para las Mujeres, Conformación asesoría y acompañamiento de los 14 consejos consultivos de mujeres, Capacitación en la ley 1257 de 2008 y Enfoque de Género, dirigido

Secretaria de desarrollo social
2. Capital Social
PROGRAMA No. 12: FAMILIAS RISARALDENSES FELICES
Subprograma No. 12.2: Jóvenes risaraldenses participando en la toma de decisiones en un territorio de paz
Meta de Resultado

45. P12MR45: Implementar una estrategia con enfoque diferencial para la garantía de los derechos individuales y colectivos de las poblaciones de especial atención en el cuatrienio

Meta de Producto

SP122MP145: Incrementar en un 30% la implementación de la política pública de juventud a partir del segundo año del periodo de gobierno, en el Departamento de Risaralda en el cuatrienio

Indicador	Línea Base	Meta 2017	Logro 2017	Evaluación
Implementación de la política pública de juventud incrementada	0,05	0,09	0,0901	100,1%

Observación General de Desempeño (2017)

Se presto asistencia tecnica a los 14 municipios del departamento para la conformacion de las plataformas juveniles y la reformulacion de la politica de juventud de acuerdo a lo establecido en la ley

Detalle descriptivo de Evaluación (2017)

Proceso/Producto/Meta.	Ponderación	Avance	Observación
Se realizaron ajustes al documento inicial de la politica el cual sera Validado y socializado el año 2018	10,00%	0,1	Esta meta inicio su ejecucion a partir del segundo año
Asesorías y asistencias técnicas a los 14 municipios para la implementación de las plataformas juveniles, la ley estatutaria de juventud y el sistema de Información juvenil y Reformulación y validación de la política departamental de juventud	90,00%	0,089	Durante el año 2017 se presto asesoria y asistencia tecnica a los municipios para la reformulacion e implementacion d ela politica de juventud

Secretaría de desarrollo social
2. Capital Social
PROGRAMA No. 12: FAMILIAS RISARALDENSES FELICES
Subprograma No. 12.2: Jóvenes risaraldenses participando en la toma de decisiones en un territorio de paz
Meta de Resultado

45. P12MR45: Implementar una estrategia con enfoque diferencial para la garantía de los derechos individuales y colectivos de las poblaciones de especial atención en el cuatrienio

Meta de Producto

SP122MP146: Desarrollar 12 estrategias de capacitación y participación juvenil en el Departamento de Risaralda, durante el cuatrienio

Indicador	Línea Base	Meta 2017	Logro 2017	Evaluación
Estrategias de capacitación desarrolladas	1,00	3	3	100,0%

Observación General de Desempeño (2017)

Las estrategias de participación y organización juvenil se desarrollaron en este periodo fueron tres y están representadas en las reuniones de la mesa departamental, el congreso departamental y la acción comunicacional que permite promover la participación activa de los jóvenes en el departamento.

Detalle descriptivo de Evaluación (2017)

Proceso/Producto/Meta.	Ponderación	Avance	Observación
Estrategias de capacitación y participación juvenil para los jóvenes, desarrolladas	100,00%	3	Las estrategias de participación y organización juvenil se desarrollaron en este periodo fueron tres y están representadas en las reuniones de la mesa departamental, el congreso departamental y la acción comunicacional que permite promover la participación

Secretaría de desarrollo social
2. Capital Social
PROGRAMA No. 12: FAMILIAS RISARALDENSES FELICES
Subprograma No. 12.2: Jóvenes risaraldenses participando en la toma de decisiones en un territorio de paz
Meta de Resultado

45. P12MR45: Implementar una estrategia con enfoque diferencial para la garantía de los derechos individuales y colectivos de las poblaciones de especial atención en el cuatrienio

Meta de Producto

SP122MP147: Fortalecer técnica y financieramente los grupos juveniles existentes en el departamento en el cuatrienio

Indicador	Línea Base	Meta 2017	Logro 2017	Evaluación
Grupos juveniles existentes en el departamento fortalecidos técnica y financieramente	50,00	45	45	100,0%

Observación General de Desempeño (2017)

Se apoyaron 45 grupos y organizaciones juveniles a través de dotaciones, impulso de proyectos culturales, deportivos y de integración social y comunitaria a través de los cuales estas organizaciones fomentan la participación de los jóvenes en los diferentes espacios creados para ellos.

Detalle descriptivo de Evaluación (2017)

Proceso/Producto/Meta.	Ponderación	Avance	Observación
85 Grupos juveniles fortalecidos a través del apoyo a las organizaciones para la participación	100,00%	45	Se apoyaron las organizaciones juveniles para la celebracion de las semanas de la juventud. De igual forma se apoyaron procesos e iniciativas culturles y sociales de los jovenes en cada uno de los municipios a traves de dotaciones

Secretaria de desarrollo social
2. Capital Social
PROGRAMA No. 12: FAMILIAS RISARALDENSES FELICES
Subprograma No. 12.3: Niños, niñas y adolescentes de risaralda participando y con garantía de derechos
Meta de Resultado

44. P12MR44: Implementar una estrategia para el fortalecimiento familiar y social en el departamento en el cuatrienio

Meta de Producto

SP123MP148: Implementar en un 40% la política pública departamental de primera infancia, infancia y adolescencia en el cuatrienio

Indicador	Línea Base	Meta 2017	Logro 2017	Evaluación
Política pública departamental de primera infancia, infancia y adolescencia implementada	0,00	0,1	0,1	100,0%

Observación General de Desempeño (2017)

Durante el periodo se socializo y valido la politica de PI, I y A ya formulada la cual fue aprobada por la Honorable Asamblea y reglamentada mediante ordenanza

Detalle descriptivo de Evaluación (2017)

Proceso/Producto/Meta.	Ponderación	Avance	Observación
Formulacion de la politica de Primera Infancia , Infancia y adolescencia aprobada mediante ordenanza y plan estrategico formulado y socializado	100,00%	0,1	Política formulada, validada y aprobada mediante Ordenanza N0 020 de diciembre de 2017 y durante los años 2018 y 2019 debe ser socializada el plan estratégico formulado

Secretaria de desarrollo social
2. Capital Social
PROGRAMA No. 12: FAMILIAS RISARALDENSES FELICES
Subprograma No. 12.3: Niños, niñas y adolescentes de risaralda participando y con garantía de derechos
Meta de Resultado

45. P12MR45: Implementar una estrategia con enfoque diferencial para la garantía de los derechos individuales y colectivos de las poblaciones de especial atención en el cuatrienio

Meta de Producto

SP123MP149: Fortalecer 15 mesas de participación de niños, niñas adolescentes en los 14 municipios y la del nivel Departamental de Risaralda en el cuatrienio

Indicador	Línea Base	Meta 2017	Logro 2017	Evaluación
Mesas de participación de niños, niñas y adolescentes fortalecidas	4,00	15	15	100,0%

Observación General de Desempeño (2017)

En el Departamento se conformaron en cada uno de los municipios las mesas de participacion ; de igual forma se conformo la mesa departamental cumpliendo con la meta establecida para el año 2017 y se realizo el encuentro departamental

Detalle descriptivo de Evaluación (2017)

Proceso/Producto/Meta.	Ponderación	Avance	Observación
Conformar y establecer 15 mesas de participación de niños, niñas adolescentes en los 14 municipios y la del nivel Departamental	100,00%	15	Se conformaron el 100% de las mesas y se expidio el respectivo acto administrativo lpara los años 2018 y 2019 se debe prestar asesoría y asistencia tecnica para su mantenimiento

Secretaría de desarrollo social
2. Capital Social
PROGRAMA No. 12: FAMILIAS RISARALDENSES FELICES
Subprograma No. 12.3: Niños, niñas y adolescentes de risaralda participando y con garantía de derechos
Meta de Resultado

45. P12MR45: Implementar una estrategia con enfoque diferencial para la garantía de los derechos individuales y colectivos de las poblaciones de especial atención en el cuatrienio

Meta de Producto

SP123MP150: Desarrollar dos estrategias por año para prevenir y erradicar el trabajo infantil y el abuso sexual en el departamento de Risaralda en el cuatrienio

Indicador	Línea Base	Meta 2017	Logro 2017	Evaluación
Estrategias de prevención y erradicación del trabajo infantil y el abuso sexual, desarrolladas	4,00	2	2	100,0%

Observación General de Desempeño (2017)

Se desarrollaron dos acciones tendientes a la formación, capacitación una de ellas para la prevención y erradicación del trabajo infantil y la otra a la promoción de pautas de crianza y prevenir y detectar el abuso sexual en NNA

Detalle descriptivo de Evaluación (2017)

Proceso/Producto/Meta.	Ponderación	Avance	Observación
Estrategia de prevención y erradicación del trabajo infantil y el abuso sexual, pautas de crianza	100,00%	2	A través de acciones de capacitación, formación se implementaron estrategias para prevenir el abuso sexual, erradicación del trabajo infantil y enseñar pautas de crianza

Secretaría de desarrollo social
2. Capital Social
PROGRAMA No. 12: FAMILIAS RISARALDENSES FELICES
Subprograma No. 12.3: Niños, niñas y adolescentes de risaralda participando y con garantía de derechos
Meta de Resultado

45. P12MR45: Implementar una estrategia con enfoque diferencial para la garantía de los derechos individuales y colectivos de las poblaciones de especial atención en el cuatrienio

Meta de Producto

SP123MP151: Desarrollar cuatro estrategias por año dirigidas a la promoción de la garantía de los derechos de la primera infancia y adolescencia, en el Departamento de Risaralda, durante el cuatrienio

Indicador	Línea Base	Meta 2017	Logro 2017	Evaluación
Estrategias de promoción de la garantía de derechos desarrolladas	16,00	4	4	100,0%

Observación General de Desempeño (2017)

La promoción de la garantía de los derechos de la primera infancia y adolescencia se desarrollo a través de cuatro estrategias dos comunicacionales y dos de promoción de la unidad familiar, el rescate de valores, tradiciones y costumbres navideñas (no a la pólvora) como medio para la construcción de paz y convivencia.

Detalle descriptivo de Evaluación (2017)

Proceso/Producto/Meta.	Ponderación	Avance	Observación
Estrategias que permitan el desarrollo de programas para promoción de la garantía de los derechos de la primera infancia y adolescencia	100,00%	4	La promoción de la garantía de los derechos de la primera infancia y adolescencia se desarrollo a través de cuatro estrategias dos comunicacionales y dos de promoción de la unidad familiar, el rescate de valores, tradiciones y costumbres navideñas (no a

Secretaría de desarrollo social
2. Capital Social
PROGRAMA No. 12: FAMILIAS RISARALDENSES FELICES
Subprograma No. 12.3: Niños, niñas y adolescentes de risaralda participando y con garantía de derechos
Meta de Resultado

44. P12MR44: Implementar una estrategia para el fortalecimiento familiar y social en el departamento en el cuatrienio

Meta de Producto

SP123MP152: Fortalecer e Implementar una estrategia para las rutas integrales de atención – RIA para el departamento y sus municipios en el cuatrienio

Indicador	Línea Base	Meta 2017	Logro 2017	Evaluación
Rutas Integrales de atención Fortalecidas e implementadas	4,00	2	2	100,0%

Observación General de Desempeño (2017)

Se brindo asistencia tecnica a los municipios a fin de implementacion de las Rutas de atencion integral a la primera infancia

Detalle descriptivo de Evaluación (2017)

Proceso/Producto/Meta.	Ponderación	Avance	Observación
Rutas de atención para la implementación de la RIA y la ley de infancia y adloescencia.	100,00%	2	Se diseño la ruta la cual fue socializada en la mesa departamental a los 14 municipios del Departamento y se inicio la implementación de la misma a través de asistencia técnica y asesoría

Secretaria de desarrollo social
2. Capital Social
PROGRAMA No. 12: FAMILIAS RISARALDENSES FELICES
Subprograma No. 12.3: Niños, niñas y adolescentes de risaralda participando y con garantía de derechos
Meta de Resultado

44. P12MR44: Implementar una estrategia para el fortalecimiento familiar y social en el departamento en el cuatrienio

Meta de Producto

SP123MP153: Implementar una estrategia de acompañamiento a los hogares infantiles en coordinación con los municipios del departamento de Risaralda en el cuatrienio

Indicador	Línea Base	Meta 2017	Logro 2017	Evaluación
estrategia de acompañamiento a los hogares infantiles en coordinación con los municipios del departamento de Risaralda implementada	0,00	0,25	0,25	100,0%

Observación General de Desempeño (2017)

Se desarrollo durante el periodo un proceso de formación y capacitación a madres comunitarias de los municipios de Pereira y Dosquebradas para orientar frente a como identificar vulneración de derechos a niños y niñas de la primera infancia y promover ambientes protectores; en el proceso fueron formadas 100 madres comunitarias

Detalle descriptivo de Evaluación (2017)

Proceso/Producto/Meta.	Ponderación	Avance	Observación
Desarrollo de un programa de formacion y capacitacion a madres comunitarias y cuidadores niños, niñas y adolescentes	100,00%	0,25	Se desarrollo durante el periodo un proceso de formación y capacitación a madres comunitarias de los municipios de Pereira y Dosquebradas . Para el año 2018 se realizaran dos acciones de formacion a madres comunitarias

Secretaria de desarrollo social
2. Capital Social
PROGRAMA No. 12: FAMILIAS RISARALDENSES FELICES
Subprograma No. 12.4: Vejez risaraldense activa y equitativa
Meta de Resultado

45. P12MR45: Implementar una estrategia con enfoque diferencial para la garantía de los derechos individuales y colectivos de las poblaciones de especial atención en el cuatrienio

Meta de Producto

SP124MP154: Brindar asesoría y asistencia técnica al 100% de los municipios para dar cumplimiento a la ley 1276 de 2009 en el cuatrienio

Indicador	Línea Base	Meta 2017	Logro 2017	Evaluación
Municipios asesorados y asistidos técnicamente	1,00	100	100	100,0%

Observación General de Desempeño (2017)

A través de 40 asistencias técnica realizadas en el periodo se oriento, asesoro y efectuó seguimiento a las dos transferencias realizadas por el Departamento de acuerdo a lo establecido en la ley 1276 del 2009

Detalle descriptivo de Evaluación (2017)

Proceso/Producto/Meta.	Ponderación	Avance	Observación
14 Municipios asesorados y con apoyo tecnico para la implementacion de la ley 1276 del 2009	100,00%	100	A través de 40 asistencias técnica realizadas en el periodo se oriento, asesoro y efectuó seguimiento a las dos transferencias realizadas por el Departamento de acuerdo a lo establecido en la ley 1276 del 2009. Se realizaron las dos transferencias estab

Secretaría de desarrollo social
2. Capital Social
PROGRAMA No. 12: FAMILIAS RISARALDENSES FELICES
Subprograma No. 12.4: Vejez risaraldense activa y equitativa
Meta de Resultado

45. P12MR45: Implementar una estrategia con enfoque diferencial para la garantía de los derechos individuales y colectivos de las poblaciones de especial atención en el cuatrienio

Meta de Producto

SP124MP155: Desarrollar tres estrategias por año para la promoción, participación y garantía de derechos de las personas mayores en el cuatrienio

Indicador	Línea Base	Meta 2017	Logro 2017	Evaluación
Estrategias de promoción y participación desarrolladas	3,00	3	3	100,0%

Observación General de Desempeño (2017)

Las estrategias de participación implementadas desarrolladas en el periodo fueron orientadas a procesos recreativos, culturales y de terapia ocupacional orientados estos a promover la participación social de las personas mayores y la promoción de sus derechos

Detalle descriptivo de Evaluación (2017)

Proceso/Producto/Meta.	Ponderación	Avance	Observación
Estrategias de participación implementadas para adultos y adulta mayores	100,00%	3	Las estrategias de participación implementadas desarrolladas en el periodo fueron orientadas a procesos recreativos, culturales y de terapia ocupacional orientados estos a promover la participación social de las personas mayores y la promoción de sus dere

Secretaría de desarrollo social
2. Capital Social
PROGRAMA No. 12: FAMILIAS RISARALDENSES FELICES
Subprograma No. 12.5: Migrantes y retornados integrados en el desarrollo de risaralda
Meta de Resultado

44. P12MR44: Implementar una estrategia para el fortalecimiento familiar y social en el departamento en el cuatrienio

Meta de Producto

SP125MP156: Desarrollar cuatro estrategias de prevención de la migración irregular y los fenómenos conexos, en el departamento de Risaralda, durante el cuatrienio

Indicador	Línea Base	Meta 2017	Logro 2017	Evaluación
Estrategias de prevención de la migración irregular desarrolladas.	2,00	1	1	100,0%

Observación General de Desempeño (2017)

Durante este periodo se brindo atención profesional y orientación a 1.526 personas el 100% de las personas migrantes y retornadas que se registraron en la oficina y solicitaron orientación o asistencia técnica activando la ruta de atención diseñada involucrando diferentes instituciones quienes los atendieron de acuerdo a sus competencias. De igual forma en los 14 municipios del departamento se desarrollaron 41 acciones de formación para la prevención de una migración irregular y los delitos conexos impactando el sector educativo y comunitario a través de talleres y asistencia técnica

Detalle descriptivo de Evaluación (2017)

Proceso/Producto/Meta.	Ponderación	Avance	Observación
Desarrollo de 160 acciones de capacitación y formación para la prevención de la migración desordenada y desinformada en los 14 municipios del Departamento	50,00%	1	En los 14 municipios del departamento se desarrollaron 41 acciones de formación para la prevención de una migración irregular y los delitos conexos impactando el sector educativo y comunitario
Brindar orientación profesional y técnica a 1.600 migrantes, retornados, extranjeros y/o familias en la oficina de atención al migrante como centro de atención y recepción	50,00%	1	Durante este periodo se brindo atención profesional y orientación a 1.526 personas el 100% de las personas migrantes y retornadas que se registraron en la oficina y solicitaron orientación o asistencia técnica activando la ruta de atención

Secretaría de desarrollo social
2. Capital Social
PROGRAMA No. 12: FAMILIAS RISARALDENSES FELICES
Subprograma No. 12.5: Migrantes y retornados integrados en el desarrollo de risaralda
Meta de Resultado

45. P12MR45: Implementar una estrategia con enfoque diferencial para la garantía de los derechos individuales y colectivos de las poblaciones de especial atención en el cuatrienio

Meta de Producto

SP125MP157: Desarrollar tres Alianzas interinstitucionales por año, para el fortalecimiento de la oferta a la población migrante y retornada, durante el cuatrienio.

Indicador	Línea Base	Meta 2017	Logro 2017	Evaluación
Alianzas interinstitucionales para el fortalecimiento de la oferta a la población migrante y retornada. desarrolladas	2,00	3	3	100,0%

Observación General de Desempeño (2017)

Se establecieron alianzas que permitieron atender y orientar a la población migrante, retornada y extranjeros que ingresaron al país y requirieron una orientación y asesoría; definiendo para ello una ruta de atención; en esta alianza participaron entidades como Cancillería, Migración Colombia, El Sena, La Defensoría del Pueblo, Comfamiliar Risaralda, las alcaldías de Pereira, Dosquebradas y Santa Rosa de Cabal Las alianzas fueron de regularización, salud y educación y empleo

Detalle descriptivo de Evaluación (2017)

Proceso/Producto/Meta.	Ponderación	Avance	Observación
Doce alianzas establecidas para la atención a la población migrante y retornada	100,00%	3	Se establecieron alianzas que permitieron atender y orientar a la población migrante, retornada y extranjeros que ingresaron al país y requirieron una orientación y asesoría; definiendo para ello una ruta de atención; en esta alianza participaron entidades

Secretaria de desarrollo social
2. Capital Social
PROGRAMA No. 12: FAMILIAS RISARALDENSES FELICES
Subprograma No. 12.5: Migrantes y retornados integrados en el desarrollo de risaralda
Meta de Resultado

45. P12MR45: Implementar una estrategia con enfoque diferencial para la garantía de los derechos individuales y colectivos de las poblaciones de especial atención en el cuatrienio

Meta de Producto

SP125MP158: Implementar en un 100% la estrategia para la atención humanitaria de los retornados, migrantes y familias, en el departamento de Risaralda durante el cuatrienio

Indicador	Línea Base	Meta 2017	Logro 2017	Evaluación
Estrategia para atención humanitaria de los retornados, migrantes y familias Implementada	0,00	0,25	0,25	100,0%

Observación General de Desempeño (2017)

Se ejecuto un programa de atención humanitaria a través del cual se pudo atender 280 familias migrantes a las cuales se les brindo atención psicosocial y el suministro de kits básicos para subsistencia. Se adelanto un proceso de restablecimiento económico a población migrante y retornada al departamento con el que se logró atender a 120 personas tanto con formación para el empleo como para ubicación laboral y 25 fueron apoyadas con capital semilla para iniciar su proyecto productivo.

Detalle descriptivo de Evaluación (2017)

Proceso/Producto/Meta.	Ponderación	Avance	Observación
Realizar cuatro programas de atención Humanitaria a la población migrante y retornada.	60,00%	0,25	Se ejecuto un programa de atención humanitaria a través del cual se pudo atender 280 familias migrantes a las cuales se les brindo atención psicosocial y el suministro de kits básicos para subsistencia.
Realizar cuatro programas de restablecimiento económico a la población migrante y retornada	40,00%	0,25	Se adelanto un proceso de restablecimiento económico a población migrante y retornada al departamento con el que se logró atender a 120 personas tanto con formación para el empleo como para ubicación laboral y 25 fueron apoyadas con capital semilla par

Secretaría de desarrollo social
2. Capital Social
PROGRAMA No. 12: FAMILIAS RISARALDENSES FELICES
Subprograma No. 12.6: Promoción de los derechos de las personas con discapacidad, sus cuidadores y organi
Meta de Resultado

45. P12MR45: Implementar una estrategia con enfoque diferencial para la garantía de los derechos individuales y colectivos de las poblaciones de especial atención en el cuatrienio

Meta de Producto

SP126MP159: Desarrollar un programa de articulación interinstitucional dirigido al fortalecimiento de las organizaciones y personas en situación de discapacidad en el departamento de Risaralda en el cuatrienio

Indicador	Línea Base	Meta 2017	Logro 2017	Evaluación
Programa de articulación interinstitucional desarrollado en los 14 municipios.	0,00	0,25	0,25	100,0%

Observación General de Desempeño (2017)

Se dio continuidad al programa de RBC

Detalle descriptivo de Evaluación (2017)

Proceso/Producto/Meta.	Ponderación	Avance	Observación
Desarrollo de un progrma de Rehabilitacion Basada en comunidad con enfoque comunitario	100,00%	0,25	El programa fue desarrollado por parte de la Secretaría de Desarrollo Social en siete municipios del departamento y se impactaron 180 familias.

Secretaría de desarrollo social
2. Capital Social
PROGRAMA No. 12: FAMILIAS RISARALDENSES FELICES
Subprograma No. 12.6: Promoción de los derechos de las personas con discapacidad, sus cuidadores y organi
Meta de Resultado

45. P12MR45: Implementar una estrategia con enfoque diferencial para la garantía de los derechos individuales y colectivos de las poblaciones de especial atención en el cuatrienio

Meta de Producto

SP126MP160: Implementar una campaña por año para la promoción de la inclusión social y laboral de las personas en situación de discapacidad y sus cuidadores, en el departamento de Risaralda, durante el cuatrienio

Indicador	Línea Base	Meta 2017	Logro 2017	Evaluación
Campañas de inclusión social y laboral implementadas	1,00	1	1	100,0%

Observación General de Desempeño (2017)

La campaña de inclusión social desarrollada para este periodo estuvo orientada a la promoción de los derechos de las personas discapacitadas para lo cual se desarrollaron a través de las 4 actividades, así: 1. Acciones Comunicacionales tendientes a la promoción y restitución de derechos de las personas con discapacidad. 2. Asistencia técnica a los municipios y las organizaciones sociales con el fin de promover la participación y organización de las personas con discapacidad. 3. Entrega de ayudas técnicas para la promoción de la inclusión social y mejoramiento de las condiciones y calidad de vida de las personas con discapacidad y sus familias. 4. Desarrollo de actividades de organización comunitaria, social y de pautas de atención a la población con discapacidad.

Detalle descriptivo de Evaluación (2017)

Proceso/Producto/Meta.	Ponderación	Avance	Observación
Campañas de inclusion social y laboral de la poblacion discapacitada	100,00%	1	1 La campaña de inclusión social desarrollada para este periodo estuvo orientada a la promoción de los derechos de las personas discapacitadas para lo cual se desarrollaron a través de las 4 actividades, así: 1. Acciones Comunicacionales tendientes a la p

Secretaría de desarrollo social
2. Capital Social
PROGRAMA No. 12: FAMILIAS RISARALDENSES FELICES
Subprograma No. 12.7: Sí por las familias risaraldenses bien alimentadas
Meta de Resultado

45. P12MR45: Implementar una estrategia con enfoque diferencial para la garantía de los derechos individuales y colectivos de las poblaciones de especial atención en el cuatrienio

Meta de Producto

SP127MP161: Construir una línea base nutricional que permita evaluar el efecto de los programas de seguridad alimentaria, en el cuatrienio

Indicador	Línea Base	Meta 2017	Logro 2017	Evaluación
Línea Base nutricional de los programas de seguridad alimentaria construida	0,00	0,5	0,5	100,0%

Observación General de Desempeño (2017)

Al iniciar las dos modalidades del programa de complementación nutricional se contruyó la línea de base de las condiciones nutricionales de los beneficiarios de estos y al finalizar el año se efectuo la evaluación a partir de la cual se determina la efectividad del programa y los resultados del mismo en las condiciones nutricionales.

Detalle descriptivo de Evaluación (2017)

Proceso/Producto/Meta.	Ponderación	Avance	Observación
Construcción línea base de los beneficiarios de los programas de seguridad alimentaria para evaluar el impacto de estos	100,00%	0,5	Al iniciar las dos modalidades del programa de complementación nutricional se contruyó la línea de base de las condiciones nutricionales de los beneficiarios de estos y al finalizar el año se efectuo la evaluación a partir de la cual se determina la efectividad del programa y los resultados del mismo en las condiciones nutricionales.

Secretaría de desarrollo social
2. Capital Social
PROGRAMA No. 12: FAMILIAS RISARALDENSES FELICES
Subprograma No. 12.7: Sí por las familias risaraldenses bien alimentadas
Meta de Resultado

45. P12MR45: Implementar una estrategia con enfoque diferencial para la garantía de los derechos individuales y colectivos de las poblaciones de especial atención en el cuatrienio

Meta de Producto

SP127MP162: Formular una política pública de seguridad alimentaria en el cuatrienio

Indicador	Línea Base	Meta 2017	Logro 2017	Evaluación
Política pública formulada	0,00	0,5	0,5	100,0%

Observación General de Desempeño (2017)

Las visitas de asistencia técnica tenían como fin:Seguimiento a la ejecución de los programas de complementación nutricional y el desarrollo de espacios que permitieran la formación y capacitación en buenas prácticas alimentarias.Efectuar mesas de concertación en las que participaron actores municipales y departamentales arrojando como insumo bases para la construcción de un documento técnico que es el borrador de la política de seguridad alimentaria para el departamento, el cual debe ser validado ante el comité de seguridad alimentaria y nutricional y el consejo de política social; para posterior a ello convertirlo en documento administrativo que se convierta en una política Departamental con un horizonte en el tiempo que permita establecer estrategias acordes a las políticas y programas establecidas por el gobierno nacional.

Detalle descriptivo de Evaluación (2017)

Proceso/Producto/Meta.	Ponderación	Avance	Observación
160 asistencias técnicas y profesionales para efectuar seguimiento y acompañamiento en los 14 municipios del Departamento para la implementación de los programas de seguridad alimentaria, formación en buenas prácticas alimentarias y formulación de	100,00%	0,5	Las visitas de asistencia técnica tenían como fin:Seguimiento a la ejecución de los programas de complementación nutricional y el desarrollo de espacios que permitieran la formación y capacitación en buenas prácticas alimentarias.Efectuar mesas de conc

Secretaría de desarrollo social
2. Capital Social
PROGRAMA No. 12: FAMILIAS RISARALDENSES FELICES
Subprograma No. 12.7: Sí por las familias risaraldenses bien alimentadas
Meta de Resultado

45. P12MR45: Implementar una estrategia con enfoque diferencial para la garantía de los derechos individuales y colectivos de las poblaciones de especial atención en el cuatrienio

Meta de Producto

SP127MP163: Desarrollar una estrategia por año de complementación nutricional para niños, niñas adolescentes, adultos mayores y madres gestantes y lactantes en el departamento de Risaralda, en el cuatrienio

Indicador	Línea Base	Meta 2017	Logro 2017	Evaluación
Estrategia de complementación nutricional desarrollada	1,00	1	1	100,0%

Observación General de Desempeño (2017)

Durante el año 2017 se desarrolló el programa de complementación nutricional el cual fue ejecutado en dos modalidades como son: 1. modalidad almuerzo caliente para adultos mayores y madres gestantes y lactantes de los 14 municipios del Departamento impactándose 4980 personas con el suministro de raciones alimentarias diarias de lunes a viernes y no días festivos. 2. Modalidad recuperación nutricional a niños de la primera infancia de los municipios de Pereira, Dosquebradas y Pueblo Rico; los cuales se encontraban en un alto riesgo de desnutrición y a los que se les brindó un suplemento alimenticio que acompañado de un programa de atención psicosocial logró mejorar las condiciones nutricionales. De ambas modalidades de atención se realizó un proceso de evaluación nutricional donde se obtuvo la curva de avance en la condición nutricional de los beneficiarios.

Detalle descriptivo de Evaluación (2017)

Proceso/Producto/Meta.	Ponderación	Avance	Observación
Desarrollo de cuatro programas de complementación nutricional para adultos mayores y madres gestantes de los 14 municipios del Departamento a través del suministro de raciones alimentarias almuerzo servido y complemento nutricional para niños y niñas	100,00%	1	Durante el año 2017 se desarrolló el programa de complementación nutricional el cual fue ejecutado en dos modalidades como son: 1. modalidad almuerzo caliente para adultos mayores y madres gestantes y lactantes de los 14 municipios del Departamento impac

Secretaría de desarrollo social
2. Capital Social
PROGRAMA No. 12: FAMILIAS RISARALDENSES FELICES
Subprograma No. 12.7: Sí por las familias risaraldenses bien alimentadas
Meta de Resultado

45. P12MR45: Implementar una estrategia con enfoque diferencial para la garantía de los derechos individuales y colectivos de las poblaciones de especial atención en el cuatrienio

Meta de Producto

SP127MP164: Desarrollar una estrategia por año para promover en el departamento familias bien alimentadas, en el cuatrienio

Indicador	Línea Base	Meta 2017	Logro 2017	Evaluación
Estrategia desarrollada	0,00	1	1	100,0%

Observación General de Desempeño (2017)

En convenio con Prosperidad Social se llevó a cabo en los municipios de Pueblo rico, Mistrato, La Virginia y Guatica el programa ReSA® Étnico, el cual tenía como objetivo contribuir a la autonomía alimentaria de los grupos étnicos de esos municipios previa concertación con ellos con el fin de que con las familias seleccionadas se desarrollara la valorización del patrimonio agroalimentario, los saberes y prácticas alimentarias, como una forma de promover en esas comunidades familias bien alimentadas; en el Departamento se impactaron 250 familias con las que se crearon huertas para el autoconsumo y se promovió la organización comunitaria este programa se inició en el 2016 y culminó en el año 2017

Detalle descriptivo de Evaluación (2017)

Proceso/Producto/Meta.	Ponderación	Avance	Observación
Desarrollo de un programa de agricultura básica familiar en comunidades étnicas del departamento	100,00%	1	En convenio con Prosperidad Social se llevó a cabo en los municipios de Pueblo rico, Mistrato, La Virginia y Guatica el programa ReSA® Étnico, el cual tenía como objetivo contribuir a la autonomía alimentaria de los grupos étnicos de esos municipios pre

Secretaria de desarrollo social
2. Capital Social
PROGRAMA No. 12: FAMILIAS RISARALDENSES FELICES
Subprograma No. 12.7: Sí por las familias risaraldenses bien alimentadas
Meta de Resultado

45. P12MR45: Implementar una estrategia con enfoque diferencial para la garantía de los derechos individuales y colectivos de las poblaciones de especial atención en el cuatrienio

Meta de Producto

SP127MP165: Implementar en un 20% el plan de Seguridad alimentaria y nutricional para el departamento, en el cuatrienio

Indicador	Línea Base	Meta 2017	Logro 2017	Evaluación
Plan de seguridad alimentaria y nutricional implementado	0,00	0,05	0,04996	99,9%

Observación General de Desempeño (2017)

Se desarrollo el programa de complementacion el los 14 municipios y se formuló el documento borrador de la politica de seguridad alimentaria

Detalle descriptivo de Evaluación (2017)

Proceso/Producto/Meta.	Ponderación	Avance	Observación
Decreto de Conformcion del Comité de Seguridad alimentaria y nutricional	2,00%	0,2	El comité esta conformado mediante decreto
Formulación de la Política de Seguridad alimentaria y nutricional	10,00%	0,09	Se tiene formulado el documento borrador el cual sera socializado y validado durante el 2018
Programas de Familias bien alimentadas	44,00%	0,044	Este programa fue cofinanciado por Prosperidad Social hasta agosto de 2017
Programa de complementación nutricional adultos mayores y madres gestantes y niños niñas y adolescentes	44,00%	0,04	Se desarrollo el programa en los 14 municipios del Departamento

Secretaria de desarrollo social
2. Capital Social

PROGRAMA No. 13: ARQUITECTURA INSTITUCIONAL PARA LA PROMOCIÓN DE LA INCLUSIÓN Y LA COHESIÓN SOCIAL.

Subprograma No. 13.1: Fortalecimiento institucional para la articulación y seguimiento a programas sociales

Meta de Resultado

46. P13MR46: Implementar en un 100% una estrategia de fortalecimiento a la instancia técnica departamental del Sistema Nacional de Bienestar Familiar- SNBF en el cuatrienio.

Meta de Producto

SP131MP166: Realizar cuatro consejos de política social por año en el cuatrienio

Indicador	Línea Base	Meta 2017	Logro 2017	Evaluación
Consejos de política social realizados	4,00	4	5	125,0%

Observación General de Desempeño (2017)

El Consejo de Política Social es la máxima instancia técnica departamental del Sistema Nacional de Bienestar Familiar- SNBF; es un espacio intersectorial que reúne a las organizaciones del Estado y a los particulares, para desarrollar y diseñar estrategias que permitan mejorar la calidad de vida de todos los habitantes del Departamento; durante el año 2017 se realizaron cinco; cuatro de ellos reglamentados por la ley y un extraordinario con el fin de discutir y aprobar el plan departamental de lucha contra la pobreza extrema; convirtiendo al Departamento en el año 2017 como el primero en el país que cuenta con este instrumento.

Detalle descriptivo de Evaluación (2017)

Proceso/Producto/Meta.	Ponderación	Avance	Observación
16 Consejos de política social	100,00%	5	El Consejo de Política Social es la máxima instancia técnica departamental del Sistema Nacional de Bienestar Familiar- SNBF; es un espacio intersectorial que reúne a las organizaciones del Estado y a los particulares, para desarrollar y diseñar strategi

Secretaria de desarrollo social
2. Capital Social

PROGRAMA No. 13: ARQUITECTURA INSTITUCIONAL PARA LA PROMOCIÓN DE LA INCLUSIÓN Y LA COHESIÓN SOCIAL.

Subprograma No. 13.1: Fortalecimiento institucional para la articulación y seguimiento a programas sociales

Meta de Resultado

46. P13MR46: Implementar en un 100% una estrategia de fortalecimiento a la instancia técnica departamental del Sistema Nacional de Bienestar Familiar- SNBF en el cuatrienio.

Meta de Producto

SP131MP167: Crear un observatorios de asuntos sociales (Género, Familia, Primera infancia, infancia, adolescencia) en el cuatrienio.

Indicador	Línea Base	Meta 2017	Logro 2017	Evaluación
Observatorios de asuntos sociales creados	0,00	0,15	0,12	80,0%

Observación General de Desempeño (2017)

Se tiene documento borrador esta pendiente la conformacion mediante acto administrativo

Detalle descriptivo de Evaluación (2017)

Proceso/Producto/Meta.	Ponderación	Avance	Observación
Creacion del observatorio de asuntos sociales Genero, Familia, Primera Infancia, Infancia y adolescencia; a traves del apoyo profesional, tecnico y logistico	100,00%	0,12	Esta meta inicio su ejecución en el 2017 y se formuló los lineamientos para la conformación se tiene documento borrador

Secretaria de desarrollo social
2. Capital Social

PROGRAMA No. 13: ARQUITECTURA INSTITUCIONAL PARA LA PROMOCIÓN DE LA INCLUSIÓN Y LA COHESIÓN SOCIAL.

Subprograma No. 13.2: Participación y movilización social para la paz y la inclusión social

Meta de Resultado

46. P13MR46: Implementar en un 100% una estrategia de fortalecimiento a la instancia técnica departamental del Sistema Nacional de Bienestar Familiar- SNBF en el cuatrienio.

Meta de Producto

SP132MP168: Crear una Red de organizaciones sociales, en el departamento de Risaralda, durante el cuatrienio

Indicador	Línea Base	Meta 2017	Logro 2017	Evaluación
Red de organizaciones Sociales creada	0,00	0,15	0,15	100,0%

Observación General de Desempeño (2017)

Durante el año 2017 se desarrollaron cuatro reuniones a través de las cuales se construyó el borrador del acto administrativo con el cual se creará mediante decreto; la cual está ligada a las funciones de la dirección de paz, posconflicto y grupos vulnerables. La red de organizaciones sociales involucra los diferentes grupos poblacionales y cada una de las instituciones del orden departamental y nacional que conforman el Consejo de Política Social. Durante el año 2017 se inició con la construcción de un plan de trabajo que sirvió como insumo para la construcción del documento borrador del acto administrativo que lo conforma, el cual será presentado el año 2018 de acuerdo con los requerimientos de ley. La red estará conformada legalmente en año 2018 y será evaluada en el año 2019 para medir su efectividad.

Detalle descriptivo de Evaluación (2017)

Proceso/Producto/Meta.	Ponderación	Avance	Observación
Creacion de la Red de organizaciones sociales	100,00%	0,15	La creación de esta red dio inició en el año 2017 dándole énfasis en la paz y la reconsideración desde la dirección de paz y posconflicto

Secretaria de desarrollo social
2. Capital Social

PROGRAMA No. 13: ARQUITECTURA INSTITUCIONAL PARA LA PROMOCIÓN DE LA INCLUSIÓN Y LA COHESIÓN SOCIAL.

Subprograma No. 13.2: Participación y movilización social para la paz y la inclusión social

Meta de Resultado

47. P14MR47: Implementar una estrategia para prevenir el impacto del delito y otras formas de violencias en los 14 municipios de Risaralda en el cuatrienio

Meta de Producto

SP132MP169: Desarrollar una Campaña por año, de sensibilización para la garantía y respeto a los derechos de la población LGTBI, en el cuatrienio

Indicador	Línea Base	Meta 2017	Logro 2017	Evaluación
Campaña de sensibilización desarrollada	0,00	1	1	100,0%

Observación General de Desempeño (2017)

Se realizo una campaña a traves de difernetes medios de comunicación y redes sociales

Detalle descriptivo de Evaluación (2017)

Proceso/Producto/Meta.	Ponderación	Avance	Observación
Campaña de sensibilizacion para la garantia y respeto de derechos de la poblacion LGTB	100,00%	1	Se realizo una campaña a traves de diferentes medios de comunicación y redes sociales

Secretaría de desarrollo social
2. Capital Social

PROGRAMA No. 13: ARQUITECTURA INSTITUCIONAL PARA LA PROMOCIÓN DE LA INCLUSIÓN Y LA COHESIÓN SOCIAL.

Subprograma No. 13.2: Participación y movilización social para la paz y la inclusión social

Meta de Resultado

46. P13MR46: Implementar en un 100% una estrategia de fortalecimiento a la instancia técnica departamental del Sistema Nacional de Bienestar Familiar- SNBF en el cuatrienio.

Meta de Producto

SP132MP170: Fortalecer técnicamente los municipios que lo requieran y al departamento de Risaralda la adopción y seguimiento de la política pública de libertad religiosa, de cultos y conciencia, en el cuatrienio

Indicador	Línea Base	Meta 2017	Logro 2017	Evaluación
municipios y departamento de Risaralda fortalecidos en la adopción y seguimiento de la política pública de libertad religiosa, de cultos y conciencia	0,00	3	3	100,0%

Observación General de Desempeño (2017)

Se han fortalecido un total de 3 municipios para la adopción y seguimiento de la política pública de libertad religiosa.

Detalle descriptivo de Evaluación (2017)

Proceso/Producto/Meta.	Ponderación	Avance	Observación
Asesoría y asistencia técnica a los municipios que la requieran, para la adopción de la Política pública de libertad religiosa, de cultos y de conciencia en el Departamento, realizada.	100,00%	3	Se realizaron asesorías técnicas a 3 municipios del Departamento en la adopción de la política pública de libertad religiosa de cultos y conciencia.

Secretaría de desarrollo social
2. Capital Social

PROGRAMA No. 13: ARQUITECTURA INSTITUCIONAL PARA LA PROMOCIÓN DE LA INCLUSIÓN Y LA COHESIÓN SOCIAL.

Subprograma No. 13.2: Participación y movilización social para la paz y la inclusión social

Meta de Resultado

46. P13MR46: Implementar en un 100% una estrategia de fortalecimiento a la instancia técnica departamental del Sistema Nacional de Bienestar Familiar- SNBF en el cuatrienio.

Meta de Producto

SP132MP171: Acompañar técnicamente a los municipios que lo requieran y al Departamento de Risaralda, para el fortalecimiento de la acción social de las comunidades y organizaciones que trabajen en pro de la libertad religiosa, de cultos y de conciencia en

Indicador	Línea Base	Meta 2017	Logro 2017	Evaluación
municipios que lo requieran y Departamento de Risaralda, acompañados con comunidades y organizaciones que trabajen en pro de la libertad religiosa, de cultos y de conciencia en el marco de la construcción de la paz y la convivencia ciudadana	0,00	2	1	50,0%

Observación General de Desempeño (2017)

Se ha realizado un foro de libertad religiosa y se han realizado asesorías requeridas por los municipios

Detalle descriptivo de Evaluación (2017)

Proceso/Producto/Meta.	Ponderación	Avance	Observación
Realizar 4 foros para la defensa de los Derechos Humanos con énfasis en la libertad religiosa, de cultos y de conciencia para la construcción de paz en el cuatrienio.	50,00%	0	En la vigencia 2017 no se realizó el foro de libertad religiosa por problemas con la invitación pública
Realizar acompañamiento a 14 municipios del departamento en procesos de acción social en temas referentes a la libertad religiosa, cultos o creencias.	50,00%	2	Se realizaron asesorías a petición de los municipios

2. Secretaría de Planeación

2. Capital Social

PROGRAMA No. 13: ARQUITECTURA INSTITUCIONAL PARA LA PROMOCIÓN DE LA INCLUSIÓN Y LA COHESIÓN SOCIAL.

Subprograma No. 13.3: Planeación y presupuestos participativos

Meta de Resultado

46. P13MR46: Implementar en un 100% una estrategia de fortalecimiento a la instancia técnica departamental del Sistema Nacional de Bienestar Familiar- SNBF en el cuatrienio.

Meta de Producto

SP133MP172: Cofinanciar el 100% de los proyectos elegidos por la comunidad en los procesos de votaciones de Presupuesto Participativo, en el cuatrienio.

Indicador	Línea Base	Meta 2017	Logro 2017	Evaluación
Proyectos cofinanciados	1,00	0,31	0,2575	83,1%

Observación General de Desempeño (2017)

"Se adelantaron acciones referentes al Presupuesto Participativo, a través de los cuales se cofinanciaron 31 proyectos pertenecientes, entre otros a sectores como: vivienda, cultura, recreación y deporte, vías, salud, desarrollo agropecuario, transporte escolar y restaurantes escolares; para la ejecución de recursos de las vigencias 2016 y 2017.

Para la programación de los recursos del 2018, se realizaron votaciones en 11 municipios del departamento, en los cuales participaron alrededor de 50.000 personas, para seleccionar los respectivos proyectos. "

Detalle descriptivo de Evaluación (2017)

Proceso/Producto/Meta.	Ponderación	Avance	Observación
Programación de los recursos de la vigencia siguiente:	0,00%	0 0	
Realización de Asambleas deliberatorias	15,00%	0,31	Se realizó la totalidad de las asambleas deliberatorias programadas
Realización de eventos y jornadas de alistamiento con niños	15,00%	0	Se realizó la totalidad de las jornadas de alistamiento programadas
Realización de jornadas de votaciones para la priorización de proyectos a ejecutar con recursos del 2018	20,00%	0,31	Se realizaron las votaciones en todos los municipio, quedando pendientes votaciones en Pueblo Rico Guática y La Celia
Ejecución de recursos para cofinanciar proyectos elegidos en vigencias anteriores:	0,00%	0 0	

Sistema de Gerencia Plan de Desarrollo

Evaluación (Metas de Producto)

Vigencia 2017

Viabilización de proyectos	20,00%	0,3	Se viabilizaron todos los proyectos pendientes de ejecutar, elegidos en las vigencias anteriores, excepto un proyecto de La Virginia.
Suscripción de convenios interadministrativos de cofinanciación de proyectos de presupuesto participativo	10,00%	0,27	Se Firmaron 12 de los 14 convenios, pero se realizaron todas las actividades requeridas para la legalización de los 14 convenios
Supervisión a la ejecución de los proyectos cofinanciados en los convenios de presupuesto participativo	20,00%	0,31	Se realizó la supervisión de 12 convenios firmados

2. Secretaría de Planeación

2. Capital Social

PROGRAMA No. 13: ARQUITECTURA INSTITUCIONAL PARA LA PROMOCIÓN DE LA INCLUSIÓN Y LA COHESIÓN SOCIAL.

Subprograma No. 13.3: Planeación y presupuestos participativos

Meta de Resultado

46. P13MR46: Implementar en un 100% una estrategia de fortalecimiento a la instancia técnica departamental del Sistema Nacional de Bienestar Familiar- SNBF en el cuatrienio.

Meta de Producto

SP133MP173: Realizar un ejercicio de presupuesto participativo con niños de 6 a 13 años en el cuatrienio.

Indicador	Línea Base	Meta 2017	Logro 2017	Evaluación
Ejercicio de presupuesto participativo con niños de 6 a 13 años realizado	0,00	1	1	100,0%

Observación General de Desempeño (2017)

Se llevó a cabo el ejercicio de presupuesto participativo con niños menores de 14 años, como una experiencia a nivel nacional e internacional muy importante, para lo cual se gestionó el apoyo del Instituto Colombiano de Bienestar Familiar – ICBF, en desarrollo de este ejercicio, participaron alrededor de 18.874 niños en las respectivas jornadas de votaciones llevadas a cabo en los municipios del departamento, con excepción de Guática y Santuario, en los cuales se contó además con el apoyo de 316 Instituciones y Sedes Educativas, contribuyendo a la elección de 29 proyectos en las temáticas de deporte, recreación, cultura, infraestructura, medio ambiente y conectividad.

Detalle descriptivo de Evaluación (2017)

Proceso/Producto/Meta.	Ponderación	Avance	Observación
Implementar un proceso de socialización y concertación con municipios para establecer la realización del ejercicio de presupuesto participativo con niños de 6 a 13 años	10,00%	1	Se brindó información a todos los Alcaldes, y se estableció que no se realizara el ejercicio en los Municipios de Guática y Santuario.
Realizar un evento internacional de Presupuesto Participativo	10,00%	1	Se suscribió un Convenio de con el ICBF y la UTP para llevar a cabo la experiencia de presupuesto participativo con niños de 6 a 13 años, que incluyó la realización de un evento internacional.
Llevar a cabo un proceso de formación y preparación para las asambleas deliberatorias, en Pereira, Dosquebradas y Santa Rosa	20,00%	1	Se suscribió un Convenio de con el ICBF y la UTP para llevar a cabo la experiencia de presupuesto participativo con niños de 6 a 13 años, en los municipios de Pereira, dosquebradas y Santa Rosa, que sirviera como experiencia para replicar en los demás mu

Sistema de Gerencia Plan de Desarrollo

Evaluación (Metas de Producto)

Vigencia 2017

Implementar un procedimiento para la realización de las asambleas deliberatorias en los municipios que aceptaron la realización del ejercicio de presupuesto participativo con niños de 6 a 13 años

30,00%

1 Se realizaron asambleas deliberatorias con niños de 6 a 13 años, en 10 municipios de Risaralda.

Implementar un procedimiento para la realización de las jornadas de votación en los municipios que aceptaron la realización del ejercicio de presupuesto participativo con niños de 6 a 13 años

30,00%

1 Se realizaron jornadas de votación con niños de 6 a 13 años, en 10 municipios de Risaralda.

2. Secretaría de Planeación

2. Capital Social

PROGRAMA No. 13: ARQUITECTURA INSTITUCIONAL PARA LA PROMOCIÓN DE LA INCLUSIÓN Y LA COHESIÓN SOCIAL.

Subprograma No. 13.3: Planeación y presupuestos participativos

Meta de Resultado

46. P13MR46: Implementar en un 100% una estrategia de fortalecimiento a la instancia técnica departamental del Sistema Nacional de Bienestar Familiar- SNBF en el cuatrienio.

Meta de Producto

SP133MP174: Realizar un ejercicio de presupuesto participativo con jóvenes de 14 a 28 años en el cuatrienio.

Indicador	Línea Base	Meta 2017	Logro 2017	Evaluación
Ejercicio de presupuesto participativo con jóvenes de 14 a 28 años realizado	0,00	1	0	0,0%

Observación General de Desempeño (2017)

En la vigencia del 2017 se concentraron los esfuerzos en la realización de la experiencia con niños entre 6 y 13 años, lo que implicó gran movilización del personal de la Secretaría de Planeación, por lo que no fue posible concertar con las Alcaldías la implementación de una experiencia con jóvenes de 14 a 28 años, dado que la de niños podría perder protagonismo y también se podrían reducir los esfuerzos de la administración para los niños, dado que los funcionarios deberían dividir su atención a dos procesos de igual importancia. Por tanto se decide posponer dicha implementación.

Detalle descriptivo de Evaluación (2017)

Proceso/Producto/Meta.	Ponderación	Avance	Observación
0	0,00%	0 0	

2. Secretaría de Planeación

2. Capital Social

PROGRAMA No. 13: ARQUITECTURA INSTITUCIONAL PARA LA PROMOCIÓN DE LA INCLUSIÓN Y LA COHESIÓN SOCIAL.

Subprograma No. 13.3: Planeación y presupuestos participativos

Meta de Resultado

46. P13MR46: Implementar en un 100% una estrategia de fortalecimiento a la instancia técnica departamental del Sistema Nacional de Bienestar Familiar- SNBF en el cuatrienio.

Meta de Producto

SP133MP175: Implementar una estrategia piloto de formulación de planes de desarrollo participativos de Corregimientos, en coordinación con el municipio, para afrontar la terminación del conflicto, en el cuatrienio.

Indicador	Línea Base	Meta 2017	Logro 2017	Evaluación
Estrategia piloto de formulación de planes de desarrollo participativos de Corregimientos implementada	0,00	0,67	0,58	86,6%

Observación General de Desempeño (2017)

Durante la vigencia 2017 se realizó la formulación de los planes de desarrollo participativos de los corregimientos en un 100%, se cumplió su validez, se replanteará la meta para finalizarse la estrategia y la formulación en el 2018

Detalle descriptivo de Evaluación (2017)

Proceso/Producto/Meta.	Ponderación	Avance	Observación
Movilización social (talleres desarrollados)	10,00%	0,7	En el 2017 se realizaron los talleres metodológicos para el proceso de formulación del Plan (Diagnóstico, talleres con actores sociales, levantamiento de información, entre otros)
Socialización y validación de la estrategia	10,00%	0,7	En el 2017 se realizó la socialización y validación del proceso con la comunidad, por lo tanto se reporta 70%, en el 2018 se está realizando la validación y replanteamiento de la estrategia
Planes de desarrollo participativos de los Corregimientos formulados	30,00%	1	En el 2017 quedaron los planes de desarrollo formulados al 100%
Priorización y elección de proyectos	15,00%	0	Estas actividades se realizarán en 2018
Formulación e inscripción de proyectos	15,00%	0	Estas actividades se realizarán en 2018

Sistema de Gerencia Plan de Desarrollo

Evaluación (Metas de Producto)

Vigencia 2017

Diseño estructura metodológica del ejercicio de formulación del plan (Documento elaborado)	20,00%	0,7	Como estrategia metodologica en el 2017 se llegó al 70%, para el 2018 se estan realizando los ajustes metodologicos para cumplir el 100%
--	--------	-----	--

Secretaría de Gobierno
2. Capital Social

PROGRAMA No. 14: SEGURIDAD, CONVIVENCIA CIUDADANA Y POSCONFLICTO PARA UNA RISARALDA VERDE Y EMPRENDEDORA

Subprograma No. 14.1: Risaralda segura para el posacuerdo

Meta de Resultado

47. P14MR47: Implementar una estrategia para prevenir el impacto del delito y otras formas de violencias en los 14 municipios de Risaralda en el cuatrienio

Meta de Producto

SP141MP176: Implementar el Plan integral de Seguridad y Convivencia Ciudadana para el departamento de Risaralda en el cuatrienio

Indicador	Línea Base	Meta 2017	Logro 2017	Evaluación
Plan integral de Seguridad y Convivencia Ciudadana Implementado	0,00	0,25	0,3	120,0%

Observación General de Desempeño (2017)

Se formuló en un 100% el PISCC y esta en implementación el Plan del Plan Integral de Seguridad y Convivencia Ciudadana PISCC 2016 - 2019 avanza en un 55% en los años 2016 - 2017.

Detalle descriptivo de Evaluación (2017)

Proceso/Producto/Meta.	Ponderación	Avance	Observación
Plan Integral de Seguridad y Convivencia Ciudadana PISCC formulado.	10,00%	0,75	Se formulo el Plan Integral de Seguridad y Convivencia PISCC 2016 - 2019 en un 100% aprobado en el Comité de Orden Publico del 2 de agosto de 2016.
Apoyar a los 5 organismos que hacen parte del comité de Orden Publico con los Recursos del FONSETde acuerdo a los lineamentos del Plan Integral de Seguridad y Covivencia Cuidadana anualmente	70,00%	0,25	Se financiaron proyectos de implementación del Plan Integral de Seguridad y Convivencia Ciudadana PISCC para el Ejercito, Policía, Fiscalía, Migración Colombia y Gobernación de Risaralda para una implementación del 50%.
Apoyar a los 5 Organismos de seguridad, justicia y orden publico tecnicamente, logisticamente y/o con movilidad	20,00%	0,25	Con recuros propios se apoyaron los 5 organismos de seguridad y justicia, tecnicamente con personal calificado, además logisiticamente y con movilidad

Secretaría de Gobierno
2. Capital Social

PROGRAMA No. 14: SEGURIDAD, CONVIVENCIA CIUDADANA Y POSCONFLICTO PARA UNA RISARALDA VERDE Y EMPRENDEDORA

Subprograma No. 14.1: Risaralda segura para el posacuerdo

Meta de Resultado

47. P14MR47: Implementar una estrategia para prevenir el impacto del delito y otras formas de violencias en los 14 municipios de Risaralda en el cuatrienio

Meta de Producto

SP141MP177: Implementar la estrategia territorial familias felices, constructoras de paz y facilitadoras del pos-acuerdo en el departamento de Risaralda en el cuatrienio

Indicador	Línea Base	Meta 2017	Logro 2017	Evaluación
estrategia territorial familias felices, constructoras de paz y facilitadoras del posacuerdo implementada	0,00	0,25	0,35	140,0%

Observación General de Desempeño (2017)

Se formulo en un 100% la Estrategia Familias felices y esta en implemetación de la estrategia "Familias felices, constructoras de paz y facilitadoras del Pos-Acuerdo en el Departamento de Risaralda" avanza en un 55%

Detalle descriptivo de Evaluación (2017)

Proceso/Producto/Meta.	Ponderación	Avance	Observación
Estrategia territorial "Familias, felices, constructoras de paz y facilitadoras del Posacuerdo en el Departamento de Risaralda" Diseñada	20,00%	0,35	Se diseño la estrategia territorial "Familias felices, constructoras de paz y facilitadoras del Pos-Acuerdo en el Departamento de Risaralda" en un 100%
Estrategia territorial "Familias, felices, constructoras de paz y facilitadoras del Posacuerdo en el Departamento de Risaralda" en 4 Municipios del departamento en la vigencia 2016.	20,00%	0,4	Se implemento en 3 municipios la estrategia territorial "Familias felices, constructoras de paz y facilitadoras del Pos-Acuerdo en el Departamento de Risaralda" en un 100%
Estrategia territorial "Familias, felices, constructoras de paz y facilitadoras del Posacuerdo en el Departamento de Risaralda" en 3 Municipios del departamento en la vigencia 2017.	20,00%	1	Se implemento en 4 municipios la estrategia territorial "Familias felices, constructoras de paz y facilitadoras del Pos-Acuerdo en el Departamento de Risaralda en la vigencia 2017" en un 100%

Sistema de Gerencia Plan de Desarrollo

Evaluación (Metas de Producto)

Vigencia 2017

Estrategia territorial "Familias, felices, constructoras de paz y facilitadoras del Posacuerdo en el Departamento de Risaralda" en 4 Municipios del departamento en la vigencia 2018.

20,00%

0 0

Estrategia territorial "Familias, felices, constructoras de paz y facilitadoras del Posacuerdo en el Departamento de Risaralda" en 3 Municipios del departamento en la vigencia 2019.

20,00%

0 0

Secretaría de Gobierno
2. Capital Social

PROGRAMA No. 14: SEGURIDAD, CONVIVENCIA CIUDADANA Y POSCONFLICTO PARA UNA RISARALDA VERDE Y EMPRENDEDORA

Subprograma No. 14.2: Convivencia ciudadana, risaralda territorio de paz

Meta de Resultado

47. P14MR47: Implementar una estrategia para prevenir el impacto del delito y otras formas de violencias en los 14 municipios de Risaralda en el cuatrienio

Meta de Producto

SP142MP178: Implementar un (1) programa de convivencia ciudadana, que vincule de manera directa el espacio familiar, educativo y comunitario en el departamento de Risaralda, durante el cuatrienio.

Indicador	Línea Base	Meta 2017	Logro 2017	Evaluación
Programa de convivencia ciudadana implementado	0,00	0,25	0,35	140,0%

Observación General de Desempeño (2017)

Se diseño y esta en implementación de el programa de Convivencia Ciudadana en el cuatrienio que avanza en 55%

Detalle descriptivo de Evaluación (2017)

Proceso/Producto/Meta.	Ponderación	Avance	Observación
Programa de convivencia ciudadana diseñado	20,00%	0,35	Se diseño un programa de Convivencia Ciudadana de forma integral para el cuatrienio en un 100%
Programa de Convivencia Ciudadana implementada en la vigencia 2016 en 3 municipios	20,00%	0,4	Se implemento un programa de Convivencia Ciudadana en un 15% para la vigencia 2016
Programa de Convivencia Ciudadana implementada en la vigencia 2017 en 4 municipios	20,00%	1	Se implemento un programa de Convivencia Ciudadana en un 25% para la vigencia 2017 para un avance total del 50%.
Programa de Convivencia Ciudadana implementada en la vigencia 2018 en 4 municipios	20,00%	0 0	
Programa de Convivencia Ciudadana implementada en la vigencia 2019 en 3 municipios	20,00%	0 0	

Secretaría de Gobierno
2. Capital Social

PROGRAMA No. 14: SEGURIDAD, CONVIVENCIA CIUDADANA Y POSCONFLICTO PARA UNA RISARALDA VERDE Y EMPRENDEDORA

Subprograma No. 14.2: Convivencia ciudadana, risaralda territorio de paz

Meta de Resultado

47. P14MR47: Implementar una estrategia para prevenir el impacto del delito y otras formas de violencias en los 14 municipios de Risaralda en el cuatrienio

Meta de Producto

SP142MP179: Implementar una estrategia de prevención y protección para el bienestar animal en el departamento de Risaralda, durante el cuatrienio.

Indicador	Línea Base	Meta 2017	Logro 2017	Evaluación
Estrategia de prevención y protección animal implementada	0,00	0,25	0,45	180,0%

Observación General de Desempeño (2017)

Se diseño e inicio la implementación de la Estrategia para la protección animal en el departamento de Risaralda para un avance del 50%

Detalle descriptivo de Evaluación (2017)

Proceso/Producto/Meta.	Ponderación	Avance	Observación
Actividades culturales para el bienestar animal realizadas en los municipios del Departamento de Risaralda.	20,00%	0,25	Se realizaron invitaciones públicas para el cumplimiento de esta actividad realizando las actividades en los municipios del Departamento.
Construir una estrategia para el fomento de la protección animal en el departamento de Risaralda	20,00%	1	Se construyo la estrategia para el fomento de la protección animal en el departamento de Risaralda para el cuatrienio en un 100% en el 2017.
Estrategia para el fomento de protección animal en el departamento de Risaralda, implementada en 4 municipios en el 2017	20,00%	1	Se implemento la estrategia para el fomento de protección animal en el departamento de Risaralda en 4 municipios en el 2017.
Estrategia para el fomento de a protección animal en el departamento de Risaralda, implementada en 5 municipios en el 2018.	20,00%	0 0	
Estrategia para el fomento de la protección animal en el departamento de Risaralda, implemento en 5 municipios en el 2019.	20,00%	0 0	

Secretaría de Gobierno
2. Capital Social

PROGRAMA No. 14: SEGURIDAD, CONVIVENCIA CIUDADANA Y POSCONFLICTO PARA UNA RISARALDA VERDE Y EMPRENDEDORA

Subprograma No. 14.2: Convivencia ciudadana, risaralda territorio de paz

Meta de Resultado

47. P14MR47: Implementar una estrategia para prevenir el impacto del delito y otras formas de violencias en los 14 municipios de Risaralda en el cuatrienio

Meta de Producto

SP142MP180: Apoyar técnicamente a 14 municipios en la legalización de predios para una sana convivencia ciudadana en el cuatrienio.

Indicador	Línea Base	Meta 2017	Logro 2017	Evaluación
Municipios apoyados técnicamente	0,00	3	3	100,0%

Observación General de Desempeño (2017)

Se han apoyado técnicamente 8 municipios se tiene la negativa del municipio de Pereira quien no entro en el convenio con la Super Intendencia de Notariado y Registro.

Detalle descriptivo de Evaluación (2017)

Proceso/Producto/Meta.	Ponderación	Avance	Observación
Municipios apoyados técnicamente en la legalización de predios para una sana convivencia.	100,00%	3	Se han realizado 8 apoyos técnicos las administraciones municipales para el cumplimiento total de la meta en la vigencia 2016 - 2017.

Secretaría de Gobierno
2. Capital Social

PROGRAMA No. 14: SEGURIDAD, CONVIVENCIA CIUDADANA Y POSCONFLICTO PARA UNA RISARALDA VERDE Y EMPRENDEDORA

Subprograma No. 14.2: Convivencia ciudadana, risaralda territorio de paz

Meta de Resultado

47. P14MR47: Implementar una estrategia para prevenir el impacto del delito y otras formas de violencias en los 14 municipios de Risaralda en el cuatrienio

Meta de Producto

SP142MP181: Desarrollar una estrategia para articular acciones de interinstitucionales de convivencia ciudadana y productividad con los internos del sistema penitenciario en el departamento de Risaralda en el cuatrienio

Indicador	Línea Base	Meta 2017	Logro 2017	Evaluación
estrategia para articular acciones de interinstitucionales de convivencia ciudadana y productividad con los internos del sistema penitenciario desarrollada	0,00	0,25	0,354	141,6%

Observación General de Desempeño (2017)

La implementación de la estrategia para artitucular acciones interinstitucionales de convivencia ciudadana y productivas con internos del sistema penitenciario desarrollada en un 50% en las vigencias 2016 - 2017.

Detalle descriptivo de Evaluación (2017)

Proceso/Producto/Meta.	Ponderación	Avance	Observación
Estrategia para articular acciones interinstitucionales de convivencia ciudadana y productividad formulada	20,00%	0,25	Se diseño la estrategia de articulación de acciones interinstitucionales de convivencia y productividad en un 100%.
Implementar la estrategia de articulación de acciones interinstitucionales de convivencia y productividad diseñada anualmente	80,00%	0,38	Se han realizado apoyos económicos para los centros de reclusión de Pereira, Santa Rosa de Cabal y Dosquebradas para una avance del 50% en la implementación de la estrategia de articulación de acciones interinstitucionales de convivencia y productividad

Secretaría de Gobierno
2. Capital Social

PROGRAMA No. 14: SEGURIDAD, CONVIVENCIA CIUDADANA Y POSCONFLICTO PARA UNA RISARALDA VERDE Y EMPRENDEDORA

Subprograma No. 14.2: Convivencia ciudadana, risaralda territorio de paz

Meta de Resultado

47. P14MR47: Implementar una estrategia para prevenir el impacto del delito y otras formas de violencias en los 14 municipios de Risaralda en el cuatrienio

Meta de Producto

SP142MP182: Desarrollar una estrategia para articular acciones interinstitucionales de convivencia ciudadana y productividad para los adolescentes que se encuentran en el sistema de responsabilidad penal.

Indicador	Línea Base	Meta 2017	Logro 2017	Evaluación
estrategia para articular acciones interinstitucionales de convivencia ciudadana y productividad para los adolescentes que se encuentran en el sistema de responsabilidad penal desarrollada	0,00	0,25	0,448	179,2%

Observación General de Desempeño (2017)

La estrategia para apoyar financieramente el centro de responsabilidad penal para adolescentes en Pereira fomento de la convivencia ciudadana, la resocialización a través de proyectos productivos o el bienestar de los internos avanza en un 50%.

Detalle descriptivo de Evaluación (2017)

Proceso/Producto/Meta.	Ponderación	Avance	Observación
estrategia para articular acciones interinstitucionales de convivencia ciudadana y productividad para los adolescentes que se encuentran en el sistema de responsabilidad penal diseñada	20,00%	1	Se diseño la estrategia de articulación de acciones interinstitucionales de convivencia y productividad para adolescentes en un 100%.
Implementar la estrategia de articulación de acciones interinstitucionales de convivencia y productividad para los adolescentes que se encuentran en el sistema penal anualmente	80,00%	0,31	Se han realizado apoyos económicos para los centros de reclusión de Pereira para adolescentes para una avance del 50% en la implementación de la estrategia de articulación de acciones interinstitucionales de convivencia y productividad para el cuatrien

Secretaría de Gobierno
2. Capital Social

PROGRAMA No. 14: SEGURIDAD, CONVIVENCIA CIUDADANA Y POSCONFLICTO PARA UNA RISARALDA VERDE Y EMPRENDEDORA

Subprograma No. 14.3: Movilidad y seguridad vial para una risaralda verde y emprendedora

Meta de Resultado

47. P14MR47: Implementar una estrategia para prevenir el impacto del delito y otras formas de violencias en los 14 municipios de Risaralda en el cuatrienio

Meta de Producto

SP143MP183: Implementar una estrategia integral que contribuya a la disminución de los niveles de accidentalidad y mortalidad en eventos de tránsito en los 10 municipios donde no existe un organismo de tránsito y transporte en el cuatrienio.

Indicador	Línea Base	Meta 2017	Logro 2017	Evaluación
Estrategia integral de seguridad y movilidad vial implementada	0,00	0,25	0,25	100,0%

Observación General de Desempeño (2017)

El avance total de la implementación de la estrategia integral frente a la disminución de los niveles de accidentalidad y mortalidad en eventos de tránsito en los municipios donde no existe un organismo de tránsito y transporte es de un 38%

Detalle descriptivo de Evaluación (2017)

Proceso/Producto/Meta.	Ponderación	Avance	Observación
Estrategia de prevención en accidentalidad y mortalidad vial en el departamento de Risaralda, diseñada y difundida.	50,00%	0,5	Se diseñó e implementar en un 50% la estrategia de prevención en accidentalidad y mortalidad vial en el Departamento de Risaralda.
Asesorías, capacitaciones o campañas que contribuyan en la disminución de los niveles de accidentalidad y mortalidad en los 10 municipios que no cuentan con organismo de tránsito y transporte realizadas.	50,00%	0	Para la vigencia 2017 no se logró efectuar la contratación para la realización de las capacitaciones en los 10 municipios que no cuentan con organismo de tránsito y transporte.

Secretaría de Gobierno
2. Capital Social

PROGRAMA No. 14: SEGURIDAD, CONVIVENCIA CIUDADANA Y POSCONFLICTO PARA UNA RISARALDA VERDE Y EMPRENDEDORA

Subprograma No. 14.4: Risaralda emprende contra la trata de personas

Meta de Resultado

47. P14MR47: Implementar una estrategia para prevenir el impacto del delito y otras formas de violencias en los 14 municipios de Risaralda en el cuatrienio

Meta de Producto

SP144MP184: Implementar el protocolo de Atención Contra la Trata de Personas en el departamento de Risaralda, durante el cuatrienio

Indicador	Línea Base	Meta 2017	Logro 2017	Evaluación
Protocolo de atención contra la Trata de Personas implementado	0,00	0,25	0,25	100,0%

Observación General de Desempeño (2017)

Protocolo de atención contra la trata de personas implementado en un 50%

Detalle descriptivo de Evaluación (2017)

Proceso/Producto/Meta.	Ponderación	Avance	Observación
Protocolo de Atención Contra la Trata de Personas implementado en el Departamento de Risaralda	100,00%	0,25	Para las vigencias 2017 y 2018 se a logrado una implementación del protocolo de atención contra la trata de personas en un 50%, ques es un procedimiento estándar del Ministerio del Interior

Secretaría de Gobierno
2. Capital Social

PROGRAMA No. 14: SEGURIDAD, CONVIVENCIA CIUDADANA Y POSCONFLICTO PARA UNA RISARALDA VERDE Y EMPRENDEDORA

Subprograma No. 14.4: Risaralda emprende contra la trata de personas

Meta de Resultado

47. P14MR47: Implementar una estrategia para prevenir el impacto del delito y otras formas de violencias en los 14 municipios de Risaralda en el cuatrienio

Meta de Producto

SP144MP185: Implementar 4 campañas en la lucha de trata de personas en el departamento de Risaralda con énfasis en niños, niñas, adolescentes y mujeres en el cuatrienio

Indicador	Línea Base	Meta 2017	Logro 2017	Evaluación
campañas en la lucha de trata de personas en el departamento de Risaralda con énfasis en niños, niñas, adolescentes y mujeres implementadas	0,00	1	1	100,0%

Observación General de Desempeño (2017)

Se han implementado 2 campañas de lucha contra la trata de personas en el Departamento de Risaralda con énfasis en niños, niñas, adolescentes y mujeres.

Detalle descriptivo de Evaluación (2017)

Proceso/Producto/Meta.	Ponderación	Avance	Observación
Campañas de concentización en la lucha contra la trata de personas en el departamento de Risaralda, con énfasis en niños, niñas adolescentes y mujeres diseñadas anualmente	50,00%	1	Se han diseñado 2 de las campañas de concentización durante las vigencia 2016 y 2017.
Campañas de concentización en la lucha contra la trata de personas en el departamento de Risaralda, con énfasis en niños, niñas adolescentes y mujeres implmentadass anualmente	50,00%	1	Se han realizado 2 de las campañas de concentización durante las vigencia 2016 y 2017.

Secretaría de Gobierno
2. Capital Social

PROGRAMA No. 15: GOBERNANZA PARA LA DEMOCRACIA EN UNA RISARALDA VERDE Y EMPRENDEDORA

Subprograma No. 15.1: Territorio comunal y comunitario

Meta de Resultado

48. P15MR48: Fortalecer técnicamente a los 12 municipios del departamento en el ejercicio de la democracia participativa, en el cuatrienio

Meta de Producto

SP151MP186: Fortalecimiento de los organismos comunales y comunitarios de primer y segundo grado en 12 municipios del departamento en el cuatrienio

Indicador	Línea Base	Meta 2017	Logro 2017	Evaluación
Organismos comunales de primer y segundo grado fortalecidos	0,00	0,4	0,4	100,0%

Observación General de Desempeño (2017)

se han mantenido el fortalecimiento de los organismos comunales de primer y segundo grado en el Departamento de Risaralda en un 40%

Detalle descriptivo de Evaluación (2017)

Proceso/Producto/Meta.	Ponderación	Avance	Observación
Organismos Comunales de primer y segundo grado fortalecidos	100,00%	0,4	Esta actividad de Meta se sostiene de forma superior al 40% establecido

Secretaría de Gobierno
2. Capital Social

PROGRAMA No. 15: GOBERNANZA PARA LA DEMOCRACIA EN UNA RISARALDA VERDE Y EMPRENDEDORA

Subprograma No. 15.1: Territorio comunal y comunitario

Meta de Resultado

48. P15MR48: Fortalecer técnicamente a los 12 municipios del departamento en el ejercicio de la democracia participativa, en el cuatrienio

Meta de Producto

SP151MP187: Impulsar la creación de Juntas de Acción Comunal Infantiles en 7 municipios del territorio departamental en el cuatrienio

Indicador	Línea Base	Meta 2017	Logro 2017	Evaluación
Juntas de Acción Comunal Infantiles creadas	0,00	2	4	200,0%

Observación General de Desempeño (2017)

Se han creado 27 Juntas de Acción Comunal Infantiles en 4 municipios del departamento

Detalle descriptivo de Evaluación (2017)

Proceso/Producto/Meta.	Ponderación	Avance	Observación
Municipios con Juntas de Acción Comunal Infantiles creadas.	100,00%	4	Se han realizado las elecciones de Juntas de Acción Comunal Infantiles en 4 municipios del departamento con la creación de 27 JACI

Secretaría de Gobierno
2. Capital Social

PROGRAMA No. 15: GOBERNANZA PARA LA DEMOCRACIA EN UNA RISARALDA VERDE Y EMPRENDEDORA

Subprograma No. 15.2: Justicia de paz y equidad

Meta de Resultado

48. P15MR48: Fortalecer técnicamente a los 12 municipios del departamento en el ejercicio de la democracia participativa, en el cuatrienio

Meta de Producto

SP152MP188: Asesorar a 12 municipios del departamento en la reactivación de la justicia de paz y equidad en el cuatrienio.

Indicador	Línea Base	Meta 2017	Logro 2017	Evaluación
Municipios asesorados	0,00	4	4	100,0%

Observación General de Desempeño (2017)

Se han asesorado un total de 7 municipios que reactivaron la justicia de paz y equidad en el Departamento de Risaralda.

Detalle descriptivo de Evaluación (2017)

Proceso/Producto/Meta.	Ponderación	Avance	Observación
Municipios asesorados para la reactivación de la justicia de Paz y equidad (Capacitar y realizar gestión con las autoridades)	100,00%	4	Se han asesorado 7 municipios del departamento en la reactivación de la Justicia de Paz y Equidad.

Secretaría de Gobierno
2. Capital Social
PROGRAMA No. 16: DERECHOS HUMANOS, POSACUERDO, RISARALDA TERRITORIO DE PAZ
Subprograma No. 16.1: Coordinación y articulación para la atención y reparación integral a las víctimas en ris
Meta de Resultado
49. P16MR49: Impulsar espacios institucionales para la promoción y defensa de los Derechos Humanos y el Derecho Internacional Humanitario en el departamento de Risaralda en el cuatrienio
Meta de Producto
SP161MP189: Elaborar el Plan de Acción Territorial de Víctimas, en el marco de la Política Pública para la prevención, protección, asistencia, atención y reparación integral a las víctimas del conflicto armado en el cuatrienio

Indicador	Línea Base	Meta 2017	Logro 2017	Evaluación
Plan de Acción Territorial de Víctimas elaborado	0,00	0,25	0,25	100,0%

Observación General de Desempeño (2017)

Plan de acción territorial de victimas avanza en un 50%

Detalle descriptivo de Evaluación (2017)

Proceso/Producto/Meta.	Ponderación	Avance	Observación
Financiar el funcionamiento de la Mesa Departamental de Víctimas en el año 2019, brindando el 100% de los apoyos a la participación que sean requeridos y autorizados, de acuerdo con los Decretos 0549 y 0961 de 2015.	25,00%	0 0	
Financiar el funcionamiento de la Mesa Departamental de Víctimas en el año 2018, brindando el 100% de los apoyos a la participación que sean requeridos y autorizados, de acuerdo con los Decretos 0549 y 0961 de 2015.	25,00%	0 0	
Financiar el funcionamiento de la Mesa Departamental de Víctimas en el año 2016, brindando el 100% de los apoyos a la participación que sean requeridos y autorizados, de acuerdo con los Decretos 0549 y 0961 de 2015.	25,00%	0	Se financio el funcionamiento de la Mesa Departamental de Víctimas en el año 2016, brindando el 100% de los apoyos a la participación que fueron requeridos y autorizados, de acuerdo con los Decretos 0549 y 0961 de 2015.

Sistema de Gerencia Plan de Desarrollo

Evaluación (Metas de Producto)

Vigencia 2017

Financiar el funcionamiento de la Mesa Departamental de Víctimas en el año 2017, brindando el 100% de los apoyos a la participación que sean requeridos y autorizados, de acuerdo con los Decretos 0549 y 0961 de 2015.

25,00%

1 Se financio el funcionamiento de la Mesa Departamental de Víctimas en el año 2017, brindando el 100% de los apoyos a la participación que fueron requeridos y autorizados, de acuerdo con los Decretos 0549 y 0961 de 2015.

Secretaría de Gobierno
2. Capital Social

PROGRAMA No. 16: DERECHOS HUMANOS, POSACUERDO, RISARALDA TERRITORIO DE PAZ

Subprograma No. 16.1: Coordinación y articulación para la atención y reparación integral a las víctimas en ris

Meta de Resultado

49. P16MR49: Impulsar espacios institucionales para la promoción y defensa de los Derechos Humanos y el Derecho Internacional Humanitario en el departamento de Risaralda en el cuatrienio

Meta de Producto

SP161MP190: Apoyar técnicamente a 14 municipios para la implementación de las rutas y los procesos de responsabilidad en atención, asistencia y reparación integral de víctimas del conflicto armado en el departamento de Risaralda, en el cuatrienio.

Indicador	Línea Base	Meta 2017	Logro 2017	Evaluación
Municipios acompañados técnicamente	0,00	3	3	100,0%

Observación General de Desempeño (2017)

Se han acompañado técnicamente 8 municipios en la implementación de las rutas y los procesos de responsabilidad en atención, asistencia y reparación integral de víctimas del conflicto armado en el departamento de Risaralda.

Detalle descriptivo de Evaluación (2017)

Proceso/Producto/Meta.	Ponderación	Avance	Observación
Municipios apoyados técnicamente para la implementación de las rutas y los procesos de responsabilidad en atención, asistencia y reparación integral de víctimas del conflicto armado en el departamento de Risaralda	100,00%	3	Se avanza con un total de 8 municipios acompañados técnicamente en las vigencias 2016 - 2017

Secretaría de Gobierno
2. Capital Social

PROGRAMA No. 16: DERECHOS HUMANOS, POSACUERDO, RISARALDA TERRITORIO DE PAZ

Subprograma No. 16.1: Coordinación y articulación para la atención y reparación integral a las víctimas en ris

Meta de Resultado

49. P16MR49: Impulsar espacios institucionales para la promoción y defensa de los Derechos Humanos y el Derecho Internacional Humanitario en el departamento de Risaralda en el cuatrienio

Meta de Producto

SP161MP191: Apoyar la articulación para la Restitución de Tierras en el departamento de Risaralda en el marco de la Ley 1448 de 2011, Ley de Víctimas y Restitución de Tierras en el cuatrienio

Indicador	Línea Base	Meta 2017	Logro 2017	Evaluación
Sentencias de restitución apoyadas	0,00	1	0	0,0%

Observación General de Desempeño (2017)

Para las vigencias 2016 - 2017 no se apoyaro sentencias de restitución de tierras en el Departamento de Risaralda, ya que no se realizaron solicitudes por parte de juzgados.

Detalle descriptivo de Evaluación (2017)

Proceso/Producto/Meta.	Ponderación	Avance	Observación
Porcentaje de sentencias de restitución de Tierras en el Departamento apoyadas en la articulación	100,00%	0	No se registro esta actividad para esta vigencia.

Secretaría de Gobierno
2. Capital Social

PROGRAMA No. 16: DERECHOS HUMANOS, POSACUERDO, RISARALDA TERRITORIO DE PAZ

Subprograma No. 16.2: Niños, niñas y adolescentes forjadores de paz.

Meta de Resultado

49. P16MR49: Impulsar espacios institucionales para la promoción y defensa de los Derechos Humanos y el Derecho Internacional Humanitario en el departamento de Risaralda en el cuatrienio

Meta de Producto

SP162MP192: Identificar en los 14 municipios del departamento de Risaralda los escenarios de riesgos para los niños, niñas y adolescentes en el cuatrienio

Indicador	Línea Base	Meta 2017	Logro 2017	Evaluación
Municipios con escenarios de riesgo identificados	0,00	5	2	40,0%

Observación General de Desempeño (2017)

Se han logrado identificar hasta el momento 2 escenarios de riesgos para los niños, niñas y adolescentes en el cuatrienio.

Detalle descriptivo de Evaluación (2017)

Proceso/Producto/Meta.	Ponderación	Avance	Observación
Municipios con escenarios de riesgo identificados para los niños, niñas y adolescentes	100,00%	2	Se han identificado dos escenarios de riesgo en 2 municipios para el periodo 2018 se harán el resto.

Secretaría de Gobierno
2. Capital Social
PROGRAMA No. 16: DERECHOS HUMANOS, POSACUERDO, RISARALDA TERRITORIO DE PAZ
Subprograma No. 16.3: Prevención de la violencia basada en género
Meta de Resultado
49. P16MR49: Impulsar espacios institucionales para la promoción y defensa de los Derechos Humanos y el Derecho Internacional Humanitario en el departamento de Risaralda en el cuatrienio
Meta de Producto
SP163MP193: Implementar en los municipios del departamento, un programa para la promoción y protección de los derechos de las mujeres, durante el cuatrienio

Indicador	Línea Base	Meta 2017	Logro 2017	Evaluación
Programa para la promoción y protección de los derechos de las mujeres implementado	0,00	0,25	0,476	190,4%

Observación General de Desempeño (2017)

La implementación del Programa para la Promoción y protección de los derechos de las mujeres se ha implementado en un 60%

Detalle descriptivo de Evaluación (2017)

Proceso/Producto/Meta.	Ponderación	Avance	Observación
Diseñar un programa de promoción y protección de los derechos de las mujeres.	20,00%	0,68	Estrategia 100% diseñada de difusión para la prevención de violencia de género
Programa de impacto para promover los Derechos de las mujeres para grupos en especial de mujeres jóvenes implementada en el año 2016.	20,00%	0,7	Se apoyo ula campaña "Escucha tu Corazon" en prevencion de violencia de genero y feminicidios.
Programa de impacto para promover los Derechos de las mujeres para grupos en especial de mujeres jóvenes implementada en el año 2017.	20,00%	1	Capacitar a grupos organizados de mujeres para la defensa y promoción de sus derechos.
Programa de impacto para promover los Derechos de las mujeres para grupos en especial de mujeres jóvenes implementada en el año 2018.	20,00%	0 0	
Programa de impacto para promover los Derechos de las mujeres para grupos en especial de mujeres jóvenes implementada en el año 2019.	20,00%	0 0	

Secretaría de Gobierno
2. Capital Social
PROGRAMA No. 16: DERECHOS HUMANOS, POSACUERDO, RISARALDA TERRITORIO DE PAZ
Subprograma No. 16.4: Promoción y defensa de los derechos humanos de las poblaciones priorizadas
Meta de Resultado
49. P16MR49: Impulsar espacios institucionales para la promoción y defensa de los Derechos Humanos y el Derecho Internacional Humanitario en el departamento de Risaralda en el cuatrienio
Meta de Producto
SP164MP194: Implementar un programa que visibilice los Derechos Humanos como garantía para la población risaraldense, durante el cuatrienio

Indicador	Línea Base	Meta 2017	Logro 2017	Evaluación
Programa Derechos Humanos como garantía para la población risaraldense implementado	0,00	0,25	0,25	100,0%

Observación General de Desempeño (2017)

Se diseñó en un 100% y está en implementación el avance del programa que visibilice los Derechos Humanos como garantía para la población Risaraldense un 50%

Detalle descriptivo de Evaluación (2017)

Proceso/Producto/Meta.	Ponderación	Avance	Observación
Diseñar un programa que visibilice los Derechos Humanos como garantía para la población Risaraldense	20,00%	0	Programa 100% diseñado que visibilice los Derechos Humanos como garantía para la población Risaraldense.
Talleres de implementación del programa prevención de violaciones a los derechos humanos en el marco del post conflicto realizados en los 3 municipios priorizados en el postconflicto en el 2016.	10,00%	0,5	Talleres de implementación del programa prevención de violaciones a los derechos humanos en el marco del post conflicto en los 3 municipios priorizados en el postconflicto. Realizados (Mistrató, Quinchía y Pueblo Rico. Para un avance del 25% en la implementación
Talleres de implementación del programa prevención de violaciones a los derechos humanos en el marco del post conflicto realizados en los 3 municipios priorizados en el postconflicto en el 2017	10,00%	0 0	
Talleres de implementación del programa prevención de violaciones a los derechos humanos en el marco del post conflicto realizados en los 3 municipios priorizados en el postconflicto en el 2018.	10,00%	0 0	

Sistema de Gerencia Plan de Desarrollo

Evaluación (Metas de Producto)

Vigencia 2017

Talleres de implementación del programa prevención de violaciones a los derechos humanos en el marco del post conflicto realizados en los 3 municipios priorizados en el postconflicto en el 2019.

10,00%

0 0

Actividad de promoción de los Derechos Humanos en el marco de la Semana por la Paz realizada anualmente.

10,00%

1 Se realizaron actividades de promoción de los Derechos Humanos en 3 municipios

Actividad de promoción de los Derechos Humanos en el marco de la Semana por la Paz realizada anualmente.

10,00%

1 Se realizaron actividades de promoción de los Derechos Humanos en 3 municipios

Actividad de promoción de los Derechos Humanos en el marco de la Semana por la Paz realizada anualmente.

10,00%

0 0

Actividad de promoción de los Derechos Humanos en el marco de la Semana por la Paz realizada anualmente.

10,00%

0 0

Secretaría de Gobierno
2. Capital Social
PROGRAMA No. 16: DERECHOS HUMANOS, POSACUERDO, RISARALDA TERRITORIO DE PAZ
Subprograma No. 16.5.: Risaralda diversa libre de discriminación
Meta de Resultado
49. P16MR49: Impulsar espacios institucionales para la promoción y defensa de los Derechos Humanos y el Derecho Internacional Humanitario en el departamento de Risaralda en el cuatrienio
Meta de Producto
SP165MP195: Implementar un programa que visibilice los derechos de las comunidades de la población diversa sexualmente en el departamento de Risaralda en el cuatrienio.

Indicador	Línea Base	Meta 2017	Logro 2017	Evaluación
Programa que visibilice los derechos de las comunidades de la población diversa sexualmente implementado	0,00	0,25	0,4	160,0%

Observación General de Desempeño (2017)

Se diseño en un 100% un programa que visiviliza los derechos de las comunidades de la población diversa sexualmente en el departamento con una implemnetación del 40%

Detalle descriptivo de Evaluación (2017)

Proceso/Producto/Meta.	Ponderación	Avance	Observación
Programa que visibilice los derechos de las comunidades de la población diversa sexualmente diseñado	20,00%	1	Se diseño en un 100% el programa Risaralda Diversa
Programa que visibilice los derechos de las comunidades de la población diversa sexualmente implementado en 3 municipios del departamento en el 2016.	20,00%	1	Se realizó la implmentacion del programa en 3 municipios en compañía con la organización no gubernamental fundación plataformas.
Programa que visibilice los derechos de las comunidades de la población diversa sexualmente implementado en 3 municipios del departamento en el 2017.	20,00%	0 0	
Programa que visibilice los derechos de las comunidades de la población diversa sexualmente implementado en 3 municipios del departamento. en el 2018	20,00%	0 0	

Sistema de Gerencia Plan de Desarrollo

Evaluación (Metas de Producto)

Vigencia 2017

Programa que visibilice los derechos de las comunidades de la población diversa sexualmente implementado en 3 municipios del departamento en el 2019

20,00%

0 0

Secretaría de Gobierno
2. Capital Social
PROGRAMA No. 17: RISARALDA CON LAS COMUNIDADES ÉTNICAS PARA LA INCLUSIÓN
Subprograma No. 17.1: Afrodescendientes en risaralda afirmando sus espacios
Meta de Resultado

50. P17MR50: Diseñar 2 estrategias diferenciadas para las comunidades étnicas para el reconocimiento y reivindicación de sus derechos en el departamento de Risaralda, durante el cuatrienio

Meta de Producto

SP171MP196: Realizar una consultiva anual de las comunidades afrodescendiente en el departamento de Risaralda en el cuatrienio

Indicador	Línea Base	Meta 2017	Logro 2017	Evaluación
consultiva anual de las comunidades afrodescendientes realizadas	0,00	1	1	100,0%

Observación General de Desempeño (2017)

Se han realizado de forma periodica como lo señala la Ley con respecto a las Consultivas de la Población Afrodescendiente en el Departamento de Risaralda

Detalle descriptivo de Evaluación (2017)

Proceso/Producto/Meta.	Ponderación	Avance	Observación
Consultiva realizada de las comunidades afrodescendientes en el Departamento de Risaralda.	100,00%	1	Se realizo la consultiva de la comunidad afrodescendientes en el departamento de Risaralda durante el año 2016 y 2017.

Secretaría de Gobierno
2. Capital Social
PROGRAMA No. 17: RISARALDA CON LAS COMUNIDADES ÉTNICAS PARA LA INCLUSIÓN
Subprograma No. 17.1: Afrodescendientes en risaralda afirmando sus espacios
Meta de Resultado
50. P17MR50: Diseñar 2 estrategias diferenciadas para las comunidades étnicas para el reconocimiento y reivindicación de sus derechos en el departamento de Risaralda, durante el cuatrienio
Meta de Producto
SP171MP197: Realizar la caracterización socio económica de la población afro descendiente en el cuatrienio

Indicador	Línea Base	Meta 2017	Logro 2017	Evaluación
Caracterización socio económica de la población afrodescendiente realizada	0,00	0,25	0,25	100,0%

Observación General de Desempeño (2017)

Se realizó una consultoría técnica para evaluar los parámetros de la caracterización socioeconómica de la población afrodescendiente así como el diagnóstico financiero y jurídico para llevar a cabo esta propuesta.

Detalle descriptivo de Evaluación (2017)

Proceso/Producto/Meta.	Ponderación	Avance	Observación
Documento diagnóstico y de análisis técnico, preliminar para la caracterización socioeconómica de la población afrodescendiente del Departamento realizado	25,00%	0	Se realizó el análisis técnico previo de diagnóstico, en el marco de la consultoría afro como paso inicial para el proceso de elaboración de la caracterización socioeconómica de la población afrodescendiente en el Departamento.
Documento diagnóstico, financiero y jurídico preliminar para la contratación, cooperación o convenio de la caracterización socioeconómica de la población afrodescendiente del Departamento realizado.	25,00%	1	Se realizó el documento diagnóstico, financiero y jurídico preliminar para la contratación, cooperación o convenio de la caracterización socioeconómica de la población afrodescendiente del Departamento realizado.
Proceso contratación, cooperación o convenio de la caracterización socioeconómica de la población afrodescendiente del Departamento realizado	25,00%	0 0	
Proceso de socialización y adopción de la caracterización socioeconómica de la población afrodescendiente del Departamento realizado	25,00%	0 0	

Secretaría de Gobierno
2. Capital Social
PROGRAMA No. 17: RISARALDA CON LAS COMUNIDADES ÉTNICAS PARA LA INCLUSIÓN
Subprograma No. 17.1: Afrodescendientes en risaralda afirmando sus espacios
Meta de Resultado
50. P17MR50: Diseñar 2 estrategias diferenciadas para las comunidades étnicas para el reconocimiento y reivindicación de sus derechos en el departamento de Risaralda, durante el cuatrienio
Meta de Producto
SP171MP198: Formular el Plan de etnodesarrollo, de acuerdo a los lineamientos establecidos por la población afrodescendiente en el cuatrienio

Indicador	Línea Base	Meta 2017	Logro 2017	Evaluación
Plan de etnodesarrollo formulado	0,00	0,25	0,5	200,0%

Observación General de Desempeño (2017)

El avance total de la formulación del Plan de Etnodesarrollo es de un 50%

Detalle descriptivo de Evaluación (2017)

Proceso/Producto/Meta.	Ponderación	Avance	Observación
Realizar un proceso de recolección y ponderación de información en los territorios de la Comunidad Afrodescendiente como insumo para la elaboración del Plan de Etnodesarrollo.	25,00%	1	Se realizó proceso de recolección y ponderación de información en los territorios de la Comunidad Afrodescendiente como insumo para la elaboración del Plan de Etnodesarrollo.
Realizar un proceso de socialización del Plan de Etnodesarrollo con las comunidades afrodescendientes.	25,00%	0 0	
Elaborar un (1) documento diagnóstico para el Plan de etnodesarrollo, de acuerdo con los lineamientos establecidos por la población afrodescendiente	25,00%	1	Se elaboró documento diagnóstico del Plan de Etnodesarrollo para las comunidades afrodescendientes
Elaborar el documento estratégico del Plan de etnodesarrollo, de acuerdo con los lineamientos establecidos por la población afrodescendiente.	25,00%	0 0	

Secretaría de Gobierno
2. Capital Social
PROGRAMA No. 17: RISARALDA CON LAS COMUNIDADES ÉTNICAS PARA LA INCLUSIÓN
Subprograma No. 17.2: Risaralda interétnica
Meta de Resultado

50. P17MR50: Diseñar 2 estrategias diferenciadas para las comunidades étnicas para el reconocimiento y reivindicación de sus derechos en el departamento de Risaralda, durante el cuatrienio

Meta de Producto

SP172MP199: Fomentar los procesos de gobernanza propios, en las 12 comunidades indígenas presentes en el departamento de Risaralda, en el cuatrienio

Indicador	Línea Base	Meta 2017	Logro 2017	Evaluación
comunidades indígenas con procesos de gobernanza fomentados	0,00	12	12	100,0%

Observación General de Desempeño (2017)

Se han fortalecido las 12 comunidades indígenas a través de procesos de gobernabilidad a través de la promoción de la participación ciudadana en la comunidad Embera Chamí y Katio en el Departamento de Risaralda.

Detalle descriptivo de Evaluación (2017)

Proceso/Producto/Meta.	Ponderación	Avance	Observación
Procesos de gobernanza propios, en las 12 comunidades indígenas presentes en el departamento de Risaralda fomentados anualmente.	100,00%	12	Se adelantó un proceso de liderazgo y reivindicación de los derechos de los indígenas de las doce (12) Comunidades Indígenas asentadas en el departamento de Risaralda. Primer encuentro de ancestralidad indígena realizado en el municipio de Mistrató

1.Secretaria de Desarrollo Económico

3. Capital investigación Tecnología Innovación

PROGRAMA No. 18: ECOSISTEMA DEPARTAMENTAL DE INNOVACIÓN

Subprograma No. 18.1: Innova investigación - red de nodos de innovación, ciencia y tecnología

Meta de Resultado

51. P18MR51: Implementar un Sistema de Gerencia y Gobernabilidad del Ecosistema de Innovación, Ciencia y Tecnología del departamento de Risaralda en el cuatrienio

Meta de Producto

SP181MP200: Acompañar técnica y financieramente la formulación del proyecto “Centro Nacional de Innovación y Desarrollo Tecnológico para la agroindustria” en el cuatrienio

Indicador	Línea Base	Meta 2017	Logro 2017	Evaluación
Centro Nacional de Innovación y Desarrollo Tecnológico para la agroindustria acompañado Técnica y Financieramente	0,00	1	1	100,0%

Observación General de Desempeño (2017)

diseño del proyecto “Centro Nacional de Innovación y Desarrollo Tecnológico para la agroindustria”

Detalle descriptivo de Evaluación (2017)

Proceso/Producto/Meta.	Ponderación	Avance	Observación
Proyecto Formulado del Centro Nacional de Innovación y Desarrollo Tecnológico para la Agroindustria	100,00%	1	Continua en proceso de diseño del proyecto “Centro Nacional de Innovación y Desarrollo Tecnológico para la agroindustria” por parte de un equipo técnico de la UTP y la Secretaría, para ser presentado al SGR, de acuerdo con los requisitos de la Guía Sec

1.Secretaria de Desarrollo Económico

3. Capital investigación Tecnología Innovación

PROGRAMA No. 18: ECOSISTEMA DEPARTAMENTAL DE INNOVACIÓN

Subprograma No. 18.1: Innova investigación - red de nodos de innovación, ciencia y tecnología

Meta de Resultado

51. P18MR51: Implementar un Sistema de Gerencia y Gobernabilidad del Ecosistema de Innovación, Ciencia y Tecnología del departamento de Risaralda en el cuatrienio

Meta de Producto

SP181MP201: Implementar una Estrategia de Gestión y Financiación de actividades de Ciencia, Tecnología e Innovación para el incremento de la productividad empresarial en el cuatrienio

Indicador	Línea Base	Meta 2017	Logro 2017	Evaluación
Estrategia de Gestión y Financiación de actividades de Ciencia, Tecnología e Innovación para el incremento de la productividad empresarial implementada	0,00	0,3	0,3	100,0%

Observación General de Desempeño (2017)

cumplimiento del 0,3 de la fase de formulación del proyecto para el incremento de la competitividad

Detalle descriptivo de Evaluación (2017)

Proceso/Producto/Meta.	Ponderación	Avance	Observación
Implementación de la estrategia	40,00%	0 0	
Diseño de la Estrategia de Gestión y Financiación de actividades de Ciencia, Tecnología e Innovación para el incremento de la productividad empresarial a través de la ideación e incorporación al PAED de proyectos de innovación	30,00%	0	Los proyectos "Implementación de un sistema de gestión de innovación para la Industria de Risaralda: Innovación más País" e "Implementación de un programa de gestión de la innovación empresarial para fortalecer las pymes de los sectores estratégicos de Ri
Proyecto Formulado para la gestión y financiación de actividades de ciencia, tecnología e innovación	30,00%	1	La medición de la vigencia corresponde al cumplimiento del 0,3 de la fase de formulación del proyecto para el incremento de la competitividad para Pymes y la Gran Empresa innovación - Más País continua en proceso de diseño por parte de un equipo técnico

1.Secretaria de Desarrollo Económico

3. Capital investigación Tecnología Innovación

PROGRAMA No. 18: ECOSISTEMA DEPARTAMENTAL DE INNOVACIÓN

Subprograma No. 18.1: Innova investigación - red de nodos de innovación, ciencia y tecnología

Meta de Resultado

51. P18MR51: Implementar un Sistema de Gerencia y Gobernabilidad del Ecosistema de Innovación, Ciencia y Tecnología del departamento de Risaralda en el cuatrienio

Meta de Producto

SP181MP202: Apoyar técnica y financieramente la consolidación de 5 nodos de la Red de Nodos de Innovación, Ciencia y Tecnología

Indicador	Línea Base	Meta 2017	Logro 2017	Evaluación
Red de Nodos de Innovación, Ciencia y Tecnología Apoyado técnica y financieramente	5,00	1	1	100,0%

Observación General de Desempeño (2017)

El proyecto para una "Convocatoria regional de investigación aplicada", dirigida a la Red de Nodos

Detalle descriptivo de Evaluación (2017)

Proceso/Producto/Meta.	Ponderación	Avance	Observación
Consolidación de 5 nodos de la Red de Nodos de Innovación, Ciencia y Tecnología, a través de ejecución de una convocatoria para financiar proyectos de CTel.	100,00%	1	El proyecto para una "Convocatoria regional de investigación aplicada", dirigida a la Red de Nodos, continua en proceso de diseño por parte de un equipo técnico de la Gerencia de la Red de Nodos, para ser presentado al SGR, de acuerdo con los requisitos d

1.Secretaria de Desarrollo Económico

3. Capital investigación Tecnología Innovación

PROGRAMA No. 18: ECOSISTEMA DEPARTAMENTAL DE INNOVACIÓN

Subprograma No. 18.2: Apropiación social del conocimiento

Meta de Resultado

51. P18MR51: Implementar un Sistema de Gerencia y Gobernabilidad del Ecosistema de Innovación, Ciencia y Tecnología del departamento de Risaralda en el cuatrienio

Meta de Producto

SP182MP203: Implementar en un 50% el proyecto de infraestructura física y tecnológica que permita procesos de Apropiación Pública del Conocimiento a la población del departamento de Risaralda en el cuatrienio

Indicador	Línea Base	Meta 2017	Logro 2017	Evaluación
Infraestructura Física y Tecnológica implementada	0,00	0,15	0,3	200,0%

Observación General de Desempeño (2017)

diseño El proyecto para un "Centro de Ciencias con énfasis en biodiversidad"

Detalle descriptivo de Evaluación (2017)

Proceso/Producto/Meta.	Ponderación	Avance	Observación
Fase 1 del proyecto para un "Centro de Ciencias con énfasis en biodiversidad" implementada	20,00%	0 0	
Estudios y Diseños del proyecto para un "Centro de Ciencias con énfasis en biodiversidad" con viabilidad técnica	15,00%	0 0	
Proyecto de ciencia, tecnología e innovación en ideación para el desarrollo de un Centro de Ciencia con énfasis en Biodiversidad	5,00%	0	En alianza con la UTP y asesoría de Parque Explora de Medellín, se formuló la prefactibilidad del proyecto de Creación del Centro de Ciencia en el Departamento de Risaralda, presentarlo, aprobado e incluido en el el Plan de acuerdo estrategico Departam
gestionar recursos para la implementación de proyectos, programas o actividades de Apropiación CTel, antes las diferentes instancias de decisión nacional, departamental o local	60,00%	0,5	Continuación del proceso de diseño El proyecto para un "Centro de Ciencias con énfasis en biodiversidad" por parte de un equipo técnico de la UTP. Parque Explora y la Secretaría, para ser presentado al SGR, de acuerdon con los requisitos de la Guía Sect

1.Secretaria de Desarrollo Económico

3. Capital investigación Tecnología Innovación

PROGRAMA No. 18: ECOSISTEMA DEPARTAMENTAL DE INNOVACIÓN

Subprograma No. 18.2: Apropiación social del conocimiento

Meta de Resultado

51. P18MR51: Implementar un Sistema de Gerencia y Gobernabilidad del Ecosistema de Innovación, Ciencia y Tecnología del departamento de Risaralda en el cuatrienio

Meta de Producto

SP182MP204: Desarrollar por lo menos 3 estrategias para la apropiación del conocimiento en los niveles educativo, empresarial y social del departamento de Risaralda en el cuatrienio

Indicador
Línea Base
Meta 2017
Logro 2017
Evaluación

Estrategias para la apropiación social del conocimiento en los niveles educativo, empresarial y social desarrolladas

1,00

1

1

100,0%
Observación General de Desempeño (2017)

apropiación del conocimiento a través del desarrollo de proyectos de investigación, programa ONDAS, 2 seminarios para promover la apropiación del conocimiento social

Detalle descriptivo de Evaluación (2017)

Proceso/Producto/Meta.	Ponderación	Avance	Observación
Ejecución de por lo menos 1 actividad anual de Apropiación Social del Conocimiento	100,00%	1	Se realizaron 2 seminarios para promover la apropiación del conocimiento social a las asociaciones de los municipios de Belén de Umbría y Apia en el Departamento de Risaralda. Fomento de la apropiación del conocimiento a través del desarrollo de proyec

1.Secretaria de Desarrollo Económico

3. Capital investigación Tecnología Innovación

PROGRAMA No. 18: ECOSISTEMA DEPARTAMENTAL DE INNOVACIÓN

Subprograma No. 18.3: Gestión tecnológica e innovadora: articulación y fortalecimiento de capacidades institucionales

Meta de Resultado

51. P18MR51: Implementar un Sistema de Gerencia y Gobernabilidad del Ecosistema de Innovación, Ciencia y Tecnología del departamento de Risaralda en el cuatrienio

Meta de Producto

SP183MP205: Realizar 1 acuerdo para fortalecer capacidades regionales en gestión y transferencia de tecnología en el cuatrienio

Indicador	Línea Base	Meta 2017	Logro 2017	Evaluación
Acuerdo para la gestión y transferencia de tecnología realizado	0,00	1	1	100,0%

Observación General de Desempeño (2017)

Acuerdo para el fortalecimiento de capacidades regionales en gestión y transferencia de tecnología en gestión

Detalle descriptivo de Evaluación (2017)

Proceso/Producto/Meta.	Ponderación	Avance	Observación
Acuerdo gestionado para fortalecer capacidades regionales en gestión y transferencia de tecnología	100,00%	1	El Departamento de Risaralda y Colciencias suscribieron el "PLAN Y ACUERDO ESTRATÉGICO DEPARTAMENTAL EN CIENCIA, TECNOLOGÍA E INNOVACIÓN - PAED" con el propósito de que Risaralda se consolide como una sociedad y economía del conocimiento, logrando desarrollo

Secretaria de Desarrollo Económico

3. Capital investigación Tecnología Innovación

PROGRAMA No. 18: ECOSISTEMA DEPARTAMENTAL DE INNOVACIÓN

Subprograma No. 18.3: Gestión tecnológica e innovadora: articulación y fortalecimiento de capacidades institucionales

Meta de Resultado

51. P18MR51: Implementar un Sistema de Gerencia y Gobernabilidad del Ecosistema de Innovación, Ciencia y Tecnología del departamento de Risaralda en el cuatrienio

Meta de Producto

SP183MP206: Realizar 2 estudios de brechas tecnológicas para los sectores estratégicos del Plan Regional de Competitividad en el cuatrienio

Indicador	Línea Base	Meta 2017	Logro 2017	Evaluación
Estudios de brechas tecnológicas para los sectores estratégicos realizados	1,00		0	

Observación General de Desempeño (2017)

0

Detalle descriptivo de Evaluación (2017)

Proceso/Producto/Meta.	Ponderación	Avance	Observación
Realizar estudio de brechas	100,00%	0 0	

1.Secretaria de Desarrollo Económico

3. Capital investigación Tecnología Innovación

PROGRAMA No. 18: ECOSISTEMA DEPARTAMENTAL DE INNOVACIÓN

Subprograma No. 18.3: Gestión tecnológica e innovadora: articulación y fortalecimiento de capacidades institucionales

Meta de Resultado

51. P18MR51: Implementar un Sistema de Gerencia y Gobernabilidad del Ecosistema de Innovación, Ciencia y Tecnología del departamento de Risaralda en el cuatrienio

Meta de Producto

SP183MP207: Estructurar 1 Red de Gestores Tecnológicos e Innovación Empresariales en el cuatrienio

Indicador
Línea Base
Meta 2017
Logro 2017
Evaluación

Red de Gestores Tecnológicos estructurada

0,00

1

1

100,0%
Observación General de Desempeño (2017)

Se realizó el diplomado en Gestión tecnológica e Innovación Empresarial, con la asistencia de 45 empresarios y emprendedores

Detalle descriptivo de Evaluación (2017)
Proceso/Producto/Meta.
Ponderación
Avance
Observación

acciones ejecutadas para consolidar la estrategia de gestión tecnológica e innovadora del Departamento

100,00%

1

LA medición de la vigencia corresponde al cumplimiento del 100% de la meta planteada para la vigencia para lo cual se suscribió un contrato con la Universidad Tecnológica de Pereira para realizar un diplomado en Gestión tecnológica e Innovación Empresarial

1.Secretaria de Desarrollo Económico

3. Capital investigación Tecnología Innovación

PROGRAMA No. 18: ECOSISTEMA DEPARTAMENTAL DE INNOVACIÓN

Subprograma No. 18.3: Gestión tecnológica e innovadora: articulación y fortalecimiento de capacidades institucionales

Meta de Resultado

51. P18MR51: Implementar un Sistema de Gerencia y Gobernabilidad del Ecosistema de Innovación, Ciencia y Tecnología del departamento de Risaralda en el cuatrienio

Meta de Producto

SP183MP208: Estructurar 1 Portafolio de Servicios Interinstitucionales para la Gestión de Tecnología y de Innovación en el cuatrienio

Indicador	Línea Base	Meta 2017	Logro 2017	Evaluación
Portafolio de servicios Interinstitucionales estructurado	0,00	1	1	100,0%

Observación General de Desempeño (2017)

Se constituyó la red de gestores tecnológicos a través de la realización del diplomado de Gestión Tecnológica

Detalle descriptivo de Evaluación (2017)

Proceso/Producto/Meta.	Ponderación	Avance	Observación
Portafolio de servicios tecnológicos estructurado	100,00%	1	se suscribió un contrato con la Universidad Tecnológica de Pereira para realizar un diplomado en Gestión tecnológica e Innovación Empresarial, el cual está en ejecución, con la asistencia de 45 empresarios y emprendedores con la formulación de red de gestión

1.Secretaria de Desarrollo Económico

3. Capital investigación Tecnología Innovación

PROGRAMA No. 19: TIC PARA LA INNOVACIÓN SOCIAL Y EL DESARROLLO ECONÓMICO

Subprograma No. 19.1: Fortalecimiento de la industria de tecnologías de información y comunicaciones-tic y l

Meta de Resultado

52. P19MR52: Acompañar técnica y financieramente en un 50% la estrategia de consolidación de la Industria TI en el departamento de Risaralda en el cuatrienio

Meta de Producto

SP191MP209: Implementar en un 100% la puesta en operación de 7 Núcleos para el Desarrollo de la Industria TI en las Subregiones del departamento de Risaralda en el cuatrienio

Indicador	Línea Base	Meta 2017	Logro 2017	Evaluación
Núcleos para el Desarrollo de la Industria TI implementados	0,00	0,2	0,2	100,0%

Observación General de Desempeño (2017)

se firmó memorando de entendimiento con la Universidad Tecnológica de Pereira y el MinTIC para la formulacion del proyecto y su presentación ante el fondo de regalías

Detalle descriptivo de Evaluación (2017)

Proceso/Producto/Meta.	Ponderación	Avance	Observación
Ejecución del proyecto para la implementación de los 7 Núcleos para el Desarrollo de la Industria TI en las Subregiones del departamento de Risaralda	75,00%	0 0	
Conceptualización del proyecto para la implementación de los 7 Núcleos para el Desarrollo de la Industria TI en las Subregiones del departamento de Risaralda	5,00%	0 0	
Proyecto formulado para la implementación de los 7 Núcleos para el Desarrollo de la Industria TI en las Subregiones del departamento de Risaralda	20,00%	1	El avance corresponde al 100% de las actividades programadas para la vigencia para lo cual se firmó memorando de entendimiento con la Universidad Tecnológica de Pereira y el MinTIC para la formulacion del proyecto y su presentación ante el fondo de regali

1.Secretaria de Desarrollo Económico

3. Capital investigación Tecnología Innovación

PROGRAMA No. 19: TIC PARA LA INNOVACIÓN SOCIAL Y EL DESARROLLO ECONÓMICO

Subprograma No. 19.1: Fortalecimiento de la industria de tecnologías de información y comunicaciones-tic y l

Meta de Resultado

52. P19MR52: Acompañar técnica y financieramente en un 50% la estrategia de consolidación de la Industria TI en el departamento de Risaralda en el cuatrienio

Meta de Producto

SP191MP210: Implementar en un 100% el Programa Unidad de Inspiración, Innovación y conceptualización para la Industria TI en el cuatrienio

Indicador	Línea Base	Meta 2017	Logro 2017	Evaluación
Programa Unidad de Inspiración, Innovación y conceptualización implementado	0,00	0,2	0,2	100,0%

Observación General de Desempeño (2017)

Diseño e implementar una estrategia de sensibilización que promueva certificaciones virtuales del programa MiPymes digital en las empresas del departamento de Risaralda.

Detalle descriptivo de Evaluación (2017)

Proceso/Producto/Meta.	Ponderación	Avance	Observación
Conceptualizar la estrategia para la implementación del Programa Unidad de Inspiración, Innovación y conceptualización para la Industria TI	5,00%	0	Se realizó la conceptualización inicial del proyecto. Se inició el documento técnico y presentación del documento en power point.
Ejecutar la estrategia para la implementación del Programa Unidad de Inspiración, Innovación y conceptualización para la Industria TI	75,00%	0	0
Diseño de la estrategia para la implementación del Programa Unidad de Inspiración, Innovación y conceptualización para la Industria TI	20,00%	1	El avance corresponde al cumplimiento del 100% de la realización de un evento con 120 empresarios de socialización y sensibilización donde a través de conferencias y actividades lúdicas pudieron conocer y entender como las nuevas tecnologías pueden lograr

1.Secretaria de Desarrollo Económico

3. Capital investigación Tecnología Innovación

PROGRAMA No. 19: TIC PARA LA INNOVACIÓN SOCIAL Y EL DESARROLLO ECONÓMICO

Subprograma No. 19.1: Fortalecimiento de la industria de tecnologías de información y comunicaciones-tic y l

Meta de Resultado

52. P19MR52: Acompañar técnica y financieramente en un 50% la estrategia de consolidación de la Industria TI en el departamento de Risaralda en el cuatrienio

Meta de Producto

SP191MP211: Consolidar en el 100% el Clúster de Industrias Creativas “Economía Naranja” en el departamento de Risaralda en el cuatrienio

Indicador	Línea Base	Meta 2017	Logro 2017	Evaluación
Clúster de Industrias Creativas consolidado	0,20	0,2	0,2	100,0%

Observación General de Desempeño (2017)

Se realizó la estructuración y consolidación del cluster de economía naranja

Detalle descriptivo de Evaluación (2017)

Proceso/Producto/Meta.	Ponderación	Avance	Observación
Conceptualización de la estrategia para la consolidación del Clúster de Industrias Creativas “Economía Naranja” en el departamento de Risaralda	5,00%	0 0	
Consolidación del Clúster de Industrias Creativas “Economía Naranja” en el departamento de Risaralda	55,00%	0 0	
Clúster de Industrias Creativas “Economía Naranja” estructurado en el departamento de Risaralda	40,00%	0,5	El avance corresponde a la fase 1 de la estructuración y consolidación del cluster cluster de economía naranja

1.Secretaria de Desarrollo Económico

3. Capital investigación Tecnología Innovación

PROGRAMA No. 19: TIC PARA LA INNOVACIÓN SOCIAL Y EL DESARROLLO ECONÓMICO

Subprograma No. 19.1: Fortalecimiento de la industria de tecnologías de información y comunicaciones-tic y l

Meta de Resultado

52. P19MR52: Acompañar técnica y financieramente en un 50% la estrategia de consolidación de la Industria TI en el departamento de Risaralda en el cuatrienio

Meta de Producto

SP191MP212: Implementar al 100% el programa de formación especializada de Talento Humano de talla mundial para la industria del software y de contenidos digitales en el cuatrienio

Indicador	Línea Base	Meta 2017	Logro 2017	Evaluación
Programa de formación especializada implementada	0,10	0,2	0,2	100,0%

Observación General de Desempeño (2017)

Ejecución del proceso de sensibilización se logró la adjudicación de 34 becas en el Departamento de Risaralda

Detalle descriptivo de Evaluación (2017)

Proceso/Producto/Meta.	Ponderación	Avance	Observación
Estrategia ejecutada para la implementación del programa de formación especializada de Talento Humano para la industria del software y de contenidos digitales	80,00%	0,25	El avance corresponde al logro de la meta programada en 100% através del proceso de sensibilización se logró la adjudicación de 34 becas en el Departamento de Risaralda
Diseñar la estrategia para la implementación del programa de formación especializada de Talento Humano para la industria del software y de contenidos digitales	20,00%	0	En 2016 se apoyó la convocatoria de competencias transversales para la certificación de profesionales de tecnología de información, 158 personas accedieron a créditos condonables con el ICETEX y MinTIC. Evidencia: Información reportada por el Ministerio d

1.Secretaria de Desarrollo Económico

3. Capital investigación Tecnología Innovación

PROGRAMA No. 19: TIC PARA LA INNOVACIÓN SOCIAL Y EL DESARROLLO ECONÓMICO

Subprograma No. 19.1: Fortalecimiento de la industria de tecnologías de información y comunicaciones-tic y l

Meta de Resultado

52. P19MR52: Acompañar técnica y financieramente en un 50% la estrategia de consolidación de la Industria TI en el departamento de Risaralda en el cuatrienio

Meta de Producto

SP191MP213: Vincular a 15 empresas de la industria TI en un programa de fortalecimiento comercial especializado orientado a la internacionalización de productos y servicios TI en el cuatrienio

Indicador	Línea Base	Meta 2017	Logro 2017	Evaluación
Empresas vinculadas al programa de fortalecimiento comercial especializado.	15,00	5	5	100,0%

Observación General de Desempeño (2017)

Se realizaron de acciones de Acompañamiento en la implementación de Ciudadano digital, sensibilización de Mipyme digital, centro de transformación digital

Detalle descriptivo de Evaluación (2017)

Proceso/Producto/Meta.	Ponderación	Avance	Observación
Vinculación de empresas de la industria TI en un programa de fortalecimiento comercial especializado orientado a la internacionalización de productos y servicios TI	100,00%	5	Se realizaron de acciones de Acompañamiento en la implementación de Ciudadano digital, sensibilización de Mipyme digital, centro de transformación digital y motivar y promover en estudiantes emprendimiento, obteniendo como resultado 1049 empresas visitada

1.Secretaria de Desarrollo Económico

3. Capital investigación Tecnología Innovación

PROGRAMA No. 19: TIC PARA LA INNOVACIÓN SOCIAL Y EL DESARROLLO ECONÓMICO

Subprograma No. 19.1: Fortalecimiento de la industria de tecnologías de información y comunicaciones-tic y l

Meta de Resultado

52. P19MR52: Acompañar técnica y financieramente en un 50% la estrategia de consolidación de la Industria TI en el departamento de Risaralda en el cuatrienio

Meta de Producto

SP191MP214: Fortalecer a 15 empresas y/o emprendimientos dinámicos de alto impacto de la Industria TI en el cuatrienio

Indicador	Línea Base	Meta 2017	Logro 2017	Evaluación
Empresas y/o emprendimientos dinámicos de alto impacto fortalecidas	0,00	5	10	200,0%

Observación General de Desempeño (2017)

Se fortalecieron 10 emprendimientos dinámicos

Detalle descriptivo de Evaluación (2017)

Proceso/Producto/Meta.	Ponderación	Avance	Observación
Fortalecimiento de empresas y/o emprendimientos dinámicos de alto impacto de la Industria TI	100,00%	10	Se ejecutó contrato de prestación de servicios No. 1288 de 2017 para el fortalecimiento de emprendimientos dinámicos

1.Secretaria de Desarrollo Económico

3. Capital investigación Tecnología Innovación

PROGRAMA No. 19: TIC PARA LA INNOVACIÓN SOCIAL Y EL DESARROLLO ECONÓMICO

Subprograma No. 19.2: Soporte al aumento de la competitividad de los sectores promisorios con el apoyo de

Meta de Resultado

52. P19MR52: Acompañar técnica y financieramente en un 50% la estrategia de consolidación de la Industria TI en el departamento de Risaralda en el cuatrienio

Meta de Producto

SP192MP215: Implementar al 100% la arquitectura TI y de Contenidos Digitales para el soporte del Sector Turismo en el Departamento de Risaralda (estrategia TIC para la promoción turística y el E-Tourism) en el cuatrienio

Indicador	Línea Base	Meta 2017	Logro 2017	Evaluación
Arquitectura TI y contenidos digitales para el turismo implementada	0,00	0,3	0,3	100,0%

Observación General de Desempeño (2017)

Proyecto formulado para la arquitectura TI y contenidos digitales

Detalle descriptivo de Evaluación (2017)

Proceso/Producto/Meta.	Ponderación	Avance	Observación
Arquitectura TI y Contenidos Digitales para el soporte del Sector Turismo implementada en el Departamento de Risaralda	100,00%	0,3	Se formularon los proyectos para el fortalecimiento de la arquitectura TI: Elaboración de los términos de referencia para la convocatoria de desarrollo de aplicaciones para el sector turismo, con participación de empresarios, gremios y entidades.

1.Secretaria de Desarrollo Económico

3. Capital investigación Tecnología Innovación

PROGRAMA No. 19: TIC PARA LA INNOVACIÓN SOCIAL Y EL DESARROLLO ECONÓMICO

Subprograma No. 19.2: Soporte al aumento de la competitividad de los sectores promisorios con el apoyo de

Meta de Resultado

52. P19MR52: Acompañar técnica y financieramente en un 50% la estrategia de consolidación de la Industria TI en el departamento de Risaralda en el cuatrienio

Meta de Producto

SP192MP216: Promover la aplicación a convocatorias que permita incrementar la productividad a través del uso y apropiación de las TIC a las empresas risaraldenses en el cuatrienio

Indicador
Línea Base
Meta 2017
Logro 2017
Evaluación

Empresas beneficiadas en convocatorias TIC

0,00

5

5

100,0%
Observación General de Desempeño (2017)

Acompañamiento en la implementación de Ciudadano digital, sensibilización de Mipyme digital, centro de transformación digital

Detalle descriptivo de Evaluación (2017)
Proceso/Producto/Meta.
Ponderación
Avance
Observación

Empresas risaraldenses participando en convocatorias TIC para incrementar su productividad

100,00%

5

REALIZACIÓN de acciones de Acompañamiento en la implementación de Ciudadano digital, sensibilización de Mipyme digital, centro de transformación digital y motivar y promover en estudiantes emprendimiento, obteniendo como resultado 1049 empresas visitadas

1.Secretaria de Desarrollo Económico

3. Capital investigación Tecnología Innovación

PROGRAMA No. 19: TIC PARA LA INNOVACIÓN SOCIAL Y EL DESARROLLO ECONÓMICO

Subprograma No. 19.2: Soporte al aumento de la competitividad de los sectores promisorios con el apoyo de

Meta de Resultado

52. P19MR52: Acompañar técnica y financieramente en un 50% la estrategia de consolidación de la Industria TI en el departamento de Risaralda en el cuatrienio

Meta de Producto

SP192MP217: Implementar 4 estrategias para el acceso, uso y apropiación de las TIC en la comunidad para el mejoramiento de la competitividad en el cuatrienio

Indicador	Línea Base	Meta 2017	Logro 2017	Evaluación
Estrategias para el acceso, uso y apropiación de las TIC en la comunidad para el mejoramiento de la competitividad implementada	1,00	1	1	100,0%

Observación General de Desempeño (2017)

Se implementó una estrategia de sensibilización que promueva certificaciones virtuales del programa MiPymes digital en las empresas del departamento de Risaralda

Detalle descriptivo de Evaluación (2017)

Proceso/Producto/Meta.	Ponderación	Avance	Observación
Estrategías implementadas para el acceso, uso y apropiación de las TIC en la comunidad para el mejoramiento de la competitividad	100,00%	1	Se implementó una estrategia de sensibilización que promueva certificaciones virtuales del programa MiPymes digital en las empresas del departamento de Risaralda, Acompañamiento en la implementación de Ciudadano digital. Se dio continuidad a la operación

1.Secretaria de Desarrollo Económico

4. Capital Económico

PROGRAMA No. 20: SISTEMA DEPARTAMENTAL DE COMPETITIVIDAD, CIENCIA, TECNOLOGÍA E INNOVACIÓN

Subprograma No. 20.1: Institucionalidad competitiva

Meta de Resultado

53. P20MR53: Acompañar técnica y financieramente la Implementación al 60% del Sistema Departamental de Competitividad, Ciencia, Tecnología e Innovación en el cuatrienio

Meta de Producto

SP201MP218: Fortalecer técnica y financieramente la Comisión Regional de Competitividad de Risaralda (CRCR) en el cuatrienio

Indicador	Línea Base	Meta 2017	Logro 2017	Evaluación
Comisión Regional de Competitividad fortalecida	1,00	1	1	100,0%

Observación General de Desempeño (2017)

Apoyo técnico para el diseño del Sistema de Competitividad, Ciencia, Tecnología e Innovación.

Detalle descriptivo de Evaluación (2017)

Proceso/Producto/Meta.	Ponderación	Avance	Observación
Fortalecimiento de la Comisión Regional de Competitividad de Risaralda	100,00%	1	Se realizaron : 1. Acciones para consolidar el Sistema Regional de Competitividad, Ciencia, Tecnología e Innovación, a través de la Comisión Regional de Competitividad de Risaralda. 2. Apoyo técnico para el diseño del Sistema de Competitividad, Ciencia,

1.Secretaria de Desarrollo Económico
4. Capital Económico

PROGRAMA No. 20: SISTEMA DEPARTAMENTAL DE COMPETITIVIDAD, CIENCIA, TECNOLOGÍA E INNOVACIÓN

Subprograma No. 20.1: Institucionalidad competitiva

Meta de Resultado

53. P20MR53: Acompañar técnica y financieramente la Implementación al 60% del Sistema Departamental de Competitividad, Ciencia, Tecnología e Innovación en el cuatrienio

Meta de Producto

SP201MP219: Fortalecer técnica el Comité Departamental de Ciencia, Tecnología e Innovación (CODECTI) en el cuatrienio

Indicador	Línea Base	Meta 2017	Logro 2017	Evaluación
Comité Departamental de Ciencia, Tecnología e Innovación fortalecido	1,00	1	1	100,0%

Observación General de Desempeño (2017)

Se definieron los lineamientos y directrices para la reactivación del CODECTI y se aprobó mediante ordenanza No.002 del 9 de Febrero de 2017 La reactivación y liderazgo del CODECTI del Departamento por parte de la Secretaría de Desarrollo Económico y Competitividad,

Detalle descriptivo de Evaluación (2017)

Proceso/Producto/Meta.	Ponderación	Avance	Observación
Consejo Departamental de Ciencia, Tecnología e Innovación (CODECTI) reactivado	100,00%	1	El Gobierno Nacional mediante Decreto 584 de 2017 definió los lineamientos y directrices para la reactivación del CODECTI y se aprobó mediante ordenanza No.002 del 9 de Febrero de 2017 La reactivación y liderazgo del CODECTI del Departamento por parte de

1.Secretaria de Desarrollo Económico
4. Capital Económico

PROGRAMA No. 20: SISTEMA DEPARTAMENTAL DE COMPETITIVIDAD, CIENCIA, TECNOLOGÍA E INNOVACIÓN

Subprograma No. 20.1: Institucionalidad competitiva

Meta de Resultado

53. P20MR53: Acompañar técnica y financieramente la Implementación al 60% del Sistema Departamental de Competitividad, Ciencia, Tecnología e Innovación en el cuatrienio

Meta de Producto

SP201MP220: Fortalecer técnicamente la Red Departamental de Emprendimiento de Risaralda (RDER) en el cuatrienio

Indicador	Línea Base	Meta 2017	Logro 2017	Evaluación
Red Departamental de Emprendimiento de Risaralda fortalecida	1,00	1	1	100,0%

Observación General de Desempeño (2017)

Se fortaleció la Red a través del apoyo en la implementación del PER

Detalle descriptivo de Evaluación (2017)

Proceso/Producto/Meta.	Ponderación	Avance	Observación
Red Departamental de Emprendimiento de Risaralda (RDER) fortalecida en el cuatrienio	100,00%	1	Se fortaleció la Red de emprendimiento a través de prestación de servicios con el fin de permitir cumplir los propósitos de la Ley 1014 de 2006, el Plan Departamental de Emprendimiento y de la Ordenanza 022-2008

1.Secretaria de Desarrollo Económico
4. Capital Económico

PROGRAMA No. 20: SISTEMA DEPARTAMENTAL DE COMPETITIVIDAD, CIENCIA, TECNOLOGÍA E INNOVACIÓN

Subprograma No. 20.2: Política pública de competitividad, ciencia, tecnología e innovación

Meta de Resultado

53. P20MR53: Acompañar técnica y financieramente la Implementación al 60% del Sistema Departamental de Competitividad, Ciencia, Tecnología e Innovación en el cuatrienio

Meta de Producto

SP202MP221: Adoptar al 100% la Política Pública de Competitividad, Ciencia, Tecnología e Innovación

Indicador	Línea Base	Meta 2017	Logro 2017	Evaluación
Política Pública de Competitividad, Ciencia, Tecnología e Innovación adoptada	0,00	0,4	0,4	100,0%

Observación General de Desempeño (2017)

Se elaboró el documento técnico y se estructuró el Proyecto de Ordenanza para la adopción de la política pública de competitividad, ciencia tecnología e innovación

Detalle descriptivo de Evaluación (2017)

Proceso/Producto/Meta.	Ponderación	Avance	Observación
Implementación de la Política Pública de Competitividad, Ciencia, Tecnología e Innovación	40,00%	0 0	
Compilación de la normatividad y de los lineamientos que permitirán la adopción de la Política Pública de Competitividad, Ciencia, Tecnología e Innovación	5,00%	0 0	
Seguimiento de la Política Pública de Competitividad, Ciencia, Tecnología e Innovación	15,00%	0 0	
Política Pública de Competitividad, Ciencia, Tecnología e Innovación formulada	40,00%	1	Se elaboró el documento técnico y se estructuró el Proyecto de Ordenanza para la adopción de la política pública de competitividad, ciencia tecnología e innovación

1.Secretaria de Desarrollo Económico
4. Capital Económico

PROGRAMA No. 20: SISTEMA DEPARTAMENTAL DE COMPETITIVIDAD, CIENCIA, TECNOLOGÍA E INNOVACIÓN

Subprograma No. 20.2: Política pública de competitividad, ciencia, tecnología e innovación

Meta de Resultado

53. P20MR53: Acompañar técnica y financieramente la Implementación al 60% del Sistema Departamental de Competitividad, Ciencia, Tecnología e Innovación en el cuatrienio

Meta de Producto

SP202MP222: Implementar al 60% el Sistema de Información para la Competitividad, Ciencia, Tecnología e Innovación

Indicador	Línea Base	Meta 2017	Logro 2017	Evaluación
Sistema de Información para la Competitividad, Ciencia, Tecnología e Innovación implementado	0,00	0,2	0,2	100,0%

Observación General de Desempeño (2017)

Se aprobó el proyecto para el rediseño del sistema de información SIETE y se realizó la medición de las cuentas económicas 2016

Detalle descriptivo de Evaluación (2017)

Proceso/Producto/Meta.	Ponderación	Avance	Observación
Diseño conceptual y metodológico para el rediseño del Sistema de Información	20,00%	0,2	Se aprobó el proyecto de Desarrollo de Capacidades para la Competitividad del Departamento con recursos del SGR y se definieron los lineamientos para el rediseño de la plataforma
Calculo las cuentas económicas del Departamento 2016 - proyección 2017 y análisis de variables socioeconómicas de 3 municipios de Risaralda	40,00%	0,4	se calculaon las cuentas económicas para Apia, Belán de Umbria y Marsella, SE realizó el estudio para la implementación del sistema de información, Metricas y variables de CTel y Competitividad
Conceptualización del Sistema de Información	5,00%	0 0	
Rediseño de la plataforma de información	35,00%	0 0	

1.Secretaria de Desarrollo Económico
4. Capital Económico
PROGRAMA No. 21: INNOVA EMPRESARIAL
Subprograma No. 21.1: Productividad empresarial
Meta de Resultado

54. P21MR54: Acompañar técnica y financieramente la implementación del 60% del Ecosistema de Emprendimiento e Innovación del departamento de Risaralda en el cuatrienio

Meta de Producto

SP211MP223: Fortalecer técnica, administrativa y financieramente 60 Asociaciones Empresariales del departamento de Risaralda en el cuatrienio

Indicador	Línea Base	Meta 2017	Logro 2017	Evaluación
Asociaciones Empresariales fortalecidas	0,00	17	17	100,0%

Observación General de Desempeño (2017)

fortalecimiento a 17 Asociaciones de Cafés Especiales del Departamento mediante convenio con la Federación Nacional de Cafeteros. Prestación de servicios para la elaboración de una guía de negocios de la micro, pequeña, mediana empresa, asociaciones y negocios inclusivos

Detalle descriptivo de Evaluación (2017)

Proceso/Producto/Meta.	Ponderación	Avance	Observación
Asociaciones Empresariales del departamento de Risaralda fortalecidas	100,00%	17	Se realizó fortalecimiento a 17 Asociaciones de Cafés Especiales del Departamento mediante convenio con la Federación Nacional de Cafeteros. Prestación de servicios para la elaboración de una guía de negocios de la micro, pequeña, mediana empresa, asociac

1.Secretaria de Desarrollo Económico

4. Capital Económico

PROGRAMA No. 21: INNOVA EMPRESARIAL

Subprograma No. 21.1: Productividad empresarial

Meta de Resultado

54. P21MR54: Acompañar técnica y financieramente la implementación del 60% del Ecosistema de Emprendimiento e Innovación del departamento de Risaralda en el cuatrienio

Meta de Producto

SP211MP224: Fortalecer técnica, administrativa y financieramente 7 Rutas Competitivas en el cuatrienio

Indicador	Línea Base	Meta 2017	Logro 2017	Evaluación
Rutas Competitivas fortalecidas	5,00	1	1	100,0%

Observación General de Desempeño (2017)

Se gestionó y aprobó el proyecto de fortalecimiento a las capacidades para el fortalecimiento de la Ruta Competitiva de la Mora y constitución de 2 rutas competitivas

Detalle descriptivo de Evaluación (2017)

Proceso/Producto/Meta.	Ponderación	Avance	Observación
Rutas competitivas Fortalecidas	100,00%	1	Se gestionó y aprobó el proyecto de fortalecimiento a las capacidades para el fortalecimiento de la Ruta Competitiva de la Mora y constitución de 2 rutas competitivas

1.Secretaria de Desarrollo Económico

4. Capital Económico

PROGRAMA No. 21: INNOVA EMPRESARIAL

Subprograma No. 21.1: Productividad empresarial

Meta de Resultado

54. P21MR54: Acompañar técnica y financieramente la implementación del 60% del Ecosistema de Emprendimiento e Innovación del departamento de Risaralda en el cuatrienio

Meta de Producto

SP211MP225: Fortalecer técnica, administrativa y financieramente la Cadena Productiva Artesanal del departamento de Risaralda en el cuatrienio

Indicador	Línea Base	Meta 2017	Logro 2017	Evaluación
Cadena Productiva Artesanal fortalecida	1,00	1	1	100,0%

Observación General de Desempeño (2017)

Se realizó el Convenio No. 0860 del 31 de mayo de 2017 con la Fundación para el Desarrollo de Risaralda para el fortalecimiento empresarial del sector Artesanal en el Departamento de Risaralda y posicionamiento de la marca Artesanías de Risaralda

Detalle descriptivo de Evaluación (2017)

Proceso/Producto/Meta.	Ponderación	Avance	Observación
Cadena Productiva Artesanal del departamento de Risaralda fortalecida	100,00%	1	Se realizó el Convenio No. 0860 del 31 de mayo de 2017 con la Fundación para el Desarrollo de Risaralda para el fortalecimiento empresarial del sector Artesanal en el Departamento de Risaralda y posicionamiento de la marca Artesanías de Risaralda benefic

1.Secretaria de Desarrollo Económico

4. Capital Económico

PROGRAMA No. 21: INNOVA EMPRESARIAL

Subprograma No. 21.1: Productividad empresarial

Meta de Resultado

54. P21MR54: Acompañar técnica y financieramente la implementación del 60% del Ecosistema de Emprendimiento e Innovación del departamento de Risaralda en el cuatrienio

Meta de Producto

SP211MP226: Fortalecer técnica y administrativamente 5 Clústeres Estratégicos de los sectores existentes en el departamento de Risaralda en el cuatrienio

Indicador	Línea Base	Meta 2017	Logro 2017	Evaluación
Clústeres Estratégicos fortalecidos	4,00	1	1	100,0%

Observación General de Desempeño (2017)

fortalecimiento empresarial de los clúster de Sistema Moda, Aeronáutico, e Industria TI y la implementación de los clúster de Economía Naranja, y Educación en el Departamento de Risaralda

Detalle descriptivo de Evaluación (2017)

Proceso/Producto/Meta.	Ponderación	Avance	Observación
Clústeres estrategicos fortalecidos	100,00%	1	Se ejecutó el contrato No. 1317 de Prestación de Servicios para realizar actividades de fortalecimiento empresarial de los clúster de Sistema Moda, Aeronáutico, e Industria TI y la implementación de los clúster de Economía Naranja, y Educación en el Depar

1.Secretaria de Desarrollo Económico

4. Capital Económico

PROGRAMA No. 21: INNOVA EMPRESARIAL

Subprograma No. 21.1: Productividad empresarial

Meta de Resultado

54. P21MR54: Acompañar técnica y financieramente la implementación del 60% del Ecosistema de Emprendimiento e Innovación del departamento de Risaralda en el cuatrienio

Meta de Producto

SP211MP227: Liderar una (1) estrategia de Formalización Empresarial en el cuatrienio

Indicador	Línea Base	Meta 2017	Logro 2017	Evaluación
Estrategia de Formalización Empresarial liderada	0,00	1	1	100,0%

Observación General de Desempeño (2017)

Se conformó la mesa para la definición de los lineamientos de la estrategia y se tramitó y aprobó el proyecto de generación de capacidades para el fortalecimiento de la competitividad en el Departamento

Detalle descriptivo de Evaluación (2017)

Proceso/Producto/Meta.	Ponderación	Avance	Observación
Estrategia de Formalización Empresarial liderada por la Secretaría de Desarrollo Económico y Competitividad	100,00%	1	Se conformó la mesa para la definición de los lineamientos de la estrategia y se tramitó y aprobó el proyecto de generación de capacidades para el fortalecimiento de la competitividad en el Departamento y se realizó una feria de formalización empresarial p

1.Secretaria de Desarrollo Económico
4. Capital Económico
PROGRAMA No. 21: INNOVA EMPRESARIAL
Subprograma No. 21.1: Productividad empresarial
Meta de Resultado

54. P21MR54: Acompañar técnica y financieramente la implementación del 60% del Ecosistema de Emprendimiento e Innovación del departamento de Risaralda en el cuatrienio

Meta de Producto

SP211MP228: Implementar al 50% un modelo de gestión empresarial para el desarrollo de mercados - Innova Comercialización en el cuatrienio

Indicador	Línea Base	Meta 2017	Logro 2017	Evaluación
modelo de gestión empresarial para el desarrollo de mercados implementado	0,00	0,1	0,1	100,0%

Observación General de Desempeño (2017)

Se ejecutó convenio con la Federación de Cafeteros con el fin de realizar la transferencia y documentación del modelo de gestión comercial de Federación Nacional de Cafeteros para su implementación en los diferentes renglones productivos

Detalle descriptivo de Evaluación (2017)

Proceso/Producto/Meta.	Ponderación	Avance	Observación
Diseño de un modelo de gestión empresarial para el desarrollo de mercados - Innova Comercialización	100,00%	0,1	Se ejecutó convenio con la Federación de Cafeteros con el fin de realizar la transferencia y documentación del modelo de gestión comercial de Federación Nacional de Cafeteros para su implementación en los diferentes renglones productivos

1.Secretaria de Desarrollo Económico
4. Capital Económico
PROGRAMA No. 21: INNOVA EMPRESARIAL
Subprograma No. 21.1: Productividad empresarial
Meta de Resultado

54. P21MR54: Acompañar técnica y financieramente la implementación del 60% del Ecosistema de Emprendimiento e Innovación del departamento de Risaralda en el cuatrienio

Meta de Producto

SP211MP229: Liderar una estrategia de formación de 10.000 personas, articulada a las necesidades de los sectores existentes en el departamento de Risaralda

Indicador	Línea Base	Meta 2017	Logro 2017	Evaluación
Estrategia para la formación de personas Liderada	0,00	3500	3780	108,0%

Observación General de Desempeño (2017)

En articulación con el SENA se logró certificar a 3780 personas

Detalle descriptivo de Evaluación (2017)

Proceso/Producto/Meta.	Ponderación	Avance	Observación
Estrategia de formación articulada a las necesidades de los sectores existentes en el departamento de Risaralda liderada por la Secretaría de Desarrollo Económica y Competitividad	100,00%	3780	En articulación con el Servicio Nacional de Aprendizaje se logró realizar la evaluación para certificación por competencias de 3780 personas

1.Secretaria de Desarrollo Económico
4. Capital Económico
PROGRAMA No. 21: INNOVA EMPRESARIAL
Subprograma No. 21.1: Productividad empresarial
Meta de Resultado

54. P21MR54: Acompañar técnica y financieramente la implementación del 60% del Ecosistema de Emprendimiento e Innovación del departamento de Risaralda en el cuatrienio

Meta de Producto

SP211MP230: Liderar una estrategia para la formación de 800 personas en Bilingüismo, que ofrezca respuesta a las necesidades de los sectores de Turismo y de BPO&O en el cuatrienio

Indicador	Línea Base	Meta 2017	Logro 2017	Evaluación
estrategia para la formación de personas en Bilingüismo Liderada	0,00	280	363	130,0%

Observación General de Desempeño (2017)

En articulación con el SENA vincular a los procesos de formación en bilinguismo ENGLISH DOT WORKS a 43984 personas en promedio por trimestre 10973 personas

Detalle descriptivo de Evaluación (2017)

Proceso/Producto/Meta.	Ponderación	Avance	Observación
Una estrategia para la formación en bilinguismo en ejecución durante el cuatrienio	100,00%	363	En articulación con el SENA vincular a los procesos de formación en bilinguismo ENGLISH DOT WORKS a 43984 personas en promedio por trimestre 10973 personas

1.Secretaria de Desarrollo Económico

4. Capital Económico

PROGRAMA No. 21: INNOVA EMPRESARIAL

Subprograma No. 21.1: Productividad empresarial

Meta de Resultado

54. P21MR54: Acompañar técnica y financieramente la implementación del 60% del Ecosistema de Emprendimiento e Innovación del departamento de Risaralda en el cuatrienio

Meta de Producto

SP211MP231: Realizar 1 Concurso de ideas de emprendimiento para la promoción de la cultura de emprendimiento en Risaralda en el cuatrienio

Indicador	Línea Base	Meta 2017	Logro 2017	Evaluación
Concurso de Emprendimiento realizado	0,00	1	1	100,0%

Observación General de Desempeño (2017)

Se realizó un concurso de Emprendimiento en alianza con el SENA premiando a 11 emprendedores por un valor de \$300 millones

Detalle descriptivo de Evaluación (2017)

Proceso/Producto/Meta.	Ponderación	Avance	Observación
Concurso de emprendimiento realizado	100,00%	1	Se realizó un concurso de Emprendimiento en alianza con el SENA premiando a 11 emprendedores por un valor de \$300 millones

1.Secretaria de Desarrollo Económico
4. Capital Económico
PROGRAMA No. 21: INNOVA EMPRESARIAL
Subprograma No. 21.1: Productividad empresarial
Meta de Resultado

54. P21MR54: Acompañar técnica y financieramente la implementación del 60% del Ecosistema de Emprendimiento e Innovación del departamento de Risaralda en el cuatrienio

Meta de Producto

SP211MP232: Liderar una estrategia para la ideación de proyectos de emprendimientos dinámicos en el cuatrienio

Indicador	Línea Base	Meta 2017	Logro 2017	Evaluación
Estrategia de Ideación de Proyectos liderada	1,00	1	1	100,0%

Observación General de Desempeño (2017)

Se ejecutó contrato de prestación de servicios No. 1288 de 2017 Para realizar actividades de capacitación y asistencia técnica para el fortalecimiento de la cultura del emprendimiento en el Departamento de Risaralda y se apoyó la vinculación de los emprendedores a Expocamello 2017 mediante convenio No. 858 de 2017

Detalle descriptivo de Evaluación (2017)

Proceso/Producto/Meta.	Ponderación	Avance	Observación
Estrategia para la ideación de proyectos de emprendimientos dinámicos liderada por la Secretaría de Desarrollo Económico y Competitividad	100,00%	1	Se ejecutó contrato de prestación de servicios No. 1288 de 2017 Para realizar actividades de capacitación y asistencia técnica para el fortalecimiento de la cultura del emprendimiento en el Departamento de Risaralda y se apoyó la vinculación de los empen

1.Secretaria de Desarrollo Económico

4. Capital Económico

PROGRAMA No. 21: INNOVA EMPRESARIAL

Subprograma No. 21.1: Productividad empresarial

Meta de Resultado

54. P21MR54: Acompañar técnica y financieramente la implementación del 60% del Ecosistema de Emprendimiento e Innovación del departamento de Risaralda en el cuatrienio

Meta de Producto

SP211MP233: Fortalecer técnica, administrativa y financieramente la cadena productiva del sector Minero del departamento de Risaralda en el cuatrienio

Indicador	Línea Base	Meta 2017	Logro 2017	Evaluación
Cadena productiva del sector minero fortalecida	1,00	1	1	100,0%

Observación General de Desempeño (2017)

asesoría y asistencia técnica a 34 asociaciones mineras.

Detalle descriptivo de Evaluación (2017)

Proceso/Producto/Meta.	Ponderación	Avance	Observación
Cadena productiva del sector Minero del departamento de Risaralda fortalecida tecnica, financiera y administrativamente	100,00%	1	asesoría y asistencia técnica a 34 asociaciones mineras. El acompañamiento que se realizó en: responsabilidad social, técnica y ambiental, formalización, legalización. cobertura de 1500 beneficiarios directos y este año se han formalizado 924 barequeros e

1.Secretaria de Desarrollo Económico

4. Capital Económico

PROGRAMA No. 21: INNOVA EMPRESARIAL

Subprograma No. 21.2: Acceso a instrumentos de financiación

Meta de Resultado

54. P21MR54: Acompañar técnica y financieramente la implementación del 60% del Ecosistema de Emprendimiento e Innovación del departamento de Risaralda en el cuatrienio

Meta de Producto

SP212MP234: Implementar un programa de acceso a instrumentos de financiación para el emprendimiento y el desarrollo empresarial en el cuatrienio

Indicador	Línea Base	Meta 2017	Logro 2017	Evaluación
Programa de Financiación implementado	0,00	1	1	100,0%

Observación General de Desempeño (2017)

Se celebró convenio con Bancoldex garantizando el acceso de 527 beneficiarios a líneas de crédito

Detalle descriptivo de Evaluación (2017)

Proceso/Producto/Meta.	Ponderación	Avance	Observación
Programa de acceso a una Línea de Crédito para el sector empresarial del Departamento en ejecución	100,00%	1	Se celebró contrato interadministrativo No. 0747-2017 con Bancóldex para implementar una Línea de Crédito para microempresas, y se inició la colocación de los recursos de crédito por valor \$2.281.966.000 en 527 créditos

1.Secretaria de Desarrollo Económico

4. Capital Económico

PROGRAMA No. 21: INNOVA EMPRESARIAL

Subprograma No. 21.3: Innova fortalecimiento empresarial

Meta de Resultado

54. P21MR54: Acompañar técnica y financieramente la implementación del 60% del Ecosistema de Emprendimiento e Innovación del departamento de Risaralda en el cuatrienio

Meta de Producto

SP213MP235: Implementar en un 50% un programa de encadenamientos productivos y alianzas estratégicas para el desarrollo de la agroindustria en el departamento en el cuatrienio

Indicador	Línea Base	Meta 2017	Logro 2017	Evaluación
Programa de Desarrollo de la Agroindustria implementado	0,00	0,1	0,1	100,0%

Observación General de Desempeño (2017)

Apoyo en la definición de estudios y actividades a través de la formulación del proyecto para el fortalecimiento del cadenamiento agroindustrial de platano para su articulación a la PLEC

Detalle descriptivo de Evaluación (2017)

Proceso/Producto/Meta.	Ponderación	Avance	Observación
Programa en ejecución para el fortalecimiento de encadenamientos productivos y alianzas estratégicas.	40,00%	0,25	Apoyo en la definición de estudios y actividades a través de la formulación del proyecto para el fortalecimiento del cadenamiento agroindustrial de platano para su articulación a la PLEC.
Pilotaje del Programa de encadenamientos productivos y alianzas estratégicas.	60,00%	0 0	

1.Secretaria de Desarrollo Económico
4. Capital Económico
PROGRAMA No. 21: INNOVA EMPRESARIAL
Subprograma No. 21.3: Innova fortalecimiento empresarial
Meta de Resultado

54. P21MR54: Acompañar técnica y financieramente la implementación del 60% del Ecosistema de Emprendimiento e Innovación del departamento de Risaralda en el cuatrienio

Meta de Producto

SP213MP236: Acompañar técnica y financieramente la consolidación un (1) proyecto para el desarrollo de centros logísticos, zonas francas y/o parques industriales en Risaralda en el cuatrienio

Indicador
Línea Base
Meta 2017
Logro 2017
Evaluación

Proyecto para el desarrollo de Centros logísticos, zonas francas y/o parques industriales acompañado

0,00

0,1

0,1

100,0%

Observación General de Desempeño (2017)

aprobación de recursos por valor de \$ 3000 millones para los estudios y diseños de la Plataforma Logística del Eje Cafetero y Acompañamiento profesional para la gestión del proyecto

Detalle descriptivo de Evaluación (2017)
Proceso/Producto/Meta.
Ponderación
Avance
Observación

Proyecto para el desarrollo de Centros Logísticos

100,00%

0,1

A través de convenio No. 483 -0936 de 2017 con el Ministerio de Transporte se logró la aprobación de recursos por valor de \$ 3000 millones para los estudios y diseños de la Plataforma Logística del Eje Cafetero y Acompañamiento profesional para la gestión

1.Secretaria de Desarrollo Económico

4. Capital Económico

PROGRAMA No. 21: INNOVA EMPRESARIAL

Subprograma No. 21.4: Innova internacional

Meta de Resultado

54. P21MR54: Acompañar técnica y financieramente la implementación del 60% del Ecosistema de Emprendimiento e Innovación del departamento de Risaralda en el cuatrienio

Meta de Producto

SP214MP237: Apoyar la Implementación de la estrategia de promoción de inversiones para Risaralda en el cuatrienio

Indicador	Línea Base	Meta 2017	Logro 2017	Evaluación
Estrategia de Promoción de Inversiones apoyada	0,00	1	1	100,0%

Observación General de Desempeño (2017)

Se gestionó la ocupación de 2000 personas con la instalación de 5 nuevas empresas instaladas en el Departamento y 4 empresas en expansión, y apoyo a 15 proyectos, 37 agendas de inversión realizadas

Detalle descriptivo de Evaluación (2017)

Proceso/Producto/Meta.	Ponderación	Avance	Observación
Estrategia de promoción de inversiones para Risaralda en ejecución	100,00%	1	Se gestionó la ocupación de 2000 personas con la instalación de 5 nuevas empresas instaladas en el Departamento y 4 empresas en expansión, y apoyo a 15 proyectos, 37 agendas de inversión realizadas. Y 9 agendas internacionales. Se realizó el apoyo de 14 e

1.Secretaria de Desarrollo Económico

4. Capital Económico

PROGRAMA No. 21: INNOVA EMPRESARIAL

Subprograma No. 21.4: Innova internacional

Meta de Resultado

54. P21MR54: Acompañar técnica y financieramente la implementación del 60% del Ecosistema de Emprendimiento e Innovación del departamento de Risaralda en el cuatrienio

Meta de Producto

SP214MP238: Acompañar técnica y financieramente una estrategia para el incremento de las exportaciones en el sector empresarial en Risaralda en el cuatrienio

Indicador
Línea Base
Meta 2017
Logro 2017
Evaluación

Estrategia para el incremento de las exportaciones acompañada

0,00

1

1

100,0%
Observación General de Desempeño (2017)

Se realizaron 4 talleres, 3 seminarios relacionados con exportación y participación de 6 empresas en ruedas de negocios

Detalle descriptivo de Evaluación (2017)
Proceso/Producto/Meta.
Ponderación
Avance
Observación

Estrategia de apoyo para el incremento de las exportaciones en el sector empresarial en Risaralda en ejecución

100,00%

1 Se realizaron 4 talleres, 3 seminarios relacionados con exportación y participación de 6 empresas en ruedas de negocios

1.Secretaria de Desarrollo Económico

4. Capital Económico

PROGRAMA No. 21: INNOVA EMPRESARIAL

Subprograma No. 21.4: Innova internacional

Meta de Resultado

54. P21MR54: Acompañar técnica y financieramente la implementación del 60% del Ecosistema de Emprendimiento e Innovación del departamento de Risaralda en el cuatrienio

Meta de Producto

SP214MP239: Formular el Plan Maestro Logístico de Risaralda en el cuatrienio

Indicador	Línea Base	Meta 2017	Logro 2017	Evaluación
Plan Maestro Logístico formulado	0,00	1	1	100,0%

Observación General de Desempeño (2017)

En articulación con el DNP se realizó la apertura a la estructuración del Plan Maestro logistico Regional Ejec Cafetero y antioquia

Detalle descriptivo de Evaluación (2017)

Proceso/Producto/Meta.	Ponderación	Avance	Observación
Plan Maestro Logístico de Risaralda formulado	100,00%	1	En articulación con el DNP se realizó la apertura a la estructuración del Plan Maestro logistico Regional Ejec Cafetero y antioquia

1.Secretaria de Desarrollo Económico
4. Capital Económico
PROGRAMA No. 21: INNOVA EMPRESARIAL
Subprograma No. 21.5: Implementar al 50% un Programa de Negocios Inclusivos y generación de ingresos en
Meta de Resultado

54. P21MR54: Acompañar técnica y financieramente la implementación del 60% del Ecosistema de Emprendimiento e Innovación del departamento de Risaralda en el cuatrienio

Meta de Producto

SP215MP240: Implementar al 50% un Programa de Negocios Inclusivos y generación de ingresos en el cuatrienio

Indicador	Línea Base	Meta 2017	Logro 2017	Evaluación
Programa de negocios Inclusivos implementado	0,00	0,1	0,1	100,0%

Observación General de Desempeño (2017)

Se realizó Convenio de Cooperación Internacional con OIM y FUNDERIS para proyectos productivos de población Embera Katio y Chamí. Así mismo se realizó un contrato de prestación de servicios para apoyar el programa de inclusión productiva y laboral, 150 personas se benefician de la estrategia de inclusión productiva en Pueblo Rico para el fortalecimiento de unidades productivas, participación y gobernanza de las comunidades Emberá Chamí y Katío del Departamento de Risaralda.

Detalle descriptivo de Evaluación (2017)

Proceso/Producto/Meta.	Ponderación	Avance	Observación
Pilotaje del programa de negocios inclusivos y generación de ingresos	60,00%	0,1	Así mismo se realizó un contrato de prestación de servicios No. 826 de 2017 para apoyar el programa de inclusión productiva y laboral,
Diseño del programa de negocios inclusivos y generación de ingresos	40,00%	0,1	Se realizó Convenio de Cooperación Internacional No. 102 - 679 de 2017 con OIM y FUNDERIS para proyectos productivos de población Embera Katio y Chamí. 150 personas se benefician de la estrategia de inclusión productiva en Pueblo Rico para el fortalecimiento

1.Secretaria de Desarrollo Económico
4. Capital Económico
PROGRAMA No. 21: INNOVA EMPRESARIAL

Subprograma No. 21.5: Implementar al 50% un Programa de Negocios Inclusivos y generación de ingresos en

Meta de Resultado

54. P21MR54: Acompañar técnica y financieramente la implementación del 60% del Ecosistema de Emprendimiento e Innovación del departamento de Risaralda en el cuatrienio

Meta de Producto

SP215MP241: Establecer 1 Pacto Social Interinstitucional para la "Estabilización socioeconómica de la población vulnerable y especial como proceso de articulación al pos-acuerdo" en el cuatrienio

Indicador	Línea Base	Meta 2017	Logro 2017	Evaluación
Pacto Social interinstitucional establecido	0,00	1	1	100,0%

Observación General de Desempeño (2017)

Se firmó Acuerdo de voluntades por la empleabilidad y la inclusión en Risaralda" con las siguientes entidades: Ministerio del Trabajo, Servicio Público de Empleo, el SENA, Gobernación de Risaralda, las alcaldías de Pereira, Dosquebradas, Santa Rosa de Cabal y La Virginia

Detalle descriptivo de Evaluación (2017)

Proceso/Producto/Meta.	Ponderación	Avance	Observación
Establecimiento de un Pacto Social Interinstitucional para la "Estabilización socioeconómica de la población vulnerable y especial como proceso de articulación al pos-acuerdo"	100,00%	1	Se firmó Acuerdo de voluntades por la empleabilidad y la inclusión en Risaralda" con las siguientes entidades: Ministerio del Trabajo, Servicio Público de Empleo, el SENA, Gobernación de Risaralda, las alcaldías de Pereira, Dosquebradas, Santa Rosa de Cab

1.Secretaria de Desarrollo Económico
4. Capital Económico
PROGRAMA No. 21: INNOVA EMPRESARIAL
Subprograma No. 21.5: Implementar al 50% un Programa de Negocios Inclusivos y generación de ingresos en
Meta de Resultado
54. P21MR54: Acompañar técnica y financieramente la implementación del 60% del Ecosistema de Emprendimiento e Innovación del departamento de Risaralda en el cuatrienio
Meta de Producto
SP215MP242: Liderar 1 estrategia de Formalización Laboral para la promoción del trabajo decente en el cuatrienio

Indicador	Línea Base	Meta 2017	Logro 2017	Evaluación
Formalización Laboral liderado	0,00	1	1	100,0%

Observación General de Desempeño (2017)

Se firmó Acuerdo de voluntades por la empleabilidad y la inclusión en Risaralda" con las siguientes entidades: Ministerio del Trabajo, Servicio Público de Empleo, el SENA, Gobernación de Risaralda, las alcaldías de Pereira, Dosquebradas, Santa Rosa de Cabal y La Virginia

Detalle descriptivo de Evaluación (2017)

Proceso/Producto/Meta.	Ponderación	Avance	Observación
Estrategia de Formalización Laboral para la promoción del trabajo decente liderada	100,00%	1	Se firmó Acuerdo de voluntades por la empleabilidad y la inclusión en Risaralda" con las siguientes entidades: Ministerio del Trabajo, Servicio Público de Empleo, el SENA, Gobernación de Risaralda, las alcaldías de Pereira, Dosquebradas, Santa Rosa de Cab

1.Secretaria de Desarrollo Económico
4. Capital Económico

PROGRAMA No. 22: RISARALDA DESTINO DEL PAISAJE CULTURAL CAFETERO, COMPETITIVO Y SOSTENIBLE

Subprograma No. 22.1: Risaralda con innovadores y creativos productos turísticos

Meta de Resultado

55. P22MR55: Implementar al 100% un programa de competitividad turística para el departamento de Risaralda en el cuatrienio

Meta de Producto

SP221MP243: Fortalecer técnica, administrativa y financieramente 10 productos turísticos dentro del marco del Paisaje Cultural Cafetero en el cuatrienio

Indicador	Línea Base	Meta 2017	Logro 2017	Evaluación
Productos turísticos fortalecidos	8,00	1	1	100,0%

Observación General de Desempeño (2017)

Se fortaleció el producto turístico Aviturismo y se consolidan los 8 producturísticos de la línea base

Detalle descriptivo de Evaluación (2017)

Proceso/Producto/Meta.	Ponderación	Avance	Observación
Productos turísticos fortalecidos en el marco del Paisaje Cultural Cafetero en el Departamento de Risaralda	100,00%	1	Se realizó la promoción de los productos turísticos a través de la participación en la Vitrina turística de ANATO 2017, siendo el Departamento Nacional Invitado lo cual permitió posicionar a Risaralda en un ámbito Nacional e Internacional con el apoyo de

1.Secretaria de Desarrollo Económico
4. Capital Económico

PROGRAMA No. 22: RISARALDA DESTINO DEL PAISAJE CULTURAL CAFETERO, COMPETITIVO Y SOSTENIBLE

Subprograma No. 22.1: Risaralda con innovadores y creativos productos turísticos

Meta de Resultado

55. P22MR55: Implementar al 100% un programa de competitividad turística para el departamento de Risaralda en el cuatrienio

Meta de Producto

SP221MP244: Desarrollar 5 rutas turísticas en el cuatrienio

Indicador	Línea Base	Meta 2017	Logro 2017	Evaluación
Rutas turísticas desarrolladas	0,00	1	1	100,0%

Observación General de Desempeño (2017)

proyecto "Ruta Turística Serranía del Nudo"logrando la aprobación y financiación del proyecto por parte de FONTUR, Municipio de Dosquebradas y Departamento de Risaralda, adicionalmente se tramitó y gestionó el proyecto de Implementación de una ruta turística en el centro occidente del Departamento para ser financiada por Regalias ante el OCAD

Detalle descriptivo de Evaluación (2017)

Proceso/Producto/Meta.	Ponderación	Avance	Observación
Rutas Turisticas fortalecidas	100,00%	1	Se presentó el proyecto "Ruta Turística Serranía del Nudo"logrando la aprobación y financiación del proyecto por parte de FONTUR, Municipio de Dosquebradas y Departamento de Risaralda, adicionalmente se tramitó y gestionó el proyecto de Implementación de

1.Secretaria de Desarrollo Económico
4. Capital Económico

PROGRAMA No. 22: RISARALDA DESTINO DEL PAISAJE CULTURAL CAFETERO, COMPETITIVO Y SOSTENIBLE

Subprograma No. 22.2: Oferta turística y recurso humano competitivo

Meta de Resultado

55. P22MR55: Implementar al 100% un programa de competitividad turística para el departamento de Risaralda en el cuatrienio

Meta de Producto

SP222MP245: Ejecutar un programa para la certificación de 100 empresarios turísticos en el cuatrienio

Indicador	Línea Base	Meta 2017	Logro 2017	Evaluación
programa para la certificación de empresarios turísticos ejecutado	45,00	15	15	100,0%

Observación General de Desempeño (2017)

Acompañamiento y difusión de las diferentes campañas que adelanta el Gobierno nacional con relacion al tema de NTS, en la vigencia se cuenta con 70 empresarios certificados con el apoyo de los diferentes proyectos ejecutados

Detalle descriptivo de Evaluación (2017)

Proceso/Producto/Meta.	Ponderación	Avance	Observación
Empresarios del sector turístico acompañados en el proceso de implementación y difusión para la certificación en NTS	100,00%	15	Se continua realizando socializacion de la plataforma habilitada por el MINCIT para que los empresarios del Sector turismo realicen el proceso de validacion y tramite para la certificacion en NTS como requisito previo para obtener el resitro nacional de t

1.Secretaria de Desarrollo Económico
4. Capital Económico

PROGRAMA No. 22: RISARALDA DESTINO DEL PAISAJE CULTURAL CAFETERO, COMPETITIVO Y SOSTENIBLE

Subprograma No. 22.2: Oferta turística y recurso humano competitivo

Meta de Resultado

55. P22MR55: Implementar al 100% un programa de competitividad turística para el departamento de Risaralda en el cuatrienio

Meta de Producto

SP222MP246: Fortalecer la asociatividad a través del fomento de 3 encadenamientos de prestadores de bienes y servicios turísticos en el cuatrienio

Indicador	Línea Base	Meta 2017	Logro 2017	Evaluación
Encadenamientos Turísticos fortalecidos	2,00	1	1	100,0%

Observación General de Desempeño (2017)

asesoria y asistencia tecnica para asociaciones comunitarias de turismo y apoyo en el proceso de articulacion y reactivacion de la estrategia cluster de salud y bienestar en el Departamento

Detalle descriptivo de Evaluación (2017)

Proceso/Producto/Meta.	Ponderación	Avance	Observación
Programa de fortalecimiento a la asociatividad en implementación a través del fomento de encadenamientos de prestadores de bienes y servicios turísticos en el cuatrienio	100,00%	1	Acompañamiento a las asociaciones comunitarias de turismo a través de un profesional de apoyo contratado por la secretaria para la asesoría y asistencia técnica relacionada, adicionalmente se contrata un profesional que apoya el proceso de articulación y

1.Secretaria de Desarrollo Económico
4. Capital Económico

PROGRAMA No. 22: RISARALDA DESTINO DEL PAISAJE CULTURAL CAFETERO, COMPETITIVO Y SOSTENIBLE

Subprograma No. 22.2: Oferta turística y recurso humano competitivo

Meta de Resultado

55. P22MR55: Implementar al 100% un programa de competitividad turística para el departamento de Risaralda en el cuatrienio

Meta de Producto

SP222MP247: Ejecutar la campaña “Risaralda Educa para el Turismo” en 5 Instituciones Educativas del departamento en el cuatrienio

Indicador	Línea Base	Meta 2017	Logro 2017	Evaluación
Campaña Educa-Turismo ejecutado	0,00	1	1	100,0%

Observación General de Desempeño (2017)

Gestión y acompañamiento para inscripción de los colegios en el programa Colegios Amigos del Turismo

Detalle descriptivo de Evaluación (2017)

Proceso/Producto/Meta.	Ponderación	Avance	Observación
campaña “Risaralda Educa para el Turismo” en 5 Instituciones Educativas del departamento en ejecución	100,00%	1	Se realizó acompañamiento profesional y apoyo a las instituciones educativas que manifestaron interés en participar del programa Colegios amigos del turismo, se logró incluir 7 colegios de Risaralda entre los preseleccionados del proyecto para su financiamiento

1.Secretaria de Desarrollo Económico
4. Capital Económico

PROGRAMA No. 22: RISARALDA DESTINO DEL PAISAJE CULTURAL CAFETERO, COMPETITIVO Y SOSTENIBLE

Subprograma No. 22.2: Oferta turística y recurso humano competitivo

Meta de Resultado

55. P22MR55: Implementar al 100% un programa de competitividad turística para el departamento de Risaralda en el cuatrienio

Meta de Producto

SP222MP248: Apoyar técnicamente a 2 municipios para la certificación como destino turístico en el cuatrienio

Indicador	Línea Base	Meta 2017	Logro 2017	Evaluación
Certificación de Municipios como Destino Turístico gestionada	0,00	1	1	100,0%

Observación General de Desempeño (2017)

Apoyo en la implementación y certificación de Santa Rosa como destino sostenible

Detalle descriptivo de Evaluación (2017)

Proceso/Producto/Meta.	Ponderación	Avance	Observación
municipios con apoyo en la implementación y ejecución de las acciones para la certificación como destino turístico	100,00%	1	Se apoyo la implementación y certificación de Santa Rosa como destino sostenible con financiación de FONTUR y Mincit y se adelantan gestiones para incluir a Marsella en la segunda fase de certificaciones para aplicar al mismo sistema de financiación

1.Secretaria de Desarrollo Económico
4. Capital Económico

PROGRAMA No. 22: RISARALDA DESTINO DEL PAISAJE CULTURAL CAFETERO, COMPETITIVO Y SOSTENIBLE

Subprograma No. 22.2: Oferta turística y recurso humano competitivo

Meta de Resultado

55. P22MR55: Implementar al 100% un programa de competitividad turística para el departamento de Risaralda en el cuatrienio

Meta de Producto

SP222MP249: Ejecutar 4 campañas de promoción de Risaralda como Destino Turístico en el cuatrienio

Indicador	Línea Base	Meta 2017	Logro 2017	Evaluación
Campañas de Promoción ejecutadas	0,00	1	1	100,0%

Observación General de Desempeño (2017)

Se ejecutó una campaña de promoción de Risaralda como destino a través de la participación en ANATO y diversas actividades de promoción y difusión

Detalle descriptivo de Evaluación (2017)

Proceso/Producto/Meta.	Ponderación	Avance	Observación
Una campaña de promoción de Risaralda como Destino Turístico en ejecución durante el cuatrienio	100,00%	1	Se realizaron diferentes eventos de promoción en el marco de la estrategia propuesta para este fin, entre ellos la participación en Anato 2017 como Departamento Nacional Invitado, Promoción y difusión del Departamento en el Reinado Nacional de Cartagena ,

1.Secretaria de Desarrollo Económico
4. Capital Económico

PROGRAMA No. 22: RISARALDA DESTINO DEL PAISAJE CULTURAL CAFETERO, COMPETITIVO Y SOSTENIBLE

Subprograma No. 22.3: Mejor infraestructura, conectividad y movilidad para el turista

Meta de Resultado

55. P22MR55: Implementar al 100% un programa de competitividad turística para el departamento de Risaralda en el cuatrienio

Meta de Producto

SP223MP250: Ejecutar 1 estrategia para la recuperación de atractivos turísticos en el departamento de Risaralda en el cuatrienio

Indicador	Línea Base	Meta 2017	Logro 2017	Evaluación
Estrategia de Recuperación Turística ejecutada	0,00	0,2	0,2	100,0%

Observación General de Desempeño (2017)

Se formularon los proyecto recuperacion de Senderos en 11 municipios, infraestructura turistica ruta serrania del nudo y fortalecimiento al turismo de naturaleza para Pereira y Dosquebradas (Serrania del Alto del nudo y SFF Otun Quimbaya), gestión y aprobación del proyecto implementación de una ruta turística en el centro occidente del Departamento de Risaralda, señalización del PCC

Detalle descriptivo de Evaluación (2017)

Proceso/Producto/Meta.	Ponderación	Avance	Observación
Diseño de la Estrategia para la recuperación de atractivos turísticos en el departamento	10,00%	0 0	
Formulacion de proyectos que sean presentados y gestionados ante los entes cofinanciadores, para la recuperacion de atractivos turisticos en el Departamento	20,00%	1	Se formularon los proyecto recuperacion de Senderos en 11 municipios, infraestructura turistica ruta serrania del nudo y fortalecimiento al turismo de naturaleza para Pereira y Dosquebradas (Serrania del Alto del nudo y SFF Otun Quimbaya), gestión y apro
Ejecución de la Estrategia para la recuperación de atractivos turísticos en el departamento	70,00%	0 0	

1.Secretaria de Desarrollo Económico
4. Capital Económico

PROGRAMA No. 22: RISARALDA DESTINO DEL PAISAJE CULTURAL CAFETERO, COMPETITIVO Y SOSTENIBLE

Subprograma No. 22.3: Mejor infraestructura, conectividad y movilidad para el turista

Meta de Resultado

55. P22MR55: Implementar al 100% un programa de competitividad turística para el departamento de Risaralda en el cuatrienio

Meta de Producto

SP224MP251: Actualizar el Plan Estratégico Departamental de Turismo en el cuatrienio

Indicador	Línea Base	Meta 2017	Logro 2017	Evaluación
Plan Departamental de Turismo actualizado	1,00		0	

Observación General de Desempeño (2017)

Este proyecto fue financiado por el Fondo de Promoción Turística, por la gestión realizada desde la Secretaría de Desarrollo Económico y Competitividad durante la vigencia 2016

Detalle descriptivo de Evaluación (2017)

Proceso/Producto/Meta.	Ponderación	Avance	Observación
Plan Estratégico Departamental de Turismo en el cuatrienio actualizado	100,00%	0	Meta cumplida en la vigencia 2016

1.Secretaria de Desarrollo Económico
4. Capital Económico

PROGRAMA No. 22: RISARALDA DESTINO DEL PAISAJE CULTURAL CAFETERO, COMPETITIVO Y SOSTENIBLE

Subprograma No. 22.3: Mejor infraestructura, conectividad y movilidad para el turista

Meta de Resultado

55. P22MR55: Implementar al 100% un programa de competitividad turística para el departamento de Risaralda en el cuatrienio

Meta de Producto

SP224MP252: Apoyar técnicamente la formulación o actualización de los Planes de Turismo de 12 municipios en el cuatrienio

Indicador	Línea Base	Meta 2017	Logro 2017	Evaluación
Planes Municipales de Turismo apoyados técnicamente	3,00	3	3	100,0%

Observación General de Desempeño (2017)

acompañar y apoyar el desarrollo de los planes de turismo en 3 municipios del Departamento y apoyar la actualización de 2 mas que así lo requerían.

Detalle descriptivo de Evaluación (2017)

Proceso/Producto/Meta.	Ponderación	Avance	Observación
Planes Municipales de Turismo formulados y/o actualizados	100,00%	3	Se realizó contratación con la UTP para acompañar y apoyar el desarrollo de los planes de turismo en 3 municipios del Departamento y apoyar la actualización de 2 mas que así lo requerían.

1.Secretaria de Desarrollo Económico
4. Capital Económico

PROGRAMA No. 22: RISARALDA DESTINO DEL PAISAJE CULTURAL CAFETERO, COMPETITIVO Y SOSTENIBLE

Subprograma No. 22.3: Mejor infraestructura, conectividad y movilidad para el turista

Meta de Resultado

55. P22MR55: Implementar al 100% un programa de competitividad turística para el departamento de Risaralda en el cuatrienio

Meta de Producto

SP224MP253: Fortalecer Técnica y administrativa la Mesa Sectorial de Turismo del departamento de Risaralda en el cuatrienio

Indicador	Línea Base	Meta 2017	Logro 2017	Evaluación
Mesa Sectorial de Turismo fortalecida	1,00	1	1	100,0%

Observación General de Desempeño (2017)

Durante el 2017 la Secretaría de Desarrollo Económico y competitividad lideró la mesa sectorial fortaleciendo las alianzas con entidades publicas y privadas, logrando articular los actores en la participación de ANATO 2017 y participación de la fomulación de los proyectos de infraestructura turistica y gestión de recursos ante FONTUR

Detalle descriptivo de Evaluación (2017)

Proceso/Producto/Meta.	Ponderación	Avance	Observación
Mesa Sectorial de Turismo del departamento de Risaralda fortalecida	100,00%	1	Durante el 2017 la Secretaría de Desarrollo Económico y competitividad lideró la mesa sectorial fortaleciendo las alianzas con entidades publicas y privadas, logrando articular los actores en la participación de ANATO 2017 y participación de la fomulación

1. Secretaría de Desarrollo Agropecuario
4. Capital Económico
PROGRAMA No. 23: DESARROLLO TERRITORIAL PARA LA PAZ, EL POS-ACUERDO Y LA COMPETITIVIDAD
Subprograma No. 23.1: Encadenamientos productivos para la competitividad
Meta de Resultado
56. P23MR56: Aumentar en 1.520 toneladas producidas con proyectos productivos ejecutados por la Secretaría de Desarrollo Agropecuario, en el cuatrienio.
Meta de Producto
SP231MP254: Incrementar en 30 el número de asociaciones del sector agropecuario con encadenamientos productivos eficientes durante el cuatrienio

Indicador	Línea Base	Meta 2017	Logro 2017	Evaluación
Asociaciones del sector agropecuario con encadenamientos productivos eficientes	50,00	20	10	50,0%

Observación General de Desempeño (2017)
EL cumplimiento de la meta, que se ha logrado con la aprobación y puesta en marcha de las alianzas productivas, a las cuales se les realiza seguimiento en los COMITES DIECTIVO DE LA ALIANZA - CDA
Detalle descriptivo de Evaluación (2017)

Proceso/Producto/Meta.	Ponderación	Avance	Observación
Asociaciones del Sector Agropecuario con encadenamientos productivos eficientes	100,00%	10	Los encadenamientos productivos eficientes en el 2017 son los que corresponden a diez (10) alianzas productivas aprobadas y en ejecución, en los municipios de Balboa-la celia (cacao), Masella (aguacate), Balboa (apícola), Santuario-Apia-Belen-Mistrato

1. Secretaría de Desarrollo Agropecuario
4. Capital Económico
PROGRAMA No. 23: DESARROLLO TERRITORIAL PARA LA PAZ, EL POS-ACUERDO Y LA COMPETITIVIDAD
Subprograma No. 23.2: Cadena de cafés especiales: diversidad de perfiles
Meta de Resultado
56. P23MR56: Aumentar en 1.520 toneladas producidas con proyectos productivos ejecutados por la Secretaría de Desarrollo Agropecuario, en el cuatrienio.
Meta de Producto
SP232MP255: Implementar nueve (9) proyectos para fortalecer la Cadena de Cafés Especiales en cuanto a procesos de siembra, renovación, transformación, innovación y comercialización, en el cuatrienio.

Indicador	Línea Base	Meta 2017	Logro 2017	Evaluación
Proyectos para fortalecer la cadena de cafés especiales implementado	0,00	2	2	100,0%

Observación General de Desempeño (2017)

La meta avanza satisfactoriamente y se ha realizado en convenio con el Comité de Cafeteros

Detalle descriptivo de Evaluación (2017)

Proceso/Producto/Meta.	Ponderación	Avance	Observación
Proyectos implementados para fortalecer la cadena de cafés especiales durante la vigencia	100,00%	2	\$ 1.013.280.000 fueron invertidos en un convenio entre el Departamento de Risaralda y la Federación de Cafeteros de Risaralda para desarrollar estrategias que permitan mejorar la productividad y la calidad del café e incentivar la diversificación agropecu

1. Secretaría de Desarrollo Agropecuario
4. Capital Económico
PROGRAMA No. 23: DESARROLLO TERRITORIAL PARA LA PAZ, EL POS-ACUERDO Y LA COMPETITIVIDAD
Subprograma No. 23.2: Cadena de cafés especiales: diversidad de perfiles
Meta de Resultado
56. P23MR56: Aumentar en 1.520 toneladas producidas con proyectos productivos ejecutados por la Secretaría de Desarrollo Agropecuario, en el cuatrienio.
Meta de Producto
SP232MP256: Apoyar técnica, administrativa y financieramente a 880 productores de Cafés Especiales articulados a la estrategia "Risaralda Diversidad de Perfiles" en el cuatrienio

Indicador	Línea Base	Meta 2017	Logro 2017	Evaluación
Productores de Cafés Especiales apoyados	0,00	220	220	100,0%

Observación General de Desempeño (2017)

La meta avanza satisfactoriamente con el convenio entre el Departamento y el Comité de Cafeteros

Detalle descriptivo de Evaluación (2017)

Proceso/Producto/Meta.	Ponderación	Avance	Observación
Productores de Cafés especiales apoyados	100,00%	220	Se realizaron días de campo para 100 agricultores y capacitacion a 120 agricultores en planes de negocios e implementación de sistemas contables,

1.Secretaría de Desarrollo Agropecuario

4. Capital Económico

PROGRAMA No. 23: DESARROLLO TERRITORIAL PARA LA PAZ, EL POS-ACUERDO Y LA COMPETITIVIDAD

Subprograma No. 23.2: Cadena de cafés especiales: diversidad de perfiles

Meta de Resultado

56. P23MR56: Aumentar en 1.520 toneladas producidas con proyectos productivos ejecutados por la Secretaría de Desarrollo Agropecuario, en el cuatrienio.

Meta de Producto

SP232MP257: Fortalecer 3 municipios con laboratorios de catación de café en el cuatrienio

Indicador	Línea Base	Meta 2017	Logro 2017	Evaluación
Municipios fortalecidos con Laboratorios de Catación	2,00	1	2	200,0%

Observación General de Desempeño (2017)

La meta se cumplió con el convenio entre el Departamento y el comité de Cafeteros

Detalle descriptivo de Evaluación (2017)

Proceso/Producto/Meta.	Ponderación	Avance	Observación
Municipios fortalecidos con laboratorios de Catación	100,00%	2	En el 2017 se realizó la dotación de dos laboratorios de cafés especiales (Dosquebradas y Santuario),

1. Secretaría de Desarrollo Agropecuario
4. Capital Económico
PROGRAMA No. 23: DESARROLLO TERRITORIAL PARA LA PAZ, EL POS-ACUERDO Y LA COMPETITIVIDAD
Subprograma No. 23.2: Cadena de cafés especiales: diversidad de perfiles
Meta de Resultado

56. P23MR56: Aumentar en 1.520 toneladas producidas con proyectos productivos ejecutados por la Secretaría de Desarrollo Agropecuario, en el cuatrienio.

Meta de Producto

SP232MP258: Desarrollar una estrategia para el fortalecimiento de los cafés especiales del paisaje cultural cafetero en el cuatrienio

Indicador
Línea Base
Meta 2017
Logro 2017
Evaluación

Estrategia para el fortalecimiento de los cafés especiales del paisaje cultural cafetero desarrollada

1,00

3

0

0,0%

Observación General de Desempeño (2017)

La meta, no ha tenido avances en gran parte debido a que el desarrollo de los proyectos de infraestructura, requieren de estudios técnicos y financieros, con los cuales se han presentado las mayores dificultades, para la vigencia 2018 estos procesos se vienen superando.

Detalle descriptivo de Evaluación (2017)

Proceso/Producto/Meta.	Ponderación	Avance	Observación
Implementar 10 proyectos de desarrollo rural en el cuatrienio	100,00%	0	No se ejecutó, debido a que algunos de los proyectos requerían estudios y diseños, los cuales no fue posible contratar y en otro proyecto requería el apoyo de la Sec. De infraestructura, que por razones técnicas y de tiempo no fue posible llevar a cabo.

1. Secretaría de Desarrollo Agropecuario
4. Capital Económico
PROGRAMA No. 23: DESARROLLO TERRITORIAL PARA LA PAZ, EL POS-ACUERDO Y LA COMPETITIVIDAD
Subprograma No. 23.3: Extensión rural y tic para la competitividad
Meta de Resultado
56. P23MR56: Aumentar en 1.520 toneladas producidas con proyectos productivos ejecutados por la Secretaría de Desarrollo Agropecuario, en el cuatrienio.
Meta de Producto
SP233MP259: Aumentar en 900 el número de pequeños y medianos productores con asistencia técnica especializada en el cuatrienio

Indicador	Línea Base	Meta 2017	Logro 2017	Evaluación
Pequeños y medianos productores con asistencia técnica especializada aumentados	1500,00	600	600	100,0%

Observación General de Desempeño (2017)

La meta se viene cumpliendo, con el proceso de acompañamiento a los pequeños y medianos productores como apoyo a la asistencia técnica municipal.

Detalle descriptivo de Evaluación (2017)

Proceso/Producto/Meta.	Ponderación	Avance	Observación
Pequeños y medianos productores con asistencia técnica especializada	100,00%	600	Se apoyó a las asociaciones de productores agropecuarios, con 26 profesionales, prestando asistencia técnica orientada en Buenas Practicas en las diferentes lineas productivas.

1. Secretaría de Desarrollo Agropecuario
4. Capital Económico
PROGRAMA No. 23: DESARROLLO TERRITORIAL PARA LA PAZ, EL POS-ACUERDO Y LA COMPETITIVIDAD
Subprograma No. 23.3: Extensión rural y tic para la competitividad
Meta de Resultado
56. P23MR56: Aumentar en 1.520 toneladas producidas con proyectos productivos ejecutados por la Secretaría de Desarrollo Agropecuario, en el cuatrienio.
Meta de Producto
SP233MP260: Mantener actualizados tres (3) sistemas de información del sector agropecuario, en el cuatrienio

Indicador	Línea Base	Meta 2017	Logro 2017	Evaluación
Sistemas de información del sector agropecuario actualizados.	3,00	3	2	66,7%

Observación General de Desempeño (2017)

La meta se viene cumpliendo de manera satisfactoria, toda vez que se vienen realizando los esfuerzos para mantener actualizados los sistemas de información propuestos en el plan de desarrollo.

Detalle descriptivo de Evaluación (2017)

Proceso/Producto/Meta.	Ponderación	Avance	Observación
Sistemas de información del sector Agropecuario Actualizados	100,00%	2	Para la vigencia 2017, se realizarón las evaluaciones agropecuarias y la actualización de costos de producción. La implementación del SIG - Sistema de Información Georeferenciado, no se pudo llevar a cabo por dificultades técnicas para la contratación.

1. Secretaría de Desarrollo Agropecuario

4. Capital Económico

PROGRAMA No. 23: DESARROLLO TERRITORIAL PARA LA PAZ, EL POS-ACUERDO Y LA COMPETITIVIDAD

Subprograma No. 23.4: Sanidad agropecuaria para la productividad

Meta de Resultado

56. P23MR56: Aumentar en 1.520 toneladas producidas con proyectos productivos ejecutados por la Secretaría de Desarrollo Agropecuario, en el cuatrienio.

Meta de Producto

SP234MP261: Ampliar en 900 la cobertura de usuarios atendidos en el Centro Integral de Diagnóstico agropecuario de Risaralda-CIDAR en el cuatrienio.

Indicador	Línea Base	Meta 2017	Logro 2017	Evaluación
Usuarios atendidos en el CIDAR	737,00	409	542	132,5%

Observación General de Desempeño (2017)

La meta realizada supera la meta propuesta en cada vigencia en gran parte al proceso de acreditación de algunos de los servicios prestados por el Laboratorio CIDAR.

Detalle descriptivo de Evaluación (2017)

Proceso/Producto/Meta.	Ponderación	Avance	Observación
Usuarios atendidos en el CIDAR durante el año 2016	100,00%	542	Se realizó apoyo técnico mediante proceso de contratación de personal idóneo, para llevar a cabo las actividades propias del Centro integral de diagnóstico agropecuario de Risaralda - CIDAR.

1. Secretaría de Desarrollo Agropecuario
4. Capital Económico
PROGRAMA No. 23: DESARROLLO TERRITORIAL PARA LA PAZ, EL POS-ACUERDO Y LA COMPETITIVIDAD
Subprograma No. 23.4: Sanidad agropecuaria para la productividad
Meta de Resultado

56. P23MR56: Aumentar en 1.520 toneladas producidas con proyectos productivos ejecutados por la Secretaría de Desarrollo Agropecuario, en el cuatrienio.

Meta de Producto

SP234MP262: Brindar asesoría para la certificación de 400 predios como hatos libres de brucella y tuberculosis en el cuatrienio.

Indicador	Línea Base	Meta 2017	Logro 2017	Evaluación
Predios certificados libres de brucella y tuberculosis	85,00	121	84	69,4%

Observación General de Desempeño (2017)

La meta se viene cumpliendo medianamente, ya que esto depende de las normas que se viene ajustando desde el nivel nacional y desde el ICA.

Detalle descriptivo de Evaluación (2017)

Proceso/Producto/Meta.	Ponderación	Avance	Observación
Predios certificados libre de Brucella y Tuberculosis	100,00%	84	Se realizó un contrato con la empresa PREÑAR, para las actividades orientadas a la certificación de predios como Atos libres de Brucella y Tuberculosis.

1. Secretaría de Desarrollo Agropecuario
4. Capital Económico
PROGRAMA No. 23: DESARROLLO TERRITORIAL PARA LA PAZ, EL POS-ACUERDO Y LA COMPETITIVIDAD
Subprograma No. 23.4: Sanidad agropecuaria para la productividad
Meta de Resultado
56. P23MR56: Aumentar en 1.520 toneladas producidas con proyectos productivos ejecutados por la Secretaría de Desarrollo Agropecuario, en el cuatrienio.
Meta de Producto
SP234MP263: Ampliar en 300 predios con asesoría para la certificación en buenas prácticas agropecuarias (BPA, BPG, BPP y piscícola) en el cuatrienio

Indicador	Línea Base	Meta 2017	Logro 2017	Evaluación
Predios asesorados en buenas prácticas agropecuarias	100,00	100	100	100,0%

Observación General de Desempeño (2017)

La meta se va cumpliendo teniendo en cuenta los profesionales de asistencia técnica contratados en el subprograma 23.3 de extensión rural y el seguimiento de este proceso se realiza a través de la profesional contratada desde el CIDAR.

Detalle descriptivo de Evaluación (2017)

Proceso/Producto/Meta.	Ponderación	Avance	Observación
Predios asesorados en buenas prácticas agropecuarias	100,00%	100	Durante la vigencia 2017, se realizó el proceso identificación para la asesoría y acciones encaminadas a las buenas prácticas agropecuarias desde el Centro Integral de Diagnóstico Agropecuario, teniendo en cuenta que desde el programa 23.3, de extensión rural

1. Secretaría de Desarrollo Agropecuario

4. Capital Económico

PROGRAMA No. 23: DESARROLLO TERRITORIAL PARA LA PAZ, EL POS-ACUERDO Y LA COMPETITIVIDAD

Subprograma No. 23.5: Paisaje cultural cafetero y sostenibilidad rural

Meta de Resultado

56. P23MR56: Aumentar en 1.520 toneladas producidas con proyectos productivos ejecutados por la Secretaría de Desarrollo Agropecuario, en el cuatrienio.

Meta de Producto

SP235MP264: Implementar 10 proyectos de desarrollo rural en el cuatrienio

Indicador	Línea Base	Meta 2017	Logro 2017	Evaluación
Número de proyectos implementados	0,00	3	0	0,0%

Observación General de Desempeño (2017)

La meta no se ha podido cumplir, debido a las dificultades para la elaboración de estudios y diseños de los diferentes proyectos propuestos

Detalle descriptivo de Evaluación (2017)

Proceso/Producto/Meta.	Ponderación	Avance	Observación
Proyectos de Desarrollo rural implementados	100,00%	0	Durante la vigencia 2017, En el caso de la elaboración de estudios de mercado y estudios y diseños técnicos para la construcción de tres centros de acopio multipropósito, no se cumplió debido a que a las instituciones a quienes se les solicito realizar

1. Secretaría de Desarrollo Agropecuario

4. Capital Económico

PROGRAMA No. 23: DESARROLLO TERRITORIAL PARA LA PAZ, EL POS-ACUERDO Y LA COMPETITIVIDAD

Subprograma No. 23.6: Gestión de los recursos naturales para la sostenibilidad y el cambio climático para la p

Meta de Resultado

56. P23MR56: Aumentar en 1.520 toneladas producidas con proyectos productivos ejecutados por la Secretaría de Desarrollo Agropecuario, en el cuatrienio.

Meta de Producto

SP236MP265: Implementar 8 proyectos para mitigar los efectos del cambio climático en los procesos productivos en el cuatrienio

Indicador	Línea Base	Meta 2017	Logro 2017	Evaluación
Número de proyectos implementados	1,00	2	2	100,0%

Observación General de Desempeño (2017)

La meta se viene cumpliendo de manera satisfactoria, en cuanto a lo propuesto en materia de mitigación por los efectos de cambio climático.

Detalle descriptivo de Evaluación (2017)

Proceso/Producto/Meta.	Ponderación	Avance	Observación
Proyectos implementados para mitigar los efectos del cambio climático ☐	100,00%	2	Convenio Carder cuyo objeto esta orientado a implementar acciones que mejoren la gestión y el desempeño ambiental del sector rural, con la implementación de 8 biodigestores y 16 estufas eficientes en los municipios de Mistrató, Guatica, Apía, Marsella y

1. Secretaría de Desarrollo Agropecuario
4. Capital Económico

PROGRAMA No. 24: MEJORES CONDICIONES PARA LA PERMANENCIA EN EL CAMPO DE LA POBLACIÓN DE ESPECIAL ATENCIÓN.

Subprograma No. 24.1: Mujer rural para el desarrollo productivo

Meta de Resultado

57. P24MR57: Implementar 25 proyectos de desarrollo rural que beneficien a la población de especial atención durante el cuatrienio

Meta de Producto

SP241MP266: Beneficiar a 320 mujeres de la zona rural con proyectos productivos sostenibles durante el cuatrienio

Indicador	Línea Base	Meta 2017	Logro 2017	Evaluación
Número de mujeres de la zona rural beneficiada	0,00	80	13	16,3%

Observación General de Desempeño (2017)

La meta no presenta mayores avances, en parte a que no se han logrado consolidar propuestas orientas a beneficiar a mujeres rurales con proyectos productivos sostenibles.

Detalle descriptivo de Evaluación (2017)

Proceso/Producto/Meta.	Ponderación	Avance	Observación
Mujeres de la zona rural beneficiadas con proyectos productivos sostenibles	100,00%	13	Se avanza en la meta, con las acciones implementadas en el convenio con la CARDER.

1. Secretaría de Desarrollo Agropecuario
4. Capital Económico

PROGRAMA No. 24: MEJORES CONDICIONES PARA LA PERMANENCIA EN EL CAMPO DE LA POBLACIÓN DE ESPECIAL ATENCIÓN.

Subprograma No. 24.2: Población de especial atención para la paz

Meta de Resultado

57. P24MR57: Implementar 25 proyectos de desarrollo rural que beneficien a la población de especial atención durante el cuatrienio

Meta de Producto

SP242MP267: Aumentar el número de beneficiarios a 680 el número de personas de población de especial atención de la zona rural con proyectos productivos implementados durante el cuatrienio

Indicador	Línea Base	Meta 2017	Logro 2017	Evaluación
Número de personas de población de especial atención con proyectos implementados	160,00	170	17	10,0%

Observación General de Desempeño (2017)

La meta no presenta mayores avances, en parte a que no se han logrado consolidar propuestas orientas a beneficiar a la población de especial atención con proyectos productivos sostenibles.

Detalle descriptivo de Evaluación (2017)

Proceso/Producto/Meta.	Ponderación	Avance	Observación
Beneficiarios Población especial, en la zona rural con proyectos productivos implementados	100,00%	17	Se beneficiaron a 17 jovenes rurales con el convenio realizado con el Comité de Cafeteros

1.Secretaría de Infraestructura
4. Capital Económico

PROGRAMA No. 25: MEJORES VÍAS PARA UNA RISARALDA VERDE, EMPRENDEDORA Y EN PAZ

Subprograma No. 25.1: Red vial de segundo y tercer orden para la paz.

Meta de Resultado

58. P25MR58: Mejorar la transitabilidad de la red vial a cargo del departamento en un 30% en el cuatrienio.

Meta de Producto

SP251MP268: Efectuar mantenimiento al 80% de la red vial de segundo y tercer orden a cargo del departamento en el cuatrienio

Indicador	Línea Base	Meta 2017	Logro 2017	Evaluación
Red vial de segundo y tercer orden en buen estado	0,00	0,2	0,318	159,0%

Observación General de Desempeño (2017)

Se efectuo mantenimiento rutinario a 478 Km de la red vial departamental (1.800 Km)

Detalle descriptivo de Evaluación (2017)

Proceso/Producto/Meta.	Ponderación	Avance	Observación
% de la Red vial departamental a la que se efectuo mantenimeinto	100,00%	0,318	Se efectuo mantenimiento rutinario a 478 Km de la red vial departamental (1.800 Km)

1.Secretaría de Infraestructura
4. Capital Económico

PROGRAMA No. 25: MEJORES VÍAS PARA UNA RISARALDA VERDE, EMPRENDEDORA Y EN PAZ

Subprograma No. 25.1: Red vial de segundo y tercer orden para la paz.

Meta de Resultado

58. P25MR58: Mejorar la transitabilidad de la red vial a cargo del departamento en un 30% en el cuatrienio.

Meta de Producto

SP251MP269: Atender el 100% de las emergencias viales que se presenten en el departamento, en el cuatrienio

Indicador	Línea Base	Meta 2017	Logro 2017	Evaluación
Emergencias viales atendidas	0,00	1	1	100,0%

Observación General de Desempeño (2017)

Con Maquinaria y operadores de la entidad se dio atención oportuna a todas las emergencias que se presentaron, asegurando la transitabilidad en el Departamento.

Detalle descriptivo de Evaluación (2017)

Proceso/Producto/Meta.	Ponderación	Avance	Observación
% de emergencias viales atendidas en puntos críticos con remoción de derrumbes o deslizamientos.	100,00%	1	Con Maquinaria y operadores de la entidad se dio atención oportuna a todas las emergencias que se presentaron, asegurando la transitabilidad en el Departamento.☑

1.Secretaría de Infraestructura

4. Capital Económico

PROGRAMA No. 25: MEJORES VÍAS PARA UNA RISARALDA VERDE, EMPRENDEDORA Y EN PAZ

Subprograma No. 25.2: Implementación del plan vial regional en el departamento

Meta de Resultado

58. P25MR58: Mejorar la transitabilidad de la red vial a cargo del departamento en un 30% en el cuatrienio.

Meta de Producto

SP252MP270: Aumentar en un 20% la implementación del plan vial regional en el departamento en el cuatrienio.

Indicador	Línea Base	Meta 2017	Logro 2017	Evaluación
plan vial regional implementado	0,40	0,5	0	0,0%

Observación General de Desempeño (2017)

No se ejecutaron actividades durante la vigencia

Detalle descriptivo de Evaluación (2017)

Proceso/Producto/Meta.	Ponderación	Avance	Observación
% de implementación de Plan Vial regional	100,00%	0	No se ejecutaron actividades en este subprograma

1.Secretaría de Infraestructura
4. Capital Económico

PROGRAMA No. 26: RECUPERACIÓN, CONSTRUCCIÓN Y/O MEJORAMIENTO DE INFRAESTRUCTURA SOCIAL Y COMUNITARIA PARA LA PAZ

Subprograma No. 26.1: La educación y la salud en espacios dignos para un desarrollo integral de los risaralde

Meta de Resultado

59. P26MR59: Ejecutar el mantenimiento de 217 edificaciones, instalaciones o espacios de infraestructura social o comunitaria.

Meta de Producto

SP261MP271: Ejecutar el mantenimiento de 100 instalaciones educativas y/o de salud en el cuatrienio

Indicador	Línea Base	Meta 2017	Logro 2017	Evaluación
Instalaciones educativas y/o de salud atendidas.	107,00	10	9	90,0%

Observación General de Desempeño (2017)

Las actividades mas representativas son: Construcción de cubiertas metálicas en los Colegios San Francisco de Asís, La Normal Superior y el Gimnasio Risaralda del Municipio de Pereira Construcción de cubierta para placa en el Colegio San Andrés y Ampliación Coliseo Cubierto, Renovación de la Red Eléctrica y Mejoras Locativas de varias áreas para la Institución Educativa Núcleo Rural, Municipio de Quinchía Construcción de Cubierta para Placa en el Colegio Liceo de Occidente, Municipio de la Celia Mantenimiento en la institución educativa María Auxiliadora y colegio instituto Santuario municipio de Santuario

Detalle descriptivo de Evaluación (2017)

Proceso/Producto/Meta.	Ponderación	Avance	Observación
Actividades de Mantenimiento, adecuaciones y/o mejoramiento de instalaciones educativas	100,00%	9	Construcción de cubiertas metálicas en los Colegios San Francisco de Asís, La Normal Superior y el Gimnasio Risaralda del Municipio de Pereira Construcción de cubierta para placa en el Colegio San Andrés y Ampliación Coliseo Cubierto, Renovación de la R

1.Secretaría de Infraestructura
4. Capital Económico

PROGRAMA No. 26: RECUPERACIÓN, CONSTRUCCIÓN Y/O MEJORAMIENTO DE INFRAESTRUCTURA SOCIAL Y COMUNITARIA PARA LA PAZ

Subprograma No. 26.1: La educación y la salud en espacios dignos para un desarrollo integral de los risaralde

Meta de Resultado

59. P26MR59: Ejecutar el mantenimiento de 217 edificaciones, instalaciones o espacios de infraestructura social o comunitaria.

Meta de Producto

SP261MP272: Construir 39 edificaciones nuevas de infraestructura social o comunitaria en el cuatrienio.

Indicador	Línea Base	Meta 2017	Logro 2017	Evaluación
edificaciones nuevas construidas	23,00	6	11	183,3%

Observación General de Desempeño (2017)

Las principales actividades son: Ampliación de la Planta Física de la sede principal del Instituto Mistrató Construcción Segunda Etapa Instituto Educativo Santo Domingo Savio (Sede Primaria), Municipio de Balboa Construcción de Canchas Sintéticas en las instituciones educativas Técnico Superior de Pereira y Pablo Sexto de Dosquebradas y Construcción de Cancha Múltiple en la Institución Educativa Ciudadela Cuba en el Municipio de Pereira Construcción primera etapa teatro municipal de santa rosa de cabal,

Detalle descriptivo de Evaluación (2017)

Proceso/Producto/Meta.	Ponderación	Avance	Observación
Edificaciones nuevas construidas	100,00%	11	Ampliación de la Planta Física de la sede principal del Instituto Mistrató Construcción Segunda Etapa Instituto Educativo Santo Domingo Savio (Sede Primaria), Municipio de Balboa Construcción de Canchas Sintéticas en las instituciones educativas Técnico S

1.Secretaría de Infraestructura
4. Capital Económico

PROGRAMA No. 26: RECUPERACIÓN, CONSTRUCCIÓN Y/O MEJORAMIENTO DE INFRAESTRUCTURA SOCIAL Y COMUNITARIA PARA LA PAZ

Subprograma No. 26.2: Risaralda incluyente en deporte y cultura

Meta de Resultado

60. P26MR59A: Construir 39 edificaciones nuevas de infraestructura social o comunitaria en el cuatrienio.

Meta de Producto

SP262MP273: Realizar el mantenimiento de 70 escenarios deportivos y/o recreativos en el cuatrienio

Indicador	Línea Base	Meta 2017	Logro 2017	Evaluación
escenarios deportivos y/o recreativos atendidos	82,00	22	22	100,0%

Observación General de Desempeño (2017)

Las principales actividades corresponden a: ☐ Construcción de cubiertas con estructura metálica en los municipios de Dosquebradas, Pereira y Belén de Umbría ☐ Obras de construcción adecuación reparación y mantenimiento de los escenarios deportivos de Belén de Umbría, Santuario, La Celia, Apia y Mistrató ☐ Adecuación y mantenimiento en los escenarios deportivos del estadio municipal y parque recreacional, deportivo, cultural y ecológico la Hermosa y coliseo del municipio de Santa Rosa de Cabal ☐ Adecuaciones, mantenimiento y reparación en escenarios deportivos de los municipios de Pereira, Dosquebradas y Santa Rosa de Cabal

Detalle descriptivo de Evaluación (2017)

Proceso/Producto/Meta.	Ponderación	Avance	Observación
Actividades de Mantenimiento, adecuaciones y/o mejoramiento de escenarios deportivos y/o recreativos	100,00%	22	<p>Las principales actividades corresponden a: <input type="checkbox"/> Construcción de cubiertas con estructura metálica en los municipios de Dosquebradas, Pereira y Belén de Umbría <input type="checkbox"/></p> <ul style="list-style-type: none"> Obras de construcción adecuación reparación y mantenimiento de los escenarios dep

1.Secretaría de Infraestructura
4. Capital Económico

PROGRAMA No. 26: RECUPERACIÓN, CONSTRUCCIÓN Y/O MEJORAMIENTO DE INFRAESTRUCTURA SOCIAL Y COMUNITARIA PARA LA PAZ

Subprograma No. 26.2: Risaralda incluyente en deporte y cultura

Meta de Resultado

59. P26MR59: Ejecutar el mantenimiento de 217 edificaciones, instalaciones o espacios de infraestructura social o comunitaria.

Meta de Producto

SP262MP274: Realizar el mantenimiento de 7 instalaciones culturales en el cuatrienio

Indicador	Línea Base	Meta 2017	Logro 2017	Evaluación
Instalaciones culturales atendidas	3,00	2	0	0,0%

Observación General de Desempeño (2017)

No se ejecutaron actividades durante la vigencia

Detalle descriptivo de Evaluación (2017)

Proceso/Producto/Meta.	Ponderación	Avance	Observación
Instalaciones culturales o comunitarias intervenidas durante el año 2016	100,00%	0	No se ejecutaron actividades durante la vigencia

1.Secretaría de Infraestructura
4. Capital Económico

PROGRAMA No. 26: RECUPERACIÓN, CONSTRUCCIÓN Y/O MEJORAMIENTO DE INFRAESTRUCTURA SOCIAL Y COMUNITARIA PARA LA PAZ

Subprograma No. 26.3: Gobernación de risaralda, espacio de todos.

Meta de Resultado

59. P26MR59: Ejecutar el mantenimiento de 217 edificaciones, instalaciones o espacios de infraestructura social o comunitaria.

Meta de Producto

SP263MP275: Realizar el mantenimiento y/o mejoramiento de 10 edificios institucionales en su infraestructura, en el cuatrienio

Indicador	Línea Base	Meta 2017	Logro 2017	Evaluación
Edificios institucionales atendidos y mejorados	10,00	2	4	200,0%

Observación General de Desempeño (2017)

Las principales actividades son: Adecuacion baterias sanitarias de la sede central de la Gobernacion de Risaralda

Adecuaciones locativas talleres del departamento fase 1 - baterias sanitarias municipio de Belén de Umbría. Obras de adecuación laboratorio de salud pública municipio de Pereira. Adecuación y remodelación, del quinto (5°) piso del edificio Risaralda, ubicado en la cra 7 no 23-60, de la ciudad de Pereira

Detalle descriptivo de Evaluación (2017)

Proceso/Producto/Meta.	Ponderación	Avance	Observación
Edificaciones institucionales con mantenimiento, adecuacion y/o mejoramiento.	100,00%	4	Las principales actividades son: Adecuacion baterias sanitarias de la sede central de la Gobernacion de Risaralda. Adecuaciones locativas talleres del departamento fase 1 - baterias sanitarias municipio de Belén de Umbría. Obras de adecuación labor

1.Secretaría de Infraestructura
4. Capital Económico

PROGRAMA No. 26: RECUPERACIÓN, CONSTRUCCIÓN Y/O MEJORAMIENTO DE INFRAESTRUCTURA SOCIAL Y COMUNITARIA PARA LA PAZ

Subprograma No. 26.3: Gobernación de risaralda, espacio de todos.

Meta de Resultado

60. P26MR59A: Construir 39 edificaciones nuevas de infraestructura social o comunitaria en el cuatrienio.

Meta de Producto

SP263MP276: Realizar la construcción, mantenimiento y/o mejoramiento de 30 instalaciones de otros sectores en el cuatrienio.

Indicador	Línea Base	Meta 2017	Logro 2017	Evaluación
Instalaciones de Otros sectores construidos o Intervenido	57,00	9	18	200,0%

Observación General de Desempeño (2017)

las principales actividades son:▣ Obras de adecuación caseta comunal barrio Comuneros, Nueva Esperanza y Camilo Torres plan 3 zona 7 municipio de Dosquebradas, caseta comunal del Río municipio de Pereira y caseta Barrio san José municipio de Mistrató▣ Suministro e instalación de juegos infantiles y gimnasios al aire libre en el municipio de Pereira y Dosquebradas

Detalle descriptivo de Evaluación (2017)

Proceso/Producto/Meta.	Ponderación	Avance	Observación
Edificaciones de otros sectores Construidos o intervenidos	100,00%	18	las principales actividades son:▣ Obras de adecuación caseta comunal barrio Comuneros, Nueva Esperanza y Camilo Torres plan 3 zona 7 municipio de Dosquebradas, caseta comunal del Río municipio de Pereira y caseta Barrio san José municipio de Mistr

1.Secretaría de Planeación

5. Capital Natural

PROGRAMA No. 27: RISARALDA TERRITORIO VERDE Y COMPETITIVO

Subprograma No. 27.1: Planificación y ordenamiento territorial hacia la adaptación al cambio climático y la co

Meta de Resultado

61. P27MR60: Continuar la Implementación de la Política Ambiental (2008-2019) Departamental, en el cuatrienio.

Meta de Producto

SP271MP277: Realizar asistencia técnica y financiera para la revisión, ajuste y monitoreo de los Planes de Ordenamiento Territorial - POT y/o Esquemas de Ordenamiento Territorial – EOT, en el cuatrienio.

Indicador
Línea Base
Meta 2017
Logro 2017
Evaluación

Municipios apoyados en el proceso de revisión, ajuste y monitoreo de los POT y/O EOT.

14,00

14

14

100,0%

Observación General de Desempeño (2017)

Se elaboro un Documento que contiene el estado de los Pots de los 14 municipios del departamento identificando necesidades de apoyo

Detalle descriptivo de Evaluación (2017)
Proceso/Producto/Meta.
Ponderación
Avance
Observación

Identificación del estado de los POT's de los 14 municipios del departamento

100,00%

14

Se elaboro un Documento que contiene el estado de los Pots de los 14 municipios del departamento identificando necesidades de apoyo

1.Secretaría de Planeación
5. Capital Natural
PROGRAMA No. 27: RISARALDA TERRITORIO VERDE Y COMPETITIVO
Subprograma No. 27.1: Planificación y ordenamiento territorial hacia la adaptación al cambio climático y la co
Meta de Resultado
61. P27MR60: Continuar la Implementación de la Política Ambiental (2008-2019) Departamental, en el cuatrienio.
Meta de Producto
SP271MP278: Ajustar el Modelo de Ocupación del Territorial a los lineamientos de Ordenamiento Departamentales, en el cuatrienio.

Indicador	Línea Base	Meta 2017	Logro 2017	Evaluación
Modelo de Ocupación ajustado a lineamientos Departamentales	1,00	0,52	0,388	74,6%

Observación General de Desempeño (2017)

Se avanza en la actualización y ajuste del Modelo de ocupación para el departamento, apartir de las actividades desarrolladas para la definición del Plan Departamental de Ordenamiento Territorial para Risaralda.

Detalle descriptivo de Evaluación (2017)

Proceso/Producto/Meta.	Ponderación	Avance	Observación
Alistamiento (conformación de equipos técnicos)	20,00%	0,6	Se conformaron los equipos con la Contratación de los profesionales para cada una de las dimensiones
Concertación con actores	15,00%	0 0	
Socialización para la incorporación de los lineamientos de ordenamineto departamental	5,00%	0 0	
Definición del Modelo de Ocupación y Lineamientos y Directrices de Ordenamiento Departamental.	20,00%	0,5	se realizo la propuesta de modelo de ocupación y las propuestas de directrices por cada una de las 5 dimensiones
Recolección de información en los municipios del departamento que permite iniciar el el 2017 el proceso de formulaición del POT.	20,00%	0	Se realizo la Recolección de la Información necesaria para la Elaboración de los Diagnosticos de cada una de las Dimensiones

Sistema de Gerencia Plan de Desarrollo

Evaluación (Metas de Producto)

Vigencia 2017

Diagnóstico	20,00%	0,84	se elaboraron los diagnosticos estrategicos de cada una de las dimensiones (100% Urbano-Regional, SocioCultural y Politico Institucional, 80% Ambiental y 40% el Economico)
-------------	--------	------	---

1.Secretaría de Planeación
5. Capital Natural
PROGRAMA No. 27: RISARALDA TERRITORIO VERDE Y COMPETITIVO
Subprograma No. 27.2: Conservación y gestión ambiental para la adaptación y mitigación del cambio climático
Meta de Resultado
61. P27MR60: Continuar la Implementación de la Política Ambiental (2008-2019) Departamental, en el cuatrienio.
Meta de Producto
SP272MP279: Desarrollar tres (3) Proyectos de Ordenación de Cuencas Hidrográficas, en el cuatrienio.

Indicador	Línea Base	Meta 2017	Logro 2017	Evaluación
Proyectos de ordenación de cuencas Hidrográficas desarrollados	0,00	1	1	100,0%

Observación General de Desempeño (2017)

Las actividades relacionadas con los planes de manejo de ordenación de cuencas son trabajadas de manera articulada con las corporaciones autónomas (Carter, CRQ y Corpocaldas)

Detalle descriptivo de Evaluación (2017)

Proceso/Producto/Meta.	Ponderación	Avance	Observación
Proyectos formulados	50,00%	1	Se formuló un proyecto en la metodología MGA web relacionado con actividades de sostenibilidad de varias cuencas del departamento
Actividades de ordenación de cuencas concertadas.	50,00%	1	Se realizaron actividades de articulación de los 3 procesos de ordenación de cuencas del departamento (Rio Otun, Rio La Vieja y Rio Risaralda)

1.Secretaría de Planeación
5. Capital Natural
PROGRAMA No. 27: RISARALDA TERRITORIO VERDE Y COMPETITIVO
Subprograma No. 27.2: Conservación y gestión ambiental para la adaptación y mitigación del cambio climático
Meta de Resultado
61. P27MR60: Continuar la Implementación de la Política Ambiental (2008-2019) Departamental, en el cuatrienio.
Meta de Producto
SP272MP280: Ajustar y consolidar la Estrategia Departamental de Gestión de Cambio Climático en el Marco del Plan Departamental de Gestión de Cambio Climático y los lineamientos nacionales.

Indicador	Línea Base	Meta 2017	Logro 2017	Evaluación
Estrategia de Cambio climático ajustada y consolidada	1,00	1	1	100,0%

Observación General de Desempeño (2017)

Se realizó convenio interadministrativo con la CARDER, a través del cual se desarrollaron actividades relacionadas con los perfiles climáticos de los municipios, ajuste a las políticas nacionales, y se identificaron algunas ideas de proyectos, entre otras actividades

Detalle descriptivo de Evaluación (2017)

Proceso/Producto/Meta.	Ponderación	Avance	Observación
Documento Plan Departamental de Cambio Climático ajustado a lineamientos nacionales.	30,00%	1	En el marco del convenio suscrito con la carder se logró ajustar el plan departamental a los lineamientos nacionales en su segunda fase
Socialización de los ajustes	30,00%	1	se realizó socialización de los ajustes con los funcionarios de la carder para en la siguiente vigencia socializar con los municipios
Identificación de Proyectos	30,00%	1	se identificaron ideas de proyectos de nivel regional en marcados en las actividades del nodo regional
Socialización de referentes ambientales del Cambio Climático	10,00%	1	Se realizaron mesas de trabajo conjuntas con la carder y con los municipios del departamento

EAAR
5. Capital Natural

PROGRAMA No. 28: AGUA Y SANEAMIENTO PARA LA PROSPERIDAD PAP-PDA RISARALDA.

Subprograma No. 28.1: Infraestructuras y servicios eficientes

Meta de Resultado

62. P28MR61: Continuar la implementación del Programa Agua y Saneamiento para la Prosperidad PAP-PDA en el cuatrienio

Meta de Producto

SP281MP281: Ejecutar 18 obras de infraestructura orientadas al mejoramiento de la prestación de los servicios públicos de agua potable y saneamiento básico en el cuatrienio

Indicador	Línea Base	Meta 2017	Logro 2017	Evaluación
Obras de infraestructura orientadas al mejoramiento de la prestación de los servicios de agua potable y saneamiento básico ejecutadas	9,00	5	3	60,0%

Observación General de Desempeño (2017)

Durante la vigencia 2017 se ejecutaron obras tendientes al mejoramiento de la prestación de los servicios de agua potable y saneamiento básico.

Detalle descriptivo de Evaluación (2017)

Proceso/Producto/Meta.	Ponderación	Avance	Observación
Obras contratadas orientadas al mejoramiento de la prestación de los servicios de agua potable y saneamiento básico.	100,00%	3	Las obras contratadas corresponden a los proyectos viabilizados en la marco del Programa Agua y Saneamiento para la Prosperidad así: Renovación y optimización de redes existentes de acueducto y alcantarillado combinado del Barrio Popular del Municipio d

EAAR
5. Capital Natural

PROGRAMA No. 28: AGUA Y SANEAMIENTO PARA LA PROSPERIDAD PAP-PDA RISARALDA.

Subprograma No. 28.1: Infraestructuras y servicios eficientes

Meta de Resultado

62. P28MR61: Continuar la implementación del Programa Agua y Saneamiento para la Prosperidad PAP-PDA en el cuatrienio

Meta de Producto

SP281MP282: Estructurar al 100% una alternativa para la optimización del servicio público domiciliario de aseo en el departamento de Risaralda, en el cuatrienio.

Indicador	Línea Base	Meta 2017	Logro 2017	Evaluación
alternativa para la optimización del servicio público domiciliario de aseo estructurado	0,15	0,55	0	0,0%

Observación General de Desempeño (2017)

Durante la vigencia 2017 no fue posible avanzar en la estructuración de alternativas para la optimización del servicio de aseo en Risaralda, por razones ajenas a la voluntad de la entidad

Detalle descriptivo de Evaluación (2017)

Proceso/Producto/Meta.	Ponderación	Avance	Observación
Contratar consultoría para la estructuración del servicio de aseo en Risaralda	10000,00%	0	Durante la vigencia 2017 no fue posible avanzar en la contratación de la consultoría.

EAAR
5. Capital Natural

PROGRAMA No. 28: AGUA Y SANEAMIENTO PARA LA PROSPERIDAD PAP-PDA RISARALDA.

Subprograma No. 28.2: Prestadores sostenibles, servicios eficientes

Meta de Resultado

62. P28MR61: Continuar la implementación del Programa Agua y Saneamiento para la Prosperidad PAP-PDA en el cuatrienio

Meta de Producto

SP282MP283: Asesorar y acompañar a 16 prestadores de servicios públicos de agua potable y saneamiento básico, en el proceso de aseguramiento en la prestación de los servicios en el cuatrienio

Indicador	Línea Base	Meta 2017	Logro 2017	Evaluación
Prestadores de servicios públicos domiciliarios asesorados	16,00	16	16	100,0%

Observación General de Desempeño (2017)

Durante la vigencia 2017 fueron asesorados y capacitados 16 prestadores de servicios públicos domiciliarios para el cumplimiento de requisitos legales ante los Entes Competentes.

Detalle descriptivo de Evaluación (2017)

Proceso/Producto/Meta.	Ponderación	Avance	Observación
Prestadores de servicios públicos domiciliarios de los municipios vinculados al Programa PAP-PDA asesorados y capacitados para el cumplimiento de requisitos legales ante instancias competentes	100,00%	16	Durante la vigencia 2017 fueron asesorados y capacitados los prestadores de servicios públicos domiciliarios en cumplimiento de requisitos legales, entre las que se encuentra: capacitación y asesoría en cargue de información a la plataforma SUI de la Supe

EAAR
5. Capital Natural

PROGRAMA No. 28: AGUA Y SANEAMIENTO PARA LA PROSPERIDAD PAP-PDA RISARALDA.

Subprograma No. 28.3: La protección del recurso hídrico garante de una prestación de servicios efectiva.

Meta de Resultado

62. P28MR61: Continuar la implementación del Programa Agua y Saneamiento para la Prosperidad PAP-PDA en el cuatrienio

Meta de Producto

SP283MP284: Incrementar en un 70% la ejecución de las acciones del Plan Ambiental de competencia del Departamento en el cuatrienio

Indicador	Línea Base	Meta 2017	Logro 2017	Evaluación
Acciones del Plan Ambiental del PAP-PDA Incrementadas	0,30	0,35	0,18	50,0%

Observación General de Desempeño (2017)

Durante la vigencia 2017 se realizaron acciones tendientes a la ejecución del plan ambiental, no obstante, la acción relacionada con la ejecución de obras de saneamiento no ha sido ejecutada por tanto no se ha logrado la meta

Detalle descriptivo de Evaluación (2017)

Proceso/Producto/Meta.	Ponderación	Avance	Observación
Realizar mesas ambientales para coordinar la ejecución y seguimiento del Plan Ambiental del PAP-PDA vigencia 2016	25,00%	0,25	Durante la vigencia 2017 se realizaron mesas ambientales entre la Gobernación, Carder y el Gestor del PAP-PDA con el fin de definir y realizar seguimiento a las acciones contenidas en el Plan Ambiental.
Apoyo a municipios y prestadores de servicios públicos de agua potable y saneamiento básico en el cumplimiento de minimos ambientales sectoriales	25,00%	0,25	Durante la vigencia 2017 se brindó asesoría al prestador urbano de Belén de Umbría para avanzar en el trámite de la prórroga de Concesión de Aguas. Igualmente, se gestionan las autorizaciones sanitarias de los acueductos Pinar del Rio-Playa Rica, El Cauc
Ejecutar el 100% de las acciones concertadas en el plan ambiental correspondientes a la vigencia 2017, que corresponden al 35% del Plan Ambiental 2016-2019	50,00%	0,1	Durante la vigencia 2017 se realizó la priorización en la mesa ambiental de las inversiones correspondientes a la ejecución de los planes de saneamiento y vertimientos, no obstante, su ejecución depende de la formulación de proyectos y el cumplimiento de

1. Gestión del Riesgo

5. Capital Natural

PROGRAMA No. 29: HACIA UNA RISARALDA VERDE Y RESILIENTE

Subprograma No. 29.1: Sistemas para la gestión del riesgo local y departamental en concordancia con los pro

Meta de Resultado

63. P29MR62: Mejorar la capacidad para la Gestión del Riesgo de Desastres de 14 Sistemas Locales y un (1) Sistema Departamental en el cuatrienio

Meta de Producto

SP291MP285: Fortalecer los Consejos Municipales y el Departamental técnica y financieramente para la Gestión del Riesgo en el cuatrienio

Indicador	Línea Base	Meta 2017	Logro 2017	Evaluación
Consejos Municipales y el Departamental fortalecidos técnica y financieramente para la Gestión del Riesgo	15,00	15	15	100,0%

Observación General de Desempeño (2017)

Se garantizo con el desarrollo de estós procesos fortalecer los 14 Consejos Municipales para la Gestión del Riesgo y 1 Consejo Departamental de Gestión del Riesgo, en los procesos de la Gestión del Riesgo

Detalle descriptivo de Evaluación (2017)

Proceso/Producto/Meta.	Ponderación	Avance	Observación
Acciones de Fortalecimiento a los Consejos Municipales y Departamental de Gestión del Riesgo técnica y financieramente	0,00%	15	Todos los procesos de asesoría y asistencia técnica, capacitación, apoyo en la actualización y formulación de los instrumentos que establece la Ley 1523 de 2012

1. Gestión del Riesgo

5. Capital Natural

PROGRAMA No. 29: HACIA UNA RISARALDA VERDE Y RESILIENTE

Subprograma No. 29.2: Proceso de manejo de desastres

Meta de Resultado

63. P29MR62: Mejorar la capacidad para la Gestión del Riesgo de Desastres de 14 Sistemas Locales y un (1) Sistema Departamental en el cuatrienio

Meta de Producto

SP292MP286: Realizar 17 acciones de fortalecimiento a las Instituciones Operativas y Brigadas Departamentales en el cuatrienio

Indicador	Línea Base	Meta 2017	Logro 2017	Evaluación
Acciones de fortalecimiento a Instituciones Operativas y Brigadas Departamentales fortalecidas	16,00	5	5	100,0%

Observación General de Desempeño (2017)

Se mejoró la capacidad de repuesta de las entidades operativas del Departamento para el enfrentamiento de Emergencias, Calamidades o Desastres

Detalle descriptivo de Evaluación (2017)

Proceso/Producto/Meta.	Ponderación	Avance	Observación
Acciones de fortalecimiento a instituciones operativas y brigadas departamentales	100,00%	5	Con estas actividades se mejoran la capacidad de respuesta de las entidades operativas del departamentó, así como la capacidad de respuesta operativa de la Coordinación Departamental de Gestión del Riesgo para el enfrentamiento de emergencias, calamidades

1. Gestión del Riesgo

5. Capital Natural

PROGRAMA No. 29: HACIA UNA RISARALDA VERDE Y RESILIENTE

Subprograma No. 29.3: Capacidades comunitarias departamentales para la gestión del riesgo

Meta de Resultado

63. P29MR62: Mejorar la capacidad para la Gestión del Riesgo de Desastres de 14 Sistemas Locales y un (1) Sistema Departamental en el cuatrienio

Meta de Producto

SP293MP287: Incrementar en un 8.44 % las comunidades con capacidad para la Gestión del Riesgo

Indicador	Línea Base	Meta 2017	Logro 2017	Evaluación
Comunidades con capacidades para la Gestión del Riesgo incrementadas	0,26	0,0211	0,02	94,8%

Observación General de Desempeño (2017)

Se mejoró la capacidad de respuesta de las comunidades del departamento en los procesos de la Gestión del Riesgo, tanto conocimiento y reducción del riesgo, como manejo de desastres

Detalle descriptivo de Evaluación (2017)

Proceso/Producto/Meta.	Ponderación	Avance	Observación
incremento en el % de comunidades con capacidad para la gestión del riesgo	100,00%	0,02	En esta meta se realiza todo el proceso de comunidades al Departamento en temas relacionados con gestión del riesgo, igualmente se soporta el tema de ayuda humanitaria y preparativos que benefician estas comunidades, y cuando se realizan procesos de redu

1. Promotora de Vivienda de Risaralda

5. Capital Natural

PROGRAMA No. 30: VIVIENDAS PARA LA EQUIDAD Y LA PAZ

Subprograma No. 30.1: Vivienda nueva.

Meta de Resultado

64. P30MR63: Ejecutar una estrategia de vivienda nueva y mejoramiento de vivienda en el Departamento de Risaralda en el cuatrienio

Meta de Producto

SP301MP288: Construir 738 soluciones de vivienda nueva en el departamento en el cuatrienio

Indicador	Línea Base	Meta 2017	Logro 2017	Evaluación
Soluciones de vivienda nueva Construidas	1721,00	402	404	100,5%

Observación General de Desempeño (2017)

Se construyeron durante la vigencia 2017, cuatrocientas cuatro (404) unidades de vivienda nueva de interés prioritario (VIP) y bifamiliar en los municipios de Guática, Santuario, Belén de Umbría y Pereira.

Detalle descriptivo de Evaluación (2017)

Proceso/Producto/Meta.	Ponderación	Avance	Observación
Viviendas nuevas construidas en el Departamento de Risaralda	100,00%	404	Durante la vigencia 2017: Se llevó a cabo la construcción de viviendas nuevas en los municipios de: Guática 63 (Villa Ines y Ocharma), Santuario 87 (Altos de Tatamá), Belén de Umbría 10 (Ciudad Belén), y Pereira 244 (Villa del Carmen II Etapa).

1.Promotora de Vivienda de Risaralda

5. Capital Natural

PROGRAMA No. 30: VIVIENDAS PARA LA EQUIDAD Y LA PAZ

Subprograma No. 30.1: Vivienda nueva.

Meta de Resultado

64. P30MR63: Ejecutar una estrategia de vivienda nueva y mejoramiento de vivienda en el Departamento de Risaralda en el cuatrienio

Meta de Producto

SP301MP289: Apoyar la construcción de 500 soluciones de vivienda de interés prioritario para víctimas del conflicto armado, afrodescendiente, indígena, población con discapacidad entre otras en el departamento de Risaralda en el cuatrienio.

Indicador	Línea Base	Meta 2017	Logro 2017	Evaluación
Soluciones de vivienda de interés prioritario construidas	100,00	150	28	18,7%

Observación General de Desempeño (2017)

Durante la vigencia 2017 se llevó a cabo la construcción de viviendas nuevas de interés prioritario para víctimas del conflicto armado, afrodescendientes, indígenas, población con discapacidad, migrantes, entre otros, en los municipios de: Guática, Santuario y Belén de Umbría.

Detalle descriptivo de Evaluación (2017)

Proceso/Producto/Meta.	Ponderación	Avance	Observación
Soluciones de vivienda de interés prioritario para víctimas del conflicto armado, afrodescendiente, indígena, población con discapacidad entre otras construidas en el departamento de Risaralda	100,00%	28	Durante la vigencia 2017: Se llevó a cabo la construcción de viviendas nuevas de interés prioritario para víctimas del conflicto armado, afrodescendientes, indígenas, población con discapacidad, migrantes, entre otros, en los municipios de: Guática 22 (

1.Promotora de Vivienda de Risaralda

5. Capital Natural

PROGRAMA No. 30: VIVIENDAS PARA LA EQUIDAD Y LA PAZ

Subprograma No. 30.1: Vivienda nueva.

Meta de Resultado

64. P30MR63: Ejecutar una estrategia de vivienda nueva y mejoramiento de vivienda en el Departamento de Risaralda en el cuatrienio

Meta de Producto

SP301MP290: Urbanizar 100 lotes en el departamento en el cuatrienio

Indicador	Línea Base	Meta 2017	Logro 2017	Evaluación
Lotes urbanizados	600,00	30	74	246,7%

Observación General de Desempeño (2017)

Durante la vigencia 2017 se llevó a cabo la urbanización de 74 lotes en el Municipio de Belén de Umbría

Detalle descriptivo de Evaluación (2017)

Proceso/Producto/Meta.	Ponderación	Avance	Observación
Lotes urbanizados en el Departamento	100,00%	74	Durante la vigencia 2017: Se llevó a cabo la urbanización de 74 lotes en el Municipio de Belén de Umbría (Ciudad Belén)

1. Promotora de Vivienda de Risaralda

5. Capital Natural

PROGRAMA No. 30: VIVIENDAS PARA LA EQUIDAD Y LA PAZ

Subprograma No. 30.2: Mejoramientos de vivienda

Meta de Resultado

64. P30MR63: Ejecutar una estrategia de vivienda nueva y mejoramiento de vivienda en el Departamento de Risaralda en el cuatrienio

Meta de Producto

SP302MP291: Realizar 2.000 nuevos mejoramientos de vivienda saludable en la zona urbana y rural del Departamento de Risaralda, en el cuatrienio

Indicador	Línea Base	Meta 2017	Logro 2017	Evaluación
Mejoramientos de vivienda saludable realizados	1858,00	589	600	101,9%

Observación General de Desempeño (2017)

Durante la vigencia 2017, se ejecutaron 600 mejoramientos de vivienda, en la zona urbana y rural de los 14 municipios del Departamento de Risaralda.

Detalle descriptivo de Evaluación (2017)

Proceso/Producto/Meta.	Ponderación	Avance	Observación
Mejoramientos de vivienda saludable ejecutados en la zona urbana y rural del Departamento de Risaralda	100,00%	600	Durante la vigencia 2017: Se ejecutaron mejoramientos de vivienda (Integrales, cocinas, STARD, Saludable) en los siguientes municipios: APIA: 32 BALBOA: 20 BELEN DE UMBRIA: 23 DOSQUEBRADAS: 70 GUATICA: 19 LA CELIA: 30 LA VIRGINIA: 20 MARSELLA: 20 MISTRAT

1.Secretaría Administrativa

6. Capital del Buen Gobierno

PROGRAMA No. 31: TECNOLOGÍAS DE LA INFORMACIÓN Y COMUNICACIONES PARA EL DESARROLLO

Subprograma No. 31.1: Tecnologías de la información y comunicaciones institucionales

Meta de Resultado

65. P31MR64: Actualizar al 100% la plataforma tecnológica en el cuatrienio

Meta de Producto

SP311MP292: Mantener al 100% la operatividad de la infraestructura informática del Departamento en el cuatrienio

Indicador	Línea Base	Meta 2017	Logro 2017	Evaluación
Infraestructura informática operando	1,00	100	#####	97,2%

Observación General de Desempeño (2017)

Se logra de manera efectiva la operatividad de la plataforma tecnológica de la Gobernación, garantizando un mejor servicio de la Administración Departamental hacia la ciudadanía

Detalle descriptivo de Evaluación (2017)

Proceso/Producto/Meta.	Ponderación	Avance	Observación
Porcentaje de nivel de operatividad de los equipos de computo (incluye impresoras, escaner, centro de datos)	35,00%	91,97	El resultado se obtiene calculando Número de máquinas con mantenimiento preventivo realizado/Número de máquinas programadas para el mantenimiento preventivo
Nivel de operatividad de los sistemas de información institucionales	35,00%	100	INDICADOR DE SEGUIMIENTO Número de sistemas de información institucionales prioritarios operativos/Número de sistemas de información institucionales prioritarios. Sistemas de información institucionales prioritarios: Sistema integrado financiero PCTG, Sist
Disponibilidad de servicio de internet	30,00%	100	INDICADOR DE SEGUIMIENTO Porcentaje de la disponibilidad del servicio de internet

1.Secretaría Administrativa

6. Capital del Buen Gobierno

PROGRAMA No. 31: TECNOLOGÍAS DE LA INFORMACIÓN Y COMUNICACIONES PARA EL DESARROLLO

Subprograma No. 31.2: Gobierno en línea

Meta de Resultado

66. P31MR65: Implementar al 100% la Estrategia de Gobierno en línea en el cuatrienio

Meta de Producto

SP312MP293: Cumplir al 100% el componente TIC (Tecnologías de la Información y la Comunicación) para los servicios en el Cuatrienio

Indicador	Línea Base	Meta 2017	Logro 2017	Evaluación
Porcentaje de cumplimiento del componente TIC para los servicios	0,00	100	0,82	82,0%

Observación General de Desempeño (2017)

Se implementan mas trámites en línea, se brindam más y mejores servicios a través del portal web

Detalle descriptivo de Evaluación (2017)

Proceso/Producto/Meta.	Ponderación	Avance	Observación
Cumplimiento de la implementación del componente TIC para los servicios dentro de la estrategia Gobierno en línea	100,00%	0,82	Evaluación MinTic 2017

1.Secretaría Administrativa

6. Capital del Buen Gobierno

PROGRAMA No. 31: TECNOLOGÍAS DE LA INFORMACIÓN Y COMUNICACIONES PARA EL DESARROLLO

Subprograma No. 31.2: Gobierno en línea

Meta de Resultado

66. P31MR65: Implementar al 100% la Estrategia de Gobierno en línea en el cuatrienio

Meta de Producto

SP312MP294: Cumplir al 100% el componente TIC (Tecnologías de la Información y la Comunicación) para el gobierno abierto en el Cuatrienio

Indicador	Línea Base	Meta 2017	Logro 2017	Evaluación
Porcentaje de cumplimiento del componente TIC para gobierno abierto	0,00	100	0,79	79,0%

Observación General de Desempeño (2017)

Se implementan mecanismos de participación ciudadana, permitiendo el acercamiento entre la comunidad y la Administración Departamental mediante la transparencia y el acceso a la información

Detalle descriptivo de Evaluación (2017)

Proceso/Producto/Meta.	Ponderación	Avance	Observación
Cumplimiento de la implementación del componente TIC para el Gobierno Abierto dentro de la estrategia Gobierno en línea	100,00%	0,79	Evaluación MinTic 2017

1.Secretaría Administrativa

6. Capital del Buen Gobierno

PROGRAMA No. 31: TECNOLOGÍAS DE LA INFORMACIÓN Y COMUNICACIONES PARA EL DESARROLLO

Subprograma No. 31.2: Gobierno en línea

Meta de Resultado

66. P31MR65: Implementar al 100% la Estrategia de Gobierno en línea en el cuatrienio

Meta de Producto

SP312MP295: Cumplir al 80% el componente TIC (Tecnologías de la Información y la Comunicación) para la gestión en el Cuatrienio

Indicador	Línea Base	Meta 2017	Logro 2017	Evaluación
Porcentaje de cumplimiento para el componente TIC para gestión	0,00	0,5	0,78	156,0%

Observación General de Desempeño (2017)

Se fortalecen los proceso internos en la administración, brindando un mejor servicio a la comunidad

Detalle descriptivo de Evaluación (2017)

Proceso/Producto/Meta.	Ponderación	Avance	Observación
Cumplimiento de la implementación del componente TIC para la gestión dentro de la estrategia Gobierno en línea	100,00%	0,78	Evaluación MinTic 2017

1.Secretaría Administrativa

6. Capital del Buen Gobierno

PROGRAMA No. 31: TECNOLOGÍAS DE LA INFORMACIÓN Y COMUNICACIONES PARA EL DESARROLLO

Subprograma No. 31.2: Gobierno en línea

Meta de Resultado

66. P31MR65: Implementar al 100% la Estrategia de Gobierno en línea en el cuatrienio

Meta de Producto

SP312MP296: Cumplir al 80% el componente TIC (Tecnologías de la Información y la Comunicación) para la seguridad y privacidad de la información en el Cuatrienio

Indicador	Línea Base	Meta 2017	Logro 2017	Evaluación
Porcentaje de cumplimiento TIC para el componente de seguridad y privacidad de la información	0,00	0,5	0,77	154,0%

Observación General de Desempeño (2017)

Se avanza en la formulacion del Sistema de Gestión de Seguridad de la Información (SGSI), con el fin de brindar proteccion y seguridad de la informacion del ciudadano

Detalle descriptivo de Evaluación (2017)

Proceso/Producto/Meta.	Ponderación	Avance	Observación
Cumplimiento de la implementación del componente TIC para la seguridad y la privacidad de la información dentro de la estrategia Gobierno en línea	100,00%	0,77	Evaluación MinTic2017

1.Secretaría Administrativa

6. Capital del Buen Gobierno

PROGRAMA No. 32: MEJORAMIENTO CONTINUO DE LA GESTIÓN PÚBLICA

Subprograma No. 32.1: Modernización de la gestión administrativa

Meta de Resultado

69. P32MR67B: Mantener en un 90% el resultado de la evaluación al Sistema Integrado de Gestión y Control

Meta de Producto

SP321MP297: Implementar un (1) nuevo Sistema de Gestión en el cuatrienio

Indicador	Línea Base	Meta 2017	Logro 2017	Evaluación
Sistema de Gestión implementado	0,00	0,2	0,2	100,0%

Observación General de Desempeño (2017)

El avance se realizó con base en la herramienta de evaluación de los estándares mínimos de la Resolución 1111 de 2017 del Ministerio del Trabajo, la misma permite calificar todas las etapas del proceso de implementación.

Detalle descriptivo de Evaluación (2017)

Proceso/Producto/Meta.	Ponderación	Avance	Observación
Sistema de gestión diseñado para la seguridad y salud en el trabajo	33,00%	0,66	El avance se realizó con base en la herramienta de evaluación de los estándares mínimos de la Resolución 1111 de 2017 del Ministerio del Trabajo, la misma permite calificar todas las etapas del proceso de implementación.
Implementación del proceso de documentación para el sistema de gestión de seguridad y salud en el trabajo	33,00%	0,66	El avance se realizó con base en la herramienta de evaluación de los estándares mínimos de la Resolución 1111 de 2017 del Ministerio del Trabajo, la misma permite calificar todas las etapas del proceso de implementación.
Acciones de implementación para el sistema de gestión de seguridad y salud en el trabajo	33,00%	0,66	El avance se realizó con base en la herramienta de evaluación de los estándares mínimos de la Resolución 1111 de 2017 del Ministerio del Trabajo, la misma permite calificar todas las etapas del proceso de implementación.

1. Secretaría de Hacienda

6. Capital del Buen Gobierno

PROGRAMA No. 32: MEJORAMIENTO CONTINUO DE LA GESTIÓN PÚBLICA

Subprograma No. 32.1: Modernización de la gestión administrativa

Meta de Resultado

69. P32MR67B: Mantener en un 90% el resultado de la evaluación al Sistema Integrado de Gestión y Control

Meta de Producto

SP321MP298: Mejorar tres (3) Sistemas, (MECI- CALIDAD- MODELO INTEGRADO DE PLANEACION Y GESTION) que hacen parte del Sistema Integrado de Gestión y Control en el cuatrienio

Indicador	Línea Base	Meta 2017	Logro 2017	Evaluación
Sistemas de gestión Mejorados	3,00	3	3	100,0%

Observación General de Desempeño (2017)

Los resultados se obtienen a partir de herramienta de autoevaluación (DAFP-GOBERNACION) que permite conocer el estado de los sistemas frente a los requisitos normativos y de acuerdo con las mejoras implementadas. Según la última evaluación de Formulario Único Reporte de Avances de la Gestión- FURAG "Informe de gestión y Desempeño Institucional", estamos ubicados en el quintil 5, donde se encuentran las entidades con mejor desempeño.

Detalle descriptivo de Evaluación (2017)

Proceso/Producto/Meta.	Ponderación	Avance	Observación
Sistemas mejorados de acuerdo con los requisitos establecidos.	100,00%	3	Los resultados se obtienen a partir de herramienta de autoevaluación (DAFP-GOBERNACION) que permite conocer el estado de los sistemas frente a los requisitos normativos y de acuerdo con las mejoras implementadas. Según la última evaluación de Formulario

1.Secretaría Administrativa

6. Capital del Buen Gobierno

PROGRAMA No. 32: MEJORAMIENTO CONTINUO DE LA GESTIÓN PÚBLICA

Subprograma No. 32.1: Modernización de la gestión administrativa

Meta de Resultado

69. P32MR67B: Mantener en un 90% el resultado de la evaluación al Sistema Integrado de Gestión y Control

Meta de Producto

SP321MP299: Realizar un proceso de reorganización administrativa en la administración central del departamento de Risaralda en el cuatrienio

Indicador	Línea Base	Meta 2017	Logro 2017	Evaluación
Proceso de reorganización administrativa realizado	0,00	0,5	0,5	100,0%

Observación General de Desempeño (2017)

Se realizó el proceso de modernización para la administración departamental, el cual originó una nueva estructura de planta de cargos para el fortalecimiento institucional, el cual fue culminado en el año 2017.

Detalle descriptivo de Evaluación (2017)

Proceso/Producto/Meta.	Ponderación	Avance	Observación
Se realizó el proceso de modernización para la administración departamental, el cual originó una nueva estructura de planta de cargos para el fortalecimiento institucional, el cual fue culminado en el año 2017.	100,00%	0,5	Se realizó el proceso de modernización para la administración departamental, el cual originó una nueva estructura de planta de cargos para el fortalecimiento institucional, el cual fue culminado en el año 2017.

1.Secretaría de Hacienda

6. Capital del Buen Gobierno

PROGRAMA No. 32: MEJORAMIENTO CONTINUO DE LA GESTIÓN PÚBLICA

Subprograma No. 32.2: Risaralda con viabilidad fiscal

Meta de Resultado

67. P32MR66: Incrementar el recaudo real de los ingresos corrientes, excepto transferencias, al 28% durante el cuatrienio.

Meta de Producto

SP322MP300: Mantener una tasa real promedio de los ingresos corrientes, excepto transferencias, del 6% en el cuatrienio

Indicador	Línea Base	Meta 2017	Logro 2017	Evaluación
Tasa de ingresos corrientes mantenida	0,06	0,06	0,129	215,0%

Observación General de Desempeño (2017)

El crecimiento real promedio de los Ingresos Corrientes(Para los últimos 4 años) excepto transferencias fué del 9,1%, resultado que se ubica por encima de lo proyectado.

Detalle descriptivo de Evaluación (2017)

Proceso/Producto/Meta.	Ponderación	Avance	Observación
Tasa real promedio de los ingresos corrientes	100,00%	0,129	Los ingresos corrientes se componen de Ingresos tributarios(Directos e indirectos) y no tributarios(Transferencias, entre otros). Se restan las transferencias debido a que no existe gobernabilidad sobre este rubro. Este indicador mide la tasa real prome

1.Secretaría de Hacienda

6. Capital del Buen Gobierno

PROGRAMA No. 32: MEJORAMIENTO CONTINUO DE LA GESTIÓN PÚBLICA

Subprograma No. 32.2: Risaralda con viabilidad fiscal

Meta de Resultado

68. P32MR67: Obtener un índice de desempeño fiscal en el nivel sostenible para cada vigencia en el cuatrienio.

Meta de Producto

SP322MP301: Aumentar la eficiencia en el recaudo de los ingresos tributarios en 15.000 Millones en el cuatrienio

Indicador	Línea Base	Meta 2017	Logro 2017	Evaluación
Eficiencia en el recaudo de los ingresos tributarios aumentados	116835,00	2000	12517	625,9%

Observación General de Desempeño (2017)

Se cumplió a cabalidad con la meta establecida para la vigencia 2017, la cual era de \$ 2.000 millones de pesos, lográndose un recaudo de \$ 12.517 millones de pesos.

Detalle descriptivo de Evaluación (2017)

Proceso/Producto/Meta.	Ponderación	Avance	Observación
Incremento de los Ingresos Tributarios (Millones de pesos)	100,00%	12517	Los ingresos tributarios se componen de: Impuesto al consumo de licores, cigarrillos y cervezas, de registro, estampillas, degüello de ganado mayor y sobretasa a la gasolina .Se evidencia el gran esfuerzo fiscal de la Secretaría de Hacienda por lograr las

1.Secretaría de Hacienda

6. Capital del Buen Gobierno

PROGRAMA No. 32: MEJORAMIENTO CONTINUO DE LA GESTIÓN PÚBLICA

Subprograma No. 32.2: Risaralda con viabilidad fiscal

Meta de Resultado

68. P32MR67: Obtener un índice de desempeño fiscal en el nivel sostenible para cada vigencia en el cuatrienio.

Meta de Producto

SP322MP302: Implementar una estrategia de recaudo en el cuatrienio

Indicador	Línea Base	Meta 2017	Logro 2017	Evaluación
Estrategia de recaudo implementada	0,00	0,25	0,25	100,0%

Observación General de Desempeño (2017)

Se fortaleció la oficina de Cobro Coactivo, es decir se trasladaron las oficinas para el Edificio Palacio Nacional, en donde se cuenta con un espacio más comodo para funcionarios, contribuyentes y usuarios en general.

Detalle descriptivo de Evaluación (2017)

Proceso/Producto/Meta.	Ponderación	Avance	Observación
Realizar campañas publicitarias	20,00%	100	Se realizaron campañas publicitarias agresivas.
Condiciones especiales de pago	20,00%	100	Se aplicó en la vigencia 2017 lo preceptuado en la Ley 1819 de 2016 con relación al tema de condición especial de pago.
Fortalecimiento institucional(Oficina de cobro coactivo)	15,00%	100	Se creó la estructura organizacional de la oficina de cobro coactivo(2 cargos con sus respectivas funciones y compeencias).Se mejoraron las instalacines locativas y hubo una mayor contratación del recurso humano.
Cruces de información	20,00%	100	Se realizan cruces de información con las diferentes entidades involucradas, tales como DIAN, FOSYGA, ENTIDADES , IMTT, SYC, ENTIDADES FINANCIERAS, entre otras.
Implementación de plataformas tecnológicas para el manejo de la información	10,00%	75	Se adelantaron todas las acciones tendientes a la implementacion para la admon de la cartera del dpto.pero por razones externas no se logro concretar la contratacion.

Sistema de Gerencia Plan de Desarrollo

Evaluación (Metas de Producto)

Vigencia 2017

Implementar alternativas de recaudo de impuestos a través de corresponsales bancarios con el fin de facilitar al contribuyente los procesos de pago

15,00%

100

Se descentralizaron los servicios de recaudo y de impresión de formularios.

1.Secretaría de Planeación

6. Capital del Buen Gobierno

PROGRAMA No. 33: PLANIFICACIÓN TERRITORIAL Y DESARROLLO REGIONAL

Subprograma No. 33.1: Fortalecimiento de la capacidad institucional de los municipios.

Meta de Resultado

70. P33MR68: Estandarizar un sistema de planeación desde lo local a lo regional en el cuatrienio.

Meta de Producto

SP331MP303: Incrementar en un 70% la implementación de la estrategia de fortalecimiento Institucional de los Entes Territoriales en el cuatrienio

Indicador	Línea Base	Meta 2017	Logro 2017	Evaluación
Estrategia de Fortalecimiento Institucional implementada	0,30	21,66	17,5	80,8%

Observación General de Desempeño (2017)

En terminos generale la estrategia de fortalecimiento institucional se cumplió en un 81% representado en el plan de acción y en la implementación de la estrategia

Detalle descriptivo de Evaluación (2017)

Proceso/Producto/Meta.	Ponderación	Avance	Observación
Socialización de la estrategia	5,00%	0	En el 2016 se dio cumplimiento con la socialización de la estrategia
Plan de acción aprobado	15,00%	23,33	Se realizó el plan de acción y se aprobo según lo programado
Implementación de la estrategia	60,00%	23,33	En el año 2017 se hizo un avance de la estrategia haciendo asistencia técnica a través de las diferentes porcesos (capacitaciones y asesorias)
Diseño de la herramienta de seguimiento de la estrategia	10,00%	0	Se aplica a partir de 2018
Implementación de la herramienta de seguimiento	10,00%	0	Se aplica a partir de 2018

1.Secretaría de Planeación

6. Capital del Buen Gobierno

PROGRAMA No. 33: PLANIFICACIÓN TERRITORIAL Y DESARROLLO REGIONAL

Subprograma No. 33.1: Fortalecimiento de la capacidad institucional de los municipios.

Meta de Resultado

70. P33MR68: Estandarizar un sistema de planeación desde lo local a lo regional en el cuatrienio.

Meta de Producto

SP331MP304: Brindar fortalecimiento técnico y administrativo a las comunidades indígenas de 7 Municipios en el cuatrienio

Indicador	Línea Base	Meta 2017	Logro 2017	Evaluación
Municipios con Comunidades indígenas fortalecidas	3,00	7	7	100,0%

Observación General de Desempeño (2017)

Esta actividad se realiza en los 7 municipios cada año con el fin de dar cumplimiento al art. 83 de la Ley 715 del 2001

Detalle descriptivo de Evaluación (2017)

Proceso/Producto/Meta.	Ponderación	Avance	Observación
Fortalecimiento de las comunidades indígenas en los siete (7) municipios del Departamento de Risaralda	100,00%	7	Se capacitaron a las comunidades indígenas en los 7 municipios : Marsella, Mistrató Pueblo ,Rico Belén de Umbría, Quinchía, Pereira y Guática con con el fin de dar cumplimiento al art. 83 de la Ley 715 del 2001

1.Secretaría de Planeación

6. Capital del Buen Gobierno

PROGRAMA No. 33: PLANIFICACIÓN TERRITORIAL Y DESARROLLO REGIONAL

Subprograma No. 33.2: Integración regional

Meta de Resultado

70. P33MR68: Estandarizar un sistema de planeación desde lo local a lo regional en el cuatrienio.

Meta de Producto

SP332MP305: Ejecutar una (1) estrategia de integración regional en el cuatrienio

Indicador	Línea Base	Meta 2017	Logro 2017	Evaluación
Estrategia de integración regional ejecutada	0,00	0,5	0,35	70,0%

Observación General de Desempeño (2017)

Se ha avanzado hacia la consolidación de una region administrativa de planificación como estrategia de integración regional, se avanza definiendo una serie de proyectos estrategicos para la región que facilite el desarrollo regional

Detalle descriptivo de Evaluación (2017)

Proceso/Producto/Meta.	Ponderación	Avance	Observación
Conformación de equipo interdisciplinario para el acompañamiento a los sectores	10,00%	0	Se articularon equipos de trabajo de las Secretarías de Planeación de los departamentos que conforman el Eje Cafetero, para identificar temas de interés regional, susceptibles de ser abordados a través de una de las figuras de asociatividad establecidas p
Priorización de temas de interés regional	10,00%	0	Se priorizaron 4 temas: Desarrollo rural integral; turismo sostenible; agua y sostenibilidad hídrica y seguridad
Identificación y definición de una estrategia de integración regional	50,00%	0,7	Se realizan reuniones conjuntas entre los tres gobernadores y reuniones de los equipos tecnicos con miras de establecer los terminos de referencia para la conformación de una region administrativa de planificación RAP
Identificación de portafolio de proyectos de impacto regional	10,00%	0	0
Concertación de los proyectos estrategicos susceptibles de ser formulados	10,00%	0	0
Formulación de al menos 1 proyecto de impacto regional	10,00%	0	0

1.Secretaría de Planeación

6. Capital del Buen Gobierno

PROGRAMA No. 33: PLANIFICACIÓN TERRITORIAL Y DESARROLLO REGIONAL

Subprograma No. 33.3: Planificación hacia un territorio inteligente

Meta de Resultado

70. P33MR68: Estandarizar un sistema de planeación desde lo local a lo regional en el cuatrienio.

Meta de Producto

SP333MP306: Implementar en un 50 % una Estrategia que garantice el uso eficiente de la Infraestructura digital, instalada en los diferentes sectores y municipios del departamento en el cuatrienio.

Indicador	Línea Base	Meta 2017	Logro 2017	Evaluación
Estrategia digital implementada	0,00	0,2	0,19	95,0%

Observación General de Desempeño (2017)

Se ha logrado una buena ejecución de proyectos para el uso eficiente de la infraestructura digital del departamento debido a la cooperación entre entidades por la amplia socialización de la estrategia.

Detalle descriptivo de Evaluación (2017)

Proceso/Producto/Meta.	Ponderación	Avance	Observación
Diseño de la estrategia	5,00%	0 0	
Socialización de la estrategia	5,00%	1	se realizo socializacion con diferentes actores tales como: Secretarias y dependencias de la administracion departamental y entidades como parque soft, cluster TIC
Desarrollar una prueba piloto	20,00%	0 0	
Implementación de la estrategia (Ejecución de proyectos)	70,00%	0,2	se apoyo el proyecto de uso y apropiacion de zonas wifi; se apoyo el proyecto de interoperabilidad de historia clinica electronica; apoyo de estrategia de gobierno en linea; apoyo en la definicion y características técnicas a través del uso de tabletas.

1.Secretaría de Planeación

6. Capital del Buen Gobierno

PROGRAMA No. 33: PLANIFICACIÓN TERRITORIAL Y DESARROLLO REGIONAL

Subprograma No. 33.4: Sistema de gestión de proyectos

Meta de Resultado

70. P33MR68: Estandarizar un sistema de planeación desde lo local a lo regional en el cuatrienio.

Meta de Producto

SP334MP307: Implementar un (1) Sistema de gestión y formulación de proyectos en el cuatrienio.

Indicador	Línea Base	Meta 2017	Logro 2017	Evaluación
Sistema de gestión y formulación de proyectos implementado	0,00	0,25	0,24	96,0%

Observación General de Desempeño (2017)

Se contó con un equipo de profesionales que brindaron asistencia técnica permanente a las administraciones municipales y a las dependencias sectoriales de la Gobernación de Risaralda, propiciando el uso correcto de las herramientas y procedimientos establecidos para la gestión de proyectos. También se garantizó la formulación y actualización de los proyectos del POA para propender por la correcta ejecución de los recursos de inversión y la realización de los respectivos reportes e informes.

Detalle descriptivo de Evaluación (2017)

Proceso/Producto/Meta.	Ponderación	Avance	Observación
Conformación y formación de equipo de trabajo	10,00%	0,25	Contratación de profesionales y distribución de municipios y dependencias sectoriales.
Ajuste flujos para el proceso de radicación, viabilización y registro de proyectos de inversión	20,00%	0,25	Se implementaron los procedimientos establecidos por el DNP para la MGA Web y el SUIFP
Apropiación de las herramientas y procedimientos para la gestión de proyectos	25,00%	0,25	Se brindó capacitación a municipios y dependencias sectoriales sobre MGA Web y SUIFP.
Formulación y/o ajustes de los proyectos del POAI de cada vigencia, para la ejecución del Plan de Desarrollo	25,00%	0,25	Se formularon y actualizaron todos los proyectos incluidos en el POAI
Estandarización de informes sobre proyectos del POAI y que se gestionan ante otras fuentes.	20,00%	0,2	Se estableció mecanismo de reporte y recolección de información sobre la gestión de proyectos.

2. Secretaría de Planeación

6. Capital del Buen Gobierno

PROGRAMA No. 33: PLANIFICACIÓN TERRITORIAL Y DESARROLLO REGIONAL

Subprograma No. 33.4: Sistema de gestión de proyectos

Meta de Resultado

70. P33MR68: Estandarizar un sistema de planeación desde lo local a lo regional en el cuatrienio.

Meta de Producto

SP334MP308: Establecer una estrategia para estudios, diseños y Ejecución de Asociaciones Público Privadas en el cuatrienio

Indicador	Línea Base	Meta 2017	Logro 2017	Evaluación
estrategia para estudios, diseños y Ejecución de Asociaciones Público Privadas establecida	0,00	0,25	0	0,0%

Observación General de Desempeño (2017)

En 2017 no se realizaron acciones respecto a esta meta, sin embargo en la vigencia 2016 se adelantó la consolidación toda la legislación relacionada con el tema de Asociaciones Público Privadas, y se estructuró un procedimiento como inicio de la estrategia, dado que se requería dar respuesta a una propuesta de APP relacionada con una vía compartida con el Departamento del Valle del Cauca, con quienes su realizaron varios acercamientos para el estudio respectivo. Finalmente no se obtuvo el interés suficiente de dicho Departamento para completar el proceso.

Detalle descriptivo de Evaluación (2017)

Proceso/Producto/Meta.	Ponderación	Avance	Observación
0	0,00%	0 0	

1.Secretaría de Planeación

6. Capital del Buen Gobierno

PROGRAMA No. 33: PLANIFICACIÓN TERRITORIAL Y DESARROLLO REGIONAL

Subprograma No. 33.5: Sistema de gestión e información para la planeación

Meta de Resultado

70. P33MR68: Estandarizar un sistema de planeación desde lo local a lo regional en el cuatrienio.

Meta de Producto

SP335MP309: Articular un (1) sistema de información integrado para la planeación en el cuatrienio

Indicador	Línea Base	Meta 2017	Logro 2017	Evaluación
Sistema de información integrado	1,00	1	1	100,0%

Observación General de Desempeño (2017)

Se logra tener un sistema de información actualizado donde registramos la información de todos los municipios al año 2016 y la cartografica basica y tematica tanto para el departamento como para los municipios de nuestro departamento. permitiendole a la secretaria de planeación tener información oportuna para la toma de desiciones

Detalle descriptivo de Evaluación (2017)

Proceso/Producto/Meta.	Ponderación	Avance	Observación
Actualización Sistema de Información de estadística Territorial - SIETE	30,00%	1	Se Actualizaron las bases de datos del sistema para las vigencias 2016 de todos los municipios y el departamento
Actualización Sistema de Información Geografico.	30,00%	1	Se realizo actualización de las 180 capas tematicas a la nueva proyecccion geografica establecida por el Igac que es magna sirgas se estructuraron las 180 capas
Actualización las plataformas de sistemas de información para los procesos de planificación y gestion del ordenamiento territorial	30,00%	1	se realizo el rediseño del modulo de indicadores para el sistema y se realizo el cargue de los documentos realizados por la secretaria al modulo de documentación
Adquisicion Software y Hardware	10,00%	1	Se adquirieron 5 equipos para reducir el nivel de obsolencia tecnologica en la secretaria

1.Secretaría de Planeación

6. Capital del Buen Gobierno

PROGRAMA No. 34: GERENCIA PÚBLICA Y BUEN GOBIERNO

Subprograma No. 34.1: Gerencia del plan y políticas públicas hacia una risaralda verde y emprendedora

Meta de Resultado

71. P34MR69: Implementar una estrategia que genere altos estándares de oportunidad, transparencia y efectividad en la gestión pública en el cuatrienio

Meta de Producto

SP341MP310: Implementar un (1) Sistema integrado de Seguimiento, Monitoreo y Evaluación del Plan de Desarrollo en el cuatrienio

Indicador	Línea Base	Meta 2017	Logro 2017	Evaluación
Sistema integrado de Seguimiento, Monitoreo y Evaluación del Plan de Desarrollo implementado	1,00	0,42	0,3555	84,6%

Observación General de Desempeño (2017)

Se encuentra funcionando la instrumentalización y la operativización del sistema lo cual en el momento permite realizar el seguimiento y la evaluación del plan y la presentación de productos

Detalle descriptivo de Evaluación (2017)

Proceso/Producto/Meta.	Ponderación	Avance	Observación
Informes de Evaluación al Plan de Desarrollo para cada vigencia (Realizados y consolidados)	10,00%	0,33	Se realizó la evaluación al plan de desarrollo de la vigencia 2016 y se tiene el respectivo informe
Documento Metodológico de Evaluación anual al Plan de Desarrollo diseñado	15,00%	1	Se diseñó el manual para la evaluación del plan de desarrollo
Herramienta tecnológica de seguimiento y evaluación integral al Plan de Desarrollo Diseñada e implementada	10,00%	0,4	Se hizo la parametrización de las bases de datos y se realizaron pruebas de cargue de información
Asistencia técnica al equipo técnico frente a los lineamientos del Sistema de Seguimiento y Evaluación al Plan de Desarrollo	5,00%	0,25	Se brindó asistencia técnica permanente a los equipos técnicos para el seguimiento y evaluación del plan de desarrollo

Sistema de Gerencia Plan de Desarrollo

Evaluación (Metas de Producto)

Vigencia 2017

Informes de Seguimiento al Plan de Desarrollo (Planes de acción) realizados y consolidados.	25,00%	0,28	Se realizaron los seguimientos de los planes de acción de los 6 bimestres del 2017 y se hicieron los respectivos informes
---	--------	------	---

Herramienta de registro de información a la Evaluación anual del Plan de Desarrollo)	5,00%	1	Se tiene la herramienta que permite diligenciar las metas de producto y resultado
--	-------	---	---

Documento Metodológico de Seguimiento al Plan de Desarrollo diseñado	25,00%	0	Cumplida desde el 2016
--	--------	---	------------------------

Herramienta de registro de información al Seguimiento del Plan de Desarrollo (Planes de Acción)	5,00%	0	Cumplida desde el 2016
---	-------	---	------------------------

1.Secretaría de Planeación

6. Capital del Buen Gobierno

PROGRAMA No. 34: GERENCIA PÚBLICA Y BUEN GOBIERNO

Subprograma No. 34.1: Gerencia del plan y políticas públicas hacia una risaralda verde y emprendedora

Meta de Resultado

71. P34MR69: Implementar una estrategia que genere altos estándares de oportunidad, transparencia y efectividad en la gestión pública en el cuatrienio

Meta de Producto

SP341MP311: Fortalecer en un 100% la operación del observatorio del Mercado Laboral en el cuatrienio

Indicador	Línea Base	Meta 2017	Logro 2017	Evaluación
Operación del Observatorio del mercado Laboral Fortalecido	0,60	0,1	0,1	100,0%

Observación General de Desempeño (2017)

La operación del Observatorio, se realiza desde tres acciones estudios, difusión y sesiones de comitéLas tres acciones se desarrollaron con la participación de aliados de otras entidades del sector academia, sector privado.

Detalle descriptivo de Evaluación (2017)

Proceso/Producto/Meta.	Ponderación	Avance	Observación
Realización de estudios, diagnósticos, informes, boletines con temas de interés relacionados con el mercado labora	50,00%	0,1	En la vigencia 2017, se realizarón dos estudios: Idicadores de trabajo decente en el área metropolitana y caracterización de la población de 15 a 28 años que ni estudia ni trabaja en el Área Metropolitana.
Sesiones de Comité Directivo del Observatorio	20,00%	0,1	Se realizaron cuatro (4) sesiones del comité directivo del Observatorio, dando cumoplimiento a la ordenanza 031 de 2017.
Realización de eventos de difusión, socialización de análisis de temas inherentes a la políticas públicas de empleo y el mercado laboral	30,00%	0,1	Se realizó foro con la participación de 100 personas para socializar los resultados del estudios sobre indicadores de trabajo decente

1.Secretaría de Planeación

6. Capital del Buen Gobierno

PROGRAMA No. 34: GERENCIA PÚBLICA Y BUEN GOBIERNO

Subprograma No. 34.1: Gerencia del plan y políticas públicas hacia una risaralda verde y emprendedora

Meta de Resultado

71. P34MR69: Implementar una estrategia que genere altos estándares de oportunidad, transparencia y efectividad en la gestión pública en el cuatrienio

Meta de Producto

SP341MP312: Coordinar en un 100% la gestión del ciclo de política pública en el cuatrienio

Indicador	Línea Base	Meta 2017	Logro 2017	Evaluación
Gestión del ciclo de política pública coordinado	0,50	0,12	0,1205	100,4%

Observación General de Desempeño (2017)

Gestionar el ciclo de la política pública en un 100%, implica realizar acciones de asesoría, capacitación y seguimiento, estas acciones se realizaron durante toda la vigencia donde la población objetivo son funcionarios responsables de las políticas públicas del plan de desarrollo.

Detalle descriptivo de Evaluación (2017)

Proceso/Producto/Meta.	Ponderación	Avance	Observación
Sesiones de asesoría técnica en temas metodológicos para cada una de las Políticas Públicas	50,00%	0,125	Se realizaron sesiones de asesoría técnica a los responsables de las políticas públicas de juventud, infancia y adolescencia, equidad de género, cultura.
Comites técnicos realizados en el marco legal para el seguimiento a las políticas públicas	20,00%	0,125	Se realizaron cuatro reuniones de comité de seguimiento a la política pública de equidad de género
Talleres de capacitación sobre formulación y seguimiento a las políticas públicas	10,00%	0,33	Se realizó taller de capacitación sobre formulación y seguimiento a indicadores.
Sistema de seguimiento y evaluación a las políticas públicas	20,00%	0 0	

1.Secretaría de Planeación

6. Capital del Buen Gobierno

PROGRAMA No. 34: GERENCIA PÚBLICA Y BUEN GOBIERNO

Subprograma No. 34.1: Gerencia del plan y políticas públicas hacia una risaralda verde y emprendedora

Meta de Resultado

71. P34MR69: Implementar una estrategia que genere altos estándares de oportunidad, transparencia y efectividad en la gestión pública en el cuatrienio

Meta de Producto

SP342MP313: Realizar trece (13) procesos de rendición cuentas en audiencias públicas, 4 departamentales (1 anual) y 9 subregionales (3 anuales a partir del 2017) en el cuatrienio

Indicador	Línea Base	Meta 2017	Logro 2017	Evaluación
Procesos de rendición cuentas en audiencias públicas realizadas	4,00	4	4	100,0%

Observación General de Desempeño (2017)

Durante la vigencia 2017, se realizó la audeiencia pública de rendición de cuentas para la administración departamental y sus Institutos Descentralizados, la cual se llevó a cabo entre los meses de noviembre y diciembre , las cuales se realizaron en 3 subregiones los

Detalle descriptivo de Evaluación (2017)

Proceso/Producto/Meta.	Ponderación	Avance	Observación
Rendición de cuenta en audiencia pública realizada	100,00%	4	Durante la vigencia 2017, se realizó la audeiencia pública de rendición de cuentas para la administración departamental y sus Institutos Descentralizados, la cual se llevó a cabo entre los meses de noviembre y diciembre , las cuales se realizaron en 3 sub

1. Dirección de comunicaciones

6. Capital del Buen Gobierno

PROGRAMA No. 35: COMUNICACIÓN PARTICIPATIVA PARA UNA RISARALDA VERDE Y EMPRENDEDORA

Subprograma No. 35.1: Gestión de la comunicación externa y comunitaria

Meta de Resultado

72. P35MR70: Actualizar un (1) Plan de Comunicaciones de la Administración Departamental en el cuatrienio

Meta de Producto

SP351MP314: Crear tres (3) canales de comunicación para la participación social regional en el cuatrienio

Indicador	Línea Base	Meta 2017	Logro 2017	Evaluación
Canales de Comunicación creados.	0,00	3	3	100,0%

Observación General de Desempeño (2017)

Una de las funciones principales de la Oficina Asesora de Comunicaciones es identificar los canales de comunicación más idóneos y efectivos para cumplir con dos elementos fundamentales de la comunicación pública, el primero, dar a conocer el actuar institucional de las secretarías y entes descentralizados, es decir, las acciones que realizan cada cada dependencia para mejorar la calidad de vida de los ciudadanos, y segundo, garantizar que dicho mensaje llegue a los grupos de interés (Comunidad, medios de comunicación, gremios, universidades, funcionarios, contratistas, entre otros), buscando que la información generada tenga el impacto esperado en la audiencia. Para cumplir con lo anterior, desde el diseño del Plan de Comunicaciones se determinó la creación de 3 canales de comunicación, los cuales se reflejaron en: Mailing Multimedia, Pregúntele al Gobernador (urna virtual), y la Emisora On Linea.

Detalle descriptivo de Evaluación (2017)

Proceso/Producto/Meta.	Ponderación	Avance	Observación
3 canales de comunicación creados para la participación social regional	100,00%	3	Una de las funciones principales de la Oficina Asesora de Comunicaciones es identificar los canales de comunicación más idóneos y efectivos para cumplir con dos elementos fundamentales de la comunicación pública, el primero, dar a conocer el actuar instit

1. Dirección de comunicaciones

6. Capital del Buen Gobierno

PROGRAMA No. 35: COMUNICACIÓN PARTICIPATIVA PARA UNA RISARALDA VERDE Y EMPRENDEDORA

Subprograma No. 35.1: Gestión de la comunicación externa y comunitaria

Meta de Resultado

72. P35MR70: Actualizar un (1) Plan de Comunicaciones de la Administración Departamental en el cuatrienio

Meta de Producto

SP351MP315: Mantener cuatro (4) espacios de participación y comunicación entre la institución y la comunidad en el cuatrienio

Indicador	Línea Base	Meta 2017	Logro 2017	Evaluación
Espacios de Participación y comunicación funcionando	6,00	4	4	100,0%

Observación General de Desempeño (2017)

Desde la Oficina Asesora de Comunicaciones no solo se ha propendido por utilizar de la mejor forma los canales de comunicación existentes y en funcionamiento de la administración departamental, también se han buscado los mecanismos y las estrategias para que dichos espacios, además de cumplir con el propósito de informar el actuar institucional de la Gobernación y sus entes descentralizados, se conviertan en escenarios de participación de la comunidad con dichos contenidos. Para lograr este propósito, los cuatro canales que ya existían en la administración, entre ellos, la Emisora 100.2 fm, los programas y espacios en el canal regional Telecafé, y la Rendición de Cuentas, se convirtieron en escenarios efectivos de difusión, pero ante todo de participación de la ciudadanía como validadores de la gestión que adelanta el gobierno departamental.

Detalle descriptivo de Evaluación (2017)

Proceso/Producto/Meta.	Ponderación	Avance	Observación
4 espacios de participación y comunicación entre la institución y la comunidad funcionando	100,00%	4	Desde la Oficina Asesora de Comunicaciones no solo se ha propendido por utilizar de la mejor forma los canales de comunicación existentes y en funcionamiento de la administración departamental, también se han buscado los mecanismos y las estrategias para

1. Dirección de comunicaciones

6. Capital del Buen Gobierno

PROGRAMA No. 35: COMUNICACIÓN PARTICIPATIVA PARA UNA RISARALDA VERDE Y EMPRENDEDORA

Subprograma No. 35.1: Gestión de la comunicación externa y comunitaria

Meta de Resultado

72. P35MR70: Actualizar un (1) Plan de Comunicaciones de la Administración Departamental en el cuatrienio

Meta de Producto

SP351MP316: Crear tres (3) espacios de participación y comunicación entre la institución y la comunidad en el cuatrienio

Indicador	Línea Base	Meta 2017	Logro 2017	Evaluación
Espacios de participación y comunicación creados.	0,00	1	1	100,0%

Observación General de Desempeño (2017)

Una de las directrices entregadas por el Gobernador para adelantar el proceso de Comunicación Pública a través de los cuatro pilares de comunicación, estuvo relacionada con mejorar la relación con la comunidad, porque a ellos se debe cada uno de los actos o procesos que se ejecutan en el gobierno departamental, además, de buscar mejorar la percepción en las personas sobre el mandatario y la administración, es decir, que este grupo poblacional sienta que no solo el mandatario, sino toda la administración es cercana a ellos. Por tal razón, se determinó realizar los Cafés Comunitarios, una estrategia de participación ciudadana donde las persona pueden interactuar con el mandatario y su equipo de gobierno; también se garantizaron las publicaciones impresas con información relacionada con la gestión de la Gobernación que fueron entregadas a través de la facturas de los servicios públicos o insertos en prensa. Finalmente, se inició en 2017 con la urna ciudadana física que recorrió los 14 municipios con motivo de celebración de los 50 años de Risaralda, recogiendo las opiniones de los risaraldenses respecto a la gestión realiza en el departamento.

Detalle descriptivo de Evaluación (2017)

Proceso/Producto/Meta.	Ponderación	Avance	Observación
Espacios de participación y comunicación entre la institución y la comunidad creados y en funcionamiento, Vigencia 2016	100,00%	1	Una de las directrices entregadas por el Gobernador para adelantar el proceso de Comunicación Pública a través de los cuatro pilares de comunicación, estuvo relacionada con mejorar la relación con la comunidad, porque a ellos se debe cada uno de los actos

1. Dirección de comunicaciones

6. Capital del Buen Gobierno

PROGRAMA No. 35: COMUNICACIÓN PARTICIPATIVA PARA UNA RISARALDA VERDE Y EMPRENDEDORA

Subprograma No. 35.1: Gestión de la comunicación externa y comunitaria

Meta de Resultado

72. P35MR70: Actualizar un (1) Plan de Comunicaciones de la Administración Departamental en el cuatrienio

Meta de Producto

SP351MP317: Implementar una (1) estrategia de Relaciones Públicas para fortalecer la imagen institucional en el cuatrienio

Indicador	Línea Base	Meta 2017	Logro 2017	Evaluación
Estrategia de Relaciones Públicas implementada	0,00	0,25	0,25	100,0%

Observación General de Desempeño (2017)

Uno de los propósitos de esta administración ha sido mejorar las relaciones con los diferentes sectores sociales, para ello se planteó diseñar una estrategia de presencia institucional tanto en el contexto nacional como internacional, especialmente en diferentes escenarios de opinión. A estos espacios que se han dado, además de llegar con contenido de interés para los públicos, se han entregado propuestas de desarrollo económico y social. Además, desde el punto de vista protocolario, también se han logrado cambios importantes frente a la imagen que se tenía de las administraciones públicas, el mandatario y su equipo de gobierno han entendido la importancia de la puntualidad, de entregar informes públicos concretos y entendibles, y sobre todo, de escuchar a los demás y tener en cuenta sus opiniones. Es importante aclarar, que por circunstancias de contratación y de urgencia del servicio en el 2016, el profesional contratado para tal fin, tuvo que ser contratado por la Secretaría Administrativa, por lo que en el 2016 no se observa avance de la meta. Para el 2017 se pudo empezar a cumplir dicha meta con la contratación de la persona para cumplir con tal fin.

Detalle descriptivo de Evaluación (2017)

Proceso/Producto/Meta.	Ponderación	Avance	Observación
1. Contar con un profesional idóneo en la materia	20,00%	0,25	Se determinó que se debía contar con una persona idónea para cumplir con el objeto de la meta, es decir, una persona con experiencia en planeación, coordinación y organización de eventos y labores de protocolo y con capacidad de celebrar contratos.
2. Levantar un Diagnóstico de la situación actual	20,00%	0,25	Se le delegó la misión de levantar un diagnóstico sobre los procesos de la admon relacionados con planeación, coordinación y organización de eventos y labores de protocolo, como línea base para proyectar los alcances de la estrategia de Relaciones Pública

Sistema de Gerencia Plan de Desarrollo

Evaluación (Metas de Producto)

Vigencia 2017

3. Diseñar la estrategia de Relaciones Públicas	20,00%	0,25	Con la información recolectada la persona contratada debía diseñar la estrategia de Relaciones Públicas a ejecutar, documento que debía contener las acciones a ejecutar tanto a nivel operativo como con el mandatario y los responsables de las secretarías.
4. Poner en marcha la Estrategia de Relaciones Públicas	40,00%	0,25	Con la estrategia diseñada la oficina Asesora de Comunicaciones, antes dirección de Comunicaciones aprobó su socialización ante el Comité de este despacho y su implementación a nivel general de la administración.

Sistema de Gerencia Plan de Desarrollo

Evaluación (Metas de Producto)

Vigencia 2017

1.Despacho Del Gobernador

6. Capital del Buen Gobierno

PROGRAMA No. 35: COMUNICACIÓN PARTICIPATIVA PARA UNA RISARALDA VERDE Y EMPRENDEDORA

Subprograma No. 35.1: Gestión de la comunicación externa y comunitaria

Meta de Resultado

P3MR12: Incrementar en 5 puntos porcentuales el nivel de satisfacción de los usuarios en el cuatrienio

Meta de Producto

SP351MP318: Fortalecer técnica y administrativamente en un 40% el Centro de Atención a la comunidad en el cuatrienio

Indicador	Línea Base	Meta 2017	Logro 2017	Evaluación
Centro de Atención a la Comunidad fortalecido.	0,20	0,1	0,1	100,0%

Observación General de Desempeño (2017)

A través de la prestación de un buen servicio, las entidades buscan afianzar la imagen institucional e incrementar los niveles de satisfacción, por lo anterior, se hace necesario el apoyo de profesionales en el despacho del gobernador realizando actividades encaminadas al fortalecimiento de la relación con la comunidad.

Detalle descriptivo de Evaluación (2017)

Proceso/Producto/Meta.	Ponderación	Avance	Observación
Orientación permanente a la comunidad en el centro de atención.	100,00%	0,1	A través de la prestación de un buen servicio, las entidades buscan afianzar la imagen institucional e incrementar los niveles de satisfacción, por lo anterior, se hace necesario el apoyo de profesionales en el despacho del gobernador realizando activida

1. Dirección de comunicaciones

6. Capital del Buen Gobierno

PROGRAMA No. 35: COMUNICACIÓN PARTICIPATIVA PARA UNA RISARALDA VERDE Y EMPRENDEDORA

Subprograma No. 35.2: Gestión de la comunicación interna e interinstitucional

Meta de Resultado

72. P35MR70: Actualizar un (1) Plan de Comunicaciones de la Administración Departamental en el cuatrienio

Meta de Producto

SP352MP319: Crear dos (2) espacios de participación y comunicación entre la institución y entidades con las que interactúa en el cuatrienio

Indicador	Línea Base	Meta 2017	Logro 2017	Evaluación
Espacios de participación y comunicación creados.	0,00	2	2	100,0%

Observación General de Desempeño (2017)

Por recomendación del Gobernador, en el plan de Comunicaciones de la Oficina Asesora de Comunicaciones se estipuló prestar un mayor apoyo institucional a las alcaldías y medios de comunicación de los municipios, a excepción de Pereira y Dosquebradas, los cuales no han sido objeto de intervención por parte del departamento en el aspecto comunicacional, ya que cuenta con una Oficina Asesora de Comunicaciones. Para cumplir con el objetivo de fortalecer los procesos metodológicos de las alcaldías y los medios, se propuso realizar 13 talleres de vocería para lo cual se dispuso de un equipo de profesionales de la Oficina Asesora de Comunicaciones de la Gobernación con conocimientos específicos en redacción, manejo de medios y relaciones públicas, fotografía y video, manejo del lenguaje, de redes sociales, entre otros aspectos. Igualmente se empezó a implementar la estrategia de Mailing Multimedia (Boletines virtuales que se envían a través de correo electrónico) para llegar a los públicos interinstitucionales y/o entidades que tienen relación con el departamento.

Detalle descriptivo de Evaluación (2017)

Proceso/Producto/Meta.	Ponderación	Avance	Observación
Espacios de participación y comunicación entre la institución y entidades con las que interactúa creados	100,00%	2	Por recomendación del Gobernador, en el plan de Comunicaciones de la Oficina Asesora de Comunicaciones se estipuló prestar un mayor apoyo institucional a las alcaldías y medios de comunicación de los municipios, a excepción de Pereira y Dosquebradas, los

1. Dirección de comunicaciones

6. Capital del Buen Gobierno

PROGRAMA No. 35: COMUNICACIÓN PARTICIPATIVA PARA UNA RISARALDA VERDE Y EMPRENDEDORA

Subprograma No. 35.2: Gestión de la comunicación interna e interinstitucional

Meta de Resultado

72. P35MR70: Actualizar un (1) Plan de Comunicaciones de la Administración Departamental en el cuatrienio

Meta de Producto

SP352MP320: Crear tres (3) canales de comunicación para la interacción del público interno de la administración en el cuatrienio

Indicador	Línea Base	Meta 2017	Logro 2017	Evaluación
Canales de Comunicación creados.	0,00	3	3	100,0%

Observación General de Desempeño (2017)

Una de las principales novedades del Plan de Comunicaciones de la vigencia 2016 - 2019 se refleja en la implementación de Un Café con el Gobernador a nivel Interno, esto significó darle la oportunidad a los funcionarios y contratistas de las secretarías y entes descentralizados de compartir una charla con la primera autoridad del departamento, para dialogar, hacerle preguntas sobre temas de interés o manifestarle una situación que estuviera haciéndolo sentir mal en su lugar de trabajo, entre otros temas. Igualmente se abrieron dos espacios muy importantes en los que se vieran reflejados el actuar y sentir de los funcionarios y contratistas de la administración, gracias al programa Virtual y el boletín Somos, que se publica por los canales internos de comunicaciones: intranet, correo electrónico y fondos de pantallas.

Detalle descriptivo de Evaluación (2017)

Proceso/Producto/Meta.	Ponderación	Avance	Observación
Canales de comunicación para la interacción del público interno de la administración creados	100,00%	3	Una de las principales novedades del Plan de Comunicaciones de la vigencia 2016 - 2019 se refleja en la implementación de Un Café con el Gobernador a nivel Interno, esto significó darle la oportunidad a los funcionarios y contratistas de las secretarías y

ANEXO 2

METAS DE RESULTADO

**Evaluación Plan de Desarrollo
Risaralda Verde y Emprendedora**

Vigencia 2017

Gobernación de Risaralda, Informe de Evaluación General
METAS DE RESULTADO, Según Programas, Vigencia 2017

Capital/Programa	Avance
1. Capital Humano	82,9%
Programa No. 1: La escuela: centro de conocimiento, generadora de un ambiente natural, emprendedor y de paz	55,8%
Programa No. 2.: La educación como el camino para garantizar la equidad	100,0%
Programa No. 3: Capital humano, motor de instituciones altamente eficientes e inteligentes	100,0%
Programa No. 4: Promoción social y de la salud.	90,0%
Programa No. 5: Gestión del riesgo ambiental, laboral y sanitario	90,0%
Programa No. 6: Gestión del riesgo individual y desarrollo de servicios de salud	59,4%
Programa No. 7: Fortalecimiento de la autoridad sanitaria	99,6%
2. Capital Social	88,2%
Programa No. 8: La cultura risaraldense como una apuesta hacia el posconflicto, la convivencia y la cultura ciudadana	86,0%
Programa No. 9: Risaralda, un salto a la gloria deportiva	100,0%
Programa No. 10 : Risaralda integral, activa, saludable para la convivencia y la paz	80,0%
Programa No. 11: Fortalecimiento institucional del deporte, la recreación y la actividad física	70,0%
Programa No. 12: Familias risaraldenses felices	77,2%
Programa No. 13: Arquitectura institucional para la promoción de la inclusión y la cohesión social	96,7%
Programa No. 14: Seguridad, convivencia ciudadana y posconflicto para una risaralda verde y emprendedora	100,0%
Programa No. 15: Gobernanza para la democracia en una risaralda verde y emprendedora	100,0%
Programa No. 16: Derechos humanos, posacuerdo, risaralda territorio de paz	83,8%
Programa No. 17: Risaralda con las comunidades étnicas para la inclusión	100,0%
3. Capital investigación Tecnología Innovación	100,0%
Programa No 18. Ecosistema departamental de innovación	100,0%
Programa No. 19: Tic para la innovación social y el desarrollo económico	100,0%
4. Capital Económico	90,4%
Programa No. 20: Sistema departamental de competitividad, ciencia, tecnología e innovación	100,0%
Programa No. 21: Innova empresarial	100,0%
Programa No. 22: Risaralda destino del paisaje cultural cafetero, competitivo y sostenible	100,0%
Programa No. 23: Desarrollo territorial para la paz, el pos-acuerdo y la competitividad	99,3%
Programa No. 24: Mejores condiciones para la permanencia en el campo de la población de especial atención	33,3%
Programa No. 25: Mejores vías para una risaralda verde, emprendedora y en paz	100,0%
Programa No. 26: Recuperación, construcción y/o mejoramiento de infraestructura social y comunitaria para la paz	100,0%
5. Capital Natural	100,0%
Programa No. 27: Risaralda territorio verde y competitivo	100,0%
Programa No. 28: Agua y saneamiento para la prosperidad pap-pda risaralda	100,0%
Programa No. 29: Hacia una risaralda verde y resiliente	100,0%
Programa No. 30: Viviendas para la equidad y la paz	100,0%
6. Capital del Buen Gobierno	97,2%
Programa No. 31: Tecnologías de la información y comunicaciones para el desarrollo	98,6%
Programa No. 32: Mejoramiento continuo de la gestión pública	100,0%
Programa No. 33: Planificación territorial y desarrollo regional	99,8%
Programa No. 34: Gerencia pública y buen gobierno.	83,4%
Programa No. 35: Comunicación participativa para una risaralda verde y emprendedora	100,0%
TOTAL	87,9%

Secretaría de Educación

1. Capital Humano

Programa No. 1: La escuela: centro de conocimiento, generadora de un ambiente natural, emprendedor y de paz

Meta de Resultado

1. P1MR1: Disminuir en 10 el número de instituciones en el nivel C y D en los resultados de las pruebas SABER 11 en el cuatrienio

Indicador	Línea Base	Meta 2019	Meta 2017	Avance 2017	Evaluación
Instituciones que superaron el nivel C y D en los resultados de las pruebas saber 11	Nivel C y D: 26 instituciones.	Nivel C y D = 16	3	1	33,3%

Observación de Desempeño General (2017)

Las acciones que se desarrollan para el cumplimiento de esta meta estan enmarcadas en los proyectos de: "FORTALECIMIENTO DE LOS NIVELES DE PREESCOLAR, BÁSICA Y MEDIA EN LOS ESTABLECIMIENTOS EDUCATIVOS, EDUCACIÓN SUPERIOR E INSTITUCIONES EDUCATIVAS PARA EL TRABAJO Y DESARROLLO HUMANO EN LOS 12 MUNICIPIOS NO CERTIFICADOS DEL DEPARTAMENTO DE RISARALDA" y "MEJORAMIENTO DE COMPETENCIAS COMUNICATIVAS EN IDIOMA EXTRANJERO EN LOS ESTABLECIMIENTOS EDUCATIVOS DE LOS DOCE MUNICIPIOS NO CERTIFICADOS DEL DEPARTAMENTO DE RISARALDA".

Detalle descriptivo de Evaluación (2017)

Proceso/Producto/Meta.	Ponderación	Avance	Observación
Instituciones que superaron el nivel C y D en pruebas SABER 11 en los 12 municipios no certificados.	100,0%	1	Para el año 2016 el Instituto San Pablo del municipio de Pueblo Rico, superó el nivel C pasando al B y para el 2017 la institución Santo Domingo Savio del municipio de Balboa.

Secretaría de Educación

1. Capital Humano

Programa No. 1: La escuela: centro de conocimiento, generadora de un ambiente natural, emprendedor y de paz

Meta de Resultado

2. P1MR2: Disminuir en 1 punto el porcentaje de estudiantes en el nivel insuficiente, SABER 9 en lenguaje y matemática, en el cuatrienio

Indicador	Línea Base	Meta 2019	Meta 2017	Avance 2017	Evaluación
Estudiantes de nivel insuficiente SABER 9 en lenguaje y matemáticas.	19%, Lenguaje 25% Matemática	18% Lenguaje 24%Matemáticas	0,21		

Observación de Desempeño General (2017)

El cálculo se realizó con un promedio entre los componentes de la meta (Lenguaje y Matemáticas), la cifra en la meta anualizada es igual porque se tenía programado mejorar un punto en los resultados del cuatrienio, para el 2016 se dió cumplimiento a la meta.

Detalle descriptivo de Evaluación (2017)

Proceso/Producto/Meta.	Ponderación	Avance	Observación
Estudiantes de nivel insuficiente SABER 9 en lenguaje y matemática	100,0%	0	El cálculo de lo indicadores del 2017 esté en proceso de análisis y convalidación

Secretaría de Educación

1. Capital Humano

Programa No. 1: La escuela: centro de conocimiento, generadora de un ambiente natural, emprendedor y de paz

Meta de Resultado

3. P1MR3: Disminuir en 1 punto el porcentaje de estudiantes en el nivel insuficiente, SABER 5 en lenguaje y matemática, en el cuatrienio

Indicador	Línea Base	Meta 2019	Meta 2017	Avance 2017	Evaluación
Estudiantes de nivel insuficiente SABER 5 en lenguaje y matemáticas.	20%, Lenguaje 35% Matemática	Lenguaje 19% Matemáticas 34%	0,26		

Observación de Desempeño General (2017)

El cálculo se realizó con un promedio entre los componentes de la meta (Lenguaje y Matemáticas), para el 2016 se dió cumplimiento a la meta.

Detalle descriptivo de Evaluación (2017)

Proceso/Producto/Meta.	Ponderación	Avance	Observación
Estudiantes con nivel insuficiente pruebas saber 5 en lenguaje y Matemática.	100,0%	0	El calculo de lo indicadores del 2017 esté en proceso de análisis y convalidación

Secretaría de Educación

1. Capital Humano

Programa No. 1: La escuela: centro de conocimiento, generadora de un ambiente natural, emprendedor y de paz

Meta de Resultado

4. P1MR4: Disminuir en 1 punto el porcentaje de estudiantes en el nivel insuficiente, SABER 3 en lenguaje y matemática, en el cuatrienio

Indicador	Línea Base	Meta 2019	Meta 2017	Avance 2017	Evaluación
Estudiantes de nivel insuficiente SABER 3 en lenguaje y matemáticas.	21% Lenguaje 21% Matemática	Lenguaje 20% Matemáticas 20%	0,2		

Observación de Desempeño General (2017)

El cálculo se realizó con un promedio entre los componentes de la meta (Lenguaje y Matemáticas), la cifra en la meta anualizada es igual porque se tenía programado mejorar un punto en los resultados del cuatrienio, pero se cumplió la meta en el 2016; es decir, en los siguientes años la cifra será de sostenimiento. Para el promedio se suma el resultado esperado para el 2019 de las dos áreas (matemática y lenguaje y se divide por 2).

Detalle descriptivo de Evaluación (2017)

Proceso/Producto/Meta.	Ponderación	Avance	Observación
Estudiantes con nivel insuficiente en pruebas saber 3 en Lenguaje y Matemática.	100,0%	0	El cálculo de los indicadores del 2017 está en proceso de análisis y convalidación

Secretaría de Educación

1. Capital Humano

Programa No. 1: La escuela: centro de conocimiento, generadora de un ambiente natural, emprendedor y de paz

Meta de Resultado

5. P1MR5: Disminuir en 6 puntos el porcentaje de estudiantes en el nivel A 0 en el cuatrienio

Indicador	Línea Base	Meta 2019	Meta 2017	Avance 2017	Evaluación
Estudiantes en el nivel A 0	54% A 0	48% en nivel A 0	0,46	0,36	78,3%

Observación de Desempeño General (2017)

La meta fue superada en dos puntos, en el año 2016 y en 2017 en diez puntos. Lo que demuestra el impacto de la estrategias de desarrolladas y los recursos gestionados (regalías y concertación con la Nación)

Detalle descriptivo de Evaluación (2017)

Proceso/Producto/Meta.	Ponderación	Avance	Observación
Porcentaje de estudiantes con nivel A 0 en inglés-	100,0%	0,36	La meta fue superada en dos puntos para el 2016 y para el 2017 en 12 puntos.

Secretaría de Educación

1. Capital Humano

Programa No. 1: La escuela: centro de conocimiento, generadora de un ambiente natural, emprendedor y de paz

Meta de Resultado

6. P1MR6: Incrementar en: 0,71% el índice sintético de Calidad en Primaria 1,02% el índice sintético de Calidad en Secundaria 0,68% el índice Sintético de Calidad en Media en el cuatrienio

Indicador	Línea Base	Meta 2019	Meta 2017	Avance 2017	Evaluación
Índice Sintético Incrementando	4,91% en el índice sintético, primaria 4,58% en el índice sintético, secundaria 5,55 % en el índice sintético, para media	5,62% ciclo Primaria 5,6% ciclo Secundaria 6,23% ciclo Media			

Observación de Desempeño General (2017)

El cálculo se realizó con un promedio entre los componentes de la meta (ISC PRIMARIA, SECUNDARIA Y EDIA), Para el promedio se suma el resultado esperado para el 2019 de los tres niveles (primaria , secundaria y media).

Detalle descriptivo de Evaluación (2017)

Proceso/Producto/Meta.	Ponderación	Avance	Observación
Índice sintético incrementado	100,0%	0	El cálculo de este indicador para la vigencia 2017 está en proceso de revisión

Secretaría de Educación

1. Capital Humano

Programa No. 2.: La educación como el camino para garantizar la equidad

Meta de Resultado

7. P2MR7: Disminuir en 0,05 puntos la tasa de repitencia en transición y en 1 punto la Tasa de repitencia en primaria, en secundaria y en media en el cuatrienio

Indicador	Línea Base	Meta 2019	Meta 2017	Avance 2017	Evaluación
Tasa de repitencia	Transición=0,77%, Primaria=2,45%, Secundaria=3,69%, Media=1,83%	Transición=0,72%, Primaria=1,45%, Secundaria=2,69%, Media=0,83%			

Observación de Desempeño General (2017)

El cálculo se realizó con un promedio entre los diferentes niveles, (transición, primaria, secundaria y media) Se suma el resultado esperado para el 2019 de los tres niveles (primaria, secundaria y media) y se divide por el número de niveles.

Detalle descriptivo de Evaluación (2017)

Proceso/Producto/Meta.	Ponderación	Avance	Observación
Tasa de repitencia disminuida	100,0%	0	En proceso de cálculo el indicador 2017

Secretaría de Educación

1. Capital Humano

Programa No. 2.: La educación como el camino para garantizar la equidad

Meta de Resultado

8. P2MR8: Incrementar en 1 punto la cobertura neta en Transición, en primaria, en secundaria y en media en el cuatrienio

Indicador	Línea Base	Meta 2019	Meta 2017	Avance 2017	Evaluación
Tasa de cobertura neta	Transición 38,67%, Primaria 67.10 %, Secundaria= 55.84%, Media=26.2 7%	Transición 39,67%, Primaria 68.10 %, Secundaria =56.84%, media=27.2 7%	0,4797	0,5268	109,8%

Observación de Desempeño General (2017)

El cálculo se realizó con un promedio entre los diferentes niveles, (transición, primaria, secundaria y media) Se suma el resultado esperado para el 2019 de los tres niveles (primaria , secundaria y media) y se divide por el número de niveles.

Detalle descriptivo de Evaluación (2017)

Proceso/Producto/Meta.	Ponderación	Avance	Observación
Tasa de cobertura neta incrementada	100,0%	0,5268	En el plan de desarrollo se tienen definidas acciones para el cumplimiento de estas en el programa 2 y subprogramas 2.1 y 2.2

Secretaría de Educación

1. Capital Humano

Programa No. 2.: La educación como el camino para garantizar la equidad

Meta de Resultado

9. P2MR9: Disminuir en 1,68% Tasa de deserción en Transición y en 1 punto la Tasa de deserción en Primaria, en secundaria y en media en el cuatrienio

Indicador	Línea Base	Meta 2019	Meta 2017	Avance 2017	Evaluación
Tasa de deserción	Transición=3.68%, Primaria 5,56%, Secundaria=4,62%, media=4,99 %	Transición=2%, Primaria=4,56%, Secundaria =3,62%, Media=-3,99%			

Observación de Desempeño General (2017)

El cálculo se realizó con un promedio entre los diferentes niveles,(transición, primaria, secundaria y media) y la línea de base, puesto que la meta para el 2019 fue superada gracias a las estrategias de cobertura.

Detalle descriptivo de Evaluación (2017)

Proceso/Producto/Meta.	Ponderación	Avance	Observación
Tasa de deserción disminuída	100,0%	0	El cálculo del indicador para la vigencia 2017 está en proceso.

Secretaría de Educación

1. Capital Humano

Programa No. 2.: La educación como el camino para garantizar la equidad

Meta de Resultado

10. P2MR10: Incrementar en 1 punto la Tasa de cobertura bruta en Transición, en Primaria, en Secundaria y en Media en el cuatrienio

Indicador	Línea Base	Meta 2019	Meta 2017	Avance 2017	Evaluación
Tasa de cobertura bruta educativa	Transición=6 6.85 %, Primaria=89, 24 %, Secundaria= 80,28%, Media=51,8 4%	Transición= 67,85%, Primaria=90 ,24%, Secundaria =81,28%, Media=52,8 4%			

Observación de Desempeño General (2017)

El cálculo se realizó con un promedio entre los diferentes niveles,(transición, primaria, secundaria y media) Se suma el resultado esperado para el 2019 de los tres niveles (primaria , secundaria y media) y se divide por el número de niveles.

Detalle descriptivo de Evaluación (2017)

Proceso/Producto/Meta.	Ponderación	Avance	Observación
Tasa de cobertura bruta educativa, disminuida	100,0%	0	El cálculo del indicador para el 2017 está en proceso de análisis. Las acciones para el cumplimiento se desarrollan en el marco del programa 2 y subprogramas 1.1 y 1.2 del Plan de Desarrollo Risaralda Verde y Emprendedora.

Secretaría de Educación

1. Capital Humano

Programa No. 3: Capital humano, motor de instituciones altamente eficientes e inteligentes

Meta de Resultado

11. P3MR11: Incrementar en 5 puntos porcentuales el nivel de satisfacción de los usuarios en el cuatrienio

Indicador	Línea Base	Meta 2019	Meta 2017	Avance 2017	Evaluación
Satisfacción de usuarios	0,81	0,86	0,82	0,82	100,0%

Observación de Desempeño General (2017)

Anualmente se aplica encuesta de satisfacción del usuario a docentes, directivos y administrativos de los 12 municipios no certificados. El 81% corresponde a la línea de base.

Detalle descriptivo de Evaluación (2017)

Proceso/Producto/Meta.	Ponderación	Avance	Observación
Usuarios satisfechos incrementados	100,0%	0,82	Anualmente se aplica encuesta de satisfacción del usuario a docentes, directivos y administrativos de los 12 municipios no certificados. El 81% corresponde a la línea de base.

Secretaría de Educación

1. Capital Humano

Programa No. 3: Capital humano, motor de instituciones altamente eficientes e inteligentes

Meta de Resultado

12. P3MR12: Implementar en un 100% el Plan de la Jornada Única con seguimiento en el cuatrienio

Indicador	Línea Base	Meta 2019	Meta 2017	Avance 2017	Evaluación
Plan de la Jornada Única implementado	0	1	0,2	0,2	100,0%

Observación de Desempeño General (2017)

Se avanzó en la implementación del plan de jornada en un 5%. En el último bimestre 7 establecimientos educativos: Técnico Agropecuario Tarparcal, Sede Taparcal; Nuestra Señora del Rosario, sede Andres Escobar; Instituto Guática, sede El Jordán; Institución Educativa Fermín López Sedes: Campoalegrito, Fermín López, Santa Barbara y Santa Rita, iniciaron gradualmente la jornada única.

Detalle descriptivo de Evaluación (2017)

Proceso/Producto/Meta.	Ponderación	Avance	Observación
Componente de talento humano implementado	20,0%	0,2	Se ha dado cumplimiento a través del pago de horas extras.
Componente PAE implementado	20,0%	0,25	Se destinaron recursos tanto del MEN como del Departamento, para ampliar la cobertura en la alimentación escolar y su componentes de dotación y seguimiento.
Componente de infraestructura implementado	20,0%	0	Aunque se destinaron recursos para la intervención de las plantas físicas, se han tenido dificultades en el proceso de legalización de predios.
Plan de jornada unica actualizado e implementado.	20,0%	0,3	Se avanzó en la implementación del plan de jornada en un 5%. En el último bimestre 7 establecimientos educativos: Técnico Agropecuario Tarparcal, Sede Taparcal; Nuestra Señora del Rosario, sede Andres Escobar; Instituto Guática, sede El Jordán; Institución Educativa Fermín López Sedes: Campoalegrito, Fermín López, Santa Barbara y Santa Rita, iniciaron gradualmente la jornada única.

Componente pedagógico
implementado

20,0%

0,25

Se realizaron visitas de asistencia técnica en coordinación con el Ministerio de Educación en el componente pedagógica de J.U.

Secretaría de Salud

1. Capital Humano

Programa No. 4: Promoción social y de la salud.

Meta de Resultado

14. P4MR14: Aumentar en un 23% las acciones de promoción social para poblaciones vulnerables o grupos de especial atención en el cuatrienio

Indicador	Línea Base	Meta 2019	Meta 2017	Avance 2017	Evaluación
Poblaciones vulnerables o grupos prioritarios con acciones de promoción social.	77%	100%	0,1	0,1	100,0%

Observación de Desempeño General (2017)

Se brindó asistencia técnica, formación y acompañamiento en los catorce municipios para el fortalecimiento de las acciones con las poblaciones con enfoque diferencial y curso de vida

Detalle descriptivo de Evaluación (2017)

Proceso/Producto/Meta.	Ponderación	Avance	Observación
Acciones de promoción social para poblaciones vulnerables y grupos de especial atención.	100,0%	0,1	Se realizó acompañamiento a los Comités municipales de discapacidad, Adulto mayor, asuntos étnicos, diversidad sexual, mujer, reducción del consumo de SPA, se inició acompañamiento en el programa PAPSIVI, Programa psicosocial para víctimas del conflicto armado y población desmovilizada.

Secretaría de Salud

1. Capital Humano

Programa No. 4: Promoción social y de la salud.

Meta de Resultado

15. P4MR15: Mantener el 100% de municipios con estrategias de información y comunicación social en salud en el cuatrienio

Indicador	Línea Base	Meta 2019	Meta 2017	Avance 2017	Evaluación
Municipios con estrategias de información y comunicación social en salud.	100%	100%	1	1	100,0%

Observación de Desempeño General (2017)

SE cumplió a cabalidad con las metas y actividades propuestas para la implementación del de Información diseñado para el departamento

Detalle descriptivo de Evaluación (2017)

Proceso/Producto/Meta.	Ponderación	Avance	Observación
% de Municipios del Departamento con Plan Información, Educación y Comunicación - IEC.	100,0%	1	Asesoría y asistencia técnica a los municipios del Departamento, Direcciones locales de salud y ESES Hospitales, en implementación de piezas de IEC (boletines de prensa, material impreso, campañas, promoción radial, redes sociales), así como en el diseño, producción y difusión de las mismas.

Secretaría de Salud

1. Capital Humano

Programa No. 4: Promoción social y de la salud.

Meta de Resultado

16. P4MR16: Mantener el 93% de municipios incluidos en la estrategia entornos saludables en el cuatrienio

Indicador	Línea Base	Meta 2019	Meta 2017	Avance 2017	Evaluación
Municipios incluidos en la estrategia entornos saludables.	93%	93%	0,93	0,93	100,0%

Observación de Desempeño General (2017)

Se cumplió la meta

Detalle descriptivo de Evaluación (2017)

Proceso/Producto/Meta.	Ponderación	Avance	Observación
Municipios con Estrategia Entornos Saludables.	100,0%	0,93	A través del PIC se fortalecen las acciones en los Entornos Saludables (Hogar, comunitario, escolar, institucional y laboral), en todos los municipios del Dpto.

Secretaría de Salud

1. Capital Humano

Programa No. 4: Promoción social y de la salud.

Meta de Resultado

17. P4MR17: Mantener el 100% de municipios con establecimientos educativos con la estrategia de escuelas saludables en el cuatrienio

Indicador	Línea Base	Meta 2019	Meta 2017	Avance 2017	Evaluación
municipios con establecimientos educativos implementando la estrategia de escuelas saludables	100%	100%	1	0,5	50,0%

Observación de Desempeño General (2017)

No se contó con profesional de apoyo, por lo que las acciones fueron orientadas desde el profesional de planta, sin lograr total cobertura.

Detalle descriptivo de Evaluación (2017)

Proceso/Producto/Meta.	Ponderación	Avance	Observación
Municipios con la Estrategia Escuelas Saludables implementada en sus Instituciones Educativas.	100,0%	0,5	Se mantiene la implementación de la Estrategia Escuelas Saludables en los catorce municipios del Departamento.

Secretaría de Salud

1. Capital Humano

Programa No. 5: Gestión del riesgo ambiental, laboral y sanitario

Meta de Resultado

18. P5MR18: Mantener en 11.4 por 1.000 nacidos vivos o menos la tasa de mortalidad en menores de 1 año de edad en el cuatrienio

Indicador	Línea Base	Meta 2019	Meta 2017	Avance 2017	Evaluación
Tasa de mortalidad en menores de 1 año de edad	11,4	≤ 11,4	11,4	9,8	100,0%

Observación de Desempeño General (2017)

Se cumple el indicador porque se logró mantener la meta por debajo de lo esperado

Detalle descriptivo de Evaluación (2017)

Proceso/Producto/Meta.	Ponderación	Avance	Observación
Tasa de mortalidad en menores de un año por 1,000 nacidos vivos	100,0%	9,8	La tasa para el 2016 fue del 8,8 por 1000 NV y para el 2017 fue del 9,8 por 1000 NV. Se cumple el indicador porque se logró mantener la meta por debajo de lo esperado.

Secretaría de Salud

1. Capital Humano

Programa No. 5: Gestión del riesgo ambiental, laboral y sanitario

Meta de Resultado

19. P5MR19: Mantener en 14,3 por 1.000 nacidos vivos o menos la tasa de mortalidad en menores de 5 años en el cuatrienio

Indicador	Línea Base	Meta 2019	Meta 2017	Avance 2017	Evaluación
Tasa de mortalidad en menores de 5 años	14,3	≤ 14,3	14,3	12,4	100,0%

Observación de Desempeño General (2017)

Se cumple el indicador porque se logró mantener la meta por debajo de lo esperado

Detalle descriptivo de Evaluación (2017)

Proceso/Producto/Meta.	Ponderación	Avance	Observación
Tasa de mortalidad en menores de 5 años por 1,000 nacidos vivos	100,0%	12,4	La tasa para el 2016 fue del 10,8 por 1000 NV y para el 2017 fue del 12,4 por 1000 NV. Se cumple el indicador porque se logró mantener la meta por debajo de lo esperado.

Secretaría de Salud

1. Capital Humano

Programa No. 5: Gestión del riesgo ambiental, laboral y sanitario

Meta de Resultado

20. P5MR20: Aumentar en 20% los grupos organizados de trabajo informal - GOTI - con acciones de promoción y prevención de los riesgos laborales en el cuatrienio

Indicador	Línea Base	Meta 2019	Meta 2017	Avance 2017	Evaluación
Grupo organizado de trabajo informal - GOTI - con acciones de promoción y prevención de los riesgos laborales ejecutados.	0	20%	0,05	0,05	100,0%

Observación de Desempeño General (2017)

Teniendo en cuenta la base de datos de 145 GOTI, para la vigencia 2017 se llegó con acciones de promoción y prevención a 24 GOTI, tanto del área urbana como rural. Se anota que se cumplió la meta por encima de lo programado, el 5% corresponde a 7 de los 145 y se hicieron las actividades en 24 que corresponde a un 16%

Detalle descriptivo de Evaluación (2017)

Proceso/Producto/Meta.	Ponderación	Avance	Observación
% de grupos organizados de trabajo informal - GOTI - con acciones de promoción y prevención de los riesgos laborales en la vigencia 2017	100,0%	0,05	Se cuenta con una base de datos de 145 GOTI, para la vigencia 2016 se llegó con acciones de promoción y prevención a 13 GOTI, tanto del área urbana como rural. Se anota que se cumplió la meta 4 puntos por encima de lo programado, el 5% corresponde a 7 de los 145 y se hicieron las actividades en 13 que corresponde a un 9%

Secretaría de Salud

1. Capital Humano

Programa No. 5: Gestión del riesgo ambiental, laboral y sanitario

Meta de Resultado

21. P5MR21: Aumentar en un 30% los establecimientos de interés sanitario de alto riesgo vigilados y controlados con concepto sanitario favorable y en plan de cumplimiento (favorable con recomendaciones) en los programas de la dimensión salud ambiental del

Indicador	Línea Base	Meta 2019	Meta 2017	Avance 2017	Evaluación
-	-	-	0,05	0,01	20,0%

Observación de Desempeño General (2017)

Los establecimientos de interés sanitario hacen referencia a los programas de la dimensión de salud ambiental: agua para consumo humano, recreativo, establecimientos especiales (morgue, cementerio, hospital, planta de potabilización, laboratorios de secundaria, peluquerías y palzas de mercado), sustancias químicas, zoonosis y medicamentos. Estos establecimientos hacen referencia a aquellos ubicados en 12 municipios del Departamento; de los cuales el 20% aproximadamente cuentan con concepto sanitario favorable, los restante con concepto sanitario favorable condicional o pendiente y tiene sus respectivos planes de mejoramiento.

Detalle descriptivo de Evaluación (2017)

Proceso/Producto/Meta.	Ponderación	Avance	Observación
Establecimientos de interés sanitario de alto riesgo vigilados y controlados con concepto sanitario favorable y en plan de cumplimiento (favorable con recomendaciones) en los programas de la dimensión salud ambiental del PDSP	100,0%	0,01	Los establecimientos de interés sanitario hacen referencia a los programas de la dimensión de salud ambiental: agua para consumo humano, recreativo, establecimientos especiales (morgue, cementerio, hospital, planta de potabilización, laboratorios de secundaria, peluquerías y palzas de mercado), sustancias químicas, zoonosis y medicamentos. Estos establecimientos hacen referencia a aquellos ubicados en 12 municipios del Departamento; de los cuales el 20% aproximadamente cuentan con concepto sanitario favorable, los restante con concepto sanitario favorable condicional o pendiente y tiene sus respectivos planes de mejoramiento.

Secretaría de Salud

1. Capital Humano

Programa No. 5: Gestión del riesgo ambiental, laboral y sanitario

Meta de Resultado

22. P5MR22: Mantener en cero el número de casos de rabia humana transmitida por perros y gatos en el cuatrienio

Indicador	Línea Base	Meta 2019	Meta 2017	Avance 2017	Evaluación
Caso de rabia humana	0	0	1	1	100,0%

Observación de Desempeño General (2017)

Se cumple la meta (Cero casos de rabia humana en el Departamento)

Detalle descriptivo de Evaluación (2017)

Proceso/Producto/Meta.	Ponderación	Avance	Observación
Número de casos de rabia humana transmitida por perros y gatos	100,0%	1	La meta se logró obtener gracias al desarrollo de actividades como vacunación canina y felina, capacitación en guías y protocolos, vigilancia epidemiológica de los eventos, la búsqueda activa de rabia en caninos, felinos y murciélagos, y la entrega oportuna de los biológicos

Secretaría de Salud

1. Capital Humano

Programa No. 5: Gestión del riesgo ambiental, laboral y sanitario

Meta de Resultado

23. P5MR23: Intervenir el 100% de los brotes de Malaria en el cuatrienio

Indicador	Línea Base	Meta 2019	Meta 2017	Avance 2017	Evaluación
Brote de malaria intervenido.	100%	100%	1	1	100,0%

Observación de Desempeño General (2017)

Durante el año 2017 no se presentaron brotes de malaria

Detalle descriptivo de Evaluación (2017)

Proceso/Producto/Meta.	Ponderación	Avance	Observación
% de brotes de malaria intervenidos	100,0%	1	Durante la vigencia 2016 se presentó un brote de malaria en el Corregimiento de Santa Cecilia (Pueblo Rico). Durante el año 2017 no se presentaron brotes

Secretaría de Salud

1. Capital Humano

Programa No. 5: Gestión del riesgo ambiental, laboral y sanitario

Meta de Resultado

24. P5MR24: Intervenir el 100% de los brotes de Dengue en el cuatrienio

Indicador	Línea Base	Meta 2019	Meta 2017	Avance 2017	Evaluación
Brote de dengue intervenido	100%	100%	1	1	100,0%

Observación de Desempeño General (2017)

Durante el año 2017 no se presentaron brotes de dengue

Detalle descriptivo de Evaluación (2017)

Proceso/Producto/Meta.	Ponderación	Avance	Observación
% de brotes de dengue intervenidos	100,0%	1	Durante el año 2016 se presentaron brotes de arbovirosis (dengue, zika y chikunguña) en los municipios de Belén de Umbría, La Virginia, Balboa, Marsella, Santuario y La Celia que fueron intervenidos. Durante el año 2017 no se presentaron brotes.

Secretaría de Salud

1. Capital Humano

Programa No. 5: Gestión del riesgo ambiental, laboral y sanitario

Meta de Resultado

25. P5MR25: Cofinanciar dos (2) equipos extramurales en el cuatrienio

Indicador	Línea Base	Meta 2019	Meta 2017	Avance 2017	Evaluación
Equipo Extramural cofinanciado	0	2	2	2	100,0%

Observación de Desempeño General (2017)

Se cumplió la meta.

Detalle descriptivo de Evaluación (2017)

Proceso/Producto/Meta.	Ponderación	Avance	Observación
Cofinanciación de equipo extramural para los municipios de Mistrató y Pueblo Rico en el cuatrienio	100,0%	2	Durante las vigencias 2016 y 2017 la SDS de Risaralda cofinanció los dos equipos extramurales para las ESES San Vicente de Paul y San Rafael de los municipios de Mistrató y Pueblo Rico

Secretaría de Salud

1. Capital Humano

Programa No. 6: Gestión del riesgo individual y desarrollo de servicios de salud

Meta de Resultado

26. P6MR26: Implementar la ruta de atención materno perinatal acorde con los lineamientos nacionales en el cuatrienio

Indicador	Línea Base	Meta 2019	Meta 2017	Avance 2017	Evaluación
Ruta de Atención Materno Perinatal implementada	0	1	0,2	0,15	75,0%

Observación de Desempeño General (2017)

Debido a los reprocesos y cambios de responsable en el direccionamiento de las MIAS y RIAS el avance no fue el esperado.

Detalle descriptivo de Evaluación (2017)

Proceso/Producto/Meta.	Ponderación	Avance	Observación
Socialización de la RIAS y sus componentes a los actores y sectores involucrados	2,5%	0,5	Durante el año 2017 la secretaria continuo liderado reuniones con los diferentes actores del sistema de seguridad social en salud para la socialización del Modelo Integral de atención en Salud y las rutas de atención integral en salud a implementar en el departamento
Mapeo de actores y sectores involucrados en cada ruta...	2,5%	0	La Secretaria de salud para la implementación de la ruta de atención materna y perinatal, realizó el inventario de la infraestructura y el talento humano especializado disponible para poder establecer las necesidades al momento de la implementación
Reunir actores y gestionar acuerdos para la reducción de barreras identificadas, a través de la gestión sectoria	10,0%	0 0	
Reunir actores y gestionar acuerdos para la reducción de barreras identificadas, a través de la gestión intersectorial	10,0%	0 0	
Elaboración del Plan Territorial para la implementación de las rutas...	40,0%	0 0	

Determinación y Caracterización de los grupos de riesgo a partir del ASIS y caracterización de las EAPB	2,5%	0,5	Vigilancia epidemiologica realizó el analisis de la situación de salud del departamento al igual que superviza el de todos los municipios, dicho analisis es la base para la caracterización de la población y los riesgos de la misma, la información de las EAPB se obtiene del sistema de información de Minsalud (SISPRO)
Análisis de las barreras y facilitadores existentes en el territorio para la implementación de la ruta (Barreras y facilitadores a considerar, indicados en el formato N° 11 del Manual Metodológico para la elaboración e implementación de RIAS)	2,5%	0 0	
Conformación de equipo territorial para la planificación, implementación y seguimiento de las RIAS. (Transversal a todas las rutas)...	2,5%	0,5	Se dio cumplimiento a la conformación del Grupo Territorial
Diseño de estrategias que faciliten la implementación de las intervenciones o acciones que propone cada RIAS - mecanismos para la reducción o eliminación de barreras	15,0%	0 0	
Análisis de las intervenciones contenidas en la RIAS versus las acciones que ya se adelantan en el territorio	10,0%	1	Se realizó inventario de la red de prestadores y los servicios habilitados y se comparo con los requerimientos de la ruta
Revisión de documentación y materiales definidos para cada RIA.....	2,5%	0,5	La secretaria de salud desde la expedición de los actos administrativos como la Política Integral de atención en Salud, Modelo Integral de atención en Salud y las rutas de atención integral en salud a realizado la revisión de los mismos con el apoyo de Minsalud, al igual que ha asistido a multiples capacitaciones, lo cual a permitido posicionar al departamento debido a los avances de las RIAS.

Secretaría de Salud

1. Capital Humano

Programa No. 6: Gestión del riesgo individual y desarrollo de servicios de salud

Meta de Resultado

27. P6MR27: Mantener en 0.94 o menos por 1.000 nacidos vivos la tasa de sífilis congénita en el cuatrienio

Indicador	Línea Base	Meta 2019	Meta 2017	Avance 2017	Evaluación
Tasa de sífilis congénita.	0.94	≤0.94	0,94	0,68	100,0%

Observación de Desempeño General (2017)

En el año 2017, se evidencia la disminución de los casos de sífilis congénita por debajo de la meta , debido a las acciones realizadas por el programa de salud sexual y reproductiva tanto en asesoría, asistencia técnica como en la inspección vigilancia y control a todos los actores logrando el incremento en la realización de pruebas rápidas treponémicas durante la gestación permitiendo un diagnóstico temprano y un tratamiento oportuno de la mujeres con sífilis gestacional.

Detalle descriptivo de Evaluación (2017)

Proceso/Producto/Meta.	Ponderación	Avance	Observación
Tasa de sífilis congénita por 1.000 nacidos vivos (Vigencia 2017)	100,0%	0,68	En el año 2017, se evidencia la disminución de los casos de sífilis congénita por debajo de la meta , debido a las acciones realizadas por el programa de salud sexual y reproductiva tanto en asesoría, asistencia técnica como en la inspección vigilancia y control a todos los actores logrando el incremento en la realización de pruebas rápidas treponémicas durante la gestación permitiendo un diagnóstico temprano y un tratamiento oportuno de la mujeres con sífilis gestacional

Secretaría de Salud

1. Capital Humano

Programa No. 6: Gestión del riesgo individual y desarrollo de servicios de salud

Meta de Resultado

28.P6MR28: Mantener en 3.1 o menos el porcentaje de recién nacidos a término con Bajo Peso al Nacer en el cuatrienio

Indicador	Línea Base	Meta 2019	Meta 2017	Avance 2017	Evaluación
Porcentaje de recién nacidos a término con Bajo Peso al Nacer BPN.	3.1	≤3.1	0,031	0,033	0,0%

Observación de Desempeño General (2017)

A pesar de que hubo un leve incremento con respecto a la meta, la Secretaria de salud continua fortaleciendo las estrategias para garantizar que todas las gestantes asistan a controles prenatales garantizando un diagnóstico y manejo oportuno de patologías que llevan a un retardo en el crecimiento intrauterino, además de las valoraciones e indicaciones nutricionales a las gestantes

Detalle descriptivo de Evaluación (2017)

Proceso/Producto/Meta.	Ponderación	Avance	Observación
Porcentaje (%) de recién nacidos a término con Bajo Peso al Nacer	100,0%	0,033	A pesar de que hubo un leve incremento con respecto a la meta, la Secretaria de salud continua fortaleciendo las estrategias para garantizar que todas las gestantes asistan a controles prenatales garantizando un diagnóstico y manejo oportuno de patologías que llevan a un retardo en el crecimiento intrauterino, además de las valoraciones e indicaciones nutricionales a las gestantes

Secretaría de Salud

1. Capital Humano

Programa No. 6: Gestión del riesgo individual y desarrollo de servicios de salud

Meta de Resultado

29. P6MR29: Mantener en 2,1 o menos el índice COP (cariados, Obturados y Perdidos) en niños de doce años en el cuatrienio

Indicador	Línea Base	Meta 2019	Meta 2017	Avance 2017	Evaluación
Índice COP (cariados, Obturados y Perdidos) en niños de doce años	2.1	≤2.1	2,1	2,1	100,0%

Observación de Desempeño General (2017)

Este indicador se mide la salud bucal a nivel nacional e internacional. Se realiza la medición en la población de 12 años (Consulta de primera vez en odontología general) y es anual, allí se evalúa a la población y se mide cuántos dientes caries, obturas y perdidos hay a causa de caries dental. Esta información es tomada de cada una de la IPS en el departamento de Risaralda

Detalle descriptivo de Evaluación (2017)

Proceso/Producto/Meta.	Ponderación	Avance	Observación
Índice COP (Dientes Cariados, Obturados y Perdidos) Vigencia 2016	100,0%	2,1	Se realiza Asesoría y Asistencia técnica a las IPS del departamento de Risaralda así como también inspección, vigilancia y control a los mismos actores, allí se realiza seguimiento al reporte anual de los datos del índice COP, los cuales surgen de cada uno de los sistemas de información de las IPS por lo tanto se realizan auditorías a las historias clínicas de los pacientes atendidos. Igualmente en todo el departamento se realiza jornadas departamentales de generación sonriente así como estrategias de Información, educación y comunicación en cuanto a los hábitos y estilos de vida saludables en salud bucal

Secretaría de Salud

1. Capital Humano

Programa No. 6: Gestión del riesgo individual y desarrollo de servicios de salud

Meta de Resultado

30. P6MR30: Mantener en 152.6 o menos por 100.000 habitantes la tasa ajustada de mortalidad por enfermedades del sistema circulatorio del Departamento en el cuatrienio

Indicador	Línea Base	Meta 2019	Meta 2017	Avance 2017	Evaluación
Tasa ajustada de mortalidad por enfermedades del sistema circulatorio. (Por 100.000 habitantes)	152.6	≤152.6	152,6	171,6	0,0%

Observación de Desempeño General (2017)

Se considera que la meta no es de mantenimiento sino tipo Indicador. Es necesario tener en cuenta para el ajuste puesto que la MORTALIDAD es un factor negativo y se espera o que se mantenga en la misma cifra o que disminuya preferiblemente. Aquí el análisis no es que estamos en verde y vamos muy bien, al contrario, aumentó la mortalidad y el resultado es negativo.

Detalle descriptivo de Evaluación (2017)

Proceso/Producto/Meta.	Ponderación	Avance	Observación
------------------------	-------------	--------	-------------

Tasa ajustada de mortalidad por enfermedad del sistema circulatorio en 152,6 o menos

100,0%

171,6

En 2016 se hizo énfasis en : 1) Socialización y capacitación a los actores del Sistema de Salud Departamental (Secretaría de Salud, Direcciones Locales, EPS, ESE e IPS, Profesionales Independientes)y profesionales de la salud de las Direcciones Territoriales de Salud de Risaralda, Caldas, Quindío, Tolima, Huila y Valle. 2) Identificación temprana de enfermedades cardiovasculares en el en el Departamento : 2.750 personas mayores de 18 años tamizadas para riesgo cardiovascular y metabólico y 1.500 personas mayores de 10 años tamizadas para consumo de cigarrillo y alcohol. 3) Se revisaron y ajustaron estrategias y herramientas de trabajo con ESE Hospitales.En 2017 se desarrollaron acciones de Asesoría y Asistencia Técnica, Inspección y Vigilancia en las Direcciones Locales de Salud y ESE Hospitales de los 14 municipios en adherencia a Guías de Atención y actividades del Plan de Intervenciones Colectivas PIC . Se intervinieron otros espacios como : Grupos de Cuidadores de Grupos de Adultos Mayores - Estrategia Escuelas Saludables - Entorno Universitario Saludable - Entorno Laboral Saludable (Estrategia Cuidado para cuidadores) Se realizaron acciones de vigilancia epidemiológica . Se continuó con acciones de información y educación en espacios grupales y masivos entre los que se destacan : Semana Nacional de Estilos de Vida Saludables, Día Mundial del Corazón 29 de Septiembre de 2017 Hotel Movich; Conformación de mesa departamental de Cáncer de mama y cuello uterino; Talleres de capacitación a médicos de los municipios en diagnóstico y manejo de Enfermedad Pulmonar Obstructiva Crónica ; participación como ponente en XV Curso de Neumología del Eje Cafetero. Participación en emisoras de la Gobernación de Risaralda y Universitaria Estereo. Se continúa con el tamizaje de riesgo cardiovascular en población mayor de 18 años. Se efectúa la Encuesta de Riesgo cardiovascular para Risaralda ERICA en Septiembre de 2017 con cerca de 4.000 beneficiados, y cuyos resultados se extrapolan a toda la población del Departamento.□

Secretaría de Salud

1. Capital Humano

Programa No. 6: Gestión del riesgo individual y desarrollo de servicios de salud

Meta de Resultado

31. P6MR31: Mantener en 120,7 o menos por 100.000 habitantes la tasa ajustada de mortalidad por neoplasias del Departamento en el cuatrienio

Indicador	Línea Base	Meta 2019	Meta 2017	Avance 2017	Evaluación
Tasa ajustada de mortalidad por neoplasias (Por 100.000 habitantes)	120,7	≤120,7	120,7	120,9	0,0%

Observación de Desempeño General (2017)

Se considera que la meta no es de mantenimiento sino tipo Indicador . Es necesario tener en cuenta para el ajuste puesto que la MORTALIDAD es un factor negativo y se espera o que se mantenga en la misma cifra o que disminuya preferiblemente.

Detalle descriptivo de Evaluación (2017)

Proceso/Producto/Meta.	Ponderación	Avance	Observación
Tasa ajustada de mortalidad por neoplasias en 120,7 por 100.000 habitantes o menos	100,0%	120,9	En 2016 se realiza Vigilancia epidemiológica de Cáncer de mama y cuello uterino y Cáncer en menores de 18 años. Promoción de las estrategias de Detección Temprana de Cáncer de Mama en medios escritos y radiales. Conmemoración de Día Mundial contra el Cáncer de mama el 19 de Octubre.En 2017 se da continuidad a las actividades de 2016 y adicionalmente se realizan acciones de Seguimiento de adherencia a Guías de Atención en Cáncer de mama y cuello uterino en las ESE Hospitales de los municipios del Departamento. Conformación de la Mesa Departamental para la Prevención y Detección Temprana de Cáncer de mama y cuello uterino con EPS, DLS, ESE e IPS.

Secretaría de Salud

1. Capital Humano

Programa No. 6: Gestión del riesgo individual y desarrollo de servicios de salud

Meta de Resultado

32. P6MR32: Realizar seguimiento al 50% o más de los casos de intento suicida en el cuatrienio

Indicador	Línea Base	Meta 2019	Meta 2017	Avance 2017	Evaluación
Caso de intento suicida con seguimiento	ND	≥50%	0,5	0,5	100,0%

Observación de Desempeño General (2017)

en el 2017 a 341 casos del evento de intento suicida con un seguimiento con SIVIGILA.

Detalle descriptivo de Evaluación (2017)

Proceso/Producto/Meta.	Ponderación	Avance	Observación
seguimiento al 50% o más de los casos de intento suicida en el cuatrienio	100,0%	0,5	Durante el 2016 se le realizaron acciones de seguimiento a 232 casos y en el 2017 a 341 casos del evento de intento suicida con un seguimiento; verificación en la notificación en SIVIGILA del evento "356", diligenciamiento de la ficha de vigilancia epidemiológica con reporte semanal al INS a través de archivos planos, comportamiento del evento en el departamento, realización de AAT en actores del sistema de salud - fortalecimiento del talento humano - protocolos de atención del evento en salud pública y prestación de servicios de salud.

Secretaría de Salud

1. Capital Humano

Programa No. 6: Gestión del riesgo individual y desarrollo de servicios de salud

Meta de Resultado

33. P6MR33: Incrementar en un 40% los prestadores de servicios de salud del departamento con servicios de internación con programa de seguridad del paciente en el cuatrienio

Indicador	Línea Base	Meta 2019	Meta 2017	Avance 2017	Evaluación
Prestador de Servicios de salud del departamento con servicios de internación con programa de seguridad del paciente.	50%	90%	0,03	0,03	100,0%

Observación de Desempeño General (2017)

En el año 2017 se realizaron visitas y se evidencio que las ESE de los municipios de Belén de Umbria, Guática, La Celia, La Virginia, Mistrato, Quinchía y Santuario y las ESE Hospital Universitario San Jorge. Hospital Mental de Risaralda, ESE Salud Pereira presentan programa de seguridad del paciente.

Detalle descriptivo de Evaluación (2017)

Proceso/Producto/Meta.	Ponderación	Avance	Observación
incrementar en 40% prestadores con programa de seguridad del paciente	100,0%	0,03	Se realizó visitas de Asesoría y Asistencia Técnica a 11 IPS con internación para la implementación del programa de seguridad del paciente, el cual aun se encuentra en etapa de planeación y construcción, así como en la definición de elementos estructurales, procesos y metodologías que permitan minimizar el riesgo de sufrir un evento adverso en el proceso de atención en salud. Los municipios a los cuales se les realizó visita fueron Apia, Belén, Guática, La Virginia, Marsella, Pueblo Rico, Quinchía, Santa Mónica de Dosquebradas, ESE Salud Pereira, Hospital Mental Risaralda y HUSJ. En el año 2017 se realizaron visitas y se evidencio que las ESE de los municipios de Belén de Umbria, Guática, La Celia, La Virginia, Mistrato, Quinchía y Santuario y las ESE Hospital Universitario San Jorge. Hospital Mental de Risaralda, ESE Salud Pereira presentan programa de seguridad del paciente.

Secretaría de Salud

1. Capital Humano

Programa No. 7: Fortalecimiento de la autoridad sanitaria

Meta de Resultado

34. P7MR34: Mantener el 100% de entidades del sector salud (IPS con servicios de urgencias, direcciones locales de salud y EAPB) con acciones de planificación orientadas a la reducción del riesgo de brotes, epidemias, emergencias y desastres en salud en e

Indicador	Línea Base	Meta 2019	Meta 2017	Avance 2017	Evaluación
-	-	-	1	1	100,0%

Observación de Desempeño General (2017)

Asesoría y asistencia técnica a las 16 ESE ,14 DLS, la Secretaría Departamental y las EAPB con sede en el departamento, en el mantenimiento y actualización de los preparativos para emergencias (planes locales, hospitalarios, de contingencia) por intermedio del Centro Regulador de Urgencias y Emergencias

Detalle descriptivo de Evaluación (2017)

Proceso/Producto/Meta.	Ponderación	Avance	Observación
100% entidades del sector salud, IPS con urgencias, DLS y EAPB, con acciones de planificación orientadas a la reducción del riesgo de brotes, epidemias, emergencias y desastres en salud.	100,0%	1	Asesoría y asistencia técnica a las 16 ESE ,14 DLS, la Secretaría Departamental y las EAPB con sede en el departamento, en el mantenimiento y actualización de los preparativos para emergencias (planes locales, hospitalarios, de contingencia) por intermedio del Centro Regulador de Urgencias y Emergencias

Secretaría de Salud

1. Capital Humano

Programa No. 7: Fortalecimiento de la autoridad sanitaria

Meta de Resultado

35. P7MR35: Alcanzar el 99.5% de la cobertura del aseguramiento en salud en el Departamento en el cuatrienio

Indicador	Línea Base	Meta 2019	Meta 2017	Avance 2017	Evaluación
Cobertura del aseguramiento en salud en el Departamento	97.5	99.5	0,985	0,961	97,6%

Observación de Desempeño General (2017)

Se cuenta con una cobertura menor (96.1%) respecto de la línea base (97.5%) pero de sostenimiento respecto al año 2016 (96.9%), estos cambios obedecen a tendencias nacionales de cobertura, depuración de bases de datos, migración de población al Departamento a población sandwich sin capacidad de pago, de la mano con la tasa desempleo, además de que se hacen las coberturas con población DANE proyectada la cual no es real.

Detalle descriptivo de Evaluación (2017)

Proceso/Producto/Meta.	Ponderación	Avance	Observación
% cobertura de aseguramiento	100,0%	0,961	Al finalizar el 2017 se cuenta con una cobertura de afiliación al Sistema General de Seguridad Social en Salud del 96,1%; la disminución respecto a la línea base corresponde a tendencias nacionales a cobertura y depuración de bases de datos.

Secretaría de Salud

1. Capital Humano

Programa No. 7: Fortalecimiento de la autoridad sanitaria

Meta de Resultado

36. P7MR36: Conformar en los 14 municipios la red de vigilancia en salud pública en el cuatrienio.

Indicador	Línea Base	Meta 2019	Meta 2017	Avance 2017	Evaluación
Municipios con Red de Vigilancia en Salud Pública conformada.	0	14	1	1	100,0%

Observación de Desempeño General (2017)

Asistencia técnica a municipios para la conformación de la red con énfasis en la red de prestadores públicos y Direcciones Locales de Salud, ahora se trabaja gradualmente con los prestadores privados por la vía de los sistemas de información: RIPS.

Detalle descriptivo de Evaluación (2017)

Proceso/Producto/Meta.	Ponderación	Avance	Observación
Municipios con red de vigilancia en salud pública en la vigencia 2017	100,0%	1	Asistencia técnica a municipios para la conformación de la red con énfasis en la red de prestadores públicos y Direcciones Locales de Salud, ahora se trabaja gradualmente con los prestadores privados por la vía de los sistemas de información: RIPS.

Secretaría de Salud

1. Capital Humano

Programa No. 7: Fortalecimiento de la autoridad sanitaria

Meta de Resultado

37. P7MR37: Aumentar al 100% los prestadores reportando RIPS- Registro Individual de Prestaciones de salud y "fuente 4505" en el cuatrienio.

Indicador	Línea Base	Meta 2019	Meta 2017	Avance 2017	Evaluación
Prestadores de servicios de Salud reportando RIPS y "fuente 4505".	N.D.	100%	1	1	100,0%

Observación de Desempeño General (2017)

Para lograr esta actividad se realizan visitas de asistencia técnica y seguimiento a las 16 ESEs y 14 DLS del Dpto para el reporte de RIPS y Res. 4505. La norma exige que se debe hacer el reporte del 100% de los RIPS de la población que corresponde al Departamento, en este caso la población pobre no afiliada, consiguiéndose en un 100%, además la SSDR hace sensibilización a los demás actores q también prestan servicios a los regímenes subsidiado y contributivo de salud.

Detalle descriptivo de Evaluación (2017)

Proceso/Producto/Meta.	Ponderación	Avance	Observación
Aumentar al 100% los prestadores reportando RIPS y Fuente 4505 (De acuerdo al universo establecido)	100,0%	1	Para lograr esta actividad se realizan visitas de asistencia técnica y seguimiento a las 16 ESEs y 14 DLS del Dpto para el reporte de RIPS y Res. 4505. La norma exige que se debe hacer el reporte del 100% de los RIPS de la población que corresponde al Departamento, en este caso la población pobre no afiliada, consiguiéndose en un 100%, además la SSDR hace sensibilización a los demás actores q también prestan servicios a los regímenes subsidiado y contributivo de salud.

Secretaría de Salud

1. Capital Humano

Programa No. 7: Fortalecimiento de la autoridad sanitaria

Meta de Resultado

38. P7MR38: Aumentar en un 26% las Direcciones de Salud (Dirección Departamental, Direcciones Locales) con plan de fortalecimiento de sus capacidades básicas acorde con los lineamientos nacionales en el cuatrienio.

Indicador	Línea Base	Meta 2019	Meta 2017	Avance 2017	Evaluación
Dirección de Salud con plan de fortalecimiento de sus capacidades básicas acorde con los lineamientos nacionales implementado	7%	33%	1	1	100,0%

Observación de Desempeño General (2017)

El fortalecimiento de capacidades básicas tanto propias como en los municipios, con procesos de AAT asesoría y asistencia técnica, ivc inspección , vigilancia y control en marco de la vigilancia en salud pública de acuerdo con las competencias legales y lineamientos nacionales. El proceso más fuerte se da en los municipios con mayor estabilidad laboral en sus direcciones locales de salud, por ejemplo. Santa rosa de cabal, la virginia , pueblo rico y santuario.

Detalle descriptivo de Evaluación (2017)

Proceso/Producto/Meta.	Ponderación	Avance	Observación
Direcciones de salud con plan de fortalecimiento de capacidades básicas acorde a los lineamientos nacionales	100,0%	1	El fortalecimiento de capacidades básicas tanto propias como en los municipios, con procesos de AAT asesoría y asistencia técnica, ivc inspección , vigilancia y control en marco de la vigilancia en salud pública de acuerdo con las competencias legales y lineamientos nacionales. El proceso más fuerte se da en los municipios con mayor estabilidad laboral en sus direcciones locales de salud, por ejemplo. Santa rosa de cabal, la virginia , pueblo rico y santuario.

Secretaría de Salud

1. Capital Humano

Programa No. 7: Fortalecimiento de la autoridad sanitaria

Meta de Resultado

39. P7MR39: Mantener atendida con servicios de salud el 100% de la población pobre y vulnerable no afiliada de responsabilidad del departamento en el cuatrienio.

Indicador	Línea Base	Meta 2019	Meta 2017	Avance 2017	Evaluación
Población pobre y vulnerable no afiliada bajo la responsabilidad del departamento atendida con servicios de salud	1	1	1	1	100,0%

Observación de Desempeño General (2017)

Se da alcance a la meta con la contratación de 10 ESE para la atención en salud de la Población Pobre No Afiliada

Detalle descriptivo de Evaluación (2017)

Proceso/Producto/Meta.	Ponderación	Avance	Observación
100% de la población pobre no asegurada del Depto con atención de servicios en salud	100,0%	1	Se realizaron 10 contratos para la atención de la población pobre no asegurada del Depto de la Sgte manera: 6 con hospitales de baja complejidad, 2 con hospitales de mediana complejidad y 1 contrato con hospital de alta complejidad.

Secretaría de Deporte Recreación y Cultura

2. Capital Social

Programa No. 8: La cultura risaraldense como una apuesta hacia el posconflicto, la convivencia y la cultura ciudadana

Meta de Resultado

40. P8MR40: Implementar en un 40% la Política Pública Cultural en el departamento de Risaralda en el cuatrienio

Indicador	Línea Base	Meta 2019	Meta 2017	Avance 2017	Evaluación
Política Pública Implementada	0	40%	0,1	0,086	86,0%

Observación de Desempeño General (2017)

La Política pública no se ha logrado su cumplimiento a la fecha, dado que por razones jurídicas no se ejecutó el contrato para la formulación e implementación de la Política para el sector cultural. Las actividades relacionadas son parte del Plan Estratégico para desarrollar la Política, razón por la cual harán parte durante este cuatrienio.

Detalle descriptivo de Evaluación (2017)

Proceso/Producto/Meta.	Ponderación	Avance	Observación
Compilar y analizar información relevante para conocer el contexto legal y conceptual vigente.	2,0%	0,2	Se tiene documentado la información del sector cultural y se está analizando con el fin de jerarquizar las líneas de intervención
Validar el borrador del documento con el fin de verificar si los acuerdos y lineamientos quedan fielmente plasmados y someter a ajustes.	3,0%	0 0	
Conformar equipo de apoyo técnico para: (apoyar la recolección de información diagnóstica o situacional, garantizar convocatoria, documentar el proceso y realizar estrategia de comunicación y difusión sobre el proceso).	2,0%	0	Se cuenta con el equipo de profesionales de la Dirección de Cultura, los consejos de cultura municipales y departamental tanto de cultura como de las áreas artísticas conformados, Directores de Casas de la Cultura, gestores y creadores culturales, universidades y sector privado
Presentar ante las instancias jurídicamente establecidas para darle el carácter oficial como política pública adoptada por la administración.	2,0%	0 0	
Solicitar concepto técnico a la Secretaría de Planeación	2,0%	0 0	

Desarrollar estrategias de participación para el análisis, concertación y deliberación de las posibles líneas de intervención de la política.	2,0%	0,2	Se presentó propuesta por parte de la universidad Católica, pero por instrucciones de jurídica se hará mediante modalidad Consultoría el contrato en la vigencia 2018
Realizar diagnósticos sobre la situación problemática o sector a intervenir	2,0%	0,2	Como insumo se cuenta con la caracterización del sector cultural del Ministerio de Cultura y el estado del arte elaborado por Ciencia y Conciencia.
Delegación de el responsable de coordinar el proceso (coordinador técnico)	1,0%	0	Se delegó al funcionario Jhon Jaime Montoya como coordinador Técnico
Implementar la política a través de los mecanismos definidos en la ruta de acción o plan estratégico por parte de la secretaría líder y demás actores institucionales involucrados en la ejecución.	70,0%	0,1 0	
Identificar actores relevantes para involucrar en el proceso de gestión de la política pública. Elaboración de inventario de actores	2,0%	0	Se cuenta con base de datos de actores culturales.
Realizar acciones de seguimiento y monitoreo periódico al cumplimiento de las acciones trazadas en la política pública. Hacer procesos de rendición de cuentas cuando sea necesario.	10,0%	0 0	
Estructurar documento de política (marco legal, descripción del proceso participativo, relación de participantes, objetivos, líneas estratégicas, marco conceptual, fuentes d financiación, estrategia de seguimiento y evaluación de la política; entre otro	2,0%	0,2	Se socializó por parte de la universidad Católica las líneas a direccionar la Política Pública

Secretaría de Deporte Recreación y Cultura

2. Capital Social

Programa No. 9: Risaralda, un salto a la gloria deportiva

Meta de Resultado

41. P9MR41: Mantener la ubicación de Risaralda entre los primeros puestos de los Juegos Deportivos Nacionales

Indicador	Línea Base	Meta 2019	Meta 2017	Avance 2017	Evaluación
Posición alcanzada	6	6	0	0	

Observación de Desempeño General (2017)

Se están encaminando acciones para el cumplimiento de la Meta de Resultado y obtener para Risaralda los mejores logros deportivos en los Juegos Nacionales 2019.

Detalle descriptivo de Evaluación (2017)

Proceso/Producto/Meta.	Ponderación	Avance	Observación
POSICION ALCANZADA EN JUEGOS NACIONALES 2019	100,0%	0	META QUE SE ALCANZA EN EL MES DE DICIEMBRE DE 2019 CUANDO SE EJECUTEN LOS JUEGOS NACIONALES

Secretaría de Deporte Recreación y Cultura

2. Capital Social

Programa No. 10 : Risaralda integral, activa, saludable para la convivencia y la paz

Meta de Resultado

42. P10MR42: Implementar el plan departamental de Recreación y Actividad física, del departamento de Risaralda, durante el cuatrienio.

Indicador	Línea Base	Meta 2019	Meta 2017	Avance 2017	Evaluación
Plan departamental de recreación y actividad física implementado	0	1	0,25	0,2	80,0%

Observación de Desempeño General (2017)

Se elaboró un documento del diagnóstico del Plan con soportes de documentación del orden Nacional y local frente al tema.

Detalle descriptivo de Evaluación (2017)

Proceso/Producto/Meta.	Ponderación	Avance	Observación
Realizar 13 mesas de trabajo con directores de deporte y recreación del los Municipios	25,0%	0 0	
Elaborar un documento del plan y estudios de inversiones y líneas estratégicas	20,0%	1	Se tiene un documento teórico en el que se estipula normatividad, líneas de acción y presupuesto conforme al plan Nacional de recreación
Implementación del plan Departamental de Recreación	30,0%	0 0	
Socialización del documento del plan de Recreación a los Municipios del Departamento de Risaralda	10,0%	0 0	
Diagnostico	15,0%	0	Se elaboro un documento del diagnostico del plan con soportes de documentación del orden nacional y local frente al tema.

Secretaría de Deporte Recreación y Cultura

2. Capital Social

Programa No. 11: Fortalecimiento institucional del deporte, la recreación y la actividad física

Meta de Resultado

43. P11MR43: Avanzar en un 60% en la consolidación del sistema de información del deporte y la recreación para el desarrollo técnico y administrativo de las organizaciones deportivas

Indicador	Línea Base	Meta 2019	Meta 2017	Avance 2017	Evaluación
Sistema de información consolidado en deporte y recreación	0	60%	0,25	0,175	70,0%

Observación de Desempeño General (2017)

En el 2017 se creo el Observatorio del Deporte y la Recreacion del Departamento de Risaralda, mediante el cual se pueden tomar desiciones tecnicas en los proyectos de la Direccion mediante la recoleccion de datos confiables. Se aprobo el plan departamental de capacitacion para las organizaciones deportivas y recreativas del departamento, quedando como meta para el 2018 y 2019 la realizacion de 10 capacitaciones para los actores del sector

Detalle descriptivo de Evaluación (2017)

Proceso/Producto/Meta.	Ponderación	Avance	Observación
Elaboración y puesta en marcha del Plan departamental de capacitación para las organizaciones del deporte y la recreación en el cuatrienio	25,0%	0,25	Se realizaron analisis a la normatividad de los plans de capacitacion y mediante diagnostico realizado en encuestas a los actores del deporte y recreacion del Departamento se diseña el plan deprtamental de capacitacion; el cual fue socializado y aprobado en Comite tecnico de la Direccion de Deporte y Recreacion, quedando para los años 2018 y 2019 la implementacion del mismo mediante diez capacitaciones.
Construccion de la política pública del deporte, la recreación y la actividad física en el departamento de Risaralda en el cuatrienio	25,0%	0,1	Se ha avanzado en la recolección de información sobre normatividad y diagnóstico y a través de la contratación en diferentes acciones se ha buscado recopilar información de los diferentes programas que le apunten a la formulación de la política pública

Sistematizar la información de seis (6) Actividades de deporte, recreación y actividad física desarrolladas en el departamento durante el cuatrienio	25,0%	0,25	En el año 2016 se sistematizó el programa de HEVS y en el año 2017 se creo el Observatorio del Deporte mediante el cual se realizan estadísticas de todos los proyerctos de la Direccion de Deporte y Recreacion, para de esta manera saber donde se puede evidenciar las fortalezas y debilidades de los mismos
Plan de comunicaciones elaborado para el sector deporte, recreación y cultura en el cuatrienio.	25,0%	0,1	Dentro del alcance contractual del periodista de la dirección de deportes y recreación se encuentra el apoyar la elaboración del Plan Departamental de comunicaciones objetivo que se está adelantando de manera correcta.

Secretaría de desarrollo social

2. Capital Social

Programa No. 12: Familias risaraldenses felices

Meta de Resultado

44. P12MR44: Implementar una estrategia para el fortalecimiento familiar y social en el departamento en el cuatrienio

Indicador	Línea Base	Meta 2019	Meta 2017	Avance 2017	Evaluación
Estrategia para el fortalecimiento familiar y social desarrollada implementada	0	1	0,3	0,3	100,0%

Observación de Desempeño General (2017)

Se desarrollado los siguientes programas de Mujer, Infancia, Juventud, Discapacidad, Adulto mayor, Migracion, seguridad alimentaria; en los cuales se desarrollaron acciones tendientes al fortalecimiento familiar y social

Detalle descriptivo de Evaluación (2017)

Proceso/Producto/Meta.	Ponderación	Avance	Observación
Desarrollo de siete programas a través de los cuales se fomente el fortalecimiento social y familiar en cada uno de los programas de la Secretaría de desarrollo social□	100,0%	0,3	Se desarrollado los siguientes programas de Mujer, Infancia, Juventud, Discapacidad, Adulto mayor, Migracion, seguridad alimentaria; en los cuales se desarrollaron acciones tendientes al fortalecimiento familiar y social

Secretaría de desarrollo social

2. Capital Social

Programa No. 12: Familias risaraldenses felices

Meta de Resultado

45. P12MR45: Implementar una estrategia con enfoque diferencial para la garantía de los derechos individuales y colectivos de las poblaciones de especial atención en el cuatrienio

Indicador	Línea Base	Meta 2019	Meta 2017	Avance 2017	Evaluación
Estrategia con enfoque diferencial implementadas	0	1	0,3	0,1629	54,3%

Observación de Desempeño General (2017)

Para el desarrollo de esta acción se ha venido implementando una estrategia de trabajo para cada uno de los grupos poblacionales como son mujer, juventud, niños, niñas y adolescentes, adultos mayores y de acuerdo a su condición como son personas migrantes o retornados, discapacitados o en alto grado de vulnerabilidad nutricional para lo cual se desarrollo un programa de seguridad alimentaria .

Detalle descriptivo de Evaluación (2017)

Proceso/Producto/Meta.	Ponderación	Avance	Observación
Desarrollar de la estrategia de complementación nutricional adultos mayores y madres gestantes y lactantes	14,2%	0,01	Durante la vigencia se desarrollo el programa de complementacion nutricional de acuerdo a lo programado en dos modalidades de atencion. Se cuenta con linea base que permite evaluar la efectividad del progrma
Desarrollo de acciones para la implementación de política pública departamental de primera infancia, infancia y adolescencia	14,0%	0,15	Se formulo y fue arobada la politica departamental de primera infancia infancia y adolescencia mediante ordenanza

Desarrollo de un programa de atención e Inclusión social de las personas con discapacidad en el Departamento de Risaralda

14,2%

0,01

La campaña de inclusión social desarrollada en el periodo fue orientada a la promoción de los derechos de las personas discapacitadas para lo cual se desarrollaron las siguientes actividades:
Comunicacionales tendientes estas a la promoción y restitución de derechos. Asistencia técnica a los municipios y las organizaciones sociales con el fin de promover la participación .Entrega de ayudas técnicas para la promoción de la inclusión social y mejoramiento de las condiciones y calidad de vida de las personas con discapacidad y sus familias. Desarrollo de actividades de organización comunitaria, social y de pautas de atención a la población con discapacidad.

Asesoría y asistencia técnica al 100% de los municipios para dar cumplimiento a la ley 1276 de 2009 en el cuatrienio y la aplicabilidad de la política nacional de Vejez Risaraldense activa y equitativa

14,2%

1

A través de 40 asistencias técnica realizadas en el periodo se oriento, asesoro y efectuó seguimiento a las dos transferencias realizadas por el Departamento de acuerdo a lo establecido en la ley 1276 del 2009. Se realizaron las dos transferencias establecidas por la ordenanza

Fortalecimiento técnico y financiero a grupos juveniles

7,2%

0,45

Se apoyaron 45 grupos y organizaciones juveniles a través de dotaciones, impulso de proyectos culturales, deportivos y de integración social y comunitaria a través de los cuales estas organizaciones fomentan la participación de los jóvenes en los diferentes espacios creados para ellos.

Estrategias de capacitación y participación juvenil en el Departamento de Risaralda, durante el cuatrienio

7,2%

0,09

Se presto asistencia tecnica a los 14 municipios del departamento para la conformacion de las plataformas juveniles y la reformulacion de la politica de juventud de acuerdo a lo establecido en la ley

Implementación de la política de Mujer y equidad de género en el Departamento

7,3%

0,1

Se desarrollaron acciones en torno a la implementacion de la politica de acuerdo a los cuatro ejes que la conforman

Desarrollo de un programa de asistencia Prevención y atención a migrantes y retornados

14,2%

0,01

Durante este periodo se brindo atención profesional y orientación al 100% de las personas migrantes y retornadas que se registraron en la oficina y que solicitaron el apoyo, para lo cual se activo la ruta de atención donde las instituciones involucradas en la misma atendieron a la población de acuerdo a sus competencias. De igual forma en los 14 municipios del departamento se desarrollaron 41 acciones de formación para la prevención de una migración irregular y los delitos conexos impactando el sector educativo y comunitario

Estrategias de capacitacion y formacion a mujeres

7,2%

0,04

Durante este period se fortalecio la implementacion de la politica y el empoderamiento de las mujeres y sus organizaciones en el eje voz y oportunidades

Secretaría de desarrollo social

2. Capital Social

Programa No. 13: Arquitectura institucional para la promoción de la inclusión y la cohesión social

Meta de Resultado

46. P13MR46: Implementar en un 100% una estrategia de fortalecimiento a la instancia técnica departamental del Sistema Nacional de Bienestar Familiar- SNBF en el cuatrienio.

Indicador	Línea Base	Meta 2019	Meta 2017	Avance 2017	Evaluación
estrategia de fortalecimiento a la instancia técnica del Sistema Nacional de Bienestar Familiar Implementada	0	100%	0,3	0,29	96,7%

Observación de Desempeño General (2017)

La implementación de esta estrategia ha sido realizada a través del consejo de política social el cual es la máxima instancia del SNBF, el cual está conformado por diferentes instituciones y sectores de la población los cuales deben articular acciones es por ello que esta estrategia esta basada en la operativización de los 6 comités que integran el consejo de política social y la red de organizaciones sociales para la PARTICIPACIÓN, MOVILIZACIÓN SOCIAL, LA PAZ Y LA INCLUSIÓN SOCIAL. Para la implementación de la estrategia se realizaron las siguientes actividades: Consejos de política social establecidos por ley y consejo extraordinario en el que se aprobó el plan de lucha contra la pobreza del departamento. Borrador del plan de trabajo y acto administrativo que crea el observatorio de políticas sociales el cual esta representados los diferentes sectores y poblaciones.

Detalle descriptivo de Evaluación (2017)

Proceso/Producto/Meta.	Ponderación	Avance	Observación
------------------------	-------------	--------	-------------

Implementación de una estrategia de fortalecimiento a la instancia técnica departamental del Sistema Nacional de Bienestar Familiar fortaleciendo la arquitectura institucional

100,0%

0,29 La implementación de esta estrategia ha sido realizada a través del consejo de política social el cual es la máxima instancia del SNBF, el cual está conformado por diferentes instituciones y sectores de la población los cuales deben articular acciones es por ello que esta estrategia esta basada en la operativización de los 6 comités que integran el consejo de política social y la red de organizaciones sociales para la PARTICIPACIÓN, MOVILIZACIÓN SOCIAL, LA PAZ Y LA INCLUSIÓN SOCIAL. Para la implementación de la estrategia se realizaron las siguientes actividades: Consejos de política social establecidos por ley y consejo extraordinario en el que se aprobó el plan de lucha contra la pobreza del departamento. Borrador del plan de trabajo y acto administrativo que crea el observatorio de políticas sociales el cual esta representados los diferentes sectores y poblaciones.

Secretaría de Gobierno

2. Capital Social

Programa No. 14: Seguridad, convivencia ciudadana y posconflicto para una risaralda verde y emprendedora

Meta de Resultado

47. P14MR47: Implementar una estrategia para prevenir el impacto del delito y otras formas de violencias en los 14 municipios de Risaralda en el cuatrienio

Indicador	Línea Base	Meta 2019	Meta 2017	Avance 2017	Evaluación
Municipios intervenidos con estrategias de prevención	0	14	14	14	100,0%

Observación de Desempeño General (2017)

Los 14 municipios del departamento han sido intervenidos con estrategias que se han implementado en un 50% para prevenir el impacto del delito y otras formas de violencias.

Detalle descriptivo de Evaluación (2017)

Proceso/Producto/Meta.	Ponderación	Avance	Observación
SP142MP178: Implementar un (1) programa de convivencia ciudadana, que vincule de manera directa el espacio familiar, educativo y comunitario en el departamento de Risaralda, durante el cuatrienio.	10,0%	14	Se diseño un programa convivencia ciudadana que avanza en su implementación en un 50%.
SP142MP182: Desarrollar una estrategia para articular acciones interinstitucionales de convivencia ciudadana y productividad para los adolescentes que se encuentran en el sistema de responsabilidad penal.	10,0%	14	Se realizo apoyo economico al centro de resocialización para menores del departamento para la implementación de estrategias de convivencia.
SP141MP176: Implementar el Plan integral de Seguridad y Convivencia Ciudadana para el departamento de Risaralda en el cuatrienio	20,0%	14	Se formulo en un 100% el Plan Integral de Seguridad y Convivencia Ciudadana PISCC 2016 - 2019. Se esta haciendo la implementación del mismo en los 14 municipios que avanza en un 50% para la vigencia 2017.
SP141MP177: Implementar la estrategia territorial familias felices, constructoras de paz y facilitadoras del pos-acuerdo en el departamento de Risaralda en el cuatrienio	10,0%	14	La impletación de la estrategia Familias Felices Constructoras de Paz avanza en un 50%

SP142MP181: Desarrollar una estrategia para articular acciones de interinstitucionales de convivencia ciudadana y productividad con los internos del sistema penitenciario en el departamento de Risaralda en el cuatrienio	10,0%	14	Se realizaron apoyos economicos a los 3 centros penitenciarios y carcelarios del departamento para la implementación de estrategias de convivencia.
SP144MP184: Implementar el protocolo de Atención Contra la Trata de Personas en el departamento de Risaralda, durante el cuatrienio	5,0%	14	La implementación del protocolo de atención contra la Trata de personas avanza en un 50%
SP143MP183: Implementar una estrategia integral que contribuya a la disminución de los niveles de accidentalidad y mortalidad en eventos de tránsito en los 10 municipios donde no existe un organismo de tránsito y transporte en el cuatrienio.	10,0%	14	Es en implementación la estrategia de prevención en accidentalidad y mortalidad vial en 10 municipios del Departamento denominada "Risaralda se Maneja Bien"
SP144MP185: Implementar 4 campañas en la lucha de trata de personas en el departamento de Risaralda con énfasis en niños, niñas, adolescentes y mujeres en el cuatrienio	5,0%	14	Se han implementado a vigencia 2017 dos campañas diferenciadas para la lucha contra la Trata de Personas con un avance del 50%
SP142MP180: Apoyar técnicamente a 14 municipios en la legalización de predios para una sana convivencia ciudadana en el cuatrienio.	10,0%	14	Un total de 8 municipios avanzan con la legalización de predios a través del convenio con la Superintendencia de Notariado y Registro.
SP142MP179: Implementar una estrategia de prevención y protección para el bienestar animal en el departamento de Risaralda, durante el cuatrienio.	10,0%	14	La implementación de la estrategia de prevención y protección para el bienestar animal avanza en un 50%

Secretaría de Gobierno

2. Capital Social

Programa No. 15: Gobernanza para la democracia en una risaralda verde y emprendedora

Meta de Resultado

48. P15MR48: Fortalecer técnicamente a los 12 municipios del departamento en el ejercicio de la democracia participativa, en el cuatrienio

Indicador	Línea Base	Meta 2019	Meta 2017	Avance 2017	Evaluación
Municipios fortalecidos técnicamente en el ejercicio de la democracia participativa.	0	12	12	12	100,0%

Observación de Desempeño General (2017)

Se han fortalecido tecnicamente de manera periodica 12 municipios del Departamento en el ejercicio de la democracia participativa.

Detalle descriptivo de Evaluación (2017)

Proceso/Producto/Meta.	Ponderación	Avance	Observación
SP152MP188: Asesorar a 12 municipios del departamento en la reactivación de la justicia de paz y equidad en el cuatrienio.	20,0%	12	Se ha logrado activar la justicias de paz con los jueces de paz en 7 municipios del departamento, ademas de brindar asesorias a 12 municipios.
SP151MP186: Fortalecimiento de los organismos comunales y comunitarios de primer y segundo grado en 12 municipios del departamento en el cuatrienio	80,0%	12	Se han fortalecido los organismos comunales en 13 municipios asumiendo Dosquebradas, en aspectos como la rutas de capacitación, inspeccion control y vigilancia.

Secretaría de Gobierno

2. Capital Social

Programa No. 16: Derechos humanos, posacuerdo, risaralda territorio de paz

Meta de Resultado

49. P16MR49: Impulsar espacios institucionales para la promoción y defensa de los Derechos Humanos y el Derecho Internacional Humanitario en el departamento de Risaralda en el cuatrienio

Indicador	Línea Base	Meta 2019	Meta 2017	Avance 2017	Evaluación
Espacios institucionales impulsados	4	15	8	6,7	83,8%

Observación de Desempeño General (2017)

Se han impulsado un total de 10 espacios institucionales para la promoción y defesna de los Derechos Humanos y el Derecho Internacional Humanitario en el Departamento de Risaralda.

Detalle descriptivo de Evaluación (2017)

Proceso/Producto/Meta.	Ponderación	Avance	Observación
SP161MP191: Apoyar la articulación para la Restitución de Tierras en el departamento de Risaralda en el marco de la Ley 1448 de 2011, Ley de Víctimas y Restitución de Tierras en el cuatrienio	5,0%	0	Para las vigencias 2016 - 2017 no se apoyaro sentencias de restitución de tierras en el Departamento de Risaralda, ya que no se realizaron solicitudes por parte de juzgados.
SP164MP194: Implementar un programa que visibilice los Derechos Humanos como garantía para la población risaraldense, durante el cuatrienio	20,0%	8	Se diseño en un 100% y esta en implementación el avance del programa que visibilice los Derechos Humanos como garantía para la población Risaraldens un 50%
SP163MP193: Implementar en los municipios del departamento, un programa para la promoción y protección de los derechos de las mujeres, durante el cuatrienio	15,0%	8	La implementacion del Programa para la Promoción y protección de los derechos de las mujeres se ha implementado en un 60% □
SP165MP195: Implementar un programa que visibilice los derechos de las comunidades de la población diversa sexualmente en el departamento de Risaralda en el cuatrienio.	15,0%	8	Se diseño en un 100% un programa que visiviliza los derechos de las comunidades de la población diversa sexualmente en el departamento con una implemnetación del 40%

SP161MP189: Elaborar el Plan de Acción Territorial de Víctimas, en el marco de la Política Pública para la prevención, protección, asistencia, atención y reparación integral a las víctimas del conflicto armado en el cuatrienio

15,0%

8 Plan de acción territorial de víctimas avanza en un 50% □

SP161MP190: Apoyar técnicamente a 14 municipios para la implementación de las rutas y los procesos de responsabilidad en atención, asistencia y reparación integral de víctimas del conflicto armado en el departamento de Risaralda, en el cuatrienio.

15,0%

8 Se han acompañado técnicamente 8 municipios en la implementación de las rutas y los procesos de responsabilidad en atención, asistencia y reparación integral de víctimas del conflicto armado en el departamento de Risaralda. □

SP162MP192: Identificar en los 14 municipios del departamento de Risaralda los escenarios de riesgos para los niños, niñas y adolescentes en el cuatrienio

15,0%

2 Se han logrado indenticar hasta el momento 2 escenarios de riesgos para los niños, niñas y adolescentes en el cuatrienio.

Secretaría de Gobierno

2. Capital Social

Programa No. 17: Risaralda con las comunidades étnicas para la inclusión

Meta de Resultado

50. P17MR50: Diseñar 2 estrategias diferenciadas para las comunidades étnicas para el reconocimiento y reivindicación de sus derechos en el departamento de Risaralda, durante el cuatrienio

Indicador	Línea Base	Meta 2019	Meta 2017	Avance 2017	Evaluación
Número de estrategias diseñadas	0	2	1	1	100,0%

Observación de Desempeño General (2017)

Se diseñaron dos estrategias y están en implementación en un 50%

Detalle descriptivo de Evaluación (2017)

Proceso/Producto/Meta.	Ponderación	Avance	Observación
SP172MP199: Fomentar los procesos de gobernanza propios, en las 12 comunidades indígenas presentes en el departamento de Risaralda, en el cuatrienio	50,0%	1	Se han fortalecido las 12 comunidades indígenas a través de procesos de gobernabilidad través de la promoción de la participación ciudadana en la comunidad Embera Chamí y Katio en el Departamento de Risaralda.
SP171MP196: Realizar una consultiva anual de las comunidades afrodescendiente en el departamento de Risaralda en el cuatrienio	30,0%	1	Se han realizado de forma periódica como lo señala la Ley con respecto a las Consultivas de la Población Afrodescendiente en el Departamento de Risaralda.□
SP171MP198: Formular el Plan de etnodesarrollo, de acuerdo a los lineamientos establecidos por la población afrodescendiente en el cuatrienio	10,0%	1	El avance total de la formulación del Plan de Etnodesarrollo es de un 50%
SP171MP197: Realizar la caracterización socioeconómica de la población afrodescendiente en el cuatrienio	10,0%	1	Se realizó una consultoría técnica para evaluar los parámetros de la caracterización socioeconómica de la población afrodescendiente así como el diagnóstico financiero y jurídico para llevar a cabo esta propuesta.

Secretaría de Desarrollo Económico

3. Capital investigación Tecnología Innovación

Programa No 18. Ecosistema departamental de innovación

Meta de Resultado

51. P18MR51: Implementar un Sistema de Gerencia y Gobernabilidad del Ecosistema de Innovación, Ciencia y Tecnología del departamento de Risaralda en el cuatrienio

Indicador	Línea Base	Meta 2019	Meta 2017	Avance 2017	Evaluación
Sistema de Gerencia y Gobernabilidad del Ecosistema de Innovación, Ciencia y Tecnología implementado	0	1	0,003	0,003	100,0%

Observación de Desempeño General (2017)

1. Acciones para consolidar el Sistema Regional de Competitividad, Ciencia, Tecnología e Innovación, a través de la Comisión Regional de Competitividad de Risaralda. 2. Apoyo técnico para el diseño del Sistema de Competitividad, Ciencia, Tecnología e Innovación. 3. Estructuración del Proyecto de Ordenanza para la creación del Consejo Departamental de CTel - CODECTI. Está para el concepto técnico en Planeación.

Detalle descriptivo de Evaluación (2017)

Proceso/Producto/Meta.	Ponderación	Avance	Observación
Establecimiento de un acuerdo para consolidar la estrategia de Ciencia, Tecnología e Innovación en el Departamento	30,0%	0 0	
Sistema de Innovación, Ciencia y Tecnología del departamento de Risaralda en operación	20,0%	0,015	Se realizaron acciones para consolidar el Sistema Regional de Competitividad, Ciencia, Tecnología e Innovación, a través de la Comisión Regional de Competitividad de Risaralda.
Política Pública de Competitividad, Ciencia, Tecnología e Innovación del departamento de Risaralda	50,0%	0	Se formuló la política pública de Competitividad, Ciencia Tecnología e Innovación

Secretaría de Desarrollo Económico

3. Capital investigación Tecnología Innovación

Programa No. 19: Tic para la innovación social y el desarrollo económico

Meta de Resultado

52. P19MR52: Acompañar técnica y financieramente en un 50% la estrategia de consolidación de la Industria TI en el departamento de Risaralda en el cuatrienio

Indicador	Línea Base	Meta 2019	Meta 2017	Avance 2017	Evaluación
Estrategia de consolidación de la Industria TI acompañado técnica y financieramente	0%	50%	0,2	0,2	100,0%

Observación de Desempeño General (2017)

se firmó memorando de entendimiento con la Universidad Tecnológica de Pereira y el MinTIC para la formulación del proyecto y su presentación ante el fondo de regalías

Detalle descriptivo de Evaluación (2017)

Proceso/Producto/Meta.	Ponderación	Avance	Observación
Pilotaje de la estrategia de consolidación de la Industria TI en el departamento de Risaralda	80,0%	0 0	
Diseño de la estrategia de consolidación de la Industria TI en el departamento de Risaralda	20,0%	1	se firmó memorando de entendimiento con la Universidad Tecnológica de Pereira y el MinTIC para la formulación del proyecto y su presentación ante el fondo de regalías

Secretaría de Desarrollo Económico

4. Capital Económico

Programa No. 20: Sistema departamental de competitividad, ciencia, tecnología e innovación

Meta de Resultado

53. P20MR53: Acompañar técnica y financieramente la Implementación al 60% del Sistema Departamental de Competitividad, Ciencia, Tecnología e Innovación en el cuatrienio

Indicador	Línea Base	Meta 2019	Meta 2017	Avance 2017	Evaluación
Sistema Departamental de Competitividad, Ciencia, Tecnología e Innovación acompañado	0	60%	0,2	0,2	100,0%

Observación de Desempeño General (2017)

Se formuló la política pública de competitividad, ciencia, tecnología e innovación del Departamento de Risaralda

Detalle descriptivo de Evaluación (2017)

Proceso/Producto/Meta.	Ponderación	Avance	Observación
Adopción de la Política Pública de Competitividad, Ciencia Tecnología e Innovación	60,0%	0 0	
Consolidación de la Comisión Regional de Competitividad, Ciencia, Tecnología e Innovación de Risaralda	40,0%	0,5	Se formuló la política pública de competitividad, ciencia, tecnología e innovación del Departamento de Risaralda

Secretaría de Desarrollo Económico

4. Capital Económico

Programa No. 21: Innova empresarial

Meta de Resultado

54. P21MR54: Acompañar técnica y financieramente la implementación del 60% del Ecosistema de Emprendimiento e Innovación del departamento de Risaralda en el cuatrienio

Indicador	Línea Base	Meta 2019	Meta 2017	Avance 2017	Evaluación
Ecosistema de Emprendimiento e Innovación implementado	0	60%	0,1	0,108	108,0%

Observación de Desempeño General (2017)

Se estructuró e implementó la Gerencia Colegiada de la Red de Emprendimiento y seguimiento a la implementación del Plan Estratégico de Emprendimiento de Risaralda

Detalle descriptivo de Evaluación (2017)

Proceso/Producto/Meta.	Ponderación	Avance	Observación
Reactivación del Sistem de Información para el Emprendimiento de Risaralda PEER	40,0%	0 0	
Seguimiento e Implementación del Plan Estratégico de Emprendimiento de Risaralda	30,0%	0,18	Se realizó seguimiento a la implementación del Plan Estratégico de Emprendimiento de Risaralda
Estructuración de la Gerencia Colegiada de la Red de Emprendimiento de Risaralda	30,0%	0,18	Se estructuró e implementó la Gerencia Colegiada de la Red de Emprendimiento

Secretaría de Desarrollo Económico

4. Capital Económico

Programa No. 22: Risaralda destino del paisaje cultural cafetero, competitivo y sostenible

Meta de Resultado

55. P22MR55: Implementar al 100% un programa de competitividad turística para el departamento de Risaralda en el cuatrienio

Indicador	Línea Base	Meta 2019	Meta 2017	Avance 2017	Evaluación
Programa de Competitividad Turística implementado	0	100%	0,3	0,3	100,0%

Observación de Desempeño General (2017)

Se presentó el proyecto "Ruta Turística Serranía del Nudo" logrando la aprobación y financiación del proyecto por parte de FONTUR, Municipio de Dosquebradas y Departamento de Risaralda, adicionalmente se tramitó y gestionó el proyecto de Implementación de una ruta turística en el centro occidente del Departamento para ser financiada por Regalias ante el OCAD, dando cumplimiento a la meta fijada para la vigencia 2017 se inicia la ejecución del proyecto de aviturismo RUTa de los Andes por parte de AUDUBON financiada con recursos de FONTUR Y Mintic

Detalle descriptivo de Evaluación (2017)

Proceso/Producto/Meta.	Ponderación	Avance	Observación
Ejecución del Programa de Competitividad Turística	70,0%	0 0	
Diseño del Programa de Competitividad Turística	30,0%	1	Se presentó el proyecto "Ruta Turística Serranía del Nudo" logrando la aprobación y financiación del proyecto por parte de FONTUR, Municipio de Dosquebradas y Departamento de Risaralda, adicionalmente se tramitó y gestionó el proyecto de Implementación de una ruta turística en el centro occidente del Departamento para ser financiada por Regalias ante el OCAD, dando cumplimiento a la meta fijada para la vigencia 2017 se inicia la ejecución del proyecto de aviturismo RUTa de los Andes por parte de AUDUBON financiada con recursos de FONTUR Y Mintic

Secretaría de Desarrollo Agropecuario

4. Capital Económico

Programa No. 23: Desarrollo territorial para la paz, el pos-acuerdo y la competitividad

Meta de Resultado

56. P23MR56: Aumentar en 1.520 toneladas producidas con proyectos productivos ejecutados por la Secretaría de Desarrollo Agropecuario, en el cuatrienio.

Indicador	Línea Base	Meta 2019	Meta 2017	Avance 2017	Evaluación
Toneladas producidas con proyectos productivos.	30395	31915	0,303	0,301	99,3%

Observación de Desempeño General (2017)

La meta se va cumpliendo; ya que la ejecución de las alianzas productivas avanzan normalmente.

Detalle descriptivo de Evaluación (2017)

Proceso/Producto/Meta.	Ponderación	Avance	Observación
Toneladas producidas con proyectos ejecutados por la Secretaría de Desarrollo Agropecuario	100,0%	30.3%	Las toneladas producidas se obtienen con la ejecución de 9 alianzas productivas, fruto de la siembra y sostenimiento de 772 hectáreas, así: cacao en marsella (76.5 hectáreas), , fresa en Guática (6.4 hectáreas), plátano en Guática (91.5 hectáreas), aguacate en Guática (65 hectáreas), plátano en Quinchia (153 hectáreas), plátano en Santa Rosa de Cabal (86.8 hectáreas), cacao en Belén de Umbría (72 hectáreas), plátano en la Celia (129 hectáreas) y platano en Balboa (92 hectáreas).

Secretaría de Desarrollo Agropecuario

4. Capital Económico

Programa No. 24: Mejores condiciones para la permanencia en el campo de la población de especial atención

Meta de Resultado

57. P24MR57: Implementar 25 proyectos de desarrollo rural que beneficien a la población de especial atención durante el cuatrienio

Indicador	Línea Base	Meta 2019	Meta 2017	Avance 2017	Evaluación
Proyectos de desarrollo rural que beneficien a la población de especial atención implementados	4	29	6	2	33,3%

Observación de Desempeño General (2017)

Meta atrasada en razón a las dificultades para obtener y concertar los proyectos a ejecutar con la comunidad de especial atención.

Detalle descriptivo de Evaluación (2017)

Proceso/Producto/Meta.	Ponderación	Avance	Observación
Proyectos implementados de desarrollo rural que beneficien a la población de especial atención	100,0%	2	Se firmo el convenio con la Corporación Autónoma Regional de Risaralda –CARDER, para implementar acciones que mejoren la gestión y el desempeño ambiental de la mujer rural en los municipios de Mistrato, Apía, Guatica, Marsella y La Celia, Departamento de Risaralda, con el cual se entregaron 8 biodigestores, 16 estufas eficientes y 13 sistemas de tratamiento de agua. Se realizó en convenio con el Comité de Cafeteros para aunar esfuerzos técnicos administrativos y financieros para desarrollar estrategias que permitan mejorar la productividad y calidad del café e incentivar la diversificación agropecuaria en el Departamento de Risaralda convenio 1028 de 18 08 2017.

Secretaría de Infraestructura

4. Capital Económico

Programa No. 25: Mejores vías para una risaralda verde, emprendedora y en paz

Meta de Resultado

58. P25MR58: Mejorar la transitabilidad de la red vial a cargo del departamento en un 30% en el cuatrienio.

Indicador	Línea Base	Meta 2019	Meta 2017	Avance 2017	Evaluación
Red vial Mejorada	0,45	0,75	0,05	0,054	108,8%

Observación de Desempeño General (2017)

Se mejoró la transitabilidad de las vías: Pereira-Alcalá, Japón-Frailes, La Badea-Cruce Avenida del Río, Belén de Umbría-Mistrató, Porvenir alto-Belén de Umbría, Tambores-Balboa, La Mancha-Monterredondo, Manga Baja-Santa Rosa, Guacas-Santa Rosa y Bendecida Baja-Guática

Detalle descriptivo de Evaluación (2017)

Proceso/Producto/Meta.	Ponderación	Avance	Observación
% de la red vial departamental (1.800 Km) con mejoramiento en la transitabilidad.	100,0%	0,054	Se mejoró la transitabilidad de las vías: Pereira-Alcalá, Japón-Frailes, La Badea-Cruce Avenida del Río, Belén de Umbría-Mistrató, Porvenir alto-Belén de Umbría, Tambores-Balboa, La Mancha-Monterredondo, Manga Baja-Santa Rosa, Guacas-Santa Rosa y Bendecida Baja-Guática

Secretaría de Infraestructura

4. Capital Económico

Programa No. 26: Recuperación, construcción y/o mejoramiento de infraestructura social y comunitaria para la paz

Meta de Resultado

59. P26MR59: Fortalecer la estrategia para el mejoramiento de la infraestructura social o comunitaria en el cuatrienio

Indicador	Línea Base	Meta 2019	Meta 2017	Avance 2017	Evaluación
Estrategia Implementada	1	1	0,2	0,2128	106,4%

Observación de Desempeño General (2017)

El avance de la meta corresponde al mantenimiento y/o adecuación de 44 Edificaciones y a la construcción o ampliación de 6 Edificaciones de infraestructura social o comunitaria en el año 2017.

Detalle descriptivo de Evaluación (2017)

Proceso/Producto/Meta.	Ponderación	Avance	Observación
Mantenimiento y/o adecuación de edificaciones de infraestructura social o comunitaria	60,0%	0,252	El avance de la meta corresponde al mantenimiento y/o adecuación de 44 Edificaciones
Construcción o ampliación de edificaciones de infraestructura social o comunitaria	40,0%	0,154	El avance de la meta corresponde a la construcción o ampliación de 6 Edificaciones. Se ajusta la meta con el reporte del año 2016 correspondiente a la construcción o ampliación de cinco espacios deportivos.

Secretaría de Planeación

5. Capital Natural

Programa No. 27: Risaralda territorio verde y competitivo

Meta de Resultado

60. P27MR60: Continuar la Implementación de la Política Ambiental (2008-2019) Departamental, en el cuatrienio.

Indicador	Línea Base	Meta 2019	Meta 2017	Avance 2017	Evaluación
Política Ambiental Implementada	1	1	1	1	100,0%

Observación de Desempeño General (2017)

Las acciones que se desarrollan en el componente ambiental estan directamente relacionadas con la politica ambiental para risaralda.

Detalle descriptivo de Evaluación (2017)

Proceso/Producto/Meta.	Ponderación	Avance	Observación
Dar continuidad a la Política Ambiental de Risaralda. Risaralda: "Bosque Modelo para el Mundo" (2008 - 2019)	100,0%	1	Las acciones que se desarrollan en el componente ambiental estan directamente relacionadas con la politica ambiental para risaralda.

EAAR

5. Capital Natural

Programa No. 28: Agua y saneamiento para la prosperidad pap-pda risaralda

Meta de Resultado

61. P28MR61: Continuar la implementación del Programa Agua y Saneamiento para la Prosperidad PAP-PDA en el cuatrienio

Indicador	Línea Base	Meta 2019	Meta 2017	Avance 2017	Evaluación
Programa PAP-PDA implementado	1	1	1	1	100,0%

Observación de Desempeño General (2017)

Durante la vigencia 2017 se continuó la implementación del Programa Agua y Saneamiento para la Prosperidad PAP-PDA Risaralda de acuerdo a los criterios establecidos por la normatividad vigente.

Detalle descriptivo de Evaluación (2017)

Proceso/Producto/Meta.	Ponderación	Avance	Observación
Un Programa PAP-PDA implementado en Risaralda de acuerdo a los criterios normativos	100,0%	1	Durante la vigencia 2017 se continuó la implementación del Programa Agua y Saneamiento para la Prosperidad PAP-PDA Risaralda de acuerdo a los criterios normativos.

Gestión del Riesgo

5. Capital Natural

Programa No. 29: Hacia una risaralda verde y resiliente

Meta de Resultado

62. P29MR62: Mejorar la capacidad para la Gestión del Riesgo de Desastres de 14 Sistemas Locales y un (1) Sistema Departamental en el cuatrienio

Indicador	Línea Base	Meta 2019	Meta 2017	Avance 2017	Evaluación
14 Sistemas Locales y un (1) Sistema Departamental con mejor capacidad para la Gestión del Riesgo Mejorados	15	15	15	15	100,0%

Observación de Desempeño General (2017)

Durante el año 2017 se garantizó el fortalecimiento de 14 Consejos Municipales para la Gestión del Riesgo y 1 Consejo Departamental para la Gestión del Riesgo, teniendo en cuenta que todas las actividades realizadas por la Coordinación Departamental de Gestión del Riesgo le apuntan al fortalecimiento de los Sistemas Locales y Departamental para la Gestión del Riesgo

Detalle descriptivo de Evaluación (2017)

Proceso/Producto/Meta.	Ponderación	Avance	Observación
Sistemas Locales de Gestión del Riesgo y Sistema Departamental que mejora la capacidad para la Gestión del Riesgo	100,0%	15	Todas las acciones desarrolladas a través del programa 29 mejoran la capacidad para la gestión del riesgo de los sistemas locales y departamentales para la gestión del riesgo, estas actividades tienen relación con los procesos de la gestión del riesgo, conocimiento, reducción y manejo de desastres, incluyendo las diferentes comunidades del departamento que de acuerdo a la Ley 1523 de 2012 hacen parte del Sistema, estas actividades se hacen de manera permanente lo que significa que se contribuye al mantenimiento de la meta

Promotora de Vivienda de Risaralda

5. Capital Natural

Programa No. 30: Viviendas para la equidad y la paz

Meta de Resultado

63. P30MR63: Ejecutar una estrategia de vivienda nueva y mejoramiento de vivienda en el Departamento de Risaralda en el cuatrienio

Indicador	Línea Base	Meta 2019	Meta 2017	Avance 2017	Evaluación
Estrategia de vivienda nueva y mejoramiento de vivienda implementada	0	1	0,3	#####	108,1%

Observación de Desempeño General (2017)

Durante la vigencia 2017 se entregaron 432 nuevas unidades de vivienda de interés prioritario (VIP) y bifamiliar en 4 de los 14 municipios del departamento de Risaralda, lo que permitió una reducción del déficit cuantitativo de vivienda. En el mismo sentido, se realizaron 600 mejoramientos de vivienda en los 14 municipios del Departamento, para reducir el déficit cualitativo.

Detalle descriptivo de Evaluación (2017)

Proceso/Producto/Meta.	Ponderación	Avance	Observación
Construcción de vivienda nueva	60,0%	0,991922	Durante la vigencia 2017 se entregaron 432 unidades de vivienda nueva, de las 1238 que se programaron para el cuatrienio.
Mejoramientos de vivienda	30,0%	0,3	Después de agotar todo el procedimiento de identificación de beneficiarios, verificación de requisitos, selección de beneficiarios y verificación de predios; se concluyó con la realización de 600 mejoramientos de los 2000 que se programaron para el cuatrienio.
Selección de beneficiarios	3,0%	0,25	Posterior a la validación de documentación y aspectos jurídicos se llevó a cabo durante la vigencia 2017 la selección de las personas que se beneficiaron con los mejoramientos de vivienda realizados
Validación documental y jurídica de beneficiarios	2,0%	0,25	Se realizó durante la vigencia 2017 la revisión del cumplimiento de los requisitos por parte de los solicitantes de mejoramientos de vivienda; a la luz del manual del adjudicatario con el cual se rige la empresa.

Identificación y validación de predios	3,0%	0,25	Una vez seleccionados los beneficiarios, se realizaron durante la vigencia 2017, visitas técnicas para verificar las condiciones del predio a intervenir así como la caracterización socio económica de la familia que lo habita; para garantizar la viabilidad del mejoramiento.
--	------	------	---

Identificación de beneficiarios	2,0%	0,25	Durante la vigencia 2017 se realizó a través de los medios dispuestos para tal fin, la recepción de las solicitudes de subsidios para vivienda nueva y mejoramientos de vivienda.
---------------------------------	------	------	---

Secretaría Administrativa

6. Capital del Buen Gobierno

Programa No. 31: Tecnologías de la información y comunicaciones para el desarrollo

Meta de Resultado

64. P31MR64: Actualizar al 100% la plataforma tecnológica en el cuatrienio

Indicador	Línea Base	Meta 2019	Meta 2017	Avance 2017	Evaluación
Plataforma tecnológica actualizada	70	100	1	0,971895	97,2%

Observación de Desempeño General (2017)

Se logra de manera efectiva la operatividad de la plataforma tecnológica de la Gobernación, garantizando un mejor servicio de la Administración Departamental hacia la ciudadanía□

Detalle descriptivo de Evaluación (2017)

Proceso/Producto/Meta.	Ponderación	Avance	Observación
Disponibilidad de servicio de internet	30,0%	1	Mediante contrato de suministro de servicio de internet con canal de contingencia
Nivel de operatividad de los sistemas de información institucionales	35,0%	1	Soporte a sistemas de informacion mediante contrato de mantenimiento y actualización
Porcentaje de nivel de operatividad de los equipos de computo (incluye impresoras, escaner, centro de datos)	35,0%	0,9197	Meta lograda mediante contrato de mantenimiento a equipos de computo, impresoras y escaners

Secretaría Administrativa

6. Capital del Buen Gobierno

Programa No. 31: Tecnologías de la información y comunicaciones para el desarrollo

Meta de Resultado

65. P31MR65: Implementar al 100% la Estrategia de Gobierno en línea en el cuatrienio

Indicador	Línea Base	Meta 2019	Meta 2017	Avance 2017	Evaluación
Estrategia de Gobierno en Línea implementada	95	100	0,75	0,79	105,3%

Observación de Desempeño General (2017)

Indice GEL para el 2016 71% segun MinTic - Indice GEL para 2017 79% subimos 8 puntos porcentuales

Detalle descriptivo de Evaluación (2017)

Proceso/Producto/Meta.	Ponderación	Avance	Observación
Cumplimiento de la implementación del componente TIC para los servicios dentro de la estrategia Gobierno en línea	25,0%	0,82	Calificación realizada por ministerio TIC
Cumplimiento de la implementación del componente TIC para Gobierno abierto dentro de la estrategia Gobierno en línea	25,0%	0,79	Calificación realizada por ministerio TIC
Cumplimiento de la implementación del componente TIC para la gestión dentro de la estrategia Gobierno en línea	25,0%	0,78	Calificación realizada por ministerio TIC
Cumplimiento de la implementación del componente TIC para la seguridad y la privacidad de la información dentro de la estrategia Gobierno en línea	25,0%	0,77	Calificación realizada por ministerio TIC

Secretaría de Hacienda

6. Capital del Buen Gobierno

Programa No. 32: Mejoramiento continuo de la gestión pública

Meta de Resultado

66. P32MR66: Incrementar el recaudo real de los ingresos corrientes, excepto transferencias, al 28% durante el cuatrienio.

Indicador	Línea Base	Meta 2019	Meta 2017	Avance 2017	Evaluación
Recaudo real de los ingresos corrientes Incrementado	27	28%	0,07	0,07	100,0%

Observación de Desempeño General (2017)

Para la vigencia 2017 se cumplió con la meta fijada, el cual fué del 7%. A la fecha el acumulado es del 29% frente al 28%, que es la meta final.

Detalle descriptivo de Evaluación (2017)

Proceso/Producto/Meta.	Ponderación	Avance	Observación
Incremento % del recaudo real de los Ingresos Corrientes excepto transferencias	100,0%	0,07	Los ingresos corrientes se componen de Ingresos tributarios(Directos e indirectos) y no tributarios(Transferencias, entre otros). Se restan las transferencias debido a que no existe gobernabilidad sobre este rubro.El crecimiento real de los Ingresos Corrientes excepto transferencias, vigencia 2016- 2017 fué del 7% . Aquí se analiza la variación de vigencia a vigencia.

Secretaría de Hacienda

6. Capital del Buen Gobierno

Programa No. 32: Mejoramiento continuo de la gestión pública

Meta de Resultado

67. P32MR67: Obtener un índice de desempeño fiscal en el nivel sostenible para cada vigencia en el cuatrienio.

Indicador	Línea Base	Meta 2019	Meta 2017	Avance 2017	Evaluación
Índice de desempeño fiscal Sostenible	Sostenible	Sostenible		1	100,0%

Observación de Desempeño General (2017)

Para la vigencia 2016 el IDF, el resultado fué de 76,60 puntos(Nivel sostenible) ubicandose en el ranking fiscal en 9º lugar, por encima de Departamentos como Tolima, Caldas, Quindio, Norte de Santander, entre otros. Para la vigencia 2017 el informe del DNP saldrá en el mes de septiembre del 2018.

Detalle descriptivo de Evaluación (2017)

Proceso/Producto/Meta.	Ponderación	Avance	Observación
Índice de desempeño fiscal	100,0%	sostenible	Nivel sostenible: Son las entidades para las cuales el indicador de desempeño fiscal se situó entre 70 y 80 puntos. Su situación es similar a los del grupo solvente, pero la magnitud de los indicadores es menor.

Secretaría de Planeación

6. Capital del Buen Gobierno

Programa No. 33: Planificación territorial y desarrollo regional

Meta de Resultado

68. P33MR68: Estandarizar un sistema de planeación desde lo local a lo regional en el cuatrienio.

Indicador	Línea Base	Meta 2019	Meta 2017	Avance 2017	Evaluación
Sistema de planeación estandarizado	0	1	0,3	0,2994	99,8%

Observación de Desempeño General (2017)

Se avanzó en la revisión y ajuste a las herramientas de planificación y se consolidaron documentos base y modelos requeridos por el sistema de planeación, acompañado de la capacitación y acompañamiento técnico necesario para que las dependencias de la administración departamental, municipios y demás entidades involucradas, participen activamente de la estandarización.

Detalle descriptivo de Evaluación (2017)

Proceso/Producto/Meta.	Ponderación	Avance	Observación
Definir una estrategia de integración regional	18,0%	0,18	se avanza en la consolidación de una region administrativa de planificación (RAP) como estrategian de integración regional
Documento lineamientos de planificación en los Municipios y el Departamento (Gestión de proyectos, Rendición de informes, Gestión financiera, oferta institucional, asociatividad de entes territoriales)	25,0%	0,4	El documento base es la oferta institucional de la Secretaria de planeación direccionado hacia las administraciones municipales, concejos, resguardos y comunidades organizadas.
Documento de directrices y lineamientos para el ordenamiento territorial departamental	25,0%	0,3	Se avanza en la definición del modelo de ocupación para el territorio y la propuesta de directrices departamentales para ser concertadas con la sociedad risaraldense en un proceso de participación ciudadana
Sistema de información para la Planeación implementado en los 14 Municipios	12,0%	0,3	se capacitan a cada uno de los secretarios de planeación municipal en la aplicación web siete y el aplicativo kosmos que son nuestras herramientas que consolidan nuestro sistema de información

Herramienta de formulación y gestión de proyectos de inversión pública en operación

20,0%

0,28 Se ajustó la formulación de los proyectos del POAI de la versión escritorio a la Web, y se brindó acompañamiento permanente a las Administraciones Municipales y a las Dependencias Sectoriales de la gobernación en gestión de proyectos, sus herramientas y protocolos, promoviendo la correcta utilización de los recursos de inversión con el control del Banco de Proyectos en la expedición de certificaciones para la ejecución.

Secretaría de Planeación

6. Capital del Buen Gobierno

Programa No. 34: Gerencia pública y buen gobierno.

Meta de Resultado

69. P34MR69: Implementar una estrategia que genere altos estándares de oportunidad, transparencia y efectividad en la gestión pública en el cuatrienio

Indicador	Línea Base	Meta 2019	Meta 2017	Avance 2017	Evaluación
Estrategia Implementada	0	1	0,32	0,267	83,4%

Observación de Desempeño General (2017)

Se avanza en la búsqueda de altos estándares de oportunidad, transparencia y efectividad en la gestión pública, a través de instrumentos como la evaluación al plan de desarrollo y la rendición de cuentas.

Detalle descriptivo de Evaluación (2017)

Proceso/Producto/Meta.	Ponderación	Avance	Observación
Sistema de Petición y rendición de cuentas en audiencias públicas y subregionales	35,0%	0,32	Se realizaron cuatro jornadas de rendición de cuentas, una Departamental y tres Subregionales
Sistema integrado de Seguimiento, Monitoreo y Evaluación del Plan de Desarrollo	50,0%	0,25	Se avanzó en el mejoramiento del instrumento para realizar el seguimiento a los planes de acción y a la evaluación del Plan de Desarrollo
Protocolo de seguimiento a la Gestión de políticas públicas	15,0%	0,2	Se realizaron actividades de asesoría en las diferentes etapas de gestión de las políticas públicas

Dirección de comunicaciones

6. Capital del Buen Gobierno

Programa No. 35: Comunicación participativa para una risaralda verde y emprendedora

Meta de Resultado

70. P35MR70: Actualizar un (1) Plan de Comunicaciones de la Administración Departamental en el cuatrienio

Indicador	Línea Base	Meta 2019	Meta 2017	Avance 2017	Evaluación
Plan de Comunicaciones actualizada	1	1	1	1	100,0%

Observación de Desempeño General (2017)

El Plan de Comunicaciones de la Dirección de Comunicaciones, hoy Oficina Asesora de Comunicaciones, se convierte en la hoja de ruta de trabajo para cumplir con el actuar misional de la Administración Departamental en cuanto a la difusión de la información e interacción con los diferentes grupos de interés, es decir, que permite cumplir con los cuatro pilares de la Política de Comunicaciones de la Gobernación: Interna - Interinstitucional / Externa - Comunitaria), dando sustento a la implementación de dicho Plan, pilares que se convierten en el puente para llegar a los usuarios o ciudadanos con información y gestiones de la administración, y mejorar las relaciones de los funcionarios con la misma, generar un posicionamiento con las instituciones del departamento, y con los medios de comunicación.

Detalle descriptivo de Evaluación (2017)

Proceso/Producto/Meta.	Ponderación	Avance	Observación
Plan de comunicaciones departamental actualizado y en ejecución□	100,0%	1	El Plan de Comunicaciones de la Dirección de Comunicaciones, hoy Oficina Asesora de Comunicaciones, se convierte en la hoja de ruta de trabajo para cumplir con el actuar misional de la Administración Departamental en cuanto a la difusión de la información e interacción con los diferentes grupos de interés, es decir, que permite cumplir con los cuatro pilares de la Política de Comunicaciones de la Gobernación: Interna - Interinstitucional / Externa - Comunitaria), dando sustento a la implementación de dicho Plan, pilares que se convierten en el puente para llegar a los usuarios o ciudadanos con información y gestiones de la administración, y mejorar las relaciones de los funcionarios con la misma, generar un posicionamiento con las instituciones del departamento, y con los medios de comunicación.