	DEPARTAMENTO DE RISARALDA Despacho del Gobernador GESTIÓN DIRECTIVA SANCIÓN ORDENANZA
Versión 0	Vigencia: 07-2014

Pereira, trece (13) de diciembre de dos mil dieciocho (2018)

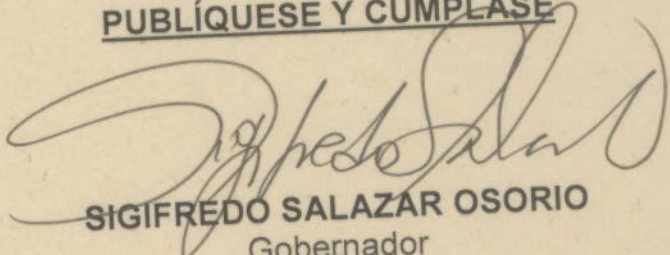
SANCIONADA


SESIONES ORDINARIAS

ORDENANZA NÚMERO 020 DE NOVIEMBRE 15 DEL 2018


"POR LA CUAL SE FIJA EL PRESUPUESTO GENERAL DE RENTAS Y GASTOS DEL DEPARTAMENTO DE RISARALDA, PARA LA VIGENCIA FISCAL COMPRENDIDA ENTRE EL 1º DE ENERO Y EL 31 DE DICIEMBRE DE 2019"

PUBLÍQUESE Y CÚMPLASE

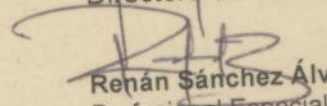

SIGIFREDO SALAZAR OSORIO
Gobernador


GLORIA EDITH FERNÁNDEZ PARRA
Secretaria Jurídica

Vo. Bo.


María Mercedes Ríos Ayala
Directora de Gestión Legal y Defensa Judicial

Revisión Legal:


Renán Sánchez Álvarez
Profesional Especializado

**SESIONES ORDINARIAS
ORDENANZA NÚMRO 020**

(Noviembre 15 del 2018)

POR LA CUAL SE FIJA EL PRESUPUESTO GENERAL DE RENTAS Y GASTOS DEL DEPARTAMENTO DE RISARALDA, PARA LA VIGENCIA FISCAL COMPRENDIDA ENTRE EL 1° DE ENERO Y EL 31 DE DICIEMBRE DE 2019

LA ASAMBLEA DEPARTAMENTAL DE RISARALDA, en ejercicio de la atribución conferida por el artículo 2 del Acto Legislativo 01 de 1996, reformativo del artículo 300 de la Constitución Política, el artículo 60 del Decreto 1222 de 1986 (Código de Régimen Departamental) y Ordenanza 077 de diciembre 4 de 1996 y Ordenanza 004 de 2008 que modifica parcialmente la Ordenanza 077,

ORDENA:**PRIMERA PARTE****PRESUPUESTO DE RENTAS Y RECURSOS DE CAPITAL:**

ARTICULO 1°: Fijense los cómputos del Presupuesto General de Rentas y Recursos de Capital del Departamento de Risaralda para la vigencia fiscal del 1° de enero al 31 de diciembre de 2019, en la suma de **CUATROCIENTOS OCHENTA Y CUATRO MIL DIEZ MILLONES TREINTA MIL SEISCIENTOS QUINCE PESOS MDA CTE (\$484.010.030.615)**, según el siguiente detalle:

SECTOR CENTRAL

Ingresos Corrientes	159.672.505.129
Recursos de Capital	42.864.779.836
Fondos Especiales	277.498.233.650
TOTAL PRESUPUESTO DE INGRESOS	480.035.518.615

ESTABLECIMIENTO PÚBLICO**INSTITUTO DE FOMENTO PARA EL DESARROLLO DE RISARALDA****INFIDER**

Ingresos Corrientes	3.067.000.000
Recursos de Capital	907.512.000
TOTAL PRESUPUESTO DE INGRESOS	3.974.512.000

SEGUNDA PARTE**PRESUPUESTO DE GASTOS**

ARTICULO 2°: Aprópiase para atender los Gastos de Funcionamiento, Servicio de la Deuda Pública e Inversión del Presupuesto del Departamento de Risaralda durante la vigencia fiscal del 1° de enero al 31 de diciembre de 2019 en la suma de **CUATROCIENTOS OCHENTA Y CUATRO MIL DIEZ MILLONES TREINTA MIL SEISCIENTOS QUINCE PESOS MDA CTE (\$484.010.030.615)**, según el siguiente detalle:

SECTOR CENTRAL

ASAMBLEA DEPARTAMENTAL	4.618.000.000
DESPACHO GOBERNADOR	3.338.302.000
PRESUPUESTO DE GASTOS SECTOR CENTRAL	3.338.302.000
PRESUPUESTO DE INVERSION	3.338.302.000
SECTOR PREVENCIÓN Y ATENCIÓN DE DESASTRES	1.225.001.000
PROGRAMA HACIA UNA RISARALDA VERDE Y RESILIENTE	1.225.001.000
SUBPROGRAMA SISTEMAS PARA LA GESTIÓN DEL RIESGO LOCAL Y DEPARTAMENTAL EN CONCORDANCIA CON LOS PROCESOS DE PLANIFICACIÓN TERRITORIAL	795.000.000
SUBPROGRAMA PROCESO DE MANEJO DE DESASTRES	190.000.000
SUBPROGRAMA CAPACIDADES COMUNITARIAS DEPARTAMENTALES PARA LA GESTIÓN DEL RIESGO	240.001.000
SECTOR FORTALECIMIENTO INSTITUCIONAL	2.113.301.000
PROGRAMA MEJORAMIENTO CONTINUO DE LA GESTIÓN PÚBLICA	213.300.000
SUBPROGRAMA MODERNIZACIÓN DE LA GESTIÓN ADMINISTRATIVA	213.300.000
PROGRAMA COMUNICACIÓN PARTICIPATIVA PARA UNA RISARALDA VERDE Y EMPRENDEDORA	1.900.001.000
SUBPROGRAMA GESTIÓN DE LA COMUNICACIÓN EXTERNA Y COMUNITARIA	1.600.001.000
SUBPROGRAMA GESTIÓN DE LA COMUNICACIÓN INTERNA E INTERINSTITUCIONAL	300.000.000
SECRETARÍA DE PLANEACIÓN	15.807.868.457
PRESUPUESTO DE GASTOS SECTOR CENTRAL	15.807.868.457
PRESUPUESTO DE INVERSION	15.807.868.457
SECTOR AGUA POTABLE Y SANEAMIENTO BÁSICO	4.904.982.137
PROGRAMA AGUA Y SANEAMIENTO PARA LA PROSPERIDAD PAP-PDA RISARALDA	4.904.982.137
SUBPROGRAMA INFRAESTRUCTURA Y SERVICIOS EFICIENTES	4.374.980.137
SUBPROGRAMA PRESTADORES SOSTENIBLES, SERVICIOS EFICIENTES	530.002.000
SECTOR AMBIENTAL	2.196.630.162
PROGRAMA RISARALDA TERRITORIO VERDE Y COMPETITIVO	280.000.000
SUBPROGRAMA PLANIFICACIÓN Y ORDENAMIENTO TERRITORIAL HACIA LA ADAPTACIÓN AL CAMBIO CLIMÁTICO Y LA CONSOLIDACIÓN DE UN DEPARTAMENTO VERDE	200.000.000
SUBPROGRAMA CONSERVACIÓN Y GESTIÓN AMBIENTAL PARA LA ADAPTACIÓN Y MITIGACIÓN DEL CAMBIO CLIMÁTICO	80.000.000
PROGRAMA AGUA Y SANEAMIENTO PARA LA PROSPERIDAD PAP-PDA RISARALDA	1.916.630.162
SUBPROGRAMA LA PROTECCIÓN DEL RECURSO HÍDRICO GARANTE DE UNA PRESTACIÓN DE SERVICIOS EFECTIVA	1.916.630.162
SECTOR DESARROLLO COMUNITARIO	7.506.586.919
PROGRAMA ARQUITECTURA INSTITUCIONAL PARA LA PROMOCIÓN DE LA INCLUSIÓN Y LA COHESIÓN SOCIAL	7.506.586.919
SUBPROGRAMA PLANEACIÓN Y PRESUPUESTOS PARTICIPATIVOS	7.506.586.919
SECTOR FORTALECIMIENTO INSTITUCIONAL	1.199.669.240
PROGRAMA ARQUITECTURA INSTITUCIONAL PARA LA PROMOCIÓN DE LA INCLUSIÓN Y LA COHESIÓN SOCIAL	100.000.000
SUBPROGRAMA PLANEACIÓN Y PRESUPUESTOS PARTICIPATIVOS	100.000.000
PROGRAMA PLANIFICACIÓN TERRITORIAL Y DESARROLLO REGIONAL	740.000.000
SUBPROGRAMA FORTALECIMIENTO DE LA CAPACIDAD INSTITUCIONAL DE LOS MUNICIPIOS	390.000.000
SUBPROGRAMA INTEGRACIÓN REGIONAL	10.000.000
SUBPROGRAMA SISTEMA DE GESTIÓN DE PROYECTOS	220.000.000
SUBPROGRAMA SISTEMA DE GESTIÓN E INFORMACIÓN PARA LA PLANEACIÓN	120.000.000
PROGRAMA GERENCIA PÚBLICA Y BUEN GOBIERNO	369.669.240
SUBPROGRAMA GERENCIA DEL PLAN Y POLÍTICAS PÚBLICAS HACIA UNA RISARALDA VERDE Y EMPRENDEDORA	279.669.240
SUBPROGRAMA CONTROL SOCIAL DE LA GESTIÓN PÚBLICA	80.000.000
SECRETARÍA JURÍDICA	1.092.000.000
PRESUPUESTO DE GASTOS SECTOR CENTRAL	1.092.000.000
GASTOS DE FUNCIONAMIENTO	1.092.000.000
SECRETARÍA ADMINISTRATIVA	49.454.296.246
PRESUPUESTO DE GASTOS SECTOR CENTRAL	49.454.296.246
GASTOS DE FUNCIONAMIENTO	45.865.088.246
SERVICIO DE LA DEUDA PÚBLICA	2.300.001.000

PRESUPUESTO DE INVERSION	1.289.207.000
SECTOR FORTALECIMIENTO INSTITUCIONAL	1.289.207.000
PROGRAMA MEJORAMIENTO CONTINUO DE LA GESTION PUBLICA	1.289.207.000
SUBPROGRAMA MODERNIZACION DE LA GESTION ADMINISTRATIVA	909.207.000
SUBPROGRAMA RISARALDA CON VIABILIDAD FISCAL	380.000.000
SECRETARIA DE GOBIERNO	2.580.003.000
PRESUPUESTO DE GASTOS SECTOR CENTRAL	2.580.003.000
PRESUPUESTO DE INVERSION	2.580.003.000
SECTOR ATENCION A GRUPOS VULNERABLES - PROMOCION SOCIAL	474.095.301
PROGRAMA ARQUITECTURA INSTITUCIONAL PARA LA PROMOCION DE LA INCLUSION Y LA COHESION SOCIAL	20.000.000
SUBPROGRAMA PARTICIPACION Y MOVILIZACION SOCIAL PARA LA PAZ Y LA INCLUSION SOCIAL	20.000.000
PROGRAMA DERECHOS HUMANOS, POSACUERDO, RISARALDA TERRITORIO DE PAZ	233.180.942
SUBPROGRAMA NINOS, NINAS Y ADOLESCENTES FORJADORES DE PAZ	60.000.000
SUBPROGRAMA PREVENCION DE LA VIOLENCIA BASADA EN GENERO	53.180.942
SUBPROGRAMA PROMOCION Y DEFENSA DE LOS DERECHOS HUMANOS DE LAS POBLACIONES PRIORIZADAS	80.000.000
SUBPROGRAMA RISARALDA DIVERSA LIBRE DE DISCRIMINACION	40.000.000
PROGRAMA RISARALDA CON LAS COMUNIDADES ETNICAS PARA LA INCLUSION	220.914.359
SUBPROGRAMA AFRODESCENDIENTES AFIRMANDO SUS ESPACIOS	80.914.359
SUBPROGRAMA RISARALDA INTERETNICA	140.000.000
SECTOR DESARROLLO COMUNITARIO	364.663.944
PROGRAMA GOBERNANZA PARA LA DEMOCRACIA EN UNA RISARALDA VERDE Y EMPRENDEDORA	364.663.944
SUBPROGRAMA TERRITORIO COMUNAL Y COMUNITARIO	324.663.944
SUBPROGRAMA JUSTICIA DE PAZ Y EQUIDAD	40.000.000
SECTOR JUSTICIA Y SEGURIDAD	1.741.243.755
PROGRAMA SEGURIDAD, CONVIVENCIA CIUDADANA Y POSCONFLICTO PARA UNA RISARALDA VERDE Y EMPRENDEDORA	1.741.243.755
SUBPROGRAMA RISARALDA SEGURA PARA EL POSACUERDO	1.456.243.755
SUBPROGRAMA CONVIVENCIA CIUDADANA, RISARALDA TERRITORIO DE PAZ	140.000.000
SUBPROGRAMA MOVILIDAD Y SEGURIDAD VIAL PARA UNA RISARALDA VERDE Y EMPRENDEDORA	80.000.000
SUBPROGRAMA RISARALDA EMPRENDE CONTRA LA TRATA DE PERSONAS	65.000.000
SECRETARIA DE HACIENDA	35.918.441.428
PRESUPUESTO DE GASTOS SECTOR CENTRAL	35.918.441.428
GASTOS DE FUNCIONAMIENTO	17.116.085.028
SERVICIO DE LA DEUDA PUBLICA	13.783.117.268
PRESUPUESTO DE INVERSION	5.019.239.132
SECTOR FORTALECIMIENTO INSTITUCIONAL	5.019.239.132
PROGRAMA MEJORAMIENTO CONTINUO DE LA GESTION PUBLICA	5.019.239.132
SUBPROGRAMA RISARALDA CON VIABILIDAD FISCAL	5.019.239.132
SECRETARIA DE DESARROLLO AGROPECUARIO	3.733.501.000
PRESUPUESTO DE GASTOS SECTOR CENTRAL	3.733.501.000
PRESUPUESTO DE INVERSION	3.733.501.000
SECTOR DESARROLLO AGROPECUARIO	3.733.501.000
PROGRAMA DESARROLLO RURAL TERRITORIAL PARA LA PAZ, EL POST-ACUERDO Y LA COMPETITIVIDAD	3.483.501.000
SUBPROGRAMA ENCADENAMIENTOS PRODUCTIVOS PARA LA COMPETITIVIDAD	1.095.400.000
SUBPROGRAMA CADENA DE CAFES ESPECIALES: DIVERSIDAD DE PERFILES	480.000.000
SUBPROGRAMA EXTENSION RURAL Y TICs PARA LA COMPETITIVIDAD	963.000.000
SUBPROGRAMA SANIDAD AGROPECUARIA PARA LA PRODUCTIVIDAD	285.101.000
SUBPROGRAMA PAISAJE CULTURAL CAFETERO Y SOSTENIBLE	500.000.000
SUBPROGRAMA GESTION DE LOS RECURSOS NATURALES PARA LA SOSTENIBILIDAD Y EL CAMBIO CLIMATICO PARA LA PRODUCTIVIDAD DE LA ZONA RURAL	160.000.000
PROGRAMA MEJORES CONDICIONES PARA LA PERMANENCIA EN EL CAMPO DE LA POBLACION DE ESPECIAL ATENCION	250.000.000
SUBPROGRAMA MUJER RURAL PARA EL DESARROLLO PRODUCTIVO	80.000.000
SUBPROGRAMA POBLACION DE ESPECIAL ATENCION PARA LA PAZ	170.000.000
SECRETARIA DE DESARROLLO ECONOMICO Y COMPETITIVIDAD	19.716.406.867
PRESUPUESTO DE GASTOS SECTOR CENTRAL	19.716.406.867



PRESUPUESTO DE INVERSIÓN	19.716.406.867
SECTOR PROMOCIÓN DEL DESARROLLO	19.716.406.867
PROGRAMA ECOSISTEMA DEPARTAMENTAL DE INNOVACIÓN	6.300.000.000
SUBPROGRAMA INNOVA INVESTIGACIÓN - RED DE NODOS DE INNOVACIÓN, CIENCIA Y TECNOLOGÍA	100.000.000
SUBPROGRAMA APROPIACIÓN SOCIAL DEL CONOCIMIENTO	6.100.000.000
SUBPROGRAMA GESTIÓN TECNOLÓGICA E INNOVADORA: ARTICULACIÓN Y FORTALECIMIENTO DE CAPACIDADES INSTITUCIONALES PARA LA TRANSFERENCIA DE TECNOLOGÍA	100.000.000
PROGRAMA TICS PARA LA INNOVACIÓN SOCIAL Y EL DESARROLLO ECONÓMICO	200.000.000
SUBPROGRAMA FORTALECIMIENTO DE LA INDUSTRIA DE TECNOLOGÍAS DE INFORMACIÓN Y COMUNICACIONES-TIC Y LAS INDUSTRIAS CREATIVAS ECONOMÍA NARANJA	100.000.000
SUBPROGRAMA SOPORTE AL AUMENTO DE LA COMPETITIVIDAD DE LOS SECTORES PROMISORIOS CON EL APOYO DE LAS TIC	100.000.000
PROGRAMA SISTEMA DEPARTAMENTAL DE COMPETITIVIDAD, CIENCIA, TECNOLOGÍA E INNOVACIÓN	180.000.000
SUBPROGRAMA INSTITUCIONALIDAD COMPETITIVA	130.000.000
SUBPROGRAMA POLÍTICA PÚBLICA DE COMPETITIVIDAD, CIENCIA, TECNOLOGÍA E INNOVACIÓN	50.000.000
PROGRAMA INNOVA EMPRESARIAL	12.626.406.867
SUBPROGRAMA PRODUCTIVIDAD EMPRESARIAL	406.000.000
SUBPROGRAMA ACCESO A INSTRUMENTOS DE FINANCIACIÓN	100.000.000
SUBPROGRAMA INNOVA - FORTALECIMIENTO EMPRESARIAL	11.740.406.867
SUBPROGRAMA INNOVA INTERNACIONAL	250.000.000
SUBPROGRAMA INNOVA SOCIAL PARA LA PAZ	130.000.000
PROGRAMA RISARALDA DESTINO DEL PAISAJE CULTURAL CAFETERO, COMPETITIVO Y SOSTENIBLE	340.000.000
SUBPROGRAMA RISARALDA CON INNOVADORES Y CREATIVOS PRODUCTOS TURÍSTICOS	120.000.000
SUBPROGRAMA OFERTA TURÍSTICA Y RECURSO HUMANO - COMPETITIVO	160.000.000
SUBPROGRAMA MEJOR INFRAESTRUCTURA, CONECTIVIDAD Y MOVILIDAD PARA EL TURISTA	30.000.000
SUBPROGRAMA FORTALECIMIENTO INSTITUCIONAL PARA LA GESTIÓN TURÍSTICA	30.000.000
PROGRAMA DESARROLLO TERRITORIAL PARA LA PAZ, EL POS-ACUERDO Y LA COMPETITIVIDAD	70.000.000
SUBPROGRAMA CADENA DE CAFES ESPECIALES: DIVERSIDAD DE PERFILES	70.000.000
SECRETARÍA DE INFRAESTRUCTURA	27.659.311.184
PRESUPUESTO DE GASTOS SECTOR CENTRAL	27.659.311.184
PRESUPUESTO DE INVERSIÓN	27.659.311.184
SECTOR EDUCACIÓN	1.125.020.863
PROGRAMA RECUPERACIÓN, CONSTRUCCIÓN Y/O MEJORAMIENTO DE INFRAESTRUCTURA SOCIAL Y COMUNITARIA PARA LA PAZ	1.125.020.863
SUBPROGRAMA LA EDUCACIÓN Y LA SALUD EN ESPACIOS DIGNOS PARA UN DESARROLLO INTEGRAL DE LOS RISARALDENSES	1.125.020.863
SECTOR AGUA POTABLE Y SANEAMIENTO BÁSICO	474.594.975
PROGRAMA AGUA Y SANEAMIENTO PARA LA PROSPERIDAD PAP-PDA RISARALDA	474.594.975
SUBPROGRAMA INFRAESTRUCTURA Y SERVICIOS EFICIENTES	474.594.975
SECTOR DEPORTE Y RECREACIÓN	1.200.000.000
PROGRAMA RECUPERACIÓN, CONSTRUCCIÓN Y/O MEJORAMIENTO DE INFRAESTRUCTURA SOCIAL Y COMUNITARIA PARA LA PAZ	1.200.000.000
SUBPROGRAMA RISARALDA INCLUYENTE EN DEPORTE Y CULTURA	1.200.000.000
SECTOR CULTURA	318.171.963
PROGRAMA RECUPERACIÓN, CONSTRUCCIÓN Y/O MEJORAMIENTO DE INFRAESTRUCTURA SOCIAL Y COMUNITARIA PARA LA PAZ	318.171.963
SUBPROGRAMA RISARALDA INCLUYENTE EN DEPORTE Y CULTURA	318.171.963
SECTOR VIVIENDA	5.380.226.303
PROGRAMA VIVIENDA PARA LA EQUIDAD Y LA PAZ	5.380.226.303
SUBPROGRAMA VIVIENDA NUEVA	4.587.800.000
SUBPROGRAMA MEJORAMIENTOS DE VIVIENDA	792.426.303
SECTOR TRANSPORTE	10.061.297.080
PROGRAMA MEJORES VÍAS PARA UNA RISARALDA VERDE, EMPRENDEDORA Y EN PAZ	10.061.297.080

SUBPROGRAMA RED VIAL DE SEGUNDO Y TERCER ORDEN PARA LA PAZ	9.551.295.080
SUBPROGRAMA IMPLEMENTACIÓN DEL PLAN VIAL REGIONAL EN EL DEPARTAMENTO	510.002.000
SECTOR EQUIPAMIENTO	9.100.000.000
PROGRAMA RECUPERACIÓN, CONSTRUCCIÓN Y/O MEJORAMIENTO DE INFRAESTRUCTURA SOCIAL Y COMUNITARIA PARA LA PAZ	9.100.000.000
SUBPROGRAMA GOBERNACION DE RISARALDA, ESPACIO DE TODOS	9.100.000.000
SECRETARIA DE DEPORTE, RECREACIÓN Y CULTURA	8.587.054.258
PRESUPUESTO DE GASTOS SECTOR CENTRAL	8.587.054.258
GASTOS DE FUNCIONAMIENTO	2.075.207.726
PRESUPUESTO DE INVERSION	6.511.846.532
SECTOR DEPORTE Y RECREACIÓN	5.341.202.004
PROGRAMA RISARALDA, UN SALTO A LA GLORIA DEPORTIVA	4.891.202.004
SUBPROGRAMA RESERVA DEPORTIVA, UN CAMINO PARA LOS ALTOS LOGROS	1.070.001.000
SUBPROGRAMA RISARALDA HACIA LA EXCELENCIA DEPORTIVA	3.821.201.004
PROGRAMA RISARALDA INTEGRAL, ACTIVA, SALUDABLE PARA LA CONVIVENCIA Y LA PAZ	320.000.000
SUBPROGRAMA RECREACIÓN INCLUYENTE HERRAMIENTA PARA LA PAZ	250.000.000
SUBPROGRAMA RISARALDA ACTIVA Y SALUDABLE	70.000.000
PROGRAMA FORTALECIMIENTO INSTITUCIONAL DEL DEPORTE, LA RECREACIÓN Y LA ACTIVIDAD FISICA	130.000.000
SUBPROGRAMA CONTROL, SEGUIMIENTO Y EVALUACIÓN PARA UN SISTEMA DEPORTIVO Y RECREATIVO EMPRENDEDOR Y EFICIENTE	30.000.000
SUBPROGRAMA CAPACITACIÓN TECNICA Y ADMINISTRATIVA DEL DEPORTE Y LA RECREACIÓN PARA UN DEPARTAMENTO EMPRENDEDOR	100.000.000
SECTOR CULTURA	1.170.644.528
PROGRAMA LA CULTURA RISARALDENSE COMO UNA PUESTA HACIA EL POSCONFLICTO, LA CONVIVENCIA Y LA CULTURA CIUDADANA	1.170.644.528
SUBPROGRAMA FORMACIÓN INTEGRAL HACIA EL DESARROLLO HUMANO	420.000.000
SUBPROGRAMA FORTALECIMIENTO INSTITUCIONAL PARA UNA CULTURA EN PAZ	480.000.000
SUBPROGRAMA PROTECCIÓN Y PROMOCIÓN DE LA DIVERSIDAD DEL PATRINOMIO CULTURAL DEL DEPARTAMENTO	270.644.528
SECRETARIA DE DESARROLLO SOCIAL	10.889.403.000
PRESUPUESTO DE GASTOS SECTOR CENTRAL	10.889.403.000
PRESUPUESTO DE INVERSION	10.889.403.000
SECTOR ATENCIÓN A GRUPOS VULNERABLES - PROMOCIÓN SOCIAL	10.889.403.000
PROGRAMA FAMILIAS RISARALDENSES, FELICES	10.699.403.000
SUBPROGRAMA MUJERES CON VIDA, VOZ Y OPORTUNIDADES	200.000.000
SUBPROGRAMA JÓVENES RISARALDENSES PARTICIPANDO EN LA TOMA DE DECISIONES EN UN TERRITORIO DE PAZ	200.000.000
SUBPROGRAMA NIÑAS Y NIÑOS ADOLESCENTES DE RISARALDA PARTICIPANDO Y CON GARANTÍA DE DERECHOS	370.000.000
SUBPROGRAMA VEJÉZ RISARALDENSE ACTIVA Y EQUITATIVA	6.270.001.000
SUBPROGRAMA MIGRANTES Y RETORNADOS INTEGRADOS EN EL DESARROLLO DE RISARALDA	200.000.000
SUBPROGRAMA PROMOCIÓN DE LOS DERECHOS DE LAS PERSONAS CON DISCAPACIDAD, SUS CUIDADORES Y ORGANIZACIONES	300.000.000
SUBPROGRAMA SI" POR LAS FAMILIAS RISARALDENSES BIEN ALIMENTADAS"	3.159.402.000
PROGRAMA ARQUITECTURA INSTITUCIONAL PARA LA PROMOCIÓN DE LA INCLUSIÓN Y LA COHESIÓN SOCIAL	40.000.000
SUBPROGRAMA FORTALECIMIENTO INSTITUCIONAL PARA LA ARTICULACIÓN Y SEGUIMIENTO A PROGRAMAS SOCIALES	20.000.000
SUBPROGRAMA PARTICIPACIÓN Y MOVILIZACIÓN SOCIAL PARA LA PAZ Y LA INCLUSIÓN SOCIAL	20.000.000
PROGRAMA DERECHOS HUMANOS, POSACUERDO, RISARALDA TERRITORIO DE PAZ	150.000.000
SUBPROGRAMA COORDINACIÓN Y ARTICULACIÓN PARA LA ATENCIÓN Y REPARACIÓN INTEGRAL A LAS VÍCTIMAS EN RISARALDA	150.000.000
SECRETARIA DE TECNOLOGIAS DE LA INFORMACION Y LA COMUNICACION	3.021.700.000
PRESUPUESTO DE GASTOS SECTOR CENTRAL	3.021.700.000
PRESUPUESTO DE INVERSION	3.021.700.000
SECTOR PROMOCIÓN DEL DESARROLLO	1.600.000.000
PROGRAMA TICS PARA LA INNOVACIÓN SOCIAL Y EL DESARROLLO ECONÓMICO	1.500.000.000
SUBPROGRAMA FORTALECIMIENTO DE LA INDUSTRIA DE TECNOLOGIAS DE	100.000.000

INFORMACIÓN Y COMUNICACIONES-TIC Y LAS INDUSTRIAS CREATIVAS ECONOMÍA NARANJA™	
SUBPROGRAMA SOPORTE AL AUMENTO DE LA COMPETITIVIDAD DE LOS SECTORES PROMISORIOS CON EL APOYO DE LAS TIC	1.400.000.000
PROGRAMA PLANIFICACIÓN TERRITORIAL Y DESARROLLO REGIONAL	100.000.000
SUBPROGRAMA PLANIFICACIÓN HACIA UN TERRITORIO INTELIGENTE	100.000.000
SECTOR FORTALECIMIENTO INSTITUCIONAL	1.421.700.000
PROGRAMA TECNOLOGÍAS DE LA INFORMACIÓN Y COMUNICACIONES PARA EL DESARROLLO	1.421.700.000
SUBPROGRAMA TECNOLOGÍAS DE LA INFORMACIÓN Y COMUNICACIONES INSTITUCIONALES	349.700.000
SUBPROGRAMA GOBIERNO EN LINEA	1.072.000.000
FONDO DEPARTAMENTAL DE EDUCACION	205.680.518.175
PRESUPUESTO DE GASTOS SECTOR CENTRAL	205.680.518.175
GASTOS DE FUNCIONAMIENTO	4.139.606.000
PRESUPUESTO DE INVERSION	201.540.912.175
SECTOR EDUCACION	201.540.912.175
COBERTURA EDUCATIVA	183.197.258.850
PROGRAMA LA EDUCACIÓN COMO EL CAMINO PARA GARANTIZAR LA EQUIDAD	25.492.582.050
SUBPROGRAMA ACCESO A LA EDUCACIÓN SIN DISCRIMINACIÓN, TRASCENDIENDO A LO RURAL	1.829.231.700
SUBPROGRAMA PRIMERA INFANCIA, INFANCIA, ADOLESCENCIA Y JUVENTUD PARA LA GARANTÍA DEL DERECHO A LA EDUCACIÓN	23.663.350.350
PROGRAMA CAPITAL HUMANO, MOTOR DE INSTITUCIONES ALTAMENTE EFICIENTES E INTELIGENTES.	157.704.676.800
SUBPROGRAMA TRANSPARENCIA EN LA GESTIÓN Y ARTICULACIÓN REGIONAL	157.704.676.800
PROGRAMA LA ESCUELA CENTRO DE CONOCIMIENTO, GENERADORA DE UN AMBIENTE NATURAL, EMPRENDEDOR Y DE PAZ	3.619.241.100
SUBPROGRAMA EDUCACIÓN, FORMACIÓN Y PARTICIPACIÓN PARA LA COMUNIDAD EDUCATIVA	606.241.100
SUBPROGRAMA AMBIENTES EDUCATIVOS TRASCENDIENDO LA ESCUELA	3.013.000.000
PROGRAMA CAPITAL HUMANO, MOTOR DE INSTITUCIONES ALTAMENTE EFICIENTES E INTELIGENTES	3.700.000.000
SUBPROGRAMA TRANSPARENCIA EN LA GESTIÓN Y ARTICULACIÓN REGIONAL	3.700.000.000
SUBPROGRAMA MODERNIZACIÓN INSTITUCIONAL PARA LA EFICIENCIA DEL SECTOR	3.143.428.725
TRANSFERENCIAS DE PREVISIÓN Y SEGURIDAD SOCIAL	7.880.983.500
FONDO DEPARTAMENTAL DE SALUD	87.938.713.000
PRESUPUESTO DE GASTOS SECTOR CENTRAL	87.938.713.000
PRESUPUESTO DE INVERSION	87.938.713.000
SECTOR SALUD	87.938.713.000
SUBCUENTA SALUD PÚBLICA COLECTIVA	7.647.958.000
PROGRAMA PROMOCIÓN SOCIAL Y DE LA SALUD	2.427.104.000
SUBPROGRAMA PARTICIPACIÓN EN SALUD	31.042.000
SUBPROGRAMA POBLACIONES DIFERENCIALES Y CURSO DE VIDA	368.068.000
SUBPROGRAMA INFORMACIÓN, EDUCACIÓN Y COMUNICACIÓN SOCIAL EN SALUD	100.000.000
SUBPROGRAMA INTERVENCIONES COLECTIVAS EN SALUD	1.927.994.000
PROGRAMA GESTIÓN DEL RIESGO AMBIENTAL, LABORAL Y SANITARIO	2.345.910.000
SUBPROGRAMA SALUD Y ENFERMEDADES TRANSMISIBLES	1.433.067.000
INVERSION	1.104.336.000
SUBPROGRAMA SALUD Y SEGURIDAD EN EL TRABAJO	55.875.000
SUBPROGRAMA SALUD AMBIENTAL	856.968.000
INVERSION	720.777.000
PROGRAMA GESTIÓN DEL RIESGO INDIVIDUAL Y DESARROLLO DE SERVICIOS DE SALUD	596.310.000
SUBPROGRAMA SALUD Y ENFERMEDADES NO TRANSMISIBLES	239.689.000
SUBPROGRAMA SALUD SEXUAL Y REPRODUCTIVA	119.149.000
SUBPROGRAMA SALUD MENTAL Y CONVIVENCIA	237.472.000
PROGRAMA FORTALECIMIENTO DE LA AUTORIDAD SANITARIA	2.278.634.000
SUBPROGRAMA VIGILANCIA EN SALUD PÚBLICA	1.000.000.000
SUBPROGRAMA FORTALECIMIENTO HUMANO, TÉCNICO Y FINANCIERO DE LA AUTORIDAD SANITARIA	1.278.634.000
INVERSION	1.278.634.000
SUBCUENTA RÉGIMEN SUBSIDIADO	37.128.439.000

PROGRAMA FORTALECIMIENTO DE LA AUTODIAD SANITARIA	37.128.439.000
SUBPROGRAMA ASEGURAMIENTO EN SALUD	37.128.439.000
SUBCUENTA PRESTACION DE SERVICIOS A LA POBLACION POBRE EN LO NO CUBIERTO CON SUBSIDIO A LA DEMANDA	20.571.263.000
PROGRAMA FORTALECIMIENTO DE LA AUTORIDAD SANITARIA	20.571.263.000
SUBPROGRAMA ASEGURAMIENTO EN SALUD	20.571.263.000
SUBCUENTA OTROS GASTOS EN SALUD	22.591.053.000
PROGRAMA GESTION DEL RIESGO INDIVIDUAL Y DESARROLLO DE SERVICIOS DE SALUD	5.352.742.000
SUBPROGRAMA EFICIENCIA EN LA OFERTA DE SERVICIOS	5.008.145.000
SUBPROGRAMA SEGURIDAD DEL PACIENTE	344.597.000
PROGRAMA FORTALECIMIENTO DE LA AUTORIDAD SANITARIA	17.238.311.000
SUBPROGRAMA EPIDEMIAS, BROTES, EMERGENCIA Y DESASTRES EN SALUD	454.834.000
SUBPROGRAMA ASEGURAMIENTO EN SALUD	400.000.000
SUBPROGRAMA FORTALECIMIENTO HUMANO, TECNICO Y FINANCIERO DE LA AUTORIDAD SANITARIA	16.383.477.000
INVERSION	2.762.400.000

ESTABLECIMIENTO PÚBLICO

INSTITUTO DE FOMENTO PARA EL DESARROLLO DE RISARALDA INFIDER -

Funcionamiento	3.354.511.000
Servicio de la Deuda	1.000
Inversión	620.000.000

TOTAL PRESUPUESTO DE GASTOS 3.974.512.000

TERCERA PARTE

DISPOSICIONES GENERALES

ARTICULO 3º.

Las disposiciones generales de la presente Ordenanza son complementarias y deben aplicarse en armonía con las Leyes Orgánicas del Presupuesto 38 de 1989, 179 de 1994, 225 de 1995 y 819 de 2003, 1473 de 2011, 1508 de 2012 y el Decreto 111 de 1996; sus modificaciones y decretos reglamentarios, y la Ordenanza 077 de 1996, mediante la cual se aprobó el Estatuto Orgánico del Presupuesto del Departamento de Risaralda y sus Entidades Descentralizadas y la Ordenanza 030 de octubre de 1998, que modifica parcialmente el Estatuto Básico de Presupuesto del Departamento de Risaralda.

Las disposiciones generales rigen para las secciones que conforman el Presupuesto General del Departamento (Asamblea, Contraloría General del Departamento, Despacho del Gobernador, Secretarías de despacho, Fondos sin Personería Jurídica y Establecimientos Públicos) y para los recursos del Departamento asignados a las Empresas Industriales y Comerciales del Estado y a las Sociedades de Economía Mixta con el régimen de aquellas.

Los fondos sin personería jurídica deberán ser creados por Ordenanza y estarán sujetos a las normas y procedimientos establecidos en la Constitución Nacional, leyes, decretos y ordenanzas y las demás normas que reglamentan las dependencias a las cuales pertenecen.

CAPITULO I

DE LAS RENTAS Y RECURSOS

ARTICULO 4º. La totalidad de los Ingresos Corrientes, los Recursos de Capital y cualquier otra renta o recurso que reciba el Departamento, deberán ser incorporados en el Presupuesto General del Departamento conforme a las distintas normas y disposiciones vigentes, y acorde con las mismas se procederá a su Incorporación y distribución final.

La ejecución del Presupuesto General de Ingresos del Departamento de Risaralda se hará por el sistema de caja, a excepción de los recursos sin situación de fondos.

PARÁGRAFO. Los Ingresos Corrientes del Departamento y todas aquellas contribuciones y recursos deberán ser consignados en la Tesorería General del Departamento, quien se encargará de su recaudo. El Departamento podrá hacer convenios con entidades financieras para el recaudo de las rentas.

ARTICULO 5º. El cómputo de las rentas que deben incluirse en el Presupuesto tendrá como base el recaudo de cada renglón rentístico de acuerdo con la metodología establecida por la Secretaría de Hacienda, sin tomar en consideración los costos de su recaudo.

ARTICULO 6º. La Secretaría de Hacienda informará a las diferentes secretarías las fechas de perfeccionamiento y desembolso de los recursos del crédito interno y externo del Departamento. Los establecimientos públicos del orden Departamental reportarán a la Secretaría de Hacienda el monto y las fechas de los recursos de crédito externo e interno contratados directamente.

ARTICULO 7º. Los ingresos corrientes del Departamento y aquellas contribuciones y recursos que en las normas legales no se haya autorizado su manejo a otra entidad deberán ser consignados en la Tesorería General del Departamento por quienes estén encargados de su recaudo.

ARTICULO 8º. Los rendimientos financieros originados con recursos del departamento incluidos los negocios fiduciarios deben registrarse en la Tesorería general del Departamento en el mes siguiente a su recaudo.

ARTICULO 9º. El Comité Financiero de la Secretaría de Hacienda fijará los criterios técnicos para el manejo financiero de los excedentes de liquidez del Tesoro Departamental, acorde con los objetivos monetarios, cambiarios y de tasa de interés a corto y largo plazo.

ARTICULO 10º. Los establecimientos públicos podrán pagar con sus ingresos propios obligaciones financiadas con recursos del Departamento mientras la Tesorería General transfiere los dineros respectivos.

Igual procedimiento será aplicable a las Secciones del Presupuesto General del Departamento cuando administren fondos especiales y a las Empresas Industriales y Comerciales del Estado y Sociedades de Economía Mixta con el régimen de aquellas sobre los recursos del Departamento. Estas operaciones deberán contar con autorización previa de la Tesorería General del Departamento; siempre y cuando se tenga la certificación de que los recursos van a ser desembolsados en esos Fondos Especiales.

ARTICULO 11º. Los recursos provenientes de la celebración de convenios y contratos de destinación específica incluyendo las recuperaciones de los mismos que hayan sido recaudados en vigencias anteriores a la actual; y los ingresos para legalizar las daciones en pago,



donaciones y premios, se incorporarán al Presupuesto mediante Decreto expedido por el Gobernador.

El Gobernador adicionará los recursos del balance (saldos disponibles y sobre ejecuciones de los recursos de destinación específica, convenios o contratos) de la vigencia anterior, previo análisis que garantice que los recursos objeto de adición fueron realmente recaudados o se tiene la certificación que se recaudarán en la vigencia en la cual se ejecutarán.

Igualmente se incorporarán al Presupuesto de inversión, mediante Decreto expedido por el Gobernador, las donaciones debidamente respaldadas en escritura pública y los premios otorgados a las entidades descentralizadas, siempre y cuando sean en efectivo y que, en documento expedido por la entidad otorgante y suscrito por representante legal o asimilado de conformidad con el Derecho Internacional, conste el valor.

Los rendimientos financieros, intereses y sanciones generados por los recursos de destinación específica se adicionarán al presupuesto conforme lo disponga la Ley u Ordenanza que defina la destinación de la renta. No obstante, si dichos actos administrativos no disponen la destinación de los rendimientos que llegaren a generarse, éstos podrán ser adicionados mediante Decreto expedido por el Gobernador a los proyectos financiados originalmente por la renta de destinación específica.

ARTÍCULO 12°. Cuando se generen pagos de mayores valores por cualquier concepto y una vez surtido el respectivo proceso para su devolución, independientemente de la vigencia en la cual se haya recaudado la renta o el ingreso, las devoluciones y los saldos a favor que se reconozcan por pagos en exceso o de lo no debido, se registrarán como un menor valor del recaudo del ingreso correspondiente en la vigencia actual.

CAPITULO II

DE LOS GASTOS

ARTÍCULO 13°. Las afectaciones al presupuesto se harán teniendo en cuenta la prestación principal originada en los compromisos que se adquieran y con cargo a este rubro se cubrirán los demás costos inherentes o accesorios.

Con cargo a las apropiaciones de cada rubro presupuestal, que sean afectadas con los compromisos iniciales, se atenderán las obligaciones derivadas de estos compromisos, tales como los costos imprevistos, ajustes y revisión de valores e intereses moratorios, gravámenes a los movimientos financieros y gastos de nacionalización si fuere el caso.

ARTÍCULO 14°. Prohíbese tramitar actos administrativos u obligaciones que afecten el presupuesto de gastos cuando no reúnan los requisitos legales o se configuren como hechos cumplidos. El representante legal y el ordenador de gasto o en quienes estos hayan delegado, responderán disciplinaria, fiscal y penalmente por no cumplir lo establecido en esta norma. Se exceptúan las obligaciones que surjan de mandamientos legales o conciliaciones en procesos jurídicos.

Los saldos de registros y de certificados de disponibilidad presupuestal, se deberán ajustar a cero cuando el compromiso y/o expectativa de la afectación del gasto que los originó, no se haya ejecutado; esto con el fin de depurar la información presupuestal y mejorar la eficiencia en la ejecución. Esta actividad es responsabilidad permanente de los ordenadores del gasto.

ARTÍCULO 15°. Con el propósito de hacer uso eficiente de los recursos, la Secretaría de Hacienda a través de la Dirección de Presupuesto será la responsable de revisar e informar a las secretarías y direcciones, sobre los certificados de disponibilidades presupuestales con más de cuatro (4) meses de haber sido expedidos y que no cuentan con el respectivo Registro Presupuestal, esto con el fin de que se determine la pertinencia de su liberación y la nueva programación de los recursos.

ARTÍCULO 16°. Para proveer empleos vacantes se requerirá del certificado de disponibilidad presupuestal por la vigencia fiscal de 2019. Por medio de éste, el Director de Presupuesto o quien haga sus veces garantizará la existencia de los recursos del 1° de enero al 31 de diciembre de 2019, por todo concepto de gastos de personal, salvo que el nombramiento sea en reemplazo de un cargo provisto o creado durante la vigencia, para lo cual se deberá expedir el certificado de disponibilidad presupuestal para lo que resta del año fiscal.

Toda provisión de empleos de los servidores públicos deberá corresponder a los previstos en la planta de personal, incluyendo las vinculaciones de los trabajadores oficiales y tener previstos sus emolumentos de conformidad con el artículo 122 de la Constitución Política.

La vinculación de supernumerarios, por periodos superiores a tres meses, deberá ser autorizada mediante resolución suscrita por el Director de Recursos Humanos o quien haga sus veces.

ARTÍCULO 17°. Para la solicitud de modificación a las plantas de personal se requerirá para su consideración y trámite por parte de la Secretaría de Hacienda – Dirección de Presupuesto, los siguientes requisitos:

1. Exposición de motivos.
2. Costos comparativos de las plantas vigente y propuesta.
3. Efectos sobre los gastos generales.
4. Concepto de la Secretaría de Planeación Departamental si se afectan los gastos de inversión.
5. Y los demás que la Dirección de Presupuesto considere pertinentes.

La Dirección de Talento Humano – Secretaría Administrativa, aprobará las propuestas de modificaciones a las plantas de personal, cuando hayan obtenido concepto o viabilidad presupuestal de la Secretaría de Hacienda - Dirección de Presupuesto.

ARTÍCULO 18°. Los recursos destinados a programas de capacitación y bienestar social no pueden tener por objeto crear o incrementar salarios, bonificaciones, sobresueldos, primas, prestaciones sociales, remuneraciones extralegales o estímulos pecuniarios ocasionales que la ley no haya establecido para los servidores públicos, ni servir para otorgar beneficios directos en dinero o en especie.

Los programas de capacitación podrán comprender matrículas de los funcionarios, que se girarán directamente a los establecimientos educativos, salvo lo previsto por el artículo 114 de la Ley 30 de 1992, modificado por el artículo 27 de la Ley 1450 de 2011. Su otorgamiento se hará en virtud de la reglamentación que se tiene de ésta.

ARTÍCULO 19°. El Gobernador será el competente para expedir la Resolución que regirá la constitución y funcionamiento de las Cajas Menores para las Secretarías que conforman el Presupuesto del Departamento. En los Establecimientos Públicos del orden departamental y en las Entidades Departamentales con régimen presupuestal de las Empresas Industriales y Comerciales del Estado, la competencia para la constitución de

la caja menor será del representante legal, las cuales se rigen por el Decreto 1068 de 2015 y demás normas que lo modifiquen o adicionen.

ARTICULO 20°. La adquisición de los bienes que necesiten las Secciones que hacen parte del Presupuesto del Departamento para su funcionamiento y organización requieren de un Plan de Adquisiciones. Este plan deberá aprobarse para el Despacho del Gobernador, las Secretarías, y los Fondos sin Personería Jurídica y los Establecimientos Públicos a más tardar el 30 enero de 2019 y se modificará cuando las apropiaciones que lo respaldan sean modificadas.

Las entidades que hacen parte del Presupuesto General del Departamento elaborarán y actualizarán su Plan Anual de Adquisiciones con sujeción a las apropiaciones autorizadas en el presupuesto.

ARTICULO 21°. La Secretaría de Hacienda a través de la Dirección de Presupuesto podrá abstenerse de adelantar los trámites de cualquier operación presupuestal, de aquellas Secretarías que incumplan los objetivos y metas trazadas en el Plan Financiero y en el Programa Anual de Caja. En todo caso la ejecución del gasto se hará a través del Programa Anual Mensualizado de Caja.

ARTICULO 22°. Los gastos que sean necesarios para la administración, consecución y servicio de las operaciones de crédito público, las asimiladas a ellas, las propias del manejo de la deuda, las operaciones conexas y las demás relacionadas con recursos del crédito serán atendidos con cargo a las apropiaciones del Servicio de la Deuda Pública.

ARTICULO 23°. Los órganos de que trata el artículo 3° de la presente ordenanza podrán pactar anticipos únicamente cuando cuenten con Programa Anual Mensualizado de Caja - PAC, aprobado.

ARTÍCULO 24°. Los gastos financiados con rentas provenientes de contratos, convenios y recursos de destinación específica sólo podrán ser pagados cuando estos recursos se hayan recaudado efectivamente.

Los titulares de las Secretarías de Despacho, Gerentes, directores y demás órganos que hacen parte del Presupuesto General del Departamento a través de los cuales se ejecuten convenios o contratos, serán los responsables de velar porque esta disposición se incluya en los respectivos contratos, además serán responsables de la proyección del PAC, la ejecución del mismo y de no generar situaciones deficitarias.

ARTÍCULO 25° El Gobernador del Departamento hará por decreto las aclaraciones, modificaciones y correcciones de leyenda, codificación y aritméticos necesarios para enmendar los errores que figuren en el presupuesto para la vigencia fiscal de 2019.

ARTÍCULO 26°. Cuando por cualquier motivo se solicite un traslado o adición al presupuesto, relacionado con la inversión, deberá estar acompañado del respectivo concepto favorable por parte de la Secretaría de Planeación.

ARTÍCULO 27°. En todo momento, el impacto fiscal de cualquier proyecto de Ordenanza, que ordene gastos o que otorgue beneficios tributarios, deberá hacerse explícito y ser compatible con el Marco Fiscal de Mediano Plazo.

Antes de la radicación del proyecto de Ordenanza, se le deberá solicitar a la Secretaría de Hacienda -Dirección Financiera-, realizar un análisis previo y generar un concepto por escrito, sobre el impacto fiscal de la iniciativa por cada año que impacte la decisión



administrativa, estableciendo la fuente de ingreso adicional generada para el financiamiento de dicho costo si es del caso.

PARÁGRAFO: El concepto será obligatorio y será soporte del proyecto que se pretenda presentar a la Asamblea Departamental.

ARTÍCULO 28°. El Departamento de Risaralda y sus Entidades Descentralizadas podrán efectuar, cruces de cuentas entre sí y con otras entidades oficiales de cualquier orden, sobre las obligaciones, que recíprocamente tengan causadas. Para estos efectos se requerirá acuerdo previo entre las partes. Los ordenadores del gasto departamental enfocarán las negociaciones tratando de promover el saneamiento de la cartera Departamental.

Sólo afectarán el presupuesto los cruces de cuentas que corresponda a recaudos efectivos de dinero.

ARTÍCULO 29°. La Secretaría de Hacienda podrá abstenerse de adelantar los trámites de cualquier operación presupuestal, de aquellas Empresas Industriales y Comerciales del Estado y Sociedades de Economía Mixta con el régimen de aquellas, que incumplan con las normas establecidas en el Estatuto Orgánico de Presupuesto y en la presente Ordenanza. Para tal efecto, cada una de las entidades enviará a la Secretaría de Hacienda, un informe trimestral sobre la ejecución de los Ingresos y Gastos del Presupuesto, dentro de los diez (10) primeros días calendario del mes siguiente.

ARTÍCULO 30°. La Secretaría de Hacienda, podrá abstenerse de adelantar los trámites de cualquier operación presupuestal de las entidades que forman parte del Presupuesto General que incumplan con el envío a la Dirección de Presupuesto de los informes trimestrales sobre la ejecución de ingresos y gastos, dentro de los diez (10) primeros días calendario del mes siguiente.

ARTÍCULO 31°. El saldo que quede disponible en el Presupuesto General, proveniente de un convenio o contrato interadministrativo que haya sido financiado y liquidado, será reducido del Presupuesto para ser devuelto a la entidad respectiva sin afectación presupuestal, siempre y cuando los recursos se encuentren en la Tesorería Departamental y haya quedado contemplado en la liquidación del contrato o convenio interadministrativo.

Los titulares de las Secretarías de Despacho y de las entidades que hacen parte del Presupuesto General del Departamento, a través de los cuales se ejecuten convenios o contratos interadministrativos, serán los responsables de velar porque esta disposición se incluya en los respectivos contratos.

ARTÍCULO 32°. El pago de sentencias judiciales, conciliaciones, títulos emanados del Estado que reconozcan una obligación clara, expresa y exigible, transacciones, indemnizaciones, laudos arbitrales y tutelas, relacionados con la Administración Central, Asamblea Departamental, INFIDER y la Contraloría General de Risaralda, se pagarán con cargo a sus respectivos presupuestos; para tal efecto, se podrán hacer las modificaciones presupuestales necesarias que garanticen el pago de estas obligaciones. Así mismo, se podrán pagar los gastos adicionales o administrativos que se generen como consecuencia de las providencias judiciales, sentencias, conciliaciones, títulos emanados del Estado que reconozcan una obligación clara, expresa y exigible, transacciones, indemnizaciones, laudos arbitrales y tutelas.

Los gastos que se originen dentro de los procesos correspondientes serán atendidos con cargo a los rubros definidos para tal efecto.

Cuando las decisiones anteriormente señaladas se originen como consecuencia de la ejecución de proyectos de inversión u obligaciones pensionales, la disponibilidad presupuestal se expedirá por el mismo rubro o proyecto que originó la obligación principal e incluirá las costas y agencias en derecho que se hubieren decretado por la autoridad competente.

Las demás decisiones judiciales que no tengan origen en proyectos de inversión se atenderán con cargo al rubro de sentencias y conciliaciones clasificado en el agregado de funcionamiento.

ARTÍCULO 33°. Las Secretarías y los Establecimientos Públicos a que se refiere el artículo 3° de la presente Ordenanza, cancelarán los fallos de tutela con cargo al rubro que corresponda a la naturaleza del negocio fallado. Para cancelarlas, en primera instancia se deberán efectuar los traslados presupuestales requeridos con cargo a los saldos de apropiación disponibles durante la vigencia fiscal en curso.

Los Establecimientos públicos deberán atender las providencias que se profieran en su contra, en primer lugar, con recursos propios.

Con cargo a las apropiaciones del rubro sentencias y conciliaciones se podrán cancelar todos los gastos originados en los Tribunales de Arbitramento.

ARTÍCULO 34°. Sin perjuicio de la responsabilidad fiscal y disciplinaria a que haya lugar, cuando en vigencias anteriores no se haya realizado el pago de obligaciones adquiridas con las formalidades previstas en el Estatuto Orgánico de Presupuesto y demás normas que regulan la materia, y sobre los mismos no se haya constituido la reserva presupuestal o la cuenta por pagar correspondiente, éstos se cargarán al rubro Pasivos exigibles-vigencias expiradas, previa aprobación del Consejo Departamental de Política Fiscal – CODFIS-, si no existe el rubro éste será creado vía traslado presupuestal en la misma dependencia donde se origine dicho gasto.

También procederá la operación presupuestal prevista en el inciso anterior, cuando el pago no se hubiere realizado en la vigencia pese a haberse constituido oportunamente la reserva presupuestal o la cuenta por pagar en los términos del artículo 71 del Estatuto Orgánico de Presupuesto Nacional.

El mecanismo previsto en el primer inciso de este artículo también procederá cuando se trate del cumplimiento de una obligación originada en la ley exigible en vigencias anteriores, aún sin que medie certificado de disponibilidad presupuestal, ni registro presupuestal.

En todo caso, el jefe del órgano respectivo certificará previamente el cumplimiento de los requisitos señalados en este artículo.

ARTÍCULO 35°. Toda solicitud de disponibilidad presupuestal que afecte programas de inversión deberá estar amparada en un proyecto radicado en el Banco de Programas y proyectos de la Secretaría de Planeación.

ARTÍCULO 36°. Las obligaciones por concepto de servicios públicos domiciliarios, gastos de operación relacionados con materiales directos, comunicación y transporte y contribuciones inherentes a la nómina de sector público y privado, sentencias y conciliaciones judiciales y prejudiciales y otros gastos de funcionamiento de forzoso cumplimiento y obligatoriedad legal causados durante la vigencia de 2018, se pueden pagar con cargo a las apropiaciones de la vigencia fiscal del 2019, previa disponibilidad presupuestal.

Las vacaciones, la prima de vacaciones, la indemnización a las mismas, la bonificación por recreación, las cesantías, las pensiones, los impuestos y la cuota de fiscalización, se pueden pagar con cargo al presupuesto vigente cualquiera que sea el año de su causación.

Los órganos que hacen parte del Presupuesto del Departamento podrán pagar, con cargo al presupuesto vigente, las obligaciones recibidas de las entidades liquidadas que fueron causadas por las mismas, correspondientes a servicios públicos domiciliarios, impuestos y a contribuciones inherentes a la nómina, cualquiera que sea el año de su causación, afectando el rubro que les dio origen. Igualmente podrá cancelarse las obligaciones que se deriven para el saneamiento y liquidación de estas cuyo propósito sea el de trasladar la propiedad de bienes a nombre del departamento.

ARTÍCULO 37°. Cuando exista apropiación presupuestal en el servicio de la deuda pública podrán efectuarse anticipos en el pago de los contratos de empréstito. Igualmente podrán atenderse con cargo a la vigencia en curso las obligaciones del servicio de la deuda pública correspondiente al mes de enero de 2020.

ARTÍCULO 38°. Para el servicio de la deuda pública se harán apropiaciones por el monto de las respectivas obligaciones. El Gobernador del Departamento podrá llevar a cabo las transacciones u operaciones de deuda pública, tales como reestructuración, refinanciación, sustitución, etc., tendientes a mejorar el perfil de esta.

ARTÍCULO 39°. En la elaboración y ejecución del presupuesto y del Programa Anual Mensualizado de Caja, las secretarías que conforman el Presupuesto General del Departamento atenderán prioritaria y oportunamente los pagos para servir la Deuda Pública, servicios públicos domiciliarios, los servicios personales, las pensiones y cesantías, las transferencias relacionadas con la nómina, gastos generales, la inversión y las otras transferencias.

PARÁGRAFO. Los recursos incorporados en el Presupuesto General del Departamento con destino a la Contraloría y a la Asamblea Departamental que no hayan sido comprometidos o ejecutados a 31 de diciembre de 2019, deberán ser reintegrados por éstas a la Tesorería Departamental.

CAPÍTULO III

DE LAS RESERVAS PRESUPUESTALES EXCEPCIONALES Y CUENTAS POR PAGAR

ARTÍCULO 40°. Cuando por alguna circunstancia o situación extraordinaria de fuerza mayor o caso fortuito no es posible recibir el bien, servicio u obra pactados antes del 31 de diciembre, como excepción y no como norma, se pueden constituir reservas presupuestales excepcionales, y su ejecución se hará con cargo al presupuesto que les dio origen aplicando las normas de reducción presupuestal de conformidad con el artículo 9° de la Ley 225 de 1995 y el artículo 31° de la Ley 344 de 1996.

Las reservas presupuestales corresponderán a la diferencia entre compromisos y las obligaciones, y las cuentas por pagar por la diferencia entre las obligaciones y los pagos y con base en ellas se expedirá el acto administrativo que constituye las reservas presupuestales y las cuentas por pagar.

ARTÍCULO 41°. Cualquier acto administrativo que afecte las apropiaciones presupuestales deberá garantizar que el bien o servicio se reciba antes del 31 de diciembre de la respectiva

vigencia fiscal y que las obligaciones exigibles de pago deben quedar debidamente registradas a esa fecha.

ARTICULO 42°. Las Reservas Presupuestales Excepcionales y las Cuentas por Pagar de las Secretarías que conforman el Presupuesto General del Departamento, correspondientes a la vigencia 2018, deberán constituirse a más tardar el 20 de enero del 2019 y remitirse a la Dirección de Presupuesto en la misma fecha. Las primeras serán constituidas por el ordenador del gasto y el Director de Presupuesto o quien haga sus veces, y las segundas por el ordenador del gasto y el Tesorero de cada órgano; de conformidad con los saldos registrados a 31 de diciembre de 2018 a través del Sistema Integrado de Información que maneja la entidad.

Quando se trate de aportes del Departamento a las Entidades Descentralizadas, Empresas Industriales y Comerciales del Estado, tanto las reservas presupuestales excepcionales como las cuentas por pagar deberán constituirse en el mismo plazo, por el ordenador del gasto y el Director de Presupuesto o por quien haga sus veces en el primer caso y por el ordenador del gasto y el Tesorero de cada empresa o sociedad en el segundo caso.

Únicamente en casos excepcionales se podrán efectuar correcciones a la información suministrada respecto de la constitución de las reservas presupuestales y/o cuentas por pagar. Se podrán efectuar correcciones hasta el 15 de febrero de 2019, sin que en ningún caso se puedan registrar nuevos compromisos.

Los casos excepcionales serán sustentados y justificados por el jefe del órgano o representante legal del órgano o entidad, según el caso, y calificados como tal por el Secretario de Hacienda.

Constituidas las cuentas por pagar y las reservas presupuestales excepcionales de la vigencia fiscal de 2018, los dineros sobrantes serán reintegrados a la Tesorería a más tardar el 25 de enero del 2019, cuando se trate de recursos del Departamento. El reintegro será refrendado por el ordenador del gasto y el funcionario de manejo respectivo.

Las cuentas por pagar y las reservas presupuestales que no se hayan ejecutado a 31 de diciembre de 2019, expiran sin excepción.

ARTICULO 43°. Los recursos incorporados en el Presupuesto General del Departamento con destino a las Empresas Industriales y Comerciales del Estado y a las Sociedades de Economía Mixta con el régimen de aquellas, que no hayan sido comprometidas o ejecutadas a 31 de diciembre de 2018, deberán ser reintegrados por estos a la Tesorería General del Departamento a más tardar el 20 de enero del año 2019.

CAPITULO IV

PROGRAMA ANUAL MENSUALIZADO DE CAJA-PAC

ARTÍCULO 44°. El Programa Anual Mensualizado de Caja -PAC-, deberá ser elaborado por la Secretaría de Hacienda a través de la Tesorería General, teniendo en cuenta la información que remita cada una de las Secretarías del Departamento; información que deberá ser suministrada de manera oportuna una vez sea aprobado el Presupuesto General.

ARTÍCULO 45°. Será responsabilidad de la Tesorería General del Departamento certificar la disponibilidad en la caja para la elaboración del PAC de cuentas por pagar y el PAC de

las reservas de la vigencia fiscal respectiva una vez realizado el cierre presupuestal y el estado de Tesorería.

ARTÍCULO 46°. La ejecución del Presupuesto General del Departamento se hará a través del Plan Anual Mensualizado de Caja PAC aprobado por el CODFIS. Las unidades ejecutoras deberán planear el pago de sus obligaciones, de acuerdo con el PAC establecido y en caso de requerir una modificación de éste, se solicitará con la debida anticipación a la Tesorería General, responsable del manejo de éste, de acuerdo con el Estatuto Orgánico del Presupuesto Departamental a fin de que no se generen incumplimientos en los pagos programados.

Las solicitudes de modificaciones de PAC serán presentadas por el ordenador del gasto de cada dependencia de acuerdo con las directrices trazadas por la Secretaría de Hacienda.

CAPITULO V

DE LAS VIGENCIAS FUTURAS

ARTICULO 47°. Cuando un órgano deba asumir compromisos que cubran varias vigencias fiscales, deberá obtener la autorización de la Asamblea Departamental para comprometer vigencias futuras, previa aprobación del CODFIS.

Cuando se trate de Empresas Industriales y Comerciales del Estado y Sociedades de Economía Mixta con el régimen de aquellas del orden departamental o empresas de servicios públicos domiciliarios, la autorización para comprometer vigencias futuras de esas Entidades será dada por el CODFIS.

ARTICULO 48°. Los compromisos adquiridos con cargo a las autorizaciones de vigencias futuras, cuyo certificado de disponibilidad presupuestal inicial es la Ordenanza expedida por la Asamblea Departamental, requieren de la expedición de un certificado de disponibilidad presupuestal en cada una de las vigencias fiscales.

ARTICULO 49°. Los cupos anuales autorizados para asumir compromisos de vigencias futuras no utilizados a 31 de diciembre del año en que se concede la autorización caducan sin excepción. En los casos de licitación, concurso de méritos o cualquier otro proceso de selección, se entienden utilizados los cupos anuales de vigencias futuras con el acto de adjudicación.

PARÁGRAFO. En todo caso la asunción de compromisos que afectan presupuesto de vigencias futuras deberá someterse a los requerimientos establecidos en el Decreto 111 de 1996, ordenanza 077 de 1996, Ley 819 de 2003, Ley 1483 de 2011, Decreto 2767 de 2012, Ordenanza 004 de 2008, Circular externa 43 de 2008 expedida por el Ministerio de Hacienda y Crédito Público y demás normas que reglamenten la materia.

ARTÍCULO 50°. Los cupos anuales autorizados para asumir compromisos de vigencias futuras no utilizados a 31 de diciembre del año en que se concede la autorización caduca, salvo en los casos previstos en el inciso 2° del artículo 8 de la Ley 819 de 2003.

Cuando no fuere posible adelantar en la vigencia fiscal correspondiente los ajustes presupuestales, a que se refiere el inciso 2° de la Ley 819 de 2003, se requerirá de la reprogramación de los cupos anuales autorizados por parte de la autoridad que expidió la autorización inicial, con el fin de dar continuidad al proceso de selección del contratista.

ARTICULO 51. Los compromisos presupuestales legalmente adquiridos, se cumplen o ejecutan, tratándose de contratos o convenios, con la recepción de los bienes y servicios, y en los demás eventos, con el cumplimiento de los requisitos que hagan exigible su pago. Para pactar la recepción de bienes y servicios en vigencias siguientes a la de celebración del compromiso, se debe contar previamente con la autorización de la asamblea departamental, previa aprobación por parte del Codfis, para asumir obligaciones con cargo a presupuestos de vigencias futuras y conforme a las disposiciones contempladas en la ley. Para tal efecto, previo a la expedición de los actos administrativos de apertura del proceso de selección de contratistas en los que se evidencie la provisión de bienes o servicios que superen el 31 de diciembre de la respectiva vigencia fiscal, deberá contarse con dicha autorización.

PARÁGRAFO. La disponibilidad presupuestal sobre la cual se amparen procesos de selección de contratistas podrá ajustarse, previo a la adjudicación y/o celebración del respectivo contrato. Para tal efecto, las entidades que hacen parte del Presupuesto del departamento podrán solicitar, previo a la adjudicación o celebración del respectivo contrato, la modificación de la disponibilidad presupuestal, esto es, la sustitución del Certificado de Disponibilidad Presupuestal por la autorización de vigencias futuras.

ARTICULO 52. De conformidad con el artículo 8 del decreto 4836 de 2011, la Asamblea Departamental podrá autorizar la asunción de obligaciones que afecten presupuestos de vigencias futuras con el fin de adicionar los contratos que se encuentren en ejecución, sin que se requiera expedir un nuevo certificado de disponibilidad presupuestal, previa la aprobación por parte del Codfis.

Cuando las entidades que hacen parte del Presupuesto del departamento requieran ampliar el plazo de los contratos en ejecución, sin aumentar el monto del mismo y ello implique afectación de presupuestos de posteriores vigencias fiscales, podrán solicitar la sustitución de la apropiación presupuestal que respalda el compromiso, por la autorización de vigencias futuras, en este caso las apropiaciones sustituidas quedarán libres y disponibles. Dicha autorización deberá ser aprobada por la asamblea departamental previa aprobación del Codfis.

La autorización para comprometer vigencias futuras procederá siempre y cuando se reúnan las condiciones para su otorgamiento y su aprobación conforme lo establece la Ley 819 de 2003, la Ley 1483 de 2011 y demás normas reglamentarias.

CAPITULO VI

DISPOSICIONES VARIAS

ARTICULO 53º. Cuando se haya adjudicado una licitación, concursos de méritos o cualquier otro proceso de selección del contratista con todos los requerimientos legales, incluida la disponibilidad presupuestal, y su perfeccionamiento se efectúe en la vigencia fiscal siguiente, se atenderá con el presupuesto de esta última vigencia, previo el cumplimiento de los procedimientos presupuestales correspondientes, para lo cual queda autorizado el Gobernador del Departamento y de lo cual se informará a la Comisión Tercera de la Honorable Asamblea Departamental (Presupuesto y Cuentas) mínimo dentro de los cinco (5) días siguientes a su realización.

ARTICULO 54º. El servidor público que reciba una orden de embargo sobre los recursos incorporados en el Presupuesto General del Departamento, incluidas las transferencias que hace la Nación a las Entidades Territoriales, está obligado a efectuar los trámites correspondientes para que se solicite su desembargo. Para este efecto, solicitará a la

Dirección de Presupuesto de la Secretaría de Hacienda, la constancia sobre la naturaleza de estos recursos. La solicitud deberá indicar el tipo de proceso, las partes involucradas, el despacho judicial que profirió las medidas cautelares, y el origen de los recursos que fueron embargados.

ARTICULO 55°. Las sentencias y conciliaciones serán incorporadas al presupuesto de acuerdo con la disponibilidad de recursos, de conformidad con el artículo 47 del Estatuto Orgánico de Presupuesto.

ARTICULO 56°. Los recursos provenientes del Sistema General de Participaciones girados por la Nación para los sectores de Educación y Salud y Agua Potable, que al cierre de la vigencia fiscal del 2018, no se encuentren comprometidos ni ejecutados, así como los rendimientos financieros originados en depósitos realizados con estos mismos recursos, deberán asignarse en el año fiscal del 2019, de acuerdo con lo previsto en la Constitución y en la ley 715 de 2001, Ley 1176 de 2007, y demás normas reglamentarias.

ARTICULO 57°. El representante y el ordenador del gasto de los órganos que conforman el Presupuesto del Departamento, deberán cumplir prioritariamente con la atención de Mesadas Pensionales, Servicios Personales, Transferencias de Nómina, Gastos Generales, Otras Transferencias, Intereses de Deuda, Amortización de Deuda, Pago de Obligaciones de Vigencias Anteriores e Inversión.

ARTÍCULO 58°. Autorizar al Gobernador del Departamento para efectuar modificaciones presupuestales en lo relacionado con los recursos de destinación específica del orden Nacional, Departamental y Municipal, y los recursos del Sistema General de Participaciones – SGP – de acuerdo con los documentos de distribución emitidos por el Departamento Nacional de Planeación –DNP–. Así como el de realizar las modificaciones presupuestales relacionadas con el superávit fiscal que se origine al cierre de la vigencia 2018, con los recursos referidos en el presente artículo, previo Vº Bº de la Comisión de Presupuesto.

Igualmente, las modificaciones que correspondan a los recursos provenientes del Ministerio de la Protección Social, orientados a emergencias sanitarias y al programa para la prevención de enfermedades transmitidas por vectores.

Lo anterior para dar cumplimiento al Plan de Desarrollo, debiéndose enviar dentro de los cinco días siguientes a su realización, copia del Decreto de modificaciones a la Comisión de Presupuesto y Cuentas de la Asamblea Departamental.

ARTÍCULO 59°. Autorizar al Gobernador para realizar modificaciones presupuestales, por Decreto, después del 24 de diciembre de la vigencia en curso, para cubrir obligaciones del sector salud, pasivos contingentes y ajuste a la transferencia de la Contraloría Departamental, al igual que los ajustes pertinentes para el cierre de la vigencia.

PARÁGRAFO: Autorizar al Gobernador para realizar reducciones por decreto, en el último día hábil del año fiscal, con el fin de hacer los ajustes pertinentes para el cierre de la vigencia.

ARTÍCULO 60°. El Gobernador presentará a la Asamblea Departamental los proyectos de Ordenanza sobre modificaciones presupuestales que varíen los montos aprobados en funcionamiento, servicio de la deuda y los programas de inversión; excepto cuando no esté sesionando de forma ordinaria la Asamblea Departamental, para lo cual se le concede autorización al Gobernador para realizar por Decreto las modificaciones presupuestales correspondientes en estos periodos, previo Vº Bº de la Comisión de Presupuesto.

Copia de los decretos generados por las modificaciones al presupuesto que efectúa la Administración, deberán enviarse a la Comisión de Presupuesto de la Asamblea Departamental.

ARTICULO 61°. En el Decreto de Liquidación del Presupuesto, el Gobierno Departamental incluirá la clasificación, la desagregación, la codificación y las definiciones correspondientes al ingreso y el gasto. Así mismo, cuando las partidas se incorporen en numerales rentísticas, secciones, capítulos, programas y subprogramas que no correspondan a su objeto o naturaleza, las ubicará en el sitio que corresponda.

ARTÍCULO 62°. Todas las operaciones presupuestales, contables y financieras que se deriven de la ejecución del presupuesto, en el manejo de las cifras decimales practicarán las siguientes aproximaciones:

Cuando las cifras tengan un valor igual o inferior a cuarenta y nueve centavos (\$0.49) éste se aproximará a la unidad por defecto, cuando la cifra tenga un valor igual o superior a cincuenta centavos (\$0.50) éste se aproximará a la unidad por exceso.

ARTICULO 63°. El departamento podrá celebrar convenios de asociación para la administración y ejecución del PAE con los municipios no certificados en educación, garantizándose siempre el uso concurrente de todos los recursos de financiación para la alimentación escolar que establezca la normatividad vigente.

CAPITULO VII

DEFINICIÓN DEL PRESUPUESTO DE INGRESOS

ARTICULO 64°. El Presupuesto General de Rentas del Departamento contiene la estimación de los ingresos corrientes del Departamento, de los recursos de capital, de las contribuciones parafiscales cuando sean administradas por un órgano que haga parte del Presupuesto, de los fondos especiales, y de los ingresos de los Establecimientos Públicos del orden Departamental según las siguientes clasificaciones y definiciones:

INGRESOS DEL DEPARTAMENTO

Esta categoría comprende: Ingresos corrientes, Fondos Especiales y Recursos de Capital.

INGRESOS CORRIENTES

Los ingresos corrientes se encuentran conformados por los recursos que en forma permanente y en razón de sus funciones y competencias obtiene el Departamento, que pertenecen a la vigencia y que no se originan por efectos contables o presupuestales, por variación en el patrimonio o por la creación de un pasivo.

Estos recursos los percibe el Departamento en desarrollo de lo establecido en las disposiciones legales por concepto de la aplicación de los impuestos, tasas, multas y contribuciones, siempre que no sean ocasionales. De acuerdo con su origen se identifican como tributarios y no tributarios. Los primeros se clasifican en impuestos directos e indirectos. Los segundos, incluyen las tasas y multas.

INGRESO TRIBUTARIOS

Son los ingresos que recauda el Departamento por concepto de los gravámenes de carácter obligatorio a cargo de las personas naturales y jurídicas, fijados por leyes y ordenanzas, con carácter de impuestos.

Impuestos Directos

Los impuestos directos son gravámenes establecidos por ley que consultan la capacidad de pago y recaen sobre la renta, el ingreso y la riqueza de las personas naturales y/o jurídicas y por tanto no son trasladables a otros actores económicos.

Impuestos Indirectos

Los impuestos indirectos son gravámenes establecidos por ley no relacionados con la riqueza de las personas naturales y/o jurídicas, sino con el tipo de actividades realizadas y por tanto pueden ser trasladados a otros actores económicos.

INGRESOS NO TRIBUTARIOS

Los ingresos no tributarios se originan por la prestación de un servicio público, la explotación de bienes o la participación en los beneficios de bienes o servicios, transferencias y demás recursos que ingresen corrientemente al presupuesto territorial, pero que no correspondan a impuestos.

Tasas

Ingresos obtenidos por la prestación de servicios técnicos, administrativos, culturales, médicos, hospitalarios, arrendamientos y servicios públicos domiciliarios cuando son prestados directamente.

Multas y Sanciones

Comprende los ingresos provenientes de pagos efectuados por concepto de sanciones pecuniarias impuestas por las entidades territoriales a personas que incumplen las normas legalmente establecidas.

Contribuciones

Son gravámenes establecidos por la ley a un grupo específico de la sociedad para la financiación de obras o servicios a quienes son o serán beneficiarios o como contraprestación del mayor valor adquirido por los inmuebles como producto de la acción estatal.

Monopolio

Son ingresos percibidos como producto de un monopolio establecido por la Constitución o por la ley y que no son ingresos de un fondo cuenta.

TRANSFERENCIAS CORRIENTES

Son ingresos recibidos de entidades públicas para la financiación de gastos de funcionamiento o de inversión.

TRANSFERENCIAS DE CAPITAL

Son ingresos recibidos de entidades públicas para la financiación de gastos de inversión.

RECURSOS DE CAPITAL

Son recursos extraordinarios originados en operaciones contables y presupuestales, en la recuperación de inversiones y de recursos de vigencias anteriores, en la variación del patrimonio, en la creación de un pasivo o en actividades no directamente relacionadas con las funciones y atribuciones del Departamento.

Los recursos de capital comprenderán: Venta de activos, Los recursos del balance, los recursos del crédito interno y externo con vencimiento mayor a un año de acuerdo con las autorizaciones dadas por la Asamblea Departamental, los rendimientos financieros, el diferencial cambiario originado en la monetización de créditos externos o inversiones en moneda extranjera, las donaciones, los excedentes financieros de los establecimientos

públicos, de las empresas industriales y comerciales y de las sociedades de economía mixta del orden Departamental con el régimen de aquellas, sin perjuicio de la autonomía que la Constitución, la ley y las Ordenanzas les otorga.

Las rentas e ingresos ocasionales deberán incluirse como tales dentro de los correspondientes grupos y subgrupos.

RECURSOS DEL CREDITO

Son los ingresos provenientes de empréstitos o colocación de papeles en el mercado financiero con vencimiento mayor a un año concedidos directamente al Departamento.

La incorporación en el Presupuesto General del Departamento de los recursos del crédito se hará de conformidad con las autorizaciones dadas por la Asamblea Departamental.

RECURSOS DEL BALANCE

Son los provenientes de la liquidación del ejercicio fiscal del año inmediatamente anterior. Se encuentran compuestos por el superávit fiscal, la cancelación de reservas, reintegros y la recuperación de cartera diferente a impuestos correspondientes a vigencias anteriores.

Superávit Fiscal.

Es el resultante de la diferencia que se origina al comparar el recaudo de los ingresos de libre destinación, incluyendo los no presupuestados, frente a la suma de los pagos efectuados durante la vigencia con cargo a las apropiaciones vigentes, las reservas presupuestales y las cuentas por pagar constituidas a 31 de diciembre. Para el caso de las rentas de destinación específica el superávit será determinado de la misma forma por cada renta y deberá incorporarse al presupuesto como Superávit, pero conservando su destinación.

Cancelación de Reservas

Son aquellas resultantes de cancelación por no requerir la totalidad de los recursos reservados o desaparecer la obligación de las reservas presupuestales legalmente constituidas. En caso de vencimiento del periodo de la reserva cuando subsista la obligación legal los recursos deberán ser incorporados para el mismo objeto previsto en la reserva cancelada.

VENTA DE ACTIVOS

Son ingresos generados por la enajenación de bienes de propiedad del Departamento tales como: Terrenos, edificios maquinaria y equipos, activos financieros, etc.

RENDIMIENTOS EN OPERACIONES FINANCIERAS

Corresponde a los ingresos obtenidos por la colocación de los recursos en el mercado de capitales, en cuentas de ahorro o en títulos valores. Los rendimientos generados por rentas de destinación específica conservarán la misma destinación del recurso que la generó o la que le haya dado la ley.

Los recursos situados por la Tesorería Departamental a los pagadores autorizados de los órganos incorporados en el Presupuesto General del Departamento y los girados a título de transferencias o convenios a las Empresas Industriales y Comerciales del Estado del orden Departamental y asimiladas, no tendrán por objeto proveer de fondos a entidades financieras, sino atender compromisos y obligaciones de gasto público en desarrollo de las apropiaciones presupuestales.

Mientras se desarrolla el objeto de la apropiación y se crea la exigencia del giro de los recursos, los órganos y entidades receptoras de recursos del Departamento deberán efectuar inversiones que garanticen seguridad y rendimiento en entidades vigiladas por la Superintendencia Bancaria.

DONACIONES

Son ingresos sin contraprestación, pero con la destinación que establezca el donante, recibidos de personas naturales o jurídicas, públicas o privadas de carácter nacional o internacional.

EXCEDENTES FINANCIEROS Y DIVIDENDOS

Corresponde al monto de recursos que cada año, el CODFIS determina que entrarán a hacer parte de los Recursos de Capital al Presupuesto. El excedente corresponde al patrimonio menos el capital social y las reservas legales, este concepto se aplica a los establecimientos públicos y a las Empresas Industriales y Comerciales del Estado no societarias.

En su liquidación se considera además la situación de liquidez de la respectiva entidad, que resulta de comparar los activos corrientes disponibles con los pasivos corrientes exigibles, así como una proyección de caja de la vigencia siguiente, a fin de establecer los efectos que la decisión pueda tener sobre los demás activos de la entidad o sobre sus exigencias de endeudamiento. En todo caso la decisión no puede llevar a la entidad a su liquidación.

Para que el CODFIS reasigne o distribuya los excedentes financieros de las entidades descentralizadas del orden Departamental se analiza en las cuentas del balance general el tratamiento dado a las reservas presupuestales, de tal forma que tanto éstas como las cuentas por pagar hagan parte del análisis de liquidez.

Igualmente se deben excluir del análisis los recursos que estando registrados como activos que se encuentran financiando apropiaciones de la siguiente vigencia fiscal.

El área de Presupuesto y Contabilidad de la Secretaría de Hacienda Departamental efectuará los estudios y análisis a los estados financieros a que haya lugar para la determinación de los excedentes financieros de los Establecimientos Públicos, de las Empresas Industriales y Comerciales del Estado y de las Sociedades de Economía Mixta con el régimen de aquellas.

En la distribución de los excedentes se tendrá en cuenta que por lo menos el 20% deberá ser reasignado a la entidad que lo genera y que, si los recursos corresponden a la seguridad social, deberán reasignarse al mismo fin, aunque podrá realizarse en otra entidad u órgano.

FONDOS ESPECIALES

Constituyen fondos especiales del Departamento, los ingresos pertenecientes a fondos sin personería jurídica creados por el legislador.

CAPITULO VIII

DEFINICIONES DEL PRESUPUESTO DE GASTOS

ARTICULO 65°. El presupuesto de Gastos del Departamento incluye las apropiaciones para la Asamblea Departamental, El Despacho del Señor Gobernador y sus Secretarías, Fondo Departamental de Educación y Fondo Departamental de Salud y Establecimientos

Públicos, distinguiendo entre gastos de funcionamiento, servicio de la deuda pública, y gastos de inversión.

GASTOS

Comprenden los Gastos de Funcionamiento, Servicio a la Deuda y Gastos de Inversión.

GASTOS DE FUNCIONAMIENTO

Son aquellos que tienen por objeto atender las necesidades de los órganos para cumplir a cabalidad con las funciones asignadas en la Constitución Política y la Ley.

GASTOS DE PERSONAL

Corresponde al valor establecido como contraprestación de los servicios que recibe por una relación laboral directa (planta de personal) o indirecta a través de contratos de prestación de servicios de tipo laboral. Incluye: Sueldos de personal de nómina (que incluye Incapacidades y Vacaciones), Horas extras y días festivos, Primas legales (prima de navidad, prima de servicios, prima de vacaciones, bonificación por recreación, subsidio de alimentación), Indemnización por vacaciones (también indemnización por vacaciones a desvinculados), Bonificación de Dirección, Auxilio de transporte, Pagos Directos de Cesantías parciales y/o definitivas y la bonificación por servicios prestados que se pagará a partir de la vigencia 2017.

Servicios Personales Asociados a la Nómina

Comprende la remuneración por concepto de sueldos y demás factores salariales legalmente establecidos, de los servidores públicos vinculados a la planta de personal, tales como:

Sueldo Personal de Nómina

Comprende la asignación básica, para retribuir la prestación de los servicios de los empleados públicos y trabajadores oficiales debidamente posesionados en los cargos de planta. Incluye los incrementos de dichos conceptos.

Trabajo Suplementario

Es la remuneración que se paga a personal de planta por el trabajo realizado en horas adicionales a la jornada ordinaria, diurna o nocturna o en días dominicales o festivos, con las limitaciones establecidas por las disposiciones legales vigentes.

Prima o Subsidio de Alimentación

Pago a los empleados públicos y según lo contratados con los trabajadores oficiales de determinados niveles salariales para contribuir a su manutención en la cuantía y condiciones señaladas por la Ley. A este subsidio no tiene derecho el trabajador cuando disfrute de vacaciones, se encuentre en uso de licencia, suspendido en el ejercicio de sus funciones o cuando la Entidad suministre alimentación a los empleados.

Prima de Vacaciones

Comprende el pago equivalente a quince (15) días de salario por cada año de servicio, para los empleados oficiales, pagadero con cargo al presupuesto vigente, cualquiera sea el año de su causación, en los términos del artículo 28 del Decreto 1045 de 1978. A los trabajadores oficiales se les reconocerá de acuerdo con lo pactado en las Convenciones Colectivas.

Prima de Navidad

Corresponde al pago a que tienen derecho los Empleados Públicos o los trabajadores Oficiales, equivalentes a un mes de remuneración o liquidados proporcionalmente al tiempo laborado, que se pagará en la primera quincena del mes de diciembre. Los

factores salariales para liquidar esta prima serán los consignados en el Decreto 1919 del 27 de agosto del 2002 y demás normas vigentes sobre la materia.

Prima o Incremento por Antigüedad

Comprende el pago que el Departamento hace a los trabajadores oficiales por los años de servicio según lo pactado en la Convención Colectiva de Trabajo.

Auxilio de Transporte

Corresponde al valor a que tienen derecho los Empleados Oficiales de acuerdo con los montos y condiciones previstas en la ley.

Excedente Subsidio Familiar

Son los pagos a que tienen derecho los trabajadores oficiales adicionales a lo que reconoce la Caja de Compensación Familiar pactados en Convenciones Colectivas.

Indemnización por Vacaciones

Comprende el pago en dinero por vacaciones causadas y no disfrutadas, especialmente se reconocerá para el personal que se desvincula del Organismo. Su cancelación se hará con cargo al Presupuesto vigente, cualquiera sea el año de su causación, la afectación de este rubro requiere resolución motivada suscrita por el jefe del respectivo órgano, con el visto bueno del Señor Gobernador.

Bonificación por Dirección

Valor que se cancela anualmente al Gobernador por una sola vez de acuerdo con la Ordenanza No. 022 de abril 30 del 2002.

Bonificación Especial por Recreación

Pago a los empleados públicos y según lo contratado a los trabajadores oficiales, que teniendo derecho a las vacaciones inicien el disfrute de las mismas dentro del año civil de su causación, equivalente a dos (2) días de la asignación básica mensual, según normatividad vigente.

Otras Primas

Comprende el pago que el Departamento hace a los empleados oficiales, por otras primas, como la de Jubilación, Alimentación, etc., pactadas convencionalmente o por el servicio que desarrolla cada órgano del presupuesto y que son establecidas por disposiciones legales.

Auxilio de Movilización

Los docentes y directivos docentes oficiales que trabajen en los establecimientos educativos ubicados en zonas de difícil acceso recibirán durante los meses de labor académica un auxilio mensual de movilización, determinado en el ejercicio de sus funciones.

Prima de Servicios

Pago por cada año de servicio a que tienen derecho los funcionarios vinculados, a algunas entidades del Departamento, de acuerdo con las normas que regulan el régimen salarial y prestacional del sector público y liquidadas en forma proporcional al tiempo laborado siempre y cuando hubieren servido, cuando menos un semestre en el organismo. Su pago se realizará en los primeros quince (15) días del mes de julio de cada año, teniendo en cuenta su equivalencia a quince (15) salarios con los factores que se incluyan.

Prima Técnica

Incentivo económico de origen legal, que se asigna a algunos servidores públicos pagados de acuerdo con el cargo que desempeñe y conforme en los requerimientos legales.

Sobresueldo

Corresponde al pago de Ley a que tienen derecho los docentes y directivos docentes nombrados en propiedad, siempre que desempeñen las funciones propias de los cargos.

Sobresueldo Escuela Nueva

Es un pago adicional destinado a los docentes de la modalidad Escuela Nueva, en los Institutos Docentes de primaria, zona rural. Su incremento está congelado según Decreto Departamental 0325 de mayo 29 de 1985.

Bonificación de Alfabetizadores

Es el pago adicional al personal de educadores populares de adultos que desempeñan un trabajo extra en horas de la noche con jóvenes y adultos que buscan capacitarse en jornadas adicionales a su trabajo.

Bonificación por Servicios Prestados

Pago por cada año continuo de servicios a que tienen derecho los empleados públicos y según lo contratado, los trabajadores oficiales, equivalente a los porcentajes señalados por las normas legales vigentes sobre la materia, correspondientes a la asignación básica, incremento por antigüedad y gastos de representación.

Otras Remuneraciones Factor No Salarial

Corresponde a los pagos por concepto de primas y sobresueldos del personal administrativo y docente legalmente otorgados y pagaderos únicamente en los términos y condiciones establecidas en el momento de su creación y que no constituyen factor salarial.

Por este rubro, en la Unidad uno se debe presupuestar el 15% sobre la asignación básica mensual del Secretario Ejecutivo de la Junta Seccional de Escalafón según el artículo 22 del Decreto 051 del 8 de enero de 1999.

También por este rubro se debe presupuestar el bono por calidad relacionado con capacitación, equivalente al uno por ciento (1%) de lo devengado por concepto de asignación básica en el año de 1998 y pagadero por una sola vez en junio de 1999, según el artículo 30 del decreto 051 del 8 de enero de 1999.

Servicios Personales Indirectos

Son gastos destinados al pago de Servidores Públicos que no tienen el carácter de empleados y para atender la contratación de personas jurídicas y naturales para que presten servicios calificados o profesionales cuando no pueden ser desarrollados con personal de planta. Igualmente incluye la remuneración del personal que se vincule en forma ocasional para desarrollar actividades netamente temporales o para suplir a los servidores públicos en caso de licencias o vacaciones; dicha remuneración cubrirá las prestaciones sociales a que tenga derecho, así como las contribuciones a que haya lugar, tales como:

Aprendices SENA

Rubro destinado para cancelar la remuneración a que tengan derecho los alumnos del SENA, que sean vinculados por la Administración Departamental, para adelantar su etapa de aprendizaje.

Honorarios

Con cargo a este rubro se deberán realizar los pagos correspondientes a los miembros de Juntas o Consejos Directivos cuando no sean empleados, igualmente incluye el pago por concepto de prácticas de avalúos.

Supernumerarios

Corresponde a la remuneración del personal que la ley autorice vincular para suplir a los empleados públicos en caso de licencia o vacaciones o para desarrollar actividades netamente transitorias que no puedan atenderse con personal de planta. Por este rubro se pagarán las prestaciones sociales y las transferencias a que legalmente tengan derecho los supernumerarios. En caso de que la vinculación sea para suplir ausencias temporales o definitivas de funcionarios públicos en la cual el titular del cargo no tenga derecho a percibir la remuneración se atenderán con cargo a los servicios personales asociados a la nómina previa la disponibilidad correspondiente.

Remuneración servicios técnicos

Corresponde al pago por servicios calificados a personas naturales o jurídicas para asuntos propios de la entidad que no pueden ser atendidos con personal de planta o que requieren conocimientos especializados de conformidad con la legislación contractual vigente.

Contribuciones Inherentes a la Nómina al Sector Privado

Corresponde a las contribuciones legales que debe hacer el Departamento y sus entidades descentralizadas como empleador, que tienen como base la nómina del personal de planta, destinadas a entidades del sector privado, tales como Cajas de Compensación Familiar, Fondos Administradores de Cesantías y Pensiones, Empresas Promotoras de Salud privadas, así como las administradoras privadas de aportes que se destinan para accidentes de trabajo y enfermedad profesional.

Contribuciones Inherentes a la Nómina al Sector Público

Corresponde a las contribuciones legales que debe hacer el Departamento y sus entidades descentralizadas como empleador, que tienen como base la nómina del personal de planta, y personal jubilado por el departamento que requiera pago de aportes para compartibilidad pensional, destinadas a entidades del sector público, tales como: SENA, ESAP, ICBF, Institutos Técnicos y Escuelas Industriales, Fondo Nacional de Ahorro, Fondos Administradores de Cesantías y Pensiones, Empresas Promotoras de Salud públicas, así como las administradoras públicas de aportes que se destinan para accidentes de trabajo y enfermedad profesional.

GASTOS GENERALES

Son los gastos relacionados con la adquisición de bienes y servicios necesarios para que el órgano cumpla con las funciones asignadas por la Constitución y la ley, y con el pago de los impuestos y multas a que estén sometidos legalmente.

La ejecución de los gastos correspondientes a Compra de Bienes y Servicios se realizará con base en las previsiones y distribuciones previstas en el Plan Anual de Adquisiciones que debe tener cada sección del presupuesto. No se podrán dar disponibilidades y por tanto ejecutar estas partidas mientras no se encuentre elaborado, priorizado y aprobado el correspondiente Plan Anual de Adquisiciones. En la Gobernación será función de la Secretaría Administrativa, la consolidación y administración del Plan Anual de Adquisiciones.

**Adquisición de Bienes**

Corresponde a la compra de bienes muebles duraderos y de consumo, destinados a apoyar el desarrollo de las funciones del órgano, como compra de equipo, materiales y suministros, dotación de uniformes, los pagos destinados a Bienestar Social, Capacitación, higiene y seguridad industrial siempre y cuando sea exclusivamente para la adquisición de bienes.

Compra Equipo

Adquisición de Bienes de consumo duradero que deben inventariarse y no estén destinados a la producción de otros bienes, en esta categoría se incluyen bienes como: Automotores y bicicletas, equipos topográficos, equipos de comunicación, equipos de laboratorio, equipos de sistemas, audiovisuales, muebles y enseres en general y bienes inventariables e intangibles, como derechos, privilegios y ventajas de competencia para el ente público; así: licencias, concesión y franquicias, derechos patentes y marcas, igualmente software.

Materiales y Suministros

Comprende la adquisición de bienes tangibles e intangibles de consumo final o fungibles, como papel y útiles de escritorio, insumos para automotores, elementos de aseo y cafetería y suministro de comidas siempre y cuando sean para reuniones de trabajo en la sede de la administración, escarapelas y carnés, medicamentos y materiales desechables de laboratorio y uso médico, materiales necesarios para la salud pública y campañas agrícolas, educativas, suministro de combustible para el parque automotor de la entidad; cuando exista autorización legal, gastos funerarios, incluidos los arreglos florales y los sufragios para funcionarios y sus familiares, gastos notariales y de registro, gastos ocasionados para la adquisición o renovación de salvo conductos, para el porte de armas oficiales y estampilla para el pago de impuestos y estampillado de licores, elementos necesarios para actividades de carácter oficial y protocolarias que deba realizar la administración Departamental, libros de contabilidad, estadística y otros usos, pastas e índices para los mismos, encuadernación y empaste, tarjetas de registro, materos, cortinas, tapetes, CD y DVD, USB, cintas y tintas para impresoras.

Dotación Uniformes

Corresponde a la Adquisición de bienes tangibles de consumo final, que por mandato legal se deben entregar periódicamente al personal de planta y/o trabajadores oficiales, con la finalidad de complementar el desarrollo de las funciones inherentes al cargo, en cumplimiento de las convenciones colectivas y laudos arbitrales. La adquisición de las dotaciones al personal de las diferentes Secretarías se realizará a través de la Secretaría Administrativa.

Otros Adquisición de Bienes

Son aquellos gastos por adquisición de bienes que no se encuentran bajo las denominaciones anteriores, tales como aquellos de carácter eventual o fortuito de inaplazable e imprescindible realización para el funcionamiento de las secciones del Departamento. En este rubro no podrán imputarse gastos suntuarios o correspondientes a conceptos ya definidos, erogaciones periódicas o permanentes ni utilizarse para completar partidas insuficientes.

Adquisición de Servicios

Comprende la contratación y el pago de personas jurídicas y naturales que complementa el desarrollo de las funciones del órgano y permiten mantener y proteger los bienes que son de su propiedad o están a su cargo, así como los pagos por concepto de tasas a que estén sujetos los órganos. Incluye, entre otros, el pago de servicios públicos, arrendamientos de repetidora de telecomunicaciones, hosting e

inmuebles, viáticos y gastos de viaje, vigilancia y aseo, seguros, gastos bancarios diferentes al servicio de la deuda, capacitación, comunicación y transporte, mantenimiento, etc.

Mantenimiento General

Con cargo a los diferentes objetos de gastos de mantenimiento se adquirirán los bienes y servicios de consumo final o fungibles que no deban inventariarse por su valor o duración, necesarios para la reparación o conservación, de bienes muebles e inmuebles, equipos de oficina, equipos de sistemas, equipos de comunicaciones, armamento de propiedad del Departamento, mantenimiento y reparación de maquinaria y vehículos, se pagarán además por este rubro referentes a las matrículas, placas, y demás requisitos legales para mantener actualizado el parque automotor. Mantenimiento sedes administrativas departamentales y demás dependencias de la administración central que se encuentren ubicadas fuera del palacio departamental. De igual manera se podrá atender los gastos que pueda generar el funcionamiento y mantenimiento hardware, software y procedimientos diseñados para soportar la captura, el manejo, la manipulación, el análisis, el modelado y despliegue de datos especialmente georreferenciados para la solución de los problemas complejos del manejo del planeamiento territorial (Plotter).

Arrendamientos

Comprende los gastos ocasionados por concepto de alquiler de muebles e inmuebles para el adecuado funcionamiento de los órganos del orden departamental. Para el caso de inmuebles tales como: Centros Docentes del Departamento, y/o oficinas o locales que la administración requiera para su funcionamiento, por este rubro se pagará también la administración de dichos locales u oficinas cuando así lo demanden.

Viáticos y Gastos de Viaje

Contempla los gastos autorizados legalmente por estos conceptos para los empleados públicos y trabajadores oficiales del Departamento, los gastos de alojamiento, alimentación y transporte, cuando previo acto administrativo, deban desempeñar funciones en lugar diferente de su sede habitual de trabajo.

También afectará este rubro, los gastos de peaje de los vehículos oficiales que se ocasionen en cumplimiento de las comisiones asignadas al igual que la compra de talonarios de peaje para uso de los vehículos oficiales de propiedad del Departamento para el cumplimiento de comisiones oficiales y los gastos de alojamiento de los funcionarios públicos, misiones de cooperación técnica internacional y de misiones diplomáticas que deban pernoctar en el territorio departamental y que no se usufructúen del pago de alojamiento por parte de sus Instituciones.

Igualmente, la compra de tiquetes aéreos para los funcionarios al Servicio del Departamento, así como para comisiones oficiales de los funcionarios públicos, Misiones de Cooperación Técnica Internacional y de Misiones Diplomáticas.

No se podrán imputar a este rubro los gastos correspondientes a la movilización dentro del perímetro urbano de cada ciudad, ni viáticos y gastos de viaje a contratistas, salvo que se estipule así en el respectivo contrato.

Los viáticos solo podrán computarse como factor salarial para la liquidación de cesantías y pensiones cuando se cumplan las condiciones en la letra i) del artículo 45 del Decreto-Ley 1045 de 1978.

Con cargo a este rubro se podrán pagar los gastos de esta naturaleza, al personal militar, de policía, de seguridad del INPEC, cuando sea necesario. Igualmente, al

personal de escoltas al servicio del Señor Gobernador y presidente de la Honorable Asamblea Departamental que no pueden desplazarse hacia sus hogares en las horas destinadas para su alimentación, por el nivel de riesgo que esto representa.

Gastos Electorales

Son los aportes económicos otorgados por la entidad, de conformidad con lo establecido en el régimen electoral, para cubrir los gastos originados por la organización y ejecución de comicios en la jurisdicción de la entidad. (Decreto Ley 2241 de 1986)

Servicios Públicos

Erogaciones por concepto de servicios de acueducto, alcantarillado, recolección de basuras, aseo y desinfección, Matriculas, consumo de alumbrado y energía eléctrica, servicio telefónico local y larga distancia, pago de Internet, correo electrónico, gas natural, sistemas troncalizados, telefonía satelital, televisión satelital, televisión por cable; incluye los costos de medidores, instalación y traslado, gastos de sostenimiento y reparación de los mismos. El valor de las llamadas de larga distancia no oficiales estará a cargo del interesado y deberá reintegrarse haciendo su pago en la Tesorería, la observación del cumplimiento de lo aquí dispuesto estará a cargo de cada jefe de dependencia.

Igualmente comprende el pago de suscripción y pago de servicio de la telefonía celular y el consumo de celulares que sobrepasen los topes autorizados.

Comunicaciones y Transporte

Cubre los gastos ocasionados por el envío de correspondencia originada en las diferentes dependencias de la Gobernación y las Entidades Descentralizadas; además, los gastos de mensajería, correos, telegramas, alquiler de líneas, embalaje y acarreo de elementos. Incluye el transporte colectivo de los funcionarios de un órgano cuando requieran trasladarse a otros sitios para desarrollar las funciones inherentes a la misión y el pago de parqueo de los vehículos de propiedad del Departamento. Igualmente podrán sufragarse el traslado, alquiler y consumo de servicios de telecomunicaciones, espacios para instalación de equipos de comunicaciones, derechos, permisos, licencias para utilización de espacios radioeléctricos (espectro), electromagnéticos, frecuencias, etc.

Seguros

Comprende los gastos por concepto de los diferentes seguros que requieren los bienes muebles e inmuebles de propiedad del Departamento; además, seguros que la administración Departamental considere necesario para proteger el personal de planta, dineros, títulos valores y especies, seguros de vida, los cuales deberán adquirirse con Compañías Aseguradoras que operen debidamente legalizadas en el territorio colombiano. De igual forma el pago de deducibles por concepto de reclamaciones a compañías aseguradoras y las cauciones judiciales expedidas por las Compañías de Seguros.

Capacitación

Pagos dirigidos a prolongar y complementar la educación inicial mediante la generación de conocimientos con el objeto de hacer más eficiente la prestación del servicio público. Comprende entre otros los siguientes pagos:

Pago de los gastos originados por la prestación de servicios como organización, administración y ejecución de acciones logísticas para la atención de eventos del plan anual de capacitación.

El pago por la participación de los funcionarios y trabajadores del Departamento en educación para el trabajo y desarrollo humano según la Ley 1064 de 2006 y de acuerdo a lo establecido por la ley general de educación, además lo dispuesto por el comité de capacitación de la Gobernación de Risaralda para el cumplimiento del plan de capacitación anual.

El pago de estudios técnicos para obtener el diagnóstico de capacitación y evaluación del plan de capacitación al igual que la estructuración y ajustes de los programas de inducción y reinducción general de la administración departamental.

Gastos Bancarios

Son todos los gastos que se causen por transacciones que la administración realice con las Instituciones Financieras y Fiducias, diferentes a las inherentes a la Deuda Pública.

Impresos y Publicaciones

Es la adquisición de servicios, relacionados con la edición de formas, escritos, publicaciones, revistas y libros, trabajos tipográficos, sellos, autenticaciones, fotocopias, suscripciones, adquisición de revistas y libros, avisos y videos institucionales.

Comprende además los gastos que se causan por fotomecánica, fotocopias, empastado, argollado, audiovisuales, publicidad para campañas de concientización al Contribuyente, Control al Contrabando y la Adulteración de Licor.

Bienestar Social Convención Colectiva de Trabajadores

Comprende las obligaciones que el Departamento ha adquirido para con el Sindicato de Trabajadores del Departamento a la firma de la Convención Colectiva de Trabajo, y que están descritas en su contenido, así como las obligaciones que el Departamento adquiera con Asociaciones Sindicales de Trabajadores del Departamento.

Programas de Bienestar Social y Ambiente de Trabajo

Con cargo a este rubro se cancelarán los gastos que demande la creación de espacios locativos y recreativos para los funcionarios de la Administración Departamental, al igual que la realización de programas destinados a su capacitación, bienestar, recreación, deporte, salud y educación, estímulos.

Sistema de Gestión de Seguridad y Salud en el Trabajo

Comprende erogaciones que tengan por objeto garantizar la buena salud para todos los funcionarios que laboran en el Departamento y comprende todo lo relacionado con Higiene Industrial, Seguridad Industrial, Medicina del Trabajo e inspección, vigilancia y control del programa.

Servicio de Vigilancia

Comprende los gastos ocasionados por concepto de vigilancia de bienes muebles e inmuebles propiedad del Departamento, y de otras sedes donde se desarrollen actividades propias del funcionamiento de la institución y que requieren de este servicio.

Devoluciones

Se imputan por este concepto los pagos originados por devoluciones o reintegros a contribuyentes de los diferentes impuestos que recauda el Departamento.

Impuestos y Multas

Involucra el pago de impuestos nacionales y territoriales que por mandato legal deban atender los órganos. Así mismo, incluye las multas que la autoridad competente le imponga a la entidad.

Impuestos

Con cargo a este rubro se atenderá el pago de impuesto, a que estén sujetos los organismos del orden Departamental, cualquiera que sea el año de su causación.

Multas

Con cargo a este rubro se pagarán todos los gastos impuestos por incumplimiento en el pago.

TRANSFERENCIAS CORRIENTES

Son recursos que transfieren los órganos a entidades públicas o privadas, con fundamento en un mandato legal. De igual forma, involucra las apropiaciones destinadas a la previsión y seguridad social, cuando el órgano asume directamente la atención de la misma. Las transferencias corrientes se clasifican en:

Transferencias de Previsión y Seguridad Social

De acuerdo con el objeto del gasto se clasifican entre otras en:

Indemnización por Supresión de Cargos

Corresponde a los pagos que ordena la Ley 909 de 2004 y sus decretos reglamentarios, cuando por razones de modernización, actualización o reestructuración de la planta de empleos sea necesario suprimir algún cargo de carrera administrativa y no sea posible su reintegro a un empleo de igual o superior jerarquía.

Intereses Cesantías

Son los pagos por concepto de intereses cesantías que los órganos hacen directamente al personal, conforme al régimen especial que le señale la ley o la norma legal que lo sustenta.

Cuotas Partes

Es el valor que el gobierno tendría que pagar en caso de que alguna entidad reclame por determinado tiempo el pago a que tiene derecho por concepto de pensiones de un funcionario que haya laborado a su servicio.

Cesantías

Son los pagos por concepto de cesantías que los órganos hacen directamente al personal, conforme al régimen especial que le señale la ley o la norma legal que lo sustenta.

El pago de cesantías puede ser parcial o total y se puede hacer en forma directa por el organismo correspondiente o por intermedio de los fondos de cesantías, de conformidad con las normas vigentes.

Pensiones y jubilaciones

Son los pagos por concepto de nóminas de pensionados y jubilados, a cargo del Departamento, que los órganos hacen directamente, en los términos señalados en las normas legales vigentes.

Otras Transferencias de Previsión y Seguridad Social

Comprende otras transferencias de previsión y seguridad social que deben hacer los órganos departamentales y que no están contempladas en los anteriores.

Transferencias al Sector Público

Estas transferencias corresponden a las apropiaciones que los órganos destinan con fundamento en un mandato legal a entidades y órganos públicos para que desarrollen un fin específico.

Transferencias a otras Entidades

Son Recursos que transfieren los órganos a personas jurídicas que no están contempladas en las anteriores y con fundamento en disposiciones legales o por derecho de Asociación, o por convenios con el Sector Privado o público, con el fin de desarrollar un fin específico.

Otras Transferencias

Son recursos que transfieren los órganos a personas jurídicas, con fundamento en un mandato legal, que no se pueden clasificar en las anteriores subcuentas de transferencias corrientes. Incluye los Gastos de proceso, Conciliaciones, sentencias judiciales y prejudiciales, recompensas por pago de informantes, funcionamiento tribunales seccionales de ética médica y odontológica.

SERVICIO DE LA DEUDA

Servicio de la Deuda Interna

Comprende el pago de amortizaciones, intereses, comisiones y todos los demás gastos que generen los empréstitos contratados en moneda nacional, representados en documentos al portador, títulos nominativos, convenios de empréstitos y contratos.

Servicio de la Deuda Externa Corresponde al monto de pagos que se causen durante la vigencia fiscal por amortización, intereses y comisiones y todos los demás gastos que generen los empréstitos contratados con acreedores del exterior y pagaderos en moneda extranjera.

Bonos Pensionales

Fueron incluidos dentro del Servicio de la Deuda Pública por concepto de amortización, de conformidad con lo dispuesto en la Ley 617 de octubre 6 del 2000, que establece en el artículo 72: "De los bonos pensionales. La redención y/o pago de los bonos pensionales tipos A y B en las entidades territoriales se atenderán con cargo al servicio de la deuda de la respectiva entidad territorial".

GASTOS DE INVERSIÓN

Son aquellas erogaciones susceptibles de causar réditos o de ser de algún modo económicamente productivas, o que tengan cuerpo de bienes de utilización perdurable, llamados también de capital por oposición a los de funcionamiento, que se hayan destinado a extinguirse con su empleo. Así mismo, aquellos gastos destinados a crear infraestructura social.

La característica fundamental de este gasto deber ser que su asignación permita acrecentar la capacidad de producción y productividad en el campo de la estructura física, económica y social.

GASTO PÚBLICO

Se entiende por gasto público social aquel cuyo objetivo es la solución de necesidades básicas insatisfechas de salud, educación, saneamiento ambiental, de agua potable, vivienda y las tendientes al bienestar general y al mejoramiento de la calidad de vida de la población, programadas tanto en funcionamiento como en inversión.

En cuanto a la proyección de recursos para la atención de la población pobre no asegurada y la no-POS-S, el Departamento a través del Fondo Departamental de Salud programa la distribución dando cumplimiento con la Ley 715 de 2001 y la Ley 100 de 1993, para lo cual tiene en cuenta los siguientes parámetros:

- Las ESE'S que se encuentran con Convenio de Desempeño con el Ministerio de la Protección Social y deben cumplir con indicadores y metas.

- Excedentes de facturación o margen de contratación, producto de la diferencia entre lo facturado por las ESE'S y lo efectivamente pagado por la entidad territorial.
- Portafolio de servicios de las ESE'S.
- Aseguramiento de los Municipios principalmente en cobertura y ampliación de cobertura del régimen subsidiado.
- Recursos que el Departamento transfiere a los Municipios para cofinanciar el régimen subsidiado.
- Transformación de los recursos de oferta a demanda que realiza del Gobierno Nacional.

Los recursos de SGP se contratan con la Red Hospitalaria Pública y con Rentas Cedidas principalmente para: procedimientos de alta complejidad (Hemodinamia, cirugía cardiovascular, hemodiálisis, atención especializada de cáncer, medicamento de alto costo y otros) y para el pago de urgencias y tutelas.


ARTÍCULO 66°. La presente ordenanza se acompaña con un anexo que contiene el detalle del gasto del sector central para el año fiscal 2019 y el Marco Fiscal de Mediano Plazo como herramienta informativa.

ARTÍCULO 67°. Las Entidades Descentralizadas que hacen parte del Presupuesto del Departamento, incluido la Asamblea Departamental y la Contraloría General del Risaralda, liquidarán sus presupuestos mediante la expedición de sus propios actos administrativos.

ARTÍCULO 68°. La presente Ordenanza rige a partir de su sanción y publicación y surte efectos fiscales a partir del 1° de enero del año 2019.

Dada en Pereira a los quince (15) días del mes de noviembre del Dos Mil Dieciocho (2018)


VIVIAN JOHANNA LÓPEZ CUBILLOS
Presidente


OSCAR FABIAN VALENCIA CIRO
Secretario General

JAIRO DE J. BUSTAMANTE RAMIREZ

**DEPARTAMENTO DE RISARALDA
COMPOSICIÓN DE LOS INGRESOS
VIGENCIA 2019**

DETALLE	2.018	2.019	VARIACION
INGRESOS CORRIENTES	137.224.284.058	159.672.505.129	16,36%
RECURSOS DE CAPITAL	19.817.238.000	42.864.779.836	116,30%
FONDOS ESPECIALES	244.942.549.328	277.498.232.650	13,29%
FONDO DE SEGURIDAD	600.001.000	800.000.000	33,33%
FONDO DEPARTAMENTAL DE EDUCACION	169.356.292.600	188.759.519.650	11,46%
FONDO DEPARTAMENTAL DE SALUD	74.986.255.728	87.938.713.000	17,27%
TOTAL	401.984.071.386	480.035.517.615	19,42%

**GOBERNACIÓN DE RISARALDA
RESUMEN PROYECTO DE PRESUPUESTO DE GASTOS
VEGNCIA 2019**

SECTOR CENTRAL	PPTO INICIAL 2018	PROYECTO 2019	% VARIACION
FUNCIONAMIENTO	68.900.355.046	74.905.986.999	8,72%
SERVICIO DE DEUDA	11.926.651.645	16.083.118.268	34,85%
INVERSION	321.157.064.695	389.046.413.347	21,14%
TOTAL PROYECTO DE PRESUPUESTO DE GASTOS SECTOR CENTRAL	401.984.071.386	480.035.518.616	19,42%

**DEPARTAMENTO DE RISARALDA
RESUMEN PRESUPUESTO DE GASTOS POR SECRETARIAS
VIGENCIA 2019**

DETALLE		TOTAL ICLD
ASAMBLEA DEPARTAMENTAL	4.618.000.000	4.339.965.719
DESPACHO DEL GOBERNADOR	3.338.302.000	3.038.300.000
SECRETARÍA DE PLANEACIÓN	15.807.868.457	6.489.725.133
SECRETARÍA JURÍDICA	1.092.000.000	1.092.000.000
SECRETARÍA ADMINISTRATIVA	1.289.201.000	44.130.083.246
SECRETARÍA DE GOBIERNO	50.745.092.246	1.635.862.374
SECRETARIA DE HACIENDA	5.828.403.983	30.393.863.862
SECRETARÍA RURAL	33.823.538.445	3.718.400.000
SECRETARIA DE DESARROLLO ECONÓMICO	19.716.406.867	2.564.440.148
SECRETARIA DE INFRAESTRUCTURA	27.659.311.184	6.480.226.303
SECRETARÍA DE DEPORTES	8.587.054.258	2.600.000.000
SECRETARIA DE DESARROLLO SOCIAL	10.889.403.000	2.369.400.000
SECRETARIA DE TECNOLOGIAS DE LA INFORMACION Y LA COMUNICACION	3.021.700.000	2.721.700.000
FONDO DEPARTAMNETAL DE EDUCACIÓN	205.680.518.175	11.481.036.800
SECRETARÍA DE SALUD	87.938.713.000	6.023.000.000
TOTAL	480.035.512.616	129.078.003.585

**DEPARTAMENTO DE RISARALDA
COMPARATIVO GASTO PUBLICO SOCIAL
VIGENCIA 2019**

SECTOR	PPTO 2018	PPTO 2019
SECTOR AGUA POTABLE Y SANEAMIENTO BÁSICO	7.745.993.945	5.379.577.112
SECTOR AMBIENTAL	4.880.568.316	2.196.630.162
SECTOR ATENCIÓN A GRUPOS VULNERABLES - PROMOCIÓN SOCIAL	10.093.594.715	11.363.498.301
SECTOR EDUCACION	196.249.242.632	208.665.933.038
SECTOR VIVIENDA	3.417.183.423	5.380.226.303
SECTOR SALUD	112.680.044.385	87.938.713.000
TOTAL	335.066.627.416	320.924.577.916
TOTAL PRESUPUESTO	515.814.956.161	480.035.518.616
PROPORCION DEL PRESUPUESTO TOTAL	64,96%	66,85%

**DEPARTAMENTO DE RISARALDA
RESUMEN PROYECTO DE PRESUPUESTO 2019
INGRESOS CORRIENTES DE LIBRE DESTINACION**

DETALLE	PPTO 2018	PROYECTO PPTO 2019	% VARIACION
GASTOS DE FUNCIONAMIENTO	57.184.551.541	60.287.623.508	5,43%
Gastos de Personal	22.857.465.296	27.507.272.601	20,34%
Gastos Generales	7.566.212.845	7.896.805.649	4,37%
Transferencias	26.760.873.400	24.883.545.258	-7,02%
Asamblea Departamental	3.663.406.719	4.618.000.000	26,06%
SERVICIO DE LA DEUDA PUBLICA	9.836.922.609	13.783.117.268	40,12%
INVERSION	42.807.515.051	50.389.262.809	17,71%
TOTAL PRESUPUESTO DE GASTOS	113.492.395.920	129.078.003.585	13,73%

ANEXOS

VIGENCIA FISCAL 2019

**PARTAMENTO DE RISARALDA
DIRECCION DE PRESUPUESTO
PROYECTO DE INGRESOS
VIGENCIA 2019**

		TOTAL PRESUPUESTO DE INGRESOS	480.035.518 615
0307 - 01		PRESUPUESTO DE RENTAS Y RECURSOS DE CAPITAL	203.337.285 965
0307 - 0101		PRESUPUESTO DE RENTAS SECTOR CENTRAL	203.337.285 965
0307 - 010107		SECRETARIA DE HACIENDA	203.337.285 965
0307 - 01010701		INGRESOS CORRIENTES	159.672.505 129
0307 - 0101070101		INGRESOS TRIBUTARIOS	125.487.666 560
0307 - 010107010101		IMPUESTOS DIRECTOS	57.475.000 000
0307 - 01010701010101		IMPUESTOS SOBRE VEHICULO AUTOMOTOR	27.850.000 000
0307 - 0101070101010101 - 20	20	Impuesto Sobre Vehículo Automotor Vigencia Actual	25.500.000 000
0307 - 0101070101010102 - 20	20	Impuesto de Vehículo Automotor Vigencias Anteriores	2.350.000 000
0307 - 01010701010102		IMPUESTO DE REGISTRO	29.625.000 000
0307 - 0101070101010201 - 20	20	Impuesto de Registro	26.307.000 000
0307 - 0101070101010202 - 01	1	Impuesto de Registro - FONPET 20%	3.318.000 000
0307 - 010107010102		IMPUESTOS INDIRECTOS	68.012.666 560
0307 - 01010701010201		IMPUESTO AL CONSUMO DE LICOR	2.994.000 000
0307 - 0101070101020101 - 20	20	Otros licores de Producción Nacional	1.144.000 000
0307 - 0101070101020102 - 20	20	Otros Licores de Producción Extranjera	1.850.000 000
0307 - 01010701010202		CERVEZA	19.377.000 000
0307 - 0101070101020201 - 20	20	Cerveza de Producción Nacional	17.977.000 000
0307 - 0101070101020202 - 20	20	Cerveza de Producción Extranjera	1.400.000 000
0307 - 01010701010203		CIGARRILLOS Y TABACO	19.591.666 560
0307 - 0101070101020301		DE FABRICACION NACIONAL	13.483.333 280
0307 - 010107010102030101 - 20	20	Cigarrillos y Tabaco De Fabricación Nacional - Hacienda	11.326.000 000
0307 - 010107010102030103 - 58	58	Cigarrillos y Tabaco De Fabricación Nacional - Deporte	2.157.333 280
0307 - 0101070101020302		DE FABRICACION EXTRANJERA	6.108.333 280
0307 - 010107010102030201 - 20	20	Cigarrillos y Tabaco De Fabricación Extranjera - Hacienda	5.131.000 000
0307 - 010107010102030202 - 58	58	Cigarrillos y Tabaco De Fabricación Extranjera - Deporte	977.333 280
0307 - 01010701010204		SOBRETASA A LA GASOLINA	13.100.000 000
0307 - 0101070101020401 - 20	20	Sobretasa a la Gasolina	13.100.000 000
0307 - 01010701010205		ESTAMPILLAS	12.600.000 000
0307 - 0101070101020501		ESTAMPILLA PRO-DESARROLLO	3.800.000 000
0307 - 010107010102050101 - 04	4	Estampilla Pro-Desarrollo - Hacienda	2.720.000 000
0307 - 010107010102050104 - 87	87	Estampilla Pro-Desarrollo - Fondo de Pensiones - Hacienda	1.080.000 000
0307 - 0101070101020502		ESTAMPILLA PRO-ADULTO MAYOR	7.500.000 000
0307 - 010107010102050201 - 08	8	Estampilla Pro-Adulto Mayor	6.000.000 000
0307 - 010107010102050202 - 87	87	Estampilla Pro-Adulto Mayor - Fondo de Pensiones	1.500.000 000
0307 - 0101070101020503		ESTAMPILLA PRO-UNIVERSIDAD	1.300.000 000
0307 - 010107010102050301 - 09	9	Estampilla Pro-Universidad	1.040.000 000
0307 - 010107010102050302 - 88	88	Estampilla Pro-Universidad - Fondo de Pensiones	260.000 000
0307 - 01010701010206		DEGUELLO GANADO MAYOR	350.000 000
0307 - 0101070101020601 - 20	20	Degüello Ganado Mayor	350.000 000
0307 - 0101070102		INGRESOS NO TRIBUTARIOS	34.184.838 569

0307 - 010107010201		TASAS, MULTAS, CONTRIBUCIONES	6.157.171.963
0307 - 01010701020101		TASAS	22.201.000
0307 - 0101070102010101 - 20	20	Certificados, Constancias, Papelería y Fotocopias	1.000
0307 - 0101070102010102 - 20	20	Publicaciones	10.000.000
0307 - 0101070102010103 - 20	20	Otras Tasas y Tarifas	10.000.000
0307 - 0101070102010104 - 35	35	Cultura de Reciclaje Ord. 005 del 11 de julio de 2017	2.200.000
0307 - 01010701020102		PASAPORTES	1.617.970.963
0307 - 0101070102010201 - 20	20	Pasaportes Libre Destinación	1.300.000.000
0307 - 0101070102010202 - 44	44	Pasaporte Destinación Específica - FIC Ord. 037-1999	317.970.963
0307 - 01010701020103		VENTA DE SERVICIOS	15.000.000
0307 - 0101070102010302 - 15	15	Venta de Servicios - Centro Integral de Diagnóstico CIDAR	15.000.000
0307 - 01010701020104		MULTAS Y SANCIONES	4.502.000.000
0307 - 0101070102010401 - 180	180	Sanciones Disciplinarias	2.000.000
0307 - 0101070102010402		OTRAS MULTAS Y OTRAS SANCIONES	4.500.000.000
0307 - 010107010201040201 - 20	20	Otras Multas y Otras Sanciones - Hacienda	4.500.000.000
0307 - 010107010202		MONOPOLIO	17.623.357.216
0307 - 01010701020202		VENTA DE LICOR FLA	7.987.025.410
0307 - 0101070102020201 - 194	194	Venta de Licor FLA - Hacienda	2.487.025.410
0307 - 0101070102020201 - 20	20	Venta de Licor FLA - Hacienda	5.500.000.000
0307 - 01010701020203		VENTA DE LICOR ILC	3.922.045.206
0307 - 0101070102020301 - 194	194	Venta de Licor ILC - Hacienda	1.422.043.055
0307 - 0101070102020301 - 20	20	Venta de Licor ILC - Hacienda	2.500.002.151
0307 - 01010701020204		OTROS LICORES NACIONALES	2.448.979.800
0307 - 0101070102020401 - 194	194	Otros Licores Nacionales - Hacienda	1.248.979.698
0307 - 0101070102020401 - 20	20	Otros Licores Nacionales - Hacienda	1.200.000.102
0307 - 01010701020205		OTROS LICORES EXTRANJEROS	3.265.306.800
0307 - 0101070102020501 - 20	20	Otros Licores Extranjeros - Hacienda	1.600.000.332
0307 - 0101070102020501 - 194	194	Otros Licores Extranjeros - Hacienda	1.665.306.468
0307 - 010107010203		TRANSFERENCIAS CORRIENTES	306.073.566
0307 - 01010701020301 - 18	18	Cuota de Fiscalización SSF	306.073.566
0307 - 010107010204		TRANSFERENCIAS DE CAPITAL	10.098.235.824
0307 - 01010701020401		TRANSFERENCIAS NACIONALES	10.098.235.824
0307 - 0101070102040102 - 23	23	Sobretasa al ACPM	4.000.000.000
0307 - 0101070102040103 - 24	24	IVA - Telefonía Celular - Cultura	270.643.528
0307 - 0101070102040104 - 59	59	IVA - Telefonía Celular - Deporte	
0307 - 0101070102040105 - 60	60	IVA - Licores - Deporte	1.251.741.170
0307 - 0101070102040106 - 77	77	SGP - Agua Potable y Saneamiento Básico SSF	4.575.850.126
0307 - 0101070102040107 - 689	689	Conv. No. 0880-2017 Coldeportes Nacional	
0307 - 0101070102040108 - 48	48	Desahorro FONPET SSF	1.000
0307 - 01010703		RECURSOS DE CAPITAL	42.864.779.836
0307 - 0101070301		RECURSOS DEL CREDITO	20.074.996.149
0307 - 010107030101		CREDITO INTERNO	20.074.996.149
0307 - 01010703010101 - 197	197	Del Sector Financiero	20.074.996.149
0307 - 0101070302		RECURSOS DEL BALANCE	21.358.967.687
0307 - 010107030201		SUPERAVIT	18.758.965.687
0307 - 01010703020101		FONDOS COMUNES	16.091.444.687
0307 - 0101070302010101 - 446	446	Superávit - Fondos Comunes - Hacienda	16.091.444.687
0307 - 01010703020102		DESTINACION ESPECIFICA	2.667.521.000
0307 - 0101070302010202 - 404	404	Superávit - Estampilla Pro-Desarrollo	1.000
0307 - 0101070302010203 - 487	487	Superávit - Estampilla Pro-Desarrollo Fondo Pensiones	1.000
0307 - 0101070302010205 - 408	408	Superávit - Estampilla Pro-Adulto Mayor	1.000
0307 - 0101070302010206 - 409	409	Superávit - Estampilla Pro-Universidad Tecnológica	1.000
0307 - 0101070302010207 - 415	415	Superávit - Centro Integral de Diagnóstico Agropecuario CIDAR	1.000
0307 - 0101070302010208 - 423	423	Superávit - Sobretasa al ACPM	67.500.000
0307 - 0101070302010210 - 442	442	Superávit - Contribución de Seguridad	1.000
0307 - 0101070302010214 - 460	460	Superávit - IVA Licores Deporte	1.000

0307 - 0101070302010215 - 444	444	Superávit - Pasaporte Destinación Específica FIC Ord. 037-1999	1 000
0307 - 0101070302010216 - 458	458	Superávit - Cigarrillos y Tabaco de Fabricación Nacional Deporte	1 000
0307 - 0101070302010217 - 401	401	Superávit - FONPET 20%	1 000
0307 - 0101070302010218 - 488	488	Superávit - Estampilla Pro-Universidad Tecnológica - Fondo de Pensiones	1 000
0307 - 0101070302010219 - 681	681	Superávit - Destinación Específica Sanciones Disciplinarias - Prog. de Bienestar Social	1 000
0307 - 0101070302010220 - 476	476	Superávit - SGP - Agua Potable y Saneamiento Básico	1 000
0307 - 0101070302010221 - 477	477	Superávit - SGP - Agua Potable y Saneamiento Básico SSF	1 000
0307 - 0101070302010222 - 497	497	Superávit - Recursos del Crédito	1 000
0307 - 0101070302010223 - 424	424	Superávit - IVA Telefonía Celular - Cultura	1 000
0307 - 0101070302010224 - 459	459	Superávit - Telefonía Celular - Deporte	
0307 - 0101070302010225 - 414	414	Superávit - Monopolio 51%	1 000
0307 - 0101070302010226 - 435	435	Superávit - Cultura de Reciclaje Ord. 005 del 11 de julio de 2017	1 000
0307 - 0101070302010227 - 180	180	Superávit - Sanciones Disciplinarias	1 000
0307 - 0101070302010229 - 687	687	Superávit - Conv. 0936-2017 Ministerio de Transporte - Dpto de Risaralda	2.400.000.000
0307 - 0101070302010230 - 126	126	Superávit - Regalías Minas de Piedras	1 000
0307 - 0101070302010231 - 650	650	Superávit - Cpmv. Federación Nacional de Departamentos	
0307 - 0101070302010232 - 679	679	Superávit - Conv. 480 de 2017, Ministerio de Transporte	200.000.000
0307 - 0101070302010233 - 448	448	Superávit Desahorro FONPET SSF	1 000
0307 - 010107030202		RECUPERACION CARTERA	2.600.000.000
0307 - 01010703020202 - 46	46	Recuperación de Cartera Cuotas Partes Pensionales	2.600.000.000
0307 - 010107030203		CANCELACIÓN RESERVAS	2 000
0307 - 01010703020301 - 423	423	Cancelación Reservas	1 000
0307 - 01010703020301 - 446	446	Cancelación Reservas	1 000
0307 - 0101070303		VENTA DE ACTIVOS	7 000
0307 - 010107030301 - 47	47	Venta de Activos no Financieros	1 000
0307 - 010107030302 - 47	47	Venta de Terrenos Libre Destinación	1 000
0307 - 010107030303 - 47	47	Venta de Edificios Libre Destinación	1 000
0307 - 010107030304 - 47	47	Venta de Maquinaria y Equipo Libre Destinación	1 000
0307 - 010107030305 - 47	47	Otras Ventas de Activos no Financieros	1 000
0307 - 010107030306 - 47	47	Venta de Activos Financieros	1 000
0307 - 010107030307 - 53	53	Venta de Activos 15% FONPET	1 000
0307 - 0101070304		RENDIMIENTOS POR OPERACIONES FINANCIERAS	1.430.800.000
0307 - 010107030401 - 346	346	Provenientes de Recursos de Libre Destinación	1.100.000.000
0307 - 010107030402		PROVENIENTES DE RECURSOS DE DESTINACION ESPECIFICA	330.800.000
0307 - 01010703040202 - 308	308	Rendimientos - Estampilla Pro-Bienestar del Adulto Mayor	20.000.000
0307 - 01010703040203 - 309	309	Rendimientos - Estampilla Pro-Universidad	500.000
0307 - 01010703040205 - 315	315	Rendimientos - Venta de Servicios Centro Integral de Diagnostico CIDAR	100.000
0307 - 01010703040206 - 323	323	Rendimientos - Sobretasa al ACPM	10.000.000
0307 - 01010703040208 - 344	344	Rendimientos - Pasaportes FIC Ord. 037	200.000
0307 - 01010703040211 - 358	358	Rendimientos - Impuesto de Cigarrillo y Tabaco - Deporte	15.000.000
0307 - 01010703040213 - 360	360	Rendimientos - IVA - Licores Deporte	15.000.000
0307 - 01010703040216 - 387	387	Rendimientos - Fondo de Pensiones - Estampillas	60.000.000
0307 - 01010703040217 - 342	342	Rendimientos - Contribución de Seguridad	10.000.000
0307 - 01010703040218 - 304	304	Rendimientos - Destinación Específica Estampilla Pro-Desarrollo	200.000.000

0307 - 01010703040219 - 377	377	Rendimientos - Agua Potable y Saneamiento Básico	
0307 - 0101070305		DONACIONES	1.000
0307 - 010107030501 - 46	46	Donaciones	1.000
0307 - 0101070306		EXCEDENTES FINANCIEROS Y DIVIDENDOS	2.000
0307 - 010107030601 - 43	43	Excedentes de Establecimientos Públicos	1.000
0307 - 010107030603 - 43	43	Dividendos	1.000
0307 - 0101070307		APROVECHAMIENTOS	1.000
0307 - 010107030701 - 46	46	Aprovechamientos	1.000
0307 - 0101070308		OTROS INGRESOS DE CAPITAL	3.000
0307 - 010107030801 - 41	41	Otros Ingresos de Capital	1.000
0307 - 010107030801 - 46	46	Otros Ingresos de Capital	1.000
0307 - 010107030802 - 46	46	Indemnizaciones	1.000
0307 - 010107030803		REINTEGROS	2.000
0307 - 01010703080301 - 287	287	Reintegros - Estampillas	1.000
0307 - 01010703080302 - 294	294	Reintegros - Monopolio	1.000
0307 - 01010704		FONDOS ESPECIALES	800.001.000
0307 - 0101070401		FONDO DE SEGURIDAD	800.000.000
0307 - 010107040101 - 42	42	Contribución de Seguridad	800.000.000
0307 - 0101070402		FONDO DE COMUNICACIONES	1.000
0307 - 010107040201 - 49	49	Fondo de Comunicaciones	1.000
10 - 01		PRESUPUESTO DE RENTAS Y RECURSOS DE CAPITAL	188.759.519.650
10 - 0101		PRESUPUESTO DE RENTAS SECTOR CENTRAL	188.759.519.650
10 - 010110		FONDO DEPARTAMENTAL DE EDUCACIÓN	188.759.519.650
10 - 01011001		SISTEMA GENERAL DE PARTICIPACIONES - EDUCACIÓN	170.009.056.600
10 - 0101100101 - 25	25	SGP - Prestación del Servicio CSF	137.933.075.100
10 - 0101100102 - 26	26	SGP - Aportes Patronales Cesantías y Salud - SSF	16.965.000.000
10 - 0101100103 - 27	27	SGP - Cancelación Prestaciones Sociales	7.700.981.500
10 - 0101100104 - 26	26	SGP - Aportes Docentes Salud y Pensión- SSF	7.410.000.000
10 - 01011002		TRANSFERENCIAS DE CAPITAL	18.293.347.350
10 - 0101100201		TRANSFERENCIAS NACIONALES	18.293.347.350
10 - 010110020106 - 82	82	Transferencias Nación PAE - MEN	18.293.347.350
10 - 01011004		RECURSOS DE CAPITAL	457.115.700
10 - 0101100401		RECURSOS DEL BALANCE	180.005.000
10 - 010110040101		SUPERÁVIT	4.000
10 - 01011004010101 - 427	427	Superávit - SGP - Cancelación Prestaciones Sociales	1.000
10 - 01011004010102 - 496	496	Superávit - SGP - Calidad - Rendimientos Financieros	1.000
10 - 01011004010103 - 425	425	Superávit - SGP - Prestación del Servicio CSF	1.000
10 - 01011004010104 - 482	482	Superávit - Recursos PAE - MEN	1.000
10 - 010110040102		REINTEGROS	180.001.000
10 - 01011004010201 - 225	225	Reintegros - SGP Prestación del Servicio	180.000.000
10 - 01011004010202 - 296	296	Reintegros - SGP Calidad - Rendimientos Financieros	1.000
10 - 0101100402		RENDIMIENTOS FINANCIEROS	277.110.700
10 - 010110040201 - 325	325	Rendimientos Financieros SGP - Prestación del Servicio - Destinación Especifica - Calidad	220.000.000
10 - 010110040202 - 327	327	Rendimientos Financieros - SGP - Educación - Cancelación Prestaciones Sociales	57.109.700
10 - 010110040203 - 382	382	Rendimientos Financieros - Recursos PAE - MEN	1.000
11 - 01		PRESUPUESTO DE RENTAS Y RECURSOS DE CAPITAL	87.938.713.000
11 - 0101		PRESUPUESTO DE RENTAS SECTOR CENTRAL	87.938.713.000
11 - 010111		FONDO DEPARTAMENTAL DE SALUD	87.938.713.000
11 - 01011101		SUBCUENTA SALUD PUBLICA COLECTIVA	7.647.958.000
11 - 0101110101		INGRESOS CORRIENTES	7.516.750.000
11 - 010111010101		TRIBUTARIOS	273.000.000
11 - 01011101010102		IMPUESTO AL CONSUMO DE CERVEZA	273.000.000
11 - 0101110101010201 - 20	20	Impuesto al Consumo de Cerveza de Producción Nacional 40%	273.000.000

11 - 010111010102		NO TRIBUTARIOS	7.243.750 000
11 - 01011101010202		MULTAS Y SANCIONES	34.000 000
11 - 0101110101020201 - 175	175	Multas, Infracciones y Sanciones por Violación al Régimen de Venta de Medicamentos Controlados	24.000 000
11 - 0101110101020202 - 36	36	Sanciones y Otros (Programas de Salud Pública)	10.000 000
11 - 01011101010204		VENTA DE BIENES Y SERVICIOS	239.889 000
11 - 0101110101020401		SERVICIOS DE SALUD Y PREVISION SOCIAL	239.889 000
11 - 010111010102040101 - 05	5	Servicios de Salud y Previsión Social -Tarifas, Derechos, Sanciones y Otros Servicios - Ord. 008	51.638 000
11 - 010111010102040102 - 175	175	Venta de Medicamentos Controlados	188.251 000
11 - 01011101010206		TRANSFERENCIAS	6.969.861 000
11 - 0101110101020602		TRANSFERENCIAS PARA INVERSION	6.969.861 000
11 - 010111010102060201		DE NIVEL NACIONAL	6.969.861 000
11 - 01011101010206020101		SISTEMA GENERAL DE PARTICIPACIONES	6.426.647 000
11 - 0101110101020602010101		SISTEMA GENERAL DE PARTICIPACIONES - SALUD	6.426.647 000
11 - 0101110101020602010101 - 32	32	SGP- Salud Pública	6.426.647 000
11 - 01011101010206010108		OTRAS TRANSFERENCIAS DEL NIVEL NACIONAL PARA INVERSION	543.214.000
11 - 0101110101020601010801		EN SALUD	543.214.000
11 - 010111010102060101080110		OTRAS TRANSFERENCIAS DEL NIVEL NACIONAL PARA INVERSION EN SALUD	543.214.000
11 - 01011101010206010108011001 - 33	33	ETV - Funcionamiento	328.729 000
11 - 01011101010206010108011002 - 602	602	Programa Tuberculosis - Resolución	185.132 000
11 - 01011101010206010108011003 - 603	603	Programa Lepra - Resolución	29.353 000
11 - 0101110102		INGRESOS DE CAPITAL	131.208.000
11 - 010111010206		RECURSOS DEL BALANCE	100.003.000
11 - 01011101020602		SUPERÁVIT FISCAL	100.003.000
11 - 0101110102060201		SUPERÁVIT FISCAL DE LA VIGENCIA ANTERIOR	100.003.000
11 - 010111010206020102		RECURSOS DE FORZOSA INVERSION (CON DESTINACIÓN ESPECIFICA)	100.003.000
11 - 01011101020602010201		RECURSOS DE FORZOSA INVERSIÓN SGP (CON DESTINACIÓN ESPECIFICA)	1.000
11 - 0101110102060201020102		RECURSOS DE FORZOSA INVERSIÓN - SALUD	1.000
11 - 010111010206020102010201 - 432	432	Superávit - Recursos de Forzosa Inversión - Salud Pública	1.000
11 - 01011101020602010209		OTROS RECURSOS DE FORZOSA INVERSION DIFERENTES AL SGP (CON DESTINACION ESPECIFICA)	100.002.000
11 - 0101110102060201020901 - 475	475	Superávit - Otros Recursos de Forzosa Inversión Diferentes al SGP - Medicamentos Controlados	1.000
11 - 0101110102060201020903 - 405	405	Superávit - Otros Recursos de Forzosa Inversión Diferentes al SGP - Tarifas, Derechos, Sanciones y	1.000
11 - 0101110102060201020904 - 446	446	Superávit - Otros Recursos de Forzosa Inversión Diferentes al SGP - Ingresos Corrientes Libre Destinación	100.000.000
11 - 010111010208		RENDIMIENTOS POR OPERACIONES FINANCIERAS	31.201.000
11 - 01011101020801		PROVENIENTES DE RECURSOS CON DESTINACIÓN ESPECIFICA	31.201.000
11 - 0101110102080101		PROVENIENTES DE RECURSOS SGP CON DESTINACIÓN ESPECIFICA	28.000.000
11 - 010111010208010102		PROVENIENTES DE RECURSOS SGP CON DESTINACION ESPECIFICA - SALUD	28.000.000
11 - 01011101020801010201 - 332	332	Rendimientos - Provenientes de Recursos SGP con Destinación Especifica - Salud Pública	28.000.000

11 - 0101110102080102		RENDIMIENTOS OTROS DIFERENTES AL SGP	3.201.000
11 - 010111010208010201 - 305	305	Rendimientos Provenientes de Otros Recursos - Tarifas, Derechos, Sanciones y Otros Servicios - Ord.	200.000
11 - 010111010208010202 - 333	333	Rendimientos Provenientes de Otros Recursos - Programa ETV Funcionamiento	1.000
11 - 010111010208010203 - 375	375	Rendimientos Provenientes de Otros Recursos - Programa de Medicamentos Controlados	3.000.000
11 - 010111010213		REINTEGROS	1.000
11 - 01011101021301 - 232	232	Reintegros Provenientes de Recursos SGP con Destinación Especifica - Salud Pública	1.000
11 - 010111010214		OTROS INGRESOS DE CAPITAL	3.000
11 - 01011101021401 - 205	205	Otros Ingresos de Capital - Tarifas, Derechos, Sanciones y Otros Servicios - Ord. 008 del 08-02-2011	1.000
11 - 01011101021402 - 233	233	Otros Ingresos de Capital - Reintegros - Programa Funcionamiento ETV	1.000
11 - 01011101021403 - 275	275	Otros Ingresos de Capital - Reintegros - Tarifas, Derechos, Sanciones y otros Servicios - Ord. 008 d	1.000
11 - 01011102		SUBCUENTA REGIMEN SUBSIDIADO	37.128.439.000
11 - 0101110201		INGRESOS CORRIENTES	37.088.430.000
11 - 010111020101		TRIBUTARIOS	22.470.834.000
11 - 01011102010101 - 29	29	Impuesto a Ganadores de Sorteos Ordinarios 17% - Lotería - SSF	612.553.000
11 - 01011102010102 - 29	29	Impuesto a Ganadores Sorteo Extraordinario 17% - Lotería -SSF	31.128.000
11 - 01011102010103 - 29	29	Impuesto de Loterías Foráneas 10% - SSF	571.056.000
11 - 01011102010104		IMPUESTO AL CONSUMO DE VINOS, APERITIVOS Y SIMILARES CON DESTINACION A SALUD	923.150.000
11 - 0101110201010401 - 07	7	Impuesto al consumo de vinos, aperitivos y similares con destinación a salud de producción nacional	352.733.000
11 - 0101110201010402 - 07	7	Impuesto al consumo de vinos, aperitivos y similares con destinación a salud de producción extranjera - SSF	570.417.000
11 - 01011102010105		DESAGREGACIÓN IVA LICORES, VINOS APERITIVOS Y SIMILARES	373.283.000
11 - 0101110201010501 - 14	14	IVA tarifa del 5% para licores, vinos, aperitivos y similares, con destino al aseguramiento en salud. - SSF	373.283.000
11 - 01011102010106		IMPUESTO AL CONSUMO DE CERVEZA	2.540.000.000
11 - 0101110201010601		IMPUESTO AL CONSUMO CON DESTINO A SALUD - CERVEZA SALUD	2.540.000.000
11 - 010111020101060101 - 29	29	Impuesto al consumo con destino a salud / cerveza salud de producción nacional 8%	2.400.000.000
11 - 010111020101060102 - 29	29	Impuesto al consumo con destino a salud / cerveza salud de producción extranjera 8% - SSF	140.000.000
11 - 01011102010107		IMPUESTO AL CONSUMO DE CIGARRILLOS Y TABACO	17.419.664.000
11 - 0101110201010701		IMPUESTO AL CONSUMO CON DESTINO A SALUD - SOBRETASA AL CONSUMO DE CIGARRILLO Y TABACO	5.792.822.000
11 - 010111020101070101 - 06	6	Impuesto al Consumo con Destino a Salud - Sobretasa al Consumo de Cigarrillo y Tabaco de Producción Nacional 21% - Ad Valorem	3.986.589.000
11 - 010111020101070102 - 06	6	Impuesto al Consumo con Destino a Salud - Sobretasa al Consumo de Cigarrillo y Tabaco de Producción Extranjera 21% -SSF - Ad Valorem	1.806.233.000
11 - 0101110201010702		RECAUDO POR AUMENTO TARIFA IMPUESTO AL CONSUMO DE CIGARRILLOS Y TABACO PARA ASEGURAMIENTO SALUD	11.626.842.000
11 - 010111020101070201 - 10	10	Recaudo por aumento tarifa Impuesto al consumo de cigarrillos y tabaco produccion nacional (Art. 347 Ley	9.486.447.000

		1819/16)	
11 - 010111020101070201 - 10	10	Recaudo por aumento tarifa Impuesto al consumo de cigarrillos y tabaco produccion extranjera ((Art. 347 Ley 1819/16)	2.140.395.000
11 - 010111020102		NO TRIBUTARIOS	14.617.596.000
11 - 01011102010201		TASAS Y DERECHOS	6.893.947.000
11 - 0101110201020101		DERECHOS DE EXPLOTACION DE JUEGOS DE SUERTE Y AZAR	6.893.947.000
11 - 010111020102010101 - 61	61	Rifas 14% y Juegos Promocionales - SSF	60.690.000
11 - 010111020102010102		JUEGO DE LOTERIAS	1.778.799.000
11 - 01011102010201010201 - 29	29	Venta de Loteria Sorteo Ordinario 12% - SSF	1.640.732.000
11 - 01011102010201010202 - 29	29	Venta de Loteria Sorteo Extraordinario 12% - SSF	138.067.000
11 - 010111020102010103 - 29	29	Juegos de Apuestas Permanentes o Chance 12% - SSF	5.054.458.000
11 - 01011102010206		TRANSFERENCIAS	256.279.000
11 - 0101110201020602		TRANSFERENCIAS PARA INVERSION	256.279.000
11 - 010111020102060201		DEL NIVEL NACIONAL	256.279.000
11 - 01011102010206020104		COLJUEGOS 75% - INVERSIÓN EN SALUD (LEY 643 DE 2001, LEY 1122 DE 2007 Y LEY 1151 DE 2007)	256.279.000
11 - 0101110201020602010401 - 17	17	COLJUEGOS 75% - Inversión en Salud (Ley 643 de 2001, Ley 1122 de 2007 y ley 1151 de 2007) - Otros - SSF	58.034.000
11 - 0101110201020602010402 - 17	17	COLJUEGOS 75% - Inversión en Salud (Ley 643 de 2001, Ley 1122 de 2007 y ley 1151 de 2007) - Superastro-SSF	198.245.000
11 - 01011102020207		OTROS INGRESOS NO TRIBUTARIOS	7.467.370.000
11 - 0101110202020701		OTROS NO TRIBUTARIOS	2.000.000
11 - 010111020202070101 - 78	78	Otros Ingresos No Tributarios - Sanciones Tributarias	2.000.000
11 - 0101110202020702		PARTICIPACIÓN Y DERECHOS DE EXPLOTACIÓN POR EL EJERCICIO DEL MONOPOLIO DE LICORES Y ALCOHOLES POTABLES	6.833.726.000
11 - 010111020202070201		PARTICIPACIÓN Y DERECHOS DE EXPLOTACIÓN POR EL EJERCICIO DEL MONOPOLIO DE LICORES Y ALCOHOLES POTABLES - SALUD	6.833.726.000
11 - 01011102020207020101		PARTICIPACIÓN Y DERECHOS DE EXPLOTACIÓN POR EL EJERCICIO DEL MONOPOLIO DE LICORES - SALUD	6.833.726.000
11 - 0101110202020702010101		DERECHOS DE EXPLOTACIÓN - SALUD	37.806.000
11 - 010111020202070201010101		DERECHOS DE EXPLOTACIÓN DE LA INTRODUCCIÓN - SALUD	37.806.000
11 - 010111020202070201010101 - 02	2	Derechos de explotación de la introducción de licores de producción nacional - Salud	14.754.000
11 - 010111020202070201010102 - 02	2	Derechos de explotación de la introducción de licores de producción extranjera - Salud - SSF	23.052.000
11 - 0101110202020702010102		PARTICIPACIÓN POR EL CONSUMO - SALUD	6.795.920.000
11 - 010111020202070201010201		PARTICIPACIÓN POR EL CONSUMO DE LICORES INTRODUCIDOS - SALUD	6.795.920.000
11 - 01011102020207020101020101 - 29	29	Participación por el consumo de licores introducidos de producción nacional - Salud	5.789.117.000
11 - 01011102020207020101020102		PARTICIPACIÓN POR EL CONSUMO DE LICORES INTRODUCIDOS DE PRODUCCIÓN EXTRANJERA - SALUD	1.006.803.000
11 - 0101110202020702010102010201 - 29	29	Participación por el consumo de licores introducidos de producción extranjera recaudo Fondo Cuenta FND-Salud- SSF	1.006.803.000
11 - 0101110202020703		PREMIOS DE JUEGOS DE SUERTE Y AZAR NO RECLAMADOS	631.644.000
11 - 010111020202070301 - 13	13	Premios de Juegos de Suerte y Azar no Reclamados - Juego de Loterias -SSF	195.810.000

11 - 010111020202070302 - 13	13	Premios de Juegos de Suerte y Azar no Reclamados - Juegos de Apuestas Permanentes o Chance - SSF	37.899.000
11 - 010111020202070303		PREMIOS DE JUEGOS DE SUERTE Y AZAR NO RECLAMADOS - JUEGOS DE SUERTE Y AZAR - NOVEDOSOS	397.935.000
11 - 01011102020207030302 - 13	13	Premios de Juegos de Suerte y Azar no Reclamados - Juegos Novedosos - Superastro - SSF	277.923.000
11 - 01011102020207030303 - 13	13	Premios de Juegos de Suerte y Azar no Reclamados - Juegos Novedosos Otros - SSF	120.012.000
11 - 0101110202		INGRESOS DE CAPITAL	40.009.000
11 - 010111020206		RECURSOS DEL BALANCE	5.000
11 - 01011102020602		SUPERAVIT FISCAL	5.000
11 - 0101110202060201		SUPERAVIT FISCAL DE LA VIGENCIA ANTERIOR	5.000
11 - 010111020206020101		RECURSOS DE FORZOSA INVERSIÓN (CON DESTINACION ESPECIFICA)	5.000
11 - 01011102020602010109		RECURSOS DE FORZOSA INVERSIÓN DIFERENTES AL SGP (CON DESTINACION ESPECIFICA)	5.000
11 - 0101110202060201010901 - 429	429	Superávit - Excendentes de Rentas Cedidas - Sector Salud	1.000
11 - 0101110202060201010902 - 406	406	Superávit - Otros Recursos de Forzosa Inversión Diferentes al SGP (Con Destinación Específica) Sobretasa al Cigarrillo	1.000
11 - 0101110202060201010903 - 478	478	Superávit - Otros Recursos de Forzosa Inversión Diferentes al SGP (Con Destinación Específica) Sanc	1.000
11 - 0101110202060201010904 - 410	410	Superávit - Impuesto al Consumo de Cigarrillos y Tabaco Produccion Nal - Art. 347 Ley 1819/16	1.000
11 - 0101110202060201010905 - 410	410	Superávit - Impuesto al Consumo de Cigarrillos y Tabaco Producción Extranjera - Art. 347 Ley 1819/16	1.000
11 - 010111020208		RENDIMIENTOS POR OPERACIONES FINANCIERAS	40.004.000
11 - 01011102020801		PROVENIENTES DE RECURSOS CON DESTINACION ESPECIFICA	40.004.000
11 - 0101110202080102		RENDIMIENTOS PROVENIENTES DE OTROS RECURSOS CON DESTINACION ESPECIFICA DIFERENTES AL SGP	40.004.000
11 - 010111020208010201 - 306	306	Rendimientos Provenientes de Otros Recursos - Sobretasa al Cigarrillo y Tabaco - Ad Valorem	1.000
11 - 010111020208010202 - 307	307	Rendimientos Provenientes de Otros Recursos - Impuesto al Consumo Vinos, Licores y Aperitivos	1.000
11 - 010111020208010203 - 310	310	Rendimientos Provenientes de Otros Recursos - Tarifa Componente Especifico	1.000
11 - 010111020208010204 - 313	313	Rendimientos Provenientes de Otros Recursos - Premios de Suerte y Azar no Reclamados	1.000
11 - 010111020208010205 - 329	329	Rendimientos Provenientes de Otros Recursos - Rentas Cedidas	40.000.000
11 - 01011103		SUBCUENTA PRESTACION DE SERVICIOS A LA POBLACION POBRE EN LO NO CUBIERTO CON SUBSIDIO A LA DEMANDA	20.571.263.000
11 - 0101110301		INGRESOS CORRIENTES	19.923.252.000
11 - 010111030101		TRIBUTARIOS	2.328.404.000
11 - 01011103010104		IMPUESTO AL CONSUMO DE VINOS, APERITIVOS Y SIMILARES CON DESTINACION A SALUD	461.575.000
11 - 0101110301010401 - 07	7	Impuesto al consumo de vinos, aperitivos y similares con destinación a salud de producción nacional	176.367.000
11 - 0101110301010402 - 07	7	Impuesto al consumo de vinos, aperitivos y similares con destinación a salud de producción extranjera	285.208.000
11 - 01011103010106		IMPUESTO AL CONSUMO DE CERVEZA	596.829.000
11 - 0101110301010601 - 20	20	Impuesto al Consumo de Cerveza de Producción Nacional 40% - ICLD	596.829.000

11 - 0101110301010602		IMPUESTO AL CONSUMO CON DESTINO A SALUD - CERVEZA SALUD	1.270.000.000
11 - 010111030101060201 - 29	29	Impuesto al consumo con destino a salud / cerveza salud de producción nacional 8%	1.200.000.000
11 - 010111030101060202 - 29	29	Impuesto al consumo con destino a salud / cerveza salud de producción extranjera 8%	70.000.000
11 - 010111030102		NO TRIBUTARIOS	17.594.848.000
11 - 01011103010206		TRANSFERENCIAS	10.876.987.000
11 - 0101110301020602		TRANSFERENCIAS PARA INVERSION	10.876.987.000
11 - 010111030102060201		DEL NIVEL NACIONAL	10.876.987.000
11 - 01011103010206020101		SISTEMA GENERAL DE PARTICIPACIONES	10.876.987.000
11 - 0101110301020602010101		SISTEMA GENERAL DE PARTICIPACIONES - SALUD	10.876.987.000
11 - 0101110301020602010101 - 30	30	SGP - Salud - Prestación de Servicios a la Población Pobre en lo no Cubierto con Subsidios a la Demanda	7.234.098.000
11 - 010111030102060201010102 - 30	31	SGP - Salud - Aportes Patronales SSF	3.642.889.000
11 - 01011103010207		OTROS INGRESOS NO TRIBUTARIOS	6.717.861.000
11 - 0101110301020701		OTROS NO TRIBUTARIOS	1.000.000
11 - 010111030102070101 - 78	78	Otros Ingresos no Tributarios de Libre Destinación - Sanciones Tributarias	1.000.000
11 - 0101110301010702		PARTICIPACION Y DERECHOS DE EXPLOTACION POR EL EJERCICIO DEL MONOPOLIO DE LICORES Y ALCOHOLES POTABLES	6.716.861.000
11 - 010111030101070201		PARTICIPACION Y DERECHOS DE EXPLOTACION POR EL EJERCICIO DEL MONOPOLIO DE LICORES Y ALCOHOLES POTABLES - SALUD	6.716.861.000
11 - 01011103010107020101		PARTICIPACION Y DERECHOS DE EXPLOTACION POR EL EJERCICIO DEL MONOPOLIO DE LICORES - SALUD	3.416.863.000
11 - 0101110301010702010101		DERECHOS DE EXPLOTACIÓN - SALUD	18.903.000
11 - 010111030101070201010101		DERECHOS DE EXPLOTACIÓN DE LA INTRODUCCIÓN - SALUD	18.903.000
11 - 010111030101070201010101 - 02	2	Derechos de explotación de la introducción de licores de producción nacional - Salud	7.377.000
11 - 01011103010107020101010102 - 02	2	Derechos de explotación de la introducción de licores de producción extranjera - Salud	11.526.000
11 - 0101110301010702010102		PARTICIPACION POR EL CONSUMO - SALUD	3.397.960.000
11 - 010111030101070201010201		PARTICIPACION POR EL CONSUMO DE LICORES INTRODUCIDOS - SALUD	2.894.559.000
11 - 01011103010107020101020101 - 29	29	Participación por el consumo de licores introducidos de producción nacional - Salud	2.894.559.000
11 - 01011103010107020101020102		PARTICIPACION POR EL CONSUMO DE LICORES INTRODUCIDOS DE PRODUCCION EXTRANJERA - SALUD	503.401.000
11 - 0101110301010702010102010201 - 29	29	Participación por el consumo de licores introducidos de producción extranjera recaudo Fondo Cuenta FND-Salud	503.401.000
11 - 01011103010107020102		PARTICIPACIÓN Y DERECHOS DE EXPLOTACIÓN POR EL EJERCICIO DEL MONOPOLIO DE LICORES - PREFERENTE SALUD	3.299.998.000
11 - 0101110301010702010201		DERECHOS DE EXPLOTACIÓN - PREFERENTE SALUD	62.532.000
11 - 010111030101070201020101		DERECHOS DE EXPLOTACIÓN DE LA INTRODUCCIÓN - PREFERENTE SALUD	62.532.000
11 - 01011103010107020102010101 - 194	194	Derechos de explotación de la introducción de licores de producción nacional - Preferente salud	24.403.000
11 - 01011103010107020102010102 - 194	194	Derechos de explotación de la introducción de licores de producción extranjera - Preferente salud	38.129.000
11 - 0101110301010702010202		PARTICIPACIÓN POR EL CONSUMO -	3.237.466.000

		PREFERENTE SALUD	
11 - 010111030101070201020201		PARTICIPACIÓN POR EL CONSUMO DE LICORES INTRODUCIDOS - PREFERENTE SALUD	3.237.466.000
11 - 01011103010107020102020101 - 194	194	Participación por el consumo de licores introducidos de producción nacional - Preferente salud	3.237.465.000
11 - 01011103010107020102020102		PARTICIPACIÓN POR EL CONSUMO DE LICORES INTRODUCIDOS DE PRODUCCIÓN EXTRANJERA - PREFERENTE SALUD	1.000
11 - 0101110301010702010202010201 - 194	194	Participación por el consumo de licores introducidos de producción extranjera - Preferente salud, recaudo Fondo Cuenta FND	1.000
11 - 0101110302		INGRESOS DE CAPITAL	648.011.000
11 - 010111030206		RECURSOS DEL BALANCE	600.008.000
11 - 01011103020601		SUPERÁVIT FISCAL	600.008.000
11 - 0101110302060101		SUPERÁVIT FISCAL DE LA VIGENCIA ANTERIOR	600.008.000
11 - 010111030206010101		RECURSOS DE FORZOSA INVERSION (CON DESTINACION ESPECIFICA)	600.008.000
11 - 01011103020601010101		RECURSOS DE FORZOSA INVERSION SGP (CON DESTINACION ESPECIFICA)	2.000
11 - 0101110302060101010101		RECURSOS DE FORZOSA INVERSION - SALUD	2.000
11 - 010111030206010101010101 - 430	430	Superávit SGP - Recursos de Forzosa Inversión - Salud Prestación de Servicios a la Población Pobre no Asegurada	1.000
11 - 010111030206010101010102 - 432	432	Superávit - SGP - Recursos de Forzosa Inversión - Salud Prestación de Servicios - Art. 21 Ley 1797 de 2016	1.000
11 - 01011103020601010109		OTROS RECURSOS DE FORZOSA INVERSION DIFERENTES AL SGP (CON DESTINACION ESPECIFICA)	600.006.000
11 - 0101110302010101010901 - 478	478	Superávit - Otros Recursos de Forzosa Inversión Diferentes al SGP - (con Destinación Especifica) - S	1.000
11 - 0101110302010101010902 - 429	429	Superávit - Excedentes de Rentas Cedidas - Sector Salud	1.000
11 - 0101110302010101010903 - 414	414	Superávit - Otros Recursos de Forzosa Inversión Diferentes al SGP - Monopolio	600.000.000
11 - 0101110302010101010905 - 416	416	Superávit - Otros Recursos de Forzosa Inversión Diferentes al SGP - Juegos y Otros	1.000
11 - 0101110302010101010906 - 429	429	Superávit - Excedentes de Rentas Cedidas Sector Salud - Art. 4 Ley 1797 de 2016	1.000
11 - 0101110302010101010907 - 440	440	Superávit - Excedentes de Rentas Cedidas Sector Salud - Art. 4 Ley 1797 de 2016	1.000
11 - 0101110302010101010908 - 461	461	Superávit - Rifas 14% y Juegos Promocionales	1.000
11 - 010111030208		RENDIMIENTO POR OPERACIONES FINANCIERAS	48.000.000
11 - 01011103020801		PROVENIENTES DE RECURSOS CON DESTINACION ESPECIFICA	48.000.000
11 - 0101110302080101		PROVENIENTES DE RECURSOS SGP CON DESTINACION ESPECIFICA	28.000.000
11 - 010111030208010101		PROVENIENTES DE RECURSOS SGP CON DESTINACION ESPECIFICA - SALUD	28.000.000
11 - 01011103020801010101 - 330	330	Rendimientos Recursos SGP con Destinación Especifica- Salud Servicios a la Población Pobre no Afilia	28.000.000
11 - 0101110302080102		RENDIMIENTOS PROVENIENTES DE OTROS RECURSOS CON DESTINACION ESPECIFICA DIFERENTES AL SGP	20.000.000
11 - 010111030208010201 - 329	329	Rendimientos Provenientes de Otros Recursos con Destinación Especifica - Rentas Cedidas	20.000.000
11 - 010111030213		REINTEGROS	1.000
11 - 01011103021301 - 230	230	Reintegros Provenientes de Recursos SGP con Destinación Especifica - Salud	1.000

11 - 010111030214		OTROS INGRESOS DE CAPITAL	2.000
11 - 01011103021401 - 229	229	Otros Ingresos de Capital - Reintegros - Rentas Cedidas	1.000
11 - 01011103021402 - 210	210	Otros Ingresos de Capital - Reintegros - Impuesto al Consumo de Cigarrillos y Tabaco Produccion Nac	1.000
11 - 01011104		SUBCUENTA OTROS GASTOS EN SALUD	22.591.053.000
11 - 0101110401		INGRESOS CORRIENTES	17.088.100.000
11 - 010111040101		TRIBUTARIOS	9.368.267.000
11 - 01011104010101 - 40	40	Impuesto a Ganadores de Sorteos Ordinarios 17% - Loteria	225.203.000
11 - 01011104010102 - 40	40	Impuesto a Ganadores de Sorteos Extraordinarios 17% - Loteria	11.444.000
11 - 01011104010103 - 40	40	Impuesto de Loterias Foraneas 10%	209.947.000
11 - 01011104010104		IMPUESTO AL CONSUMO DE VINOS, APERITIVOS Y SIMILARES	461.575.000
11 - 0101110401010401		IMPUESTO AL CONSUMO DE VINOS, APERITIVOS Y SIMILARES CON DESTINACION A SALUD	461.575.000
11 - 010111040101040101 - 07	7	Impuesto al consumo de vinos, aperitivos y similares con destinación a salud de producción nacional	176.367.000
11 - 010111040101040102 - 07	7	Impuesto al consumo de vinos, aperitivos y similares con destinación a salud de producción extranjera	285.208.000
11 - 01011104010105		DESAGREGACIÓN IVA LICORES, VINOS APERITIVOS Y SIMILARES	124.427.000
11 - 0101110401010501 - 14	14	IVA tarifa del 5% para licores, vinos, aperitivos y similares	124.427.000
11 - 01011104010106		IMPUESTO AL CONSUMO DE CERVEZA	2.783.171.000
11 - 0101110401010601 - 20	20	Impuesto al Consumo de Cerveza de Producción Nacional 40% - ICLD	2.783.171.000
11 - 01011104010107		IMPUESTO AL CONSUMO CON DESTINO A SALUD - CERVEZA SALUD	1.270.000.000
11 - 0101110401010701 - 40	40	Impuesto al Consumo con Destino a Salud - Cerveza de Producción Nacional 8%	1.200.000.000
11 - 0101110401010702 - 40	40	Impuesto al Consumo con Destino a Salud - Cerveza de Producción Extranjera 8%	70.000.000
11 - 01011104010108		ESTAMPILLAS	1.912.500.000
11 - 0101110401010801 - 11	11	Estampillas Pro-Hospitales Universitarios y Otras - Estampillas Pro-Hospitales	250.000.000
11 - 0101110401010802 - 89	89	Estampillas Pro-Hospitales Universitarios y Otras - Fondo de Peniones Estampillas Pro-Hospitales	62.500.000
11 - 0101110401010803 - 04	4	Estampillas Prodesarrollo Departamental	1.600.000.000
11 - 01011104010109		OTROS INGRESOS TRIBUTARIOS	2.370.000.000
11 - 0101110401010901 - 20	20	Ingresos tributarios de libre destinación presupuestados en el Fondo Local de Salud	2.370.000.000
11 - 010111040102		NO TRIBUTARIOS	7.719.833.000
11 - 01011104010201		TASAS Y DERECHOS	2.534.540.000
11 - 0101110401020101		DERECHOS DE EXPLOTACION DE JUEGOS DE SUERTE Y AZAR	2.534.540.000
11 - 010111040102010101 - 61	61	Rifas 14% y Juegos Promocionales	22.313.000
11 - 010111040102010102		JUEGO DE LOTERIAS	653.970.000
11 - 01011104010201010201 - 40	40	Venta de Loteria Sorteo Ordinario 12%	603.210.000
11 - 01011104010201010202 - 40	40	Venta de Loteria Sorteo Extraordinario 12%	50.760.000
11 - 010111040102010103 - 29	29	Juego de Apuestas Permanentes o Chance - Inversión	434.063.000
11 - 010111040102010104 - 40	40	Juego de Apuestas Permanentes o Chance - Funcionamiento	1.424.194.000
11 - 01011104010204		VENTA DE BIENES Y SERVICIOS	102.000.000
11 - 0101110401020401		SERVICIOS DE SALUD Y PREVISIÓN SOCIAL	102.000.000
11 - 010111040102040101 - 51	51	Servicios de Salud y Previsión Social - Venta de Bienes y Servicios (Registro Profesional, Certificados)	50.000.000
11 - 010111040102040102 - 80	80	Servicios de Salud y Previsión Social - Resolución	52.000.000

		0482 del 22/feb/18 - Licencias, Equipos Rayos X, constancias REPS, certificaciones cumplimiento, certificados entidades sin animo de lucro Salud, sanciones PSS habilitación	
11 - 01011104010206		TRANSFERENCIAS	485.427.000
11 - 0101110401020601		TRANSFERENCIAS DE LIBRE DESTINACION	85.427.000
11 - 010111040102060101		COLJUEGOS 25% ART. 60 LEY 715 DE 2001	85.427.000
11 - 01011104010206010101 - 16	16	COLJUEGOS 25% Art. 60 Ley 715 de 2001 - Juegos Novedosos - Otros	19.345.000
11 - 01011104010206010102 - 16	16	COLJUEGOS - 25% Art. 60 Ley 715 de 2001 - Juegos Novedosos - Súper Astro	66.082.000
11 - 0101110401020602		TRANSFERENCIAS PARA INVERSION	400.000.000
11 - 010111040102060201		DEL NIVEL NACIONAL	400.000.000
11 - 01011104010206020101		OTRAS TRANSFERENCIAS DEL NIVEL NACIONAL PARA INVERSION	400.000.000
11 - 0101110401020602010101		EN SALUD	400.000.000
11 - 010111040102060201010101 - 604	604	Otras Transferencias del Nivel Nacional para Inversión en Salud - Población Inimputable	400.000.000
11 - 01011104010207		OTROS INGRESOS NO TRIBUTARIOS	4.597.866.000
11 - 0101110401020701		OTROS NO TRIBUTARIOS	1.000.000
11 - 010111040102070101 - 78	78	Otros Ingresos no Tributarios de Libre Destinación Presupuestados en el Fondo Local de Salud - Sanciones Tributarias	1.000.000
11 - 0101110401020702		PARTICIPACION Y DERECHOS DE EXPLOTACION POR EL EJERCICIO DEL MONOPOLIO DE LICORES Y ALCOHOLES POTABLES	4.596.866.000
11 - 010111040102070201		PARTICIPACION Y DERECHOS DE EXPLOTACION POR EL EJERCICIO DEL MONOPOLIO DE LICORES Y ALCOHOLES POTABLES - SALUD	4.596.866.000
11 - 01011104010207020101		PARTICIPACION Y DERECHOS DE EXPLOTACION POR EL EJERCICIO DEL MONOPOLIO DE LICORES - SALUD	3.416.863.000
11 - 0101110401020702010101		DERECHOS DE EXPLOTACIÓN - SALUD	18.903.000
11 - 010111040102070201010101		DERECHOS DE EXPLOTACIÓN DE LA INTRODUCCIÓN - SALUD	18.903.000
11 - 01011104010207020101010101 - 02	2	Derechos de explotación de la introducción de licores de producción nacional - Salud	7.377.000
11 - 01011104010207020101010102 - 02	2	Derechos de explotación de la introducción de licores de producción extranjera - Salud	11.526.000
11 - 0101110401020702010102		PARTICIPACION POR EL CONSUMO - SALUD	3.397.960.000
11 - 010111040102070201010201		PARTICIPACION POR EL CONSUMO DE LICORES INTRODUCIDOS - SALUD	3.397.960.000
11 - 01011104010207020101020101 - 40	40	Participación por el consumo de licores introducidos de producción nacional - Salud	2.894.559.000
11 - 01011104010207020101020102		PARTICIPACION POR EL CONSUMO DE LICORES INTRODUCIDOS DE PRODUCCION EXTRANJERA - SALUD	503.401.000
11 - 0101110401020702010102010201 - 40	40	Participación por el consumo de licores introducidos de producción extranjera recaudo Fondo Cuenta FND-Salud	503.401.000
11 - 01011104010207020102		PARTICIPACIÓN Y DERECHOS DE EXPLOTACIÓN POR EL EJERCICIO DEL MONOPOLIO DE LICORES - PREFERENTE SALUD	1.180.003.000
11 - 0101110401020702010201		DERECHOS DE EXPLOTACIÓN - PREFERENTE SALUD	2.000
11 - 010111040102070201020101		DERECHOS DE EXPLOTACIÓN DE LA INTRODUCCIÓN - PREFERENTE SALUD	2.000
11 - 01011104010207020102010101 - 194	194	Derechos de explotación de la introducción de licores de producción nacional - Preferente salud	1.000
11 - 01011104010207020102010102 - 194	194	Derechos de explotación de la introducción de licores	1.000

194		de producción extranjera - Preferente salud	
11 - 0101110401020702010202		PARTICIPACIÓN POR EL CONSUMO - PREFERENTE SALUD	1.180.001.000
11 - 010111040102070201020201		PARTICIPACIÓN POR EL CONSUMO DE LICORES INTRODUCIDOS - PREFERENTE SALUD	1.180.001.000
11 - 01011104010207020102020101 - 194	194	Participación por el consumo de licores introducidos de producción nacional - Preferente salud	1.180.000.000
11 - 01011104010207020102020102		PARTICIPACIÓN POR EL CONSUMO DE LICORES INTRODUCIDOS DE PRODUCCIÓN EXTRANJERA - PREFERENTE SALUD	1.000
11 - 0101110401020702010202010201 - 194	194	Participación por el consumo de licores introducidos de producción extranjera - Preferente salud, recaudo Fondo Cuenta FND	1.000
11 - 0101110402		INGRESOS DE CAPITAL	5.502.953.000
11 - 010111040206		RECURSOS DEL BALANCE	3.699.746.000
11 - 01011104020601		SUPERAVIT FISCAL	3.699.746.000
11 - 0101110402060101		SUPERAVIT FISCAL DE LA VIGENCIA ANTERIOR	3.699.746.000
11 - 010111040206010109		OTROS RECURSOS DE FORZOSA INVERSION DIFERENTES AL SGP (CON DESTINACION ESPECIFICA)	3.699.746.000
11 - 01011104020601010901 - 478	478	Superávit - Otros Recursos de forzosa Inversión Diferentes al SGP - Sanciones Tributarias	1.000
11 - 01011104020601010902 - 451	451	Superávit - Otros Recursos de forzosa Inversión Diferentes al SGP - Venta de Bienes y Servicios	1.000
11 - 01011104020601010903 - 411	411	Superávit - Otros Recursos de forzosa Inversión Diferentes al SGP - Estampillas Pro-Hospitales Unive	1.000
11 - 01011104020601010904 - 489	489	Superávit - Otros Recursos de forzosa Inversión Diferentes al SGP - Estampillas Pro-Hospitales Unive	1.000
11 - 01011104020601010905 - 480	480	Superávit - Servicios de Salud y Previsión Social - Resolución 0482 del 22/feb/18 - Licencias, Equipos Rayos X, constancias REPS, certificaciones cumplimiento, certificados entidades sin ánimo de lucro Salud, sanciones PSS habilitación	291.596.000
11 - 01011104020601010906 - 404	404	Superávit - Otros Recursos de Forzosa Inversión Diferentes al SGP - Estampilla Pro-Desarrollo	900.000.000
11 - 01011104020601010907 - 403	403	Superávit - Otros Recursos de Forzosa Inversión Diferentes al SGP - Fondo Pasivo Prestacional SSF	1.000
11 - 01011104020601010908 - 446	446	Superávit - Otros Recursos de Forzosa Inversión Diferentes al SGP - Ingresos Corrientes Libre Destinación	1.328.145.000
11 - 01011104020601010909 - 676	676	Superávit - Otros Recursos de Forzosa Inversión Diferentes al SGP - Resol. 4374 del 01-11-17 Unidades Móviles	1.180.000.000
11 - 010111040208		RENDIMIENTOS POR OPERACIONES FINANCIERAS	1.803.202.000
11 - 01011104020801		RENDIMIENTOS PROVENIENTES DE RECURSOS CON DESTINACION ESPECIFICA	1.803.202.000
11 - 0101110402080101		RENDIMIENTOS OTROS DIFERENTES AL SGP	1.803.202.000
11 - 010111040208010101 - 351	351	Rendimientos Provenientes de Otros Recursos - Venta de Bienes y Servicios (Registro Profesional, Ce	1.000.000
11 - 010111040208010102 - 303	303	Rendimientos Provenientes de Otros Recursos - Fondo Pasivo Pensional SSF	1.800.000.000
11 - 010111040208010103 - 389	389	Rendimientos Estampilla Pro-Hospitales Universitarios Fondo de Pensiones	200.000
11 - 010111040208010104 - 311	311	Rendimientos Provenientes de Otros Recursos - Estampilla Pro-Hospitales Universitarios	1.000.000
11 - 010111040208010105 - 316	316	Rendimientos - COLJUEGOS 25% Art. 60 Ley 715 de 2001 - Juegos Novedosos - Súper Astro y Otros	1.000
11 - 010111040208010106 - 380	380	Rendimientos - Provenientes de Otros Recursos - Servicios de Salud y Previsión Social - Resolución	1.000.000

		0482 del 22/feb/18 - Licencias, Equipos Rayos X, constancias REPS, certificaciones cumplimiento, certificados entidades sin ánimo de lucro Salud, sanciones PSS habilitación	
11 - 010111040208010107 - 340	340	Rendimientos Provenientes de Otros Recursos - Rentas Cedidas Libre Destinación	1.000
11 - 010111040214		OTROS INGRESOS DE CAPITAL	5.000
11 - 01011104021401 - 251	251	Otros Ingresos de Capital - Venta de Bienes y Servicios (Registro Profesional, Certificaciones y Otr	1.000
11 - 01011104021402 - 211	211	Otros Ingresos de Capital - Estampilla Pro-Hospitales Universitarios	1.000
11 - 01011104021403 - 211	216	COLJUEGOS 25% Art. 60 Ley 715 de 2001 - Juegos Novedosos - Super Astro y Otros	1.000
11 - 01011104021404 - 289	289	Otros Ingresos de Capital - Estampilla Pro-Hospitales Fondo de Pensiones	1.000
11 - 01011104021405 - 280	280	Otros Ingresos de Capital - Servicios de Salud y Previsión Social - Resolución 0482 del 22/feb/18 - Licencias, Equipos Rayos X, constancias REPS, certificaciones cumplimiento, certificados entidades sin ánimo de lucro Salud, sanciones PSS habilitación	1.000

PRESUPUESTO DE GASTOS SECTOR CENTRAL VIGENCIA FISCAL 2019

		TOTAL ANTEPROYECTO DE PRESUPUESTO DE GASTOS	480.035.518.615
01		ASAMBLEA DEPARTAMENTAL	4.618.000.000
01 - 2 -		PRESUPUESTO DE GASTOS SECTOR CENTRAL	4.618.000.000
01 - 2 - 1		GASTOS DE FUNCIONAMIENTO	4.618.000.000
01 - 2 - 1 1		GASTOS DE PERSONAL	4.471.980.177
01 - 2 - 1 1 1		SERVICIOS PERSONALES ASOCIADOS A LA NOMINA	2.993.169.026
01 - 2 - 1 1 1 1 - 20	20	Sueldo Personal de Nómina	191.745.544
01 - 2 - 1 1 1 2 - 20	20	Sueldo Personal Nómina - Diputados	1.978.000.000
01 - 2 - 1 1 1 4 - 20	20	Prima o Subsidio de Alimentación	755.497
01 - 2 - 1 1 1 6 - 20	20	Prima de Vacaciones	123.631.547
01 - 2 - 1 1 1 6 - 20	20	Vacaciones Diputados	123.631.547
01 - 2 - 1 1 1 6 - 20	20	Prima Vacaciones Diputados	154.402.734
01 - 2 - 1 1 1 7 - 20	20	Prima de Navidad	15.652.751
01 - 2 - 1 1 1 8 - 20	20	Prima de Navidad - Diputados	260.530.000
01 - 2 - 1 1 1 10 - 20	20	Auxilio de Transporte	1.164.775
01 - 2 - 1 1 1 12 - 20	20	Indemnización por Vacaciones	127.545.616
01 - 2 - 1 1 1 14 - 20	20	Bonificación Especial Recreación	1.001.558
01 - 2 - 1 1 1 16 - 20	20	Bonificación por Servicios Prestados	7.510.451
01 - 2 - 1 1 1 19 - 20	20	Prima de Servicios Empleados Públicos - Dcto 1042 de 1978	7.597.006
01 - 2 - 1 1 2		SERVICIOS PERSONALES INDIRECTOS	457.578.104
01 - 2 - 1 1 2 2 - 20	20	Remuneración Servicios Técnico	457.578.104
01 - 2 - 1 1 3		CONTRIBUCIONES ASOCIADAS A LA NOMINA AL SECTOR PRIVADO	783.649.591
01 - 2 - 1 1 3 1 - 20	20	Cajas de Compensación - Sector Privado	7.830.704
01 - 2 - 1 1 3 2 - 20	20	Cajas de Compensación - Sector Privado - Diputados	95.746.875
01 - 2 - 1 1 3 3 - 20	20	Empresa Promotora de Salud - Sector Privado	15.332.500
01 - 2 - 1 1 3 4 - 20	20	Empresa Promotora de Salud - Sector Privado - Diputados	143.317.195
01 - 2 - 1 1 3 5 - 20	20	Fondo de Pensiones - Sector Privado	21.646.029
01 - 2 - 1 1 3 6 - 20	20	Fondo de Pensiones - Sector Privado - Diputados	152.786.604
01 - 2 - 1 1 3 7 - 20	20	Administradora de Riesgos Profesionales - Sector Privado	942.206
01 - 2 - 1 1 3 8 - 20	20	Administradora de Riesgos Profesionales - Sector Privado - Diputados	10.581.545
01 - 2 - 1 1 3 9 - 20	20	Fondo de Cesantías - Sector Privado	8.709.849
01 - 2 - 1 1 3 10 - 20	20	Fondo de Cesantías - Sector Privado - Diputados	326.756.082
01 - 2 - 1 1 4		CONTRIBUCIONES ASOCIADAS A LA NOMINA AL SECTOR PUBLICO	237.583.455
01 - 2 - 1 1 4 2 - 20	20	Empresas Promotoras de Salud - Sector Público - Diputados	28.970.654
01 - 2 - 1 1 4 3 - 20	20	Fondos de Pensiones - Sector Público	79.135.488
01 - 2 - 1 1 4 7		APORTES DE LEY	129.477.314
01 - 2 - 1 1 4 7 1 - 20	20	Servicio Nacional de Aprendizaje SENA	979.301
01 - 2 - 1 1 4 7 2 - 20	20	Servicio Nacional de Aprendizaje SENA - Diputados	11.969.242
01 - 2 - 1 1 4 7 3 - 20	20	Escuela Superior de Administración Pública ESAP	979.301
01 - 2 - 1 1 4 7 4 - 20	20	Escuela Superior de Administración Pública ESAP -Diputados	11.969.242
01 - 2 - 1 1 4 7 5 - 20	20	Instituto Colombiano de Bienestar Familiar ICBF	5.873.337
01 - 2 - 1 1 4 7 6 - 20	20	Instituto Colombiano de Bienestar Familiar ICBF - Diputados	71.811.215
01 - 2 - 1 1 4 7 7 - 20	20	Institutos Técnicos y Escuelas Industriales	1.958.602
01 - 2 - 1 1 4 7 8 - 20	20	Institutos Técnicos y Escuelas Industriales - Diputados	23.937.072
01 - 2 - 1 2		GASTOS GENERALES	76.708.655
01 - 2 - 1 2 1		ADQUISICION DE BIENES	39.591.268

01 - 2 - 1 2 1 1 - 20	20	Compra de Equipo	33.008.768
01 - 2 - 1 2 1 3 - 20	20	Materiales y Suministros	5.000.000
01 - 2 - 1 2 1 4 - 20	20	Dotación Uniformes	1.582.500
01 - 2 - 1 2 2		ADQUISICION DE SERVICIOS	37.117.387
01 - 2 - 1 2 2 2 - 20	20	Mantenimiento	5.000.000
01 - 2 - 1 2 2 5 - 20	20	Viáticos y Gastos de Viaje	12.000.000
01 - 2 - 1 2 2 7 - 20	20	Comunicaciones y Transporte	100.000
01 - 2 - 1 2 2 8 - 20	20	Seguros	4.505.220
01 - 2 - 1 2 2 9 - 20	20	Capacitación	4.000.000
01 - 2 - 1 2 2 11 - 20	20	Impresos y Publicaciones	5.000.000
01 - 2 - 1 2 2 16		BIENESTAR SOCIAL	6.512.167
01 - 2 - 1 2 2 16 3 - 20	20	Programas de Bienestar Social Ambiente de Trabajo y Estimulos Laborales	6.512.167
01 - 2 - 1 3		TRANSFERENCIAS	69.311.167
01 - 2 - 1 3 3		PREVISION Y SEGURIDAD SOCIAL	69.310.167
01 - 2 - 1 3 3 2 - 20	20	Intereses Cesantías	40.783.356
01 - 2 - 1 3 3 4 - 20	20	Cesantías Empleados Públicos	28.526.811
01 - 2 - 1 3 4		OTRAS TRANSFERENCIAS	1.000
01 - 2 - 1 3 4 1 - 20	20	Sentencias Judiciales y Gastos de Procesos	1.000
0301		DESPACHO GOBERNADOR	3.338.302.000
0301 - 2 -		PRESUPUESTO DE GASTOS SECTOR CENTRAL	3.338.302.000
0301 - 2 - 3		PRESUPUESTO DE INVERSION	3.338.302.000
0301 - 2 - 3 39		SECTOR PREVENCIÓN Y ATENCIÓN DE DESASTRES	1.225.001.000
0301 - 2 - 3 39 29		PROGRAMA HACIA UNA RISARALDA VERDE Y RESILIENTE	1.225.001.000
0301 - 2 - 3 39 29 1		SUBPROGRAMA SISTEMAS PARA LA GESTIÓN DEL RIESGO LOCAL Y DEPARTAMENTAL EN CONCORDANCIA CON LOS PROCESOS DE PLANIFICACIÓN TERRITORIAL	795.000.000
0301 - 2 - 3 39 29 1 1 - 20	20	Sistema para la Gestión del Riesgo Local y Departamental en Concordancia con los Procesos de Planificación Territorial	495.000.000
0301 - 2 - 3 39 29 1 1 - 446	446	Sistema para la Gestión del Riesgo Local y Departamental en Concordancia con los Procesos de Planificación Territorial	300.000.000
0301 - 2 - 3 39 29 2		SUBPROGRAMA PROCESO DE MANEJO DE DESASTRES	190.000.000
0301 - 2 - 3 39 29 2 1 - 20	20	Manejo de Desastres	90.000.000
0301 - 2 - 3 39 29 2 2 - 20	20	Fondo Departamental de bomberos	100.000.000
0301 - 2 - 3 39 29 3		SUBPROGRAMA CAPACIDADES COMUNITARIAS DEPARTAMENTALES PARA LA GESTION DEL RIESGO	240.001.000
0301 - 2 - 3 39 29 3 1 - 20	20	Capacidades Departamentales para la Gestión del Riesgo	240.000.000
0301 - 2 - 3 39 29 3 1 - 41	41	Capacidades Departamentales para la Gestión del Riesgo	1.000
0301 - 2 - 3 44		SECTOR FORTALECIMIENTO INSTITUCIONAL	2.113.301.000
0301 - 2 - 3 44 32		PROGRAMA MEJORAMIENTO CONTINUO DE LA GESTIÓN PÚBLICA	213.300.000
0301 - 2 - 3 44 32 1		SUBPROGRAMA MODERNIZACIÓN DE LA GESTIÓN ADMINISTRATIVA	213.300.000
0301 - 2 - 3 44 32 1 1 - 20	20	Capacitación, Promoción, Fortalecimiento del Control Interno de la Administración Central y los Municipios de 4° 5° y 6° Categoría del Dpto de Risaralda	213.300.000
0301 - 2 - 3 44 35		PROGRAMA COMUNICACION PARTICIPATIVA PARA UNA RISARALDA VERDE Y EMPRENDEDORA	1.900.001.000
0301 - 2 - 3 44 35 1		SUBPROGRAMA GESTION DE LA COMUNICACION EXTERNA Y COMUNITARIA	1.600.001.000
0301 - 2 - 3 44 35 1 1 - 20	20	Fortalecimiento del Proceso de Atención a la Comunidad en el Departamento de Risaralda	150.000.000
0301 - 2 - 3 44 35 1 2 - 20	20	Fortalecimiento de los Canales de Comunicación de la Administración Departamental con los Diferentes Grupos de Interes en el Dpto de Risaralda	1.450.000.000
0301 - 2 - 3 44 35 1 2 - 49	49	Fortalecimiento de los Canales de Comunicación de la Administración Departamental con los Diferentes Grupos de Interes en el Dpto de Risaralda	1.000
0301 - 2 - 3 44 35 2		SUBPROGRAMA GESTIÓN DE LA COMUNICACIÓN INTERNA E INTERINSTITUCIONAL	300.000.000
0301 - 2 - 3 44 35 2 1 - 20	20	Fortalecimiento de los Canales de Comunicación de la Administración Departamental con los Diferentes Grupos de Interés en el Departamento de Risaralda	300.000.000
0302		SECRETARIA DE PLANEACIÓN	15.807.868.457
0302 - 2 -		PRESUPUESTO DE GASTOS SECTOR CENTRAL	15.807.868.457
0302 - 2 - 3		PRESUPUESTO DE INVERSION	15.807.868.457

0302 - 2 - 3 32		SECTOR AGUA POTABLE Y SANEAMIENTO BÁSICO	4.904.982.137
0302 - 2 - 3 32 28		PROGRAMA AGUA Y SANEAMIENTO PARA LA PROSPERIDAD PAP-PDA RISARALDA	4.904.982.137
0302 - 2 - 3 32 28 1		SUBPROGRAMA INFRAESTRUCTURA Y SERVICIOS EFICIENTES	4.374.980.137
0302 - 2 - 3 32 28 1 1 - 77	77	Incremento y Sostenibilidad en el Acceso al Agua Potable y el Saneamiento Básico en las Cabeceras y Zonas Rurales de los Municipios	3.480.000.000
0302 - 2 - 3 32 28 1 2 - 04	4	Incremento y Sostenibilidad en el Acceso al Agua Potable y el Saneamiento Básico en las Cabeceras y Zonas Rurales de los Municipios -	894.979.137
0302 - 2 - 3 32 28 1 2 - 404	404	Incremento y Sostenibilidad en el Acceso al Agua Potable y el Saneamiento Básico en las Cabeceras y Zonas Rurales de los Municipios -	1.000
0302 - 2 - 3 32 28 2		SUBPROGRAMA PRESTADORES SOSTENIBLES, SERVICIOS EFICIENTES	530.002.000
0302 - 2 - 3 32 28 2 1 - 20	20	Fortalecimiento Empresarial, Institucional y de Control Social para las ESP y Juntas Administradoras de Acueductos Comunitarios	30.000.000
0302 - 2 - 3 32 28 2 1 - 476	476	Fortalecimiento Empresarial, Institucional y de Control Social para las ESP y Juntas Administradoras de Acueductos Comunitarios	1.000
0302 - 2 - 3 32 28 2 1 - 477	477	Fortalecimiento Empresarial, Institucional y de Control Social para las ESP y Juntas Administradoras de Acueductos Comunitarios	1.000
0302 - 2 - 3 32 28 2 1 - 77	77	Fortalecimiento Empresarial, Institucional y de Control Social para las ESP y Juntas Administradoras de Acueductos Comunitarios	500.000.000
0302 - 2 - 3 38		SECTOR AMBIENTAL	2.196.630.162
0302 - 2 - 3 38 27		PROGRAMA RISARALDA TERRITORIO VERDE Y COMPETITIVO	280.000.000
0302 - 2 - 3 38 27 1		SUBPROGRAMA PLANIFICACIÓN Y ORDENAMIENTO TERRITORIAL HACIA LA ADAPTACIÓN AL CAMBIO CLIMÁTICO Y LA CONSOLIDACIÓN DE UN DEPARTAMENTO VERDE	200.000.000
0302 - 2 - 3 38 27 1 1 - 46	46	Apoyo Técnico y Financiero para los Planes de Ordenamiento Territorial	150.000.000
0302 - 2 - 3 38 27 1 1 - 346	346	Apoyo Técnico y Financiero para los Planes de Ordenamiento Territorial	50.000.000
0302 - 2 - 3 38 27 2		SUBPROGRAMA CONSERVACIÓN Y GESTIÓN AMBIENTAL PARA LA ADAPTACIÓN Y MITIGACIÓN DEL CAMBIO CLIMÁTICO	80.000.000
0302 - 2 - 3 38 27 2 1 - 20	20	Estrategías para la Mitigación del Cambio Climático	60.000.000
0302 - 2 - 3 38 27 2 2 - 20	20	Conservación y Ordenación de Cuencas Hidrográficas	20.000.000
0302 - 2 - 3 38 28		PROGRAMA AGUA Y SANEAMIENTO PARA LA PROSPERIDAD PAP-PDA RISARALDA	1.916.630.162
0302 - 2 - 3 38 28 3		SUBPROGRAMA LA PROTECCIÓN DEL RECURSO HIDRICO GARANTE DE UNA PRESTACION DE SERVICIOS EFECTIVA	1.916.630.162
0302 - 2 - 3 38 28 3 1 - 20	20	Adquisición y/o Mantenimiento de Tierras para la Conservación, Recuperación y Protección de Microcuencas de Risaralda	1.290.780.036
0302 - 2 - 3 38 28 3 2 - 77	77	Incremento y Sostenibilidad en el Acceso al Agua Potable y el Saneamiento Básico en las Cabeceras y Zonas Rurales de los Municipios	595.850.126
0302 - 2 - 3 38 28 3 3 - 20	20	Conservación de Areas Estratégicas	30.000.000
0302 - 2 - 3 43		SECTOR DESARROLLO COMUNITARIO	7.506.586.919
0302 - 2 - 3 43 13		PROGRAMA ARQUITECTURA INSTITUCIONAL PARA LA PROMOCIÓN DE LA INCLUSIÓN Y LA COHESIÓN SOCIAL	7.506.586.919
0302 - 2 - 3 43 13 3		SUBPROGRAMA PLANEACIÓN Y PRESUPUESTOS PARTICIPATIVOS	7.506.586.919
0302 - 2 - 3 43 13 3 1 - 20	20	Fortalecimiento de la Planeación Participativa	36.935.750
0302 - 2 - 3 43 13 3 1 - 46	46	Fortalecimiento de la Planeación Participativa	173.064.250
0302 - 2 - 3 43 13 3 2 - 20	20	Cofinanciación Proyectos Presupuesto Participativo en los Municipios del Departamento	3.872.340.108
0302 - 2 - 3 43 13 3 2 - 446	446	Cofinanciación Proyectos Presupuesto Participativo en los Municipios del Departamento	3.424.246.811
0302 - 2 - 3 44		SECTOR FORTALECIMIENTO INSTITUCIONAL	1.199.669.240
0302 - 2 - 3 44 13		PROGRAMA ARQUITECTURA INSTITUCIONAL PARA LA PROMOCION DE LA INCLUSIÓN Y LA COHESIÓN SOCIAL	100.000.000
0302 - 2 - 3 44 13 3		SUBPROGRAMA PLANEACION Y PRESUPUESTOS PARTICIPATIVOS	100.000.000
0302 - 2 - 3 44 13 3 1 - 20	20	Fortalecimiento de la Planeación Participativa de los Municipios	100.000.000
0302 - 2 - 3 44 33		PROGRAMA PLANIFICACIÓN TERRITORIAL Y DESARROLLO REGIONAL	740.000.000
0302 - 2 - 3 44 33 1		SUBPROGRAMA FORTALECIMIENTO DE LA CAPACIDAD INSTITUCIONAL DE LOS MUNICIPIOS	390.000.000

0302 - 2 - 3 44 33 1 1 - 20	20	Mejoramiento de la Capacidad Institucional de los Municipios de Risaralda	390.000.000
0302 - 2 - 3 44 33 2		SUBPROGRAMA INTEGRACION REGIONAL	10.000.000
0302 - 2 - 3 44 33 2 1 - 20	20	Gestión para la Integración Regional	10.000.000
0302 - 2 - 3 44 33 4		SUBPROGRAMA SISTEMA DE GESTIÓN DE PROYECTOS	220.000.000
0302 - 2 - 3 44 33 4 1 - 446	446	Gestión de Programas y Proyectos de Inversión	50.000.000
0302 - 2 - 3 44 33 4 1 - 20	20	Gestión de Programas y Proyectos de Inversión	170.000.000
0302 - 2 - 3 44 33 5		SUBPROGRAMA SISTEMA DE GESTIÓN E INFORMACIÓN PARA LA PLANEACIÓN	120.000.000
0302 - 2 - 3 44 33 5 1 - 20	20	Mejoramiento del Sistema de Información para la Planeación en Risaralda	120.000.000
0302 - 2 - 3 44 34		PROGRAMA GERENCIA PÚBLICA Y BUEN GOBIERNO	359.669.240
0302 - 2 - 3 44 34 1		SUBPROGRAMA GERENCIA DEL PLAN Y POLÍTICAS PÚBLICAS HACIA UNA RISARALDA VERDE Y EMPRENDEDORA	279.669.240
0302 - 2 - 3 44 34 1 1 - 20	20	Gestión de Políticas Públicas	30.000.000
0302 - 2 - 3 44 34 1 2 - 20	20	Proyecto Formulación, Socialización, Seguimiento y Evaluación del Plan de Desarrollo 2016-2019	229.669.240
0302 - 2 - 3 44 34 1 3 - 20	20	Implantación y Apoyo al Consejo Departamental de Planeación	20.000.000
0302 - 2 - 3 44 34 2		SUBPROGRAMA CONTROL SOCIAL DE LA GESTIÓN PÚBLICA	80.000.000
0302 - 2 - 3 44 34 2 1 - 20	20	Fortalecimiento del Proceso de Rendición de Cuentas en el Dpto de Risaralda	80.000.000
0303		SECRETARIA JURIDICA	1.092.000.000
0303 - 2 -		PRESUPUESTO DE GASTOS SECTOR CENTRAL	1.092.000.000
0303 - 2 - 1		GASTOS DE FUNCIONAMIENTO	1.092.000.000
0303 - 2 - 1 3		TRANSFERENCIAS	1.092.000.000
0303 - 2 - 1 3 4		OTRAS TRANSFERENCIAS	1.092.000.000
0303 - 2 - 1 3 4 1 - 20	20	Sentencias Judiciales y Gastos de Procesos	832.000.000
0303 - 2 - 1 3 4 2 - 20	20	Conciliaciones Judiciales y Prejudiciales y Gastos de Procesos	260.000.000
0304		SECRETARIA ADMINISTRATIVA	49.454.296.246
0304 - 2 -		PRESUPUESTO DE GASTOS SECTOR CENTRAL	49.454.296.246
0304 - 2 - 1		GASTOS DE FUNCIONAMIENTO	45.865.088.246
0304 - 2 - 1 1		GASTOS DE PERSONAL	23.753.244.201
0304 - 2 - 1 1 1		SERVICIOS PERSONALES ASOCIADOS A LA NOMINA	16.370.139.197
0304 - 2 - 1 1 1 1 - 20	20	Sueldo Personal de Nómina	12.514.069.501
0304 - 2 - 1 1 1 3 - 20	20	Trabajo Suplementario	254.232.000
0304 - 2 - 1 1 1 4 - 20	20	Prima o Subsidio de Alimentación	108.626.400
0304 - 2 - 1 1 1 6 - 20	20	Prima de Vacaciones	624.024.000
0304 - 2 - 1 1 1 7 - 20	20	Prima de Navidad	1.040.040.000
0304 - 2 - 1 1 1 9 - 20	20	Otras Primas	23.885.178
0304 - 2 - 1 1 1 10 - 20	20	Auxilio de Transporte	143.520.343
0304 - 2 - 1 1 1 11 - 20	20	Excedente Subsidio Familiar	6.926.073
0304 - 2 - 1 1 1 12 - 20	20	Indemnización por Vacaciones	363.026.632
0304 - 2 - 1 1 1 13 - 20	20	Bonificación por Dirección	56.624.400
0304 - 2 - 1 1 1 14 - 20	20	Bonificación Especial Recreación	70.815.790
0304 - 2 - 1 1 1 16 - 20	20	Bonificación por Servicios Prestados	647.136.000
0304 - 2 - 1 1 1 17 - 20	20	Prima o Incremento por Antigüedad	20.304.881
0304 - 2 - 1 1 1 19 - 20	20	Prima de Servicios Empleados Públicos - Dcto 1042 de 1978	496.908.000
0304 - 2 - 1 1 2		SERVICIOS PERSONALES INDIRECTOS	2.173.385.040
0304 - 2 - 1 1 2 2 - 20	20	Remuneración Servicios Técnico	1.319.000.000
0304 - 2 - 1 1 2 3 - 20	20	Honorarios	100.000.000
0304 - 2 - 1 1 2 4 - 20	20	Remuneración Aprendices SENA	304.385.040
0304 - 2 - 1 1 2 5 - 20	20	Otros Servicios Personales Indirectos	400.000.000
0304 - 2 - 1 1 2 6 - 20	20	Supernumerarios	50.000.000
0304 - 2 - 1 1 3		CONTRIBUCIONES ASOCIADAS A LA NOMINA AL SECTOR PRIVADO	3.479.981.672
0304 - 2 - 1 1 3 1 - 20	20	Cajas de Compensación - Sector Privado	614.528.525
0304 - 2 - 1 1 3 3 - 20	20	Empresa Promotora de Salud - Sector Privado	1.002.546.578
0304 - 2 - 1 1 3 5 - 20	20	Fondo de Pensiones - Sector Privado	694.310.789
0304 - 2 - 1 1 3 7 - 20	20	Administradora de Riesgos Profesionales - Sector Privado	186.335.185
0304 - 2 - 1 1 3 9 - 20	20	Fondo de Cesantías - Sector Privado	982.260.595
0304 - 2 - 1 1 4		CONTRIBUCIONES ASOCIADAS A LA NOMINA AL SECTOR PUBLICO	1.729.738.291
0304 - 2 - 1 1 4 1 - 20	20	Empresas Promotoras de Salud - Sector Público	52.765.609
0304 - 2 - 1 1 4 3 - 20	20	Fondos de Pensiones - Sector Público	908.810.023
0304 - 2 - 1 1 4 5 - 20	20	Administradora de Riesgos Profesionales - Sector Público	1.000
0304 - 2 - 1 1 4 6 - 20	20	Fondos de Cesantías - Sector Público	1.000

0304 - 2 - 1 1 4 7		APORTES DE LEY	768.160.659
0304 - 2 - 1 1 4 7 1 - 20	20	Servicio Nacional de Aprendizaje SENA	76.816.066
0304 - 2 - 1 1 4 7 3 - 20	20	Escuela Superior de Administración Pública ESAP	76.816.066
0304 - 2 - 1 1 4 7 5 - 20	20	Instituto Colombiano de Bienestar Familiar ICBF	460.896.395
0304 - 2 - 1 1 4 7 7 - 20	20	Institutos Técnicos y Escuelas Industriales	153.632.132
0304 - 2 - 1 2		GASTOS GENERALES	7.878.147.649
0304 - 2 - 1 2 1		ADQUISICION DE BIENES	1.154.064.681
0304 - 2 - 1 2 1 1 - 20	20	Compra de Equipo	376.840.000
0304 - 2 - 1 2 1 3 - 20	20	Materiales y Suministros	611.333.532
0304 - 2 - 1 2 1 4 - 20	20	Dotación Uniformes	135.890.149
0304 - 2 - 1 2 1 5 - 20	20	Otros Adquisición de Bienes	1.000
0304 - 2 - 1 2 1 6 - 20	20	Gastos Electorales	30.000.000
0304 - 2 - 1 2 2		ADQUISICION DE SERVICIOS	6.300.882.968
0304 - 2 - 1 2 2 2 - 20	20	Mantenimiento	1.426.115.600
0304 - 2 - 1 2 2 3 - 20	20	Publicación Actos de Gobierno	1.000
0304 - 2 - 1 2 2 4 - 20	20	Arrendamientos	5.000.000
0304 - 2 - 1 2 2 5 - 20	20	Viáticos y Gastos de Viaje	550.907.634
0304 - 2 - 1 2 2 6		SERVICIOS PUBLICOS	502.500.000
0304 - 2 - 1 2 2 6 1 - 20	20	Energía	347.000.000
0304 - 2 - 1 2 2 6 2 - 20	20	Acueducto, Alcantarillado y Aseo	35.500.000
0304 - 2 - 1 2 2 6 3 - 20	20	Telecomunicaciones	120.000.000
0304 - 2 - 1 2 2 7 - 20	20	Comunicaciones y Transporte	207.092.378
0304 - 2 - 1 2 2 8 - 20	20	Seguros	1.876.500.000
0304 - 2 - 1 2 2 9 - 20	20	Capacitación	94.965.756
0304 - 2 - 1 2 2 10 - 20	20	Gastos Bancarios	145.000.000
0304 - 2 - 1 2 2 11 - 20	20	Impresos y Publicaciones	26.370.000
0304 - 2 - 1 2 2 13 - 20	20	Salud Ocupacional	148.958.600
0304 - 2 - 1 2 2 14 - 20	20	Servicio de Vigilancia	609.470.000
0304 - 2 - 1 2 2 15 - 20	20	Gastos Electorales	20.000.000
0304 - 2 - 1 2 2 16		BIENESTAR SOCIAL	688.002.000
0304 - 2 - 1 2 2 16 1 - 20	20	Bienestar Social Convención Colectiva de Trabajo	416.000.000
0304 - 2 - 1 2 2 16 2 - 180	180	Programas de Bienestar Social y Ambiente de Trabajo	2.001.000
0304 - 2 - 1 2 2 16 2 - 20	20	Programas de Bienestar Social y Ambiente de Trabajo	270.000.000
0304 - 2 - 1 2 2 16 2 - 681	681	Programas de Bienestar Social y Ambiente de Trabajo	1.000
0304 - 2 - 1 2 3		IMPUESTOS Y MULTAS	423.200.000
0304 - 2 - 1 2 3 1 - 20	20	Impuestos	413.200.000
0304 - 2 - 1 2 3 2 - 20	20	Multas	10.000.000
0304 - 2 - 1 3		TRANSFERENCIAS	14.233.696.396
0304 - 2 - 1 3 3		PREVISION Y SEGURIDAD SOCIAL	13.732.594.396
0304 - 2 - 1 3 3 1 - 20	20	Indemnización por Supresión de Cargos	1.000
0304 - 2 - 1 3 3 2 - 20	20	Intereses Cesantías	283.122.000
0304 - 2 - 1 3 3 3 - 20	20	Cuotas Partes	1.000.000.000
0304 - 2 - 1 3 3 4 - 20	20	Cesantías Empleados Públicos	493.361.250
0304 - 2 - 1 3 3 5 - 20	20	Cesantías Trabajadores Oficiales	356.109.146
0304 - 2 - 1 3 3 6 - 20	20	Pensionados Magisterio y Gobierno a Cargo del Dpto	9.460.000.000
0304 - 2 - 1 3 3 6 - 487	487	Pensionados Magisterio y Gobierno a Cargo del Dpto	1.000
0304 - 2 - 1 3 3 6 - 87	87	Pensionados Magisterio y Gobierno a Cargo del Dpto	2.140.000.000
0304 - 2 - 1 3 4		OTRAS TRANSFERENCIAS	501.102.000
0304 - 2 - 1 3 4 4 - 20	20	Derechos Convencionales	1.100.000
0304 - 2 - 1 3 4 5 - 448	448	Capitalización de Patrimonios Autónomos para Provisión de Pensiones SSF	1.000
0304 - 2 - 1 3 4 5 - 48	48	Capitalización de Patrimonios Autónomos para Provisión de Pensiones SSF	1.000
0304 - 2 - 1 3 4 6 - 387	387	Bonos Pensionales Tipo C y E	60.000.000
0304 - 2 - 1 3 4 6 - 87	87	Bonos Pensionales Tipo C y E	440.000.000
0304 - 2 - 2		SERVICIO DE LA DEUDA PUBLICA	2.300.001.000
0304 - 2 - 2 3		BONOS PENSIONALES	2.300.001.000
0304 - 2 - 2 3 1 - 46	46	Bonos Pensionales Tipo A	1.176.939.750
0304 - 2 - 2 3 1 - 446	446	Bonos Pensionales Tipo A	23.060.250
0304 - 2 - 2 3 2 - 46	46	Bonos Pensionales Tipo B	1.000.000.000
0304 - 2 - 2 3 3 - 287	287	Indemnización Sustitutiva Pensión de Vejez	1.000
0304 - 2 - 2 3 3 - 46	46	Indemnización Sustitutiva Pensión de Vejez	100.000.000
0304 - 2 - 3		PRESUPUESTO DE INVERSION	1.289.207.000
0304 - 2 - 3 44		SECTOR FORTALECIMIENTO INSTITUCIONAL	1.289.207.000
0304 - 2 - 3 44 32		PROGRAMA MEJORAMIENTO CONTINUO DE LA GESTIÓN PÚBLICA	1.289.207.000

0304 - 2 - 3 44 32 1		SUBPROGRAMA MODERNIZACIÓN DE LA GESTIÓN ADMINISTRATIVA	909.207.000
0304 - 2 - 3 44 32 1 2 - 20	20	Implementación del Sistema Integrado de Gestión y Control en el Departamento de Risaralda	80.000.000
0304 - 2 - 3 44 32 1 2 - 47	47	Implementación del Sistema Integrado de Gestión y Control en el Departamento de Risaralda	6.000
0304 - 2 - 3 44 32 1 3 - 20	20	Implementación del Archivo del Departamento de Risaralda	104.000.000
0304 - 2 - 3 44 32 1 4 - 20	20	Implementación del Sistema de Gestión de Seguridad y Salud en el Trabajo	723.000.000
0304 - 2 - 3 44 32 1 5 - 35	35	Implementación de la Política de Reciclaje y Basuras Cero - Ord. 005-2017	2.200.000
0304 - 2 - 3 44 32 1 5 - 435	435	Implementación de la Política de Reciclaje y Basuras Cero - Ord. 005-2017	1.000
0304 - 2 - 3 44 32 2		SUBPROGRAMA RISARALDA CON VIABILIDAD FISCAL	380.000.000
0304 - 2 - 3 44 32 2 1 - 346	346	Asistencia y Fortalecimiento del Fondo Territorial de Pensiones	380.000.000
0306		SECRETARIA DE GOBIERNO	2.580.003.000
0306 - 2 -		PRESUPUESTO DE GASTOS SECTOR CENTRAL	2.580.003.000
0306 - 2 - 3		PRESUPUESTO DE INVERSIÓN	2.580.003.000
0306 - 2 - 3 41		SECTOR ATENCIÓN A GRUPOS VULNERABLES - PROMOCIÓN SOCIAL	474.095.301
0306 - 2 - 3 41 13		PROGRAMA ARQUITECTURA INSTITUCIONAL PARA LA PROMOCIÓN DE LA INCLUSIÓN Y LA COHESIÓN SOCIAL	20.000.000
0306 - 2 - 3 41 13 2		SUBPROGRAMA PARTICIPACIÓN Y MOVILIZACIÓN SOCIAL PARA LA PAZ Y LA INCLUSIÓN SOCIAL	20.000.000
0306 - 2 - 3 41 13 2 2 - 20	20	Implantación del Plan de Acción de Derechos Humanos	20.000.000
0306 - 2 - 3 41 16		PROGRAMA DERECHOS HUMANOS, POSACUERDO, RISARALDA TERRITORIO DE PAZ	233.180.942
0306 - 2 - 3 41 16 2		SUBPROGRAMA NIÑOS, NIÑAS Y ADOLESCENTES FORJADORES DE PAZ	60.000.000
0306 - 2 - 3 41 16 2 1 - 20	20	Implantación del Plan de Acción de Derechos Humanos	60.000.000
0306 - 2 - 3 41 16 3		SUBPROGRAMA PREVENCIÓN DE LA VIOLENCIA BASADA EN GÉNERO	53.180.942
0306 - 2 - 3 41 16 3 1 - 20	20	Implantación del Plan de Acción de Derechos Humanos	53.180.942
0306 - 2 - 3 41 16 4		SUBPROGRAMA PROMOCIÓN Y DEFENSA DE LOS DERECHOS HUMANOS DE LAS POBLACIONES PRIORIZADAS	80.000.000
0306 - 2 - 3 41 16 4 1 - 20	20	Implantación del Plan de Acción de Derechos Humanos	80.000.000
0306 - 2 - 3 41 16 5		SUBPROGRAMA RISARALDA DIVERSA LIBRE DE DISCRIMINACIÓN	40.000.000
0306 - 2 - 3 41 16 5 1 - 20	20	Implantación del Plan de Acción de Derechos Humanos	40.000.000
0306 - 2 - 3 41 17		PROGRAMA RISARALDA CON LAS COMUNIDADES ÉTNICAS PARA LA INCLUSIÓN	220.914.359
0306 - 2 - 3 41 17 1		SUBPROGRAMA AFRODESCENDIENTES AFIRMANDO SUS ESPACIOS	80.914.359
0306 - 2 - 3 41 17 1 1 - 20	20	Asistencia, Apoyo y Atención a las Comunidades Étnicas y Víctimas del Conflicto en el Departamento, Risaralda, Occidente	80.914.359
0306 - 2 - 3 41 17 2		SUBPROGRAMA RISARALDA INTERÉTNICA	140.000.000
0306 - 2 - 3 41 17 2 1 - 20	20	Asistencia, apoyo y atención a las comunidades étnicas y víctimas del conflicto en el Departamento, Risaralda, Occidente	140.000.000
0306 - 2 - 3 43		SECTOR DESARROLLO COMUNITARIO	364.663.944
0306 - 2 - 3 43 15		PROGRAMA GOBERNANZA PARA LA DEMOCRACIA EN UNA RISARALDA VERDE Y EMPRENDEDORA	364.663.944
0306 - 2 - 3 43 15 1		SUBPROGRAMA TERRITORIO COMUNAL Y COMUNITARIO	324.663.944
0306 - 2 - 3 43 15 1 1 - 20	20	Implantación y apoyo al movimiento comunal y comunitario	324.661.944
0306 - 2 - 3 43 15 1 1 - 43	43	Implantación y apoyo al movimiento comunal y comunitario	2.000
0306 - 2 - 3 43 15 2		SUBPROGRAMA JUSTICIA DE PAZ Y EQUIDAD	40.000.000
0306 - 2 - 3 43 15 2 1 - 20	20	Implantación y apoyo al movimiento comunal y comunitario	40.000.000
0306 - 2 - 3 45		SECTOR JUSTICIA Y SEGURIDAD	1.741.243.755
0306 - 2 - 3 45 14		PROGRAMA SEGURIDAD, CONVIVENCIA CIUDADANA Y POSCONFLICTO PARA UNA RISARALDA VERDE Y EMPRENDEDORA	1.741.243.755
0306 - 2 - 3 45 14 1		SUBPROGRAMA RISARALDA SEGURA PARA EL POSACUERDO	1.456.243.755
0306 - 2 - 3 45 14 1 1 - 20	20	Asistencia y fortalecimiento a los organismos de seguridad y justicia y apoyo a los procesos de convivencia ciudadana en el Departamento de Risaralda	646.242.755
0306 - 2 - 3 45 14 1 2 - 342	342	Fondo de Seguridad Territorial - FONSET	10.000.000
0306 - 2 - 3 45 14 1 2 - 42	42	Fondo de Seguridad Territorial - FONSET	800.000.000
0306 - 2 - 3 45 14 1 2 - 442	442	Fondo de Seguridad Territorial - FONSET	1.000

0306 - 2 - 3 45 14 2		SUBPROGRAMA CONVIVENCIA CIUDADANA, RISARALDA TERRITORIO DE PAZ	140.000.000
0306 - 2 - 3 45 14 2 1 - 20	20	Asistencia y fortalecimiento a los organismos de seguridad y justicia y apoyo a los procesos de convivencia ciudadana en el Departamento de Risaralda	5.862.374
0306 - 2 - 3 45 14 2 1 - 346	346	Asistencia y fortalecimiento a los organismos de seguridad y justicia y apoyo a los procesos de convivencia ciudadana en el Departamento de Risaralda	134.137.626
0306 - 2 - 3 45 14 3		SUBPROGRAMA MOVILIDAD Y SEGURIDAD VIAL PARA UNA RISARALDA VERDE Y EMPRENDEDORA	80.000.000
0306 - 2 - 3 45 14 3 1 - 20	20	Asistencia y fortalecimiento a los organismos de seguridad y justicia y apoyo a los procesos de convivencia ciudadana en el Departamento de Risaralda	80.000.000
0306 - 2 - 3 45 14 4		SUBPROGRAMA RISARALDA EMPRENDE CONTRA LA TRATA DE PERSONAS	65.000.000
0306 - 2 - 3 45 14 4 1 - 20	20	Asistencia y fortalecimiento a los organismos de seguridad y justicia y apoyo a los procesos de convivencia ciudadana en el Departamento de Risaralda	65.000.000
0307		SECRETARIA DE HACIENDA	35.918.441.428
0307 - 2 -		PRESUPUESTO DE GASTOS SECTOR CENTRAL	35.918.441.428
0307 - 2 - 1		GASTOS DE FUNCIONAMIENTO	17.116.085.028
0307 - 2 - 1 3		TRANSFERENCIAS	17.116.085.028
0307 - 2 - 1 3 1		AL SECTOR PUBLICO	10.373.680.201
0307 - 2 - 1 3 1 1 - 20	20	FONPET - De Ingresos de Libre Destinación	5.755.176.201
0307 - 2 - 1 3 1 2 - 01	1	FONPET - De Registro 20%	3.318.000.000
0307 - 2 - 1 3 1 2 - 401	401	FONPET - De Registro 20%	1.000
0307 - 2 - 1 3 1 3 - 53	53	FONPET - Venta de Activos 15%	1.000
0307 - 2 - 1 3 1 5 - 09	9	Estampilla Pro-Universidad Tecnológica de Pereira	1.040.000.000
0307 - 2 - 1 3 1 5 - 309	309	Estampilla Pro-Universidad Tecnológica de Pereira	500.000
0307 - 2 - 1 3 1 5 - 409	409	Estampilla Pro-Universidad Tecnológica de Pereira	1.000
0307 - 2 - 1 3 1 5 - 488	488	Estampilla Pro-Universidad Tecnológica de Pereira	1.000
0307 - 2 - 1 3 1 5 - 88	88	Estampilla Pro-Universidad Tecnológica de Pereira	260.000.000
0307 - 2 - 1 3 2		OTRAS ENTIDADES	6.692.404.827
0307 - 2 - 1 3 2 1 - 20	20	Asociación Casa de la Cultura de Marsella	324.488.018
0307 - 2 - 1 3 2 10 - 18	18	Contraloría General del Departamento	306.073.566
0307 - 2 - 1 3 2 10 - 20	20	Contraloría General del Departamento	3.905.025.515
0307 - 2 - 1 3 2 11 - 20	20	Empresa Promotora de Vivienda de Risaralda	1.347.652.877
0307 - 2 - 1 3 2 11 - 20	20	Region Administrativa y de Planeacion Especial Eje Cafetero	809.164.851
0307 - 2 - 1 3 4		OTRAS TRANSFERENCIAS	50.000.000
0307 - 2 - 1 3 4 8 - 20	20	Obligaciones de Empresas en Liquidación a Cargo del Departamento	50.000.000
0307 - 2 - 2		SERVICIO DE LA DEUDA PUBLICA	13.783.117.268
0307 - 2 - 2 1		AMORTIZACION DEUDA PUBLICA INTERNA	9.283.693.312
0307 - 2 - 2 1 2		ENTIDADES FINANCIERAS	9.283.693.312
0307 - 2 - 2 1 2 7 - 20	20	Banco Occidente	5.292.659.979
0307 - 2 - 2 1 2 10 - 20	20	Banco BBVA	3.991.033.333
0307 - 2 - 2 2		INTERESES COMISIONES Y GASTOS D.P.I	4.499.423.956
0307 - 2 - 2 2 2		ENTIDADES FINANCIERAS	4.499.423.956
0307 - 2 - 2 2 2 7 - 20	20	Banco de Occidente	1.884.923.956
0307 - 2 - 2 2 2 10 - 20	20	Banco BBVA	2.614.500.000
0307 - 2 - 3		PRESUPUESTO DE INVERSION	5.019.239.132
0307 - 2 - 3 44		SECTOR FORTALECIMIENTO INSTITUCIONAL	5.019.239.132
0307 - 2 - 3 44 32		PROGRAMA MEJORAMIENTO CONTINUO DE LA GESTIÓN PÚBLICA	5.019.239.132
0307 - 2 - 3 44 32 2		SUBPROGRAMA RISARALDA CON VIABILIDAD FISCAL	5.019.239.132
0307 - 2 - 3 44 32 2 2 - 20	20	Fortalecimiento de la Hacienda Pública del Departamento de Risaralda	569.239.132
0307 - 2 - 3 44 32 2 2 - 446	446	Fortalecimiento de la Hacienda Pública del Departamento de Risaralda	600.000.000
0307 - 2 - 3 44 32 2 3 - 20	20	Implantación de la Cultura Cero Tolerancia al Contrabando y la Adulteración de Licor	50.000.000
0307 - 2 - 3 44 32 2 4 - 20	20	Fortalecimiento de los Procesos de Fiscalización de las Rentas Departamentales de Risaralda	1.325.263.172
0307 - 2 - 3 44 32 2 4 - 20	20	Fortalecimiento de los Procesos de Fiscalización de las Rentas Departamentales de Risaralda Vigencia Futura	2.474.736.828
0308		SECRETARIA DE DESARROLLO AGROPECUARIO	3.733.501.000
0308 - 2 -		PRESUPUESTO DE GASTOS SECTOR CENTRAL	3.733.501.000
0308 - 2 - 3		PRESUPUESTO DE INVERSION	3.733.501.000
0308 - 2 - 3 36		SECTOR DESARROLLO AGROPECUARIO	3.733.501.000

0308 - 2 - 3 36 23		PROGRAMA DESARROLLO RURAL TERRITORIAL PARA LA PAZ, EL POST-ACUERDO Y LA COMPETITIVIDAD	3.483.501.000
0308 - 2 - 3 36 23 1		SUBPROGRAMA ENCADENAMIENTOS PRODUCTIVOS PARA LA COMPETITIVIDAD	1.095.400.000
0308 - 2 - 3 36 23 1 1 - 20	20	Fortalecimiento de las cadenas productivas y sus organizaciones de base en el Departamento de Risaralda	1.095.400.000
0308 - 2 - 3 36 23 2		SUBPROGRAMA CADENA DE CAFÉS ESPECIALES: DIVERSIDAD DE PERFILES	480.000.000
0308 - 2 - 3 36 23 2 1 - 20	20	Mejoramiento de la competitividad de los cafés especiales del Departamento de Risaralda	480.000.000
0308 - 2 - 3 36 23 3		SUBPROGRAMA EXTENSIÓN RURAL Y TIC¿S PARA LA COMPETITIVIDAD	963.000.000
0308 - 2 - 3 36 23 3 1 - 20	20	Mejoramiento de la Capacidad Técnica Operativa del Sistema de Planeación Agropecuaria del Departamento de Risaralda	358.000.000
0308 - 2 - 3 36 23 3 2 - 20	20	Fortalecimiento del servicio de asistencia técnica y del sistema de ciencia, tecnología e innovación del sector agropecuario departamental	605.000.000
0308 - 2 - 3 36 23 4		SUBPROGRAMA SANIDAD AGROPECUARIA PARA LA PRODUCTIVIDAD	285.101.000
0308 - 2 - 3 36 23 4 1 - 15	15	Prevención y Atención a Programas de Sanidad Agropecuaria y Renovación, Dotación del Centro Integral de Diagnóstico Agropecuario del Departamento de Risaralda - CIDAR	15.000.000
0308 - 2 - 3 36 23 4 1 - 20	20	Prevención y Atención a Programas de Sanidad Agropecuaria y Renovación, Dotación del Centro Integral de Diagnóstico Agropecuario del Departamento de Risaralda - CIDAR	270.000.000
0308 - 2 - 3 36 23 4 1 - 315	315	Prevención y Atención a Programas de Sanidad Agropecuaria y Renovación, Dotación del Centro Integral de Diagnóstico Agropecuario del Departamento de Risaralda - CIDAR	100.000
0308 - 2 - 3 36 23 4 1 - 415	415	Prevención y Atención a Programas de Sanidad Agropecuaria y Renovación, Dotación del Centro Integral de Diagnóstico Agropecuario del Departamento de Risaralda - CIDAR	1.000
0308 - 2 - 3 36 23 5		SUBPROGRAMA PAISAJE CULTURAL CAFETERO Y SOSTENIBLE	500.000.000
0308 - 2 - 3 36 23 5 1 - 20	20	Mejoramiento de la Infraestructura para la Producción Agropecuaria y Agroindustrial del Departamento de Risaralda	500.000.000
0308 - 2 - 3 36 23 6		SUBPROGRAMA GESTION DE LOS RECURSOS NATURALES PARA LA SOSTENIBILIDAD Y EL CAMBIO CLIMÁTICO PARA LA PRODUCTIVIDAD DE LA ZONA RURAL	160.000.000
0308 - 2 - 3 36 23 6 1 - 20	20	Implementación de Acciones Ambientales para Mitigar Efectos del Cambio Climático en la Zona Rural del Departamento de Risaralda	160.000.000
0308 - 2 - 3 36 24		PROGRAMA MEJORES CONDICIONES PARA LA PERMANENCIA EN EL CAMPO DE LA POBLACIÓN DE ESPECIAL ATENCIÓN	250.000.000
0308 - 2 - 3 36 24 1		SUBPROGRAMA MUJER RURAL PARA EL DESARROLLO PRODUCTIVO	80.000.000
0308 - 2 - 3 36 24 1 1 - 20	20	Implementación de proyectos productivos y/o agroindustriales para la mujer rural del Departamento de Risaralda	80.000.000
0308 - 2 - 3 36 24 2		SUBPROGRAMA POBLACION DE ESPECIAL ATENCIÓN PARA LA PAZ	170.000.000
0308 - 2 - 3 36 24 2 1 - 20	20	Desarrollo de Proyectos Productivos con Visión Agro empresarial para la población objeto de atención especial en el Departamento de Risaralda	170.000.000
0309		SECRETARIA DE DESARROLLO ECONOMICO Y COMPETITIVIDAD	19.716.406.867
0309 - 2 -		PRESUPUESTO DE GASTOS SECTOR CENTRAL	19.716.406.867
0309 - 2 - 3		PRESUPUESTO DE INVERSION	19.716.406.867
0309 - 2 - 3 40		SECTOR PROMOCIÓN DEL DESARROLLO	19.716.406.867
0309 - 2 - 3 40 18		PROGRAMA ECOSISTEMA DEPARTAMENTAL DE INNOVACION	6.300.000.000
0309 - 2 - 3 40 18 1		SUBPROGRAMA INNOVA INVESTIGACIÓN - RED DE NODOS DE INNOVACIÓN, CIENCIA Y TECNOLOGÍA	100.000.000
0309 - 2 - 3 40 18 1 1 - 20	20	Apoyar la Consolidación de la Competitividad del Departamento de Risaralda	100.000.000
0309 - 2 - 3 40 18 2		SUBPROGRAMA APROPIACION SOCIAL DEL CONOCIMIENTO	6.100.000.000
0309 - 2 - 3 40 18 2 1 - 20	20	Apoyar la Consolidación de la Competitividad del Departamento de Risaralda	100.000.000
0309 - 2 - 3 40 18 2 2 - 197	197	Construcción del Centro de Ciencia en Biodiversidad del Eje Cafetero - Vigencia futura	6.000.000.000
0309 - 2 - 3 40 18 3		SUBPROGRAMA GESTIÓN TECNOLÓGICA E INNOVADORA:	100.000.000

		ARTICULACIÓN Y FORTALECIMIENTO DE CAPACIDADES INSTITUCIONALES PARA LA TRANSFERENCIA DE TECNOLOGÍA	
0309 - 2 - 3 40 18 3 1 - 20	20	Apoyar la Consolidación de la Competitividad del Departamento de Risaralda	100.000.000
0309 - 2 - 3 40 19		PROGRAMA TICS PARA LA INNOVACIÓN SOCIAL Y EL DESARROLLO ECONÓMICO	200.000.000
0309 - 2 - 3 40 19 1		SUBPROGRAMA FORTALECIMIENTO DE LA INDUSTRIA DE TECNOLOGÍAS DE INFORMACIÓN Y COMUNICACIONES-TIC Y LAS INDUSTRIAS CREATIVAS ECONOMÍA NARANJA"	100.000.000
0309 - 2 - 3 40 19 1 1 - 20	20	Apoyar la Consolidación de la Competitividad del Departamento de Risaralda	100.000.000
0309 - 2 - 3 40 19 2		SUBPROGRAMA SOPORTE AL AUMENTO DE LA COMPETITIVIDAD DE LOS SECTORES PROMISORIOS CON EL APOYO DE LAS TIC	100.000.000
0309 - 2 - 3 40 19 2 1 - 20	20	Apoyar la Consolidación de la Competitividad del Departamento de Risaralda	100.000.000
0309 - 2 - 3 40 20		PROGRAMA SISTEMA DEPARTAMENTAL DE COMPETITIVIDAD, CIENCIA, TECNOLOGÍA E INNOVACIÓN	180.000.000
0309 - 2 - 3 40 20 1		SUBPROGRAMA INSTITUCIONALIDAD COMPETITIVA	130.000.000
0309 - 2 - 3 40 20 1 1 - 20	20	Apoyar la Consolidación de la Competitividad del Departamento de Risaralda	80.000.000
0309 - 2 - 3 40 20 1 2 - 20	20	Fortalecimiento Empresarial para el Desarrollo Productivo, Local y Regional	50.000.000
0309 - 2 - 3 40 20 2		SUBPROGRAMA POLÍTICA PÚBLICA DE COMPETITIVIDAD, CIENCIA, TECNOLOGÍA E INNOVACIÓN	50.000.000
0309 - 2 - 3 40 20 2 2 - 20	20	Apoyar la Consolidación de la Competitividad del Departamento de Risaralda	50.000.000
0309 - 2 - 3 40 21		PROGRAMA INNOVA EMPRESARIAL	12.626.406.867
0309 - 2 - 3 40 21 1		SUBPROGRAMA PRODUCTIVIDAD EMPRESARIAL	406.000.000
0309 - 2 - 3 40 21 1 2 - 20	20	Fortalecimiento Empresarial para el Desarrollo Productivo local y Regional	336.000.000
0309 - 2 - 3 40 21 1 3 - 20	20	Apoyo al Desarrollo y Consolidación de la Actividad Minera en el Departamento de Risaralda	30.000.000
0309 - 2 - 3 40 21 1 4 - 20	20	Apoyar La Consolidación de la Competitividad del Departamento de Risaralda	40.000.000
0309 - 2 - 3 40 21 2		SUBPROGRAMA ACCESO A INSTRUMENTOS DE FINANCIACIÓN	100.000.000
0309 - 2 - 3 40 21 2 2 - 20	20	Fortalecimiento Empresarial para el Desarrollo Productivo Local y Regional	100.000.000
0309 - 2 - 3 40 21 3		SUBPROGRAMA INNOVA - FORTALECIMIENTO EMPRESARIAL	11.740.406.867
0309 - 2 - 3 40 21 3 3 - 687	687	Desarrollo de las Capacidades para la Consolidación de la Competitividad del Departamento de Risaralda, Occidente	2.400.000.000
0309 - 2 - 3 40 21 3 3 - 20	20	Desarrollo de las Capacidades para la Consolidación de la Competitividad del Departamento de Risaralda, Occidente Vigencia Futura.	215.405.867
0309 - 2 - 3 40 21 3 3 - 20	20	Desarrollo de las Capacidades para la Consolidación de la Competitividad del Departamento de Risaralda, Occidente	125.000.000
0309 - 2 - 3 40 21 3 3 - 446	446	Desarrollo de las Capacidades para la Consolidación de la Competitividad del Departamento de Risaralda, Occidente	9.000.001.000
0309 - 2 - 3 40 21 4		SUBPROGRAMA INNOVA INTERNACIONAL	250.000.000
0309 - 2 - 3 40 21 4 1 - 20	20	Fortalecimiento Empresarial para el Desarrollo Productivo Local y Regional	150.000.000
0309 - 2 - 3 40 21 4 2 - 20	20	Apoyar La Consolidación de la Competitividad del Departamento de Risaralda	100.000.000
0309 - 2 - 3 40 21 5		SUBPROGRAMA INNOVA SOCIAL PARA LA PAZ	130.000.000
0309 - 2 - 3 40 21 5 2 - 20	20	Fortalecimiento Empresarial para el Desarrollo Productivo Local y Regional	30.000.000
0309 - 2 - 3 40 21 5 3 - 20	20	Emprendimiento y Fortalecimiento Empresarial de las Víctimas del Conflicto Armado Interno	100.000.000
0309 - 2 - 3 40 22		PROGRAMA RISARALDA DESTINO DEL PAISAJE CULTURAL CAFETERO, COMPETITIVO Y SOSTENIBLE	340.000.000
0309 - 2 - 3 40 22 1		SUBPROGRAMA RISARALDA CON INNOVADORES Y CREATIVOS PRODUCTOS TURÍSTICOS	120.000.000
0309 - 2 - 3 40 22 1 1 - 346	346	Asistencia, Divulgación, Promoción y Comercialización de los Atractivos Turísticos del Departamento de Risaralda	30.000.000
0309 - 2 - 3 40 22 1 1 - 20	20	Asistencia, Divulgación, Promoción y Comercialización de los Atractivos Turísticos del Departamento de Risaralda	90.000.000
0309 - 2 - 3 40 22 2		SUBPROGRAMA OFERTA TURÍSTICA Y RECURSO HUMANO	160.000.000

		COMPETITIVO	
0309 - 2 - 3 40 22 2 1 - 20	20	Asistencia, Divulgación, Promoción y Comercialización de los Atractivos Turísticos del Departamento de Risaralda	160.000.000
0309 - 2 - 3 40 22 3		SUBPROGRAMA MEJOR INFRAESTRUCTURA, CONECTIVIDAD Y MOVILIDAD PARA EL TURISTA	30.000.000
0309 - 2 - 3 40 22 3 1 - 20	20	Asistencia, Divulgación, Promoción y Comercialización de los Atractivos Turísticos del Departamento de Risaralda	30.000.000
0309 - 2 - 3 40 22 4		SUBPROGRAMA FORTALECIMIENTO INSTITUCIONAL PARA LA GESTIÓN TURÍSTICA	30.000.000
0309 - 2 - 3 40 22 4 1 - 20	20	Asistencia, Divulgación, Promoción y Comercialización de los Atractivos Turísticos del Departamento de Risaralda	30.000.000
0309 - 2 - 3 40 23		PROGRAMA DESARROLLO TERRITORIAL PARA LA PAZ, EL POS-ACUERDO Y LA COMPETITIVIDAD	70.000.000
0309 - 2 - 3 40 23 2		SUBPROGRAMA CADENA DE CAFES ESPECIALES: DIVERSIDAD DE PERFILES	70.000.000
0309 - 2 - 3 40 23 2 1 - 20	20	Fortalecimiento Empresarial para el Desarrollo Productivo, Local y Regional	70.000.000
0310		SECRETARIA DE INFRAESTRUCTURA	27.659.311.184
0310 - 2 -		PRESUPUESTO DE GASTOS SECTOR CENTRAL	27.659.311.184
0310 - 2 - 3		PRESUPUESTO DE INVERSION	27.659.311.184
0310 - 2 - 3 30		SECTOR EDUCACION	1.125.020.863
0310 - 2 - 3 30 26		PROGRAMA RECUPERACIÓN, CONSTRUCCIÓN Y/O MEJORAMIENTO DE INFRAESTRUCTURA SOCIAL Y COMUNITARIA PARA LA PAZ	1.125.020.863
0310 - 2 - 3 30 26 1		SUBPROGRAMA LA EDUCACIÓN Y LA SALUD EN ESPACIOS DIGNOS PARA UN DESARROLLO INTEGRAL DE LOS RISARALDENSES	1.125.020.863
0310 - 2 - 3 30 26 1 1 - 04	4	Preinversión e Inversión en Obras de Infraestructura Física de Risaralda	925.020.863
0310 - 2 - 3 30 26 1 1 - 20	20	Preinversión e Inversión en Obras de Infraestructura Física de Risaralda	200.000.000
0310 - 2 - 3 32		SECTOR AGUA POTABLE Y SANEAMIENTO BÁSICO	474.594.975
0310 - 2 - 3 32 28		PROGRAMA AGUA Y SANEAMIENTO PARA LA PROSPERIDAD PAP-PDA RISARALDA	474.594.975
0310 - 2 - 3 32 28 1		SUBPROGRAMA INFRAESTRUCTURA Y SERVICIOS EFICIENTES	474.594.975
0310 - 2 - 3 32 28 1 1 - 126	126	Incremento y Sostenibilidad en el Acceso al Agua Potable y el Saneamiento Básico en las Cabeceras y Zonas Rurales de los Municipios	1.000
0310 - 2 - 3 32 28 1 8 - 197	197	Sistema de Aducción del Sector Tribunas Córcega en el Municipio de Pereira, Departamento de Risaralda -Vigencia futura	474.593.975
0310 - 2 - 3 33		SECTOR DEPORTE Y RECREACIÓN	1.200.000.000
0310 - 2 - 3 33 26		PROGRAMA RECUPERACIÓN, CONSTRUCCIÓN Y/O MEJORAMIENTO DE INFRAESTRUCTURA SOCIAL Y COMUNITARIA PARA LA PAZ	1.200.000.000
0310 - 2 - 3 33 26 2		SUBPROGRAMA RISARALDA INCLUYENTE EN DEPORTE Y CULTURA	1.200.000.000
0310 - 2 - 3 33 26 2 1 - 04	4	Preinversión e Inversión en Obras de Infraestructura Física de Risaralda	900.000.000
0310 - 2 - 3 33 26 2 1 - 20	20	Preinversión e Inversión en Obras de Infraestructura Física de Risaralda	100.000.000
0310 - 2 - 3 33 26 2 1 - 304	304	Preinversión e Inversión en Obras de Infraestructura Física de Risaralda	200.000.000
0310 - 2 - 3 34		SECTOR CULTURA	318.171.963
0310 - 2 - 3 34 26		PROGRAMA RECUPERACIÓN, CONSTRUCCIÓN Y/O MEJORAMIENTO DE INFRAESTRUCTURA SOCIAL Y COMUNITARIA PARA LA PAZ	318.171.963
0310 - 2 - 3 34 26 2		SUBPROGRAMA RISARALDA INCLUYENTE EN DEPORTE Y CULTURA	318.171.963
0310 - 2 - 3 34 26 2 1 - 20	20	Preinversión e Inversión en Obras de Infraestructura Física de Risaralda	200.000.000
0310 - 2 - 3 34 26 2 1 - 344	344	Preinversión e Inversión en Obras de Infraestructura Física de Risaralda	200.000
0310 - 2 - 3 34 26 2 1 - 44	44	Preinversión e Inversión en Obras de Infraestructura Física de Risaralda	117.970.963
0310 - 2 - 3 34 26 2 1 - 444	444	Preinversión e Inversión en Obras de Infraestructura Física de Risaralda	1.000
0310 - 2 - 3 35		SECTOR VIVIENDA	5.380.226.303

0310 - 2 - 3 35 30		PROGRAMA VIVIENDA PARA LA EQUIDAD Y LA PAZ	5.380.226.303
0310 - 2 - 3 35 30 1		SUBPROGRAMA VIVIENDA NUEVA	4.587.800.000
0310 - 2 - 3 35 30 1 1 - 20	20	Diseño, Construcción, Culminación, Mejoramiento de Viviendas y Obras Complementarias en el Dpto de Risaralda	3.763.913.655
0310 - 2 - 3 35 30 1 2 - 20	20	Diseño, Construcción, Culminación, Mejoramiento de Viviendas y Obras Complementarias en el Dpto de Risaralda - Vigencia Futura	823.886.345
0310 - 2 - 3 35 30 2		SUBPROGRAMA MEJORAMIENTOS DE VIVIENDA.	792.426.303
0310 - 2 - 3 35 30 2 1 - 20	20	Diseño, Construcción, Culminación, Mejoramiento de Viviendas y Obras Complementarias en el Departamento de Risaralda	540.138.951
0310 - 2 - 3 35 30 2 2 - 20	20	Diseño, Construcción, Culminación, Mejoramiento de Viviendas y Obras Complementarias en el Departamento de Risaralda - Vigencia Futura	252.287.352
0310 - 2 - 3 37		SECTOR TRANSPORTE	10.061.297.080
0310 - 2 - 3 37 25		PROGRAMA MEJORES VÍAS PARA UNA RISARALDA VERDE, EMPRENDEDORA Y EN PAZ	10.061.297.080
0310 - 2 - 3 37 25 1		SUBPROGRAMA RED VIAL DE SEGUNDO Y TERCER ORDEN PARA LA PAZ	9.551.295.080
0310 - 2 - 3 37 25 1 1 - 20	20	Construcción, Mejoramiento, Rehabilitación, Mantenimiento y Estudio de Vías, Puentes y Caminos de Risaralda	200.000.000
0310 - 2 - 3 37 25 1 1 - 446	446	Construcción, Mejoramiento, Rehabilitación, Mantenimiento y Estudio de Vías, Puentes y Caminos de Risaralda	1.600.000.000
0310 - 2 - 3 37 25 1 1 - 23	23	Construcción, Mejoramiento, Rehabilitación, Mantenimiento y Estudio de Vías, Puentes y Caminos de Risaralda	2.400.000.000
0310 - 2 - 3 37 25 1 1 - 497	497	Construcción, Mejoramiento, Rehabilitación, Mantenimiento y Estudio de Vías, Puentes y Caminos de Risaralda	1.000
0310 - 2 - 3 37 25 1 1 - 679	679	Construcción, Mejoramiento, Rehabilitación, Mantenimiento y Estudio de Vías, Puentes y Caminos de Risaralda	200.000.000
0310 - 2 - 3 37 25 1 1 - 423	423	Construcción, Mejoramiento, Rehabilitación, Mantenimiento y Estudio de Vías, Puentes y Caminos de Risaralda	67.499.000
0310 - 2 - 3 37 25 1 2 - 23	23	Atención de Emergencias Viales	1.100.000.000
0310 - 2 - 3 37 25 1 8 - 197	197	Pavimentación Calzada de la Avenida Molinos desde el Sector de Barro Blanco hasta Puente Escondido	1.994.755.129
0310 - 2 - 3 37 25 1 9 - 197	197	Pavimento la Badea en la Zona Urbana del Municipio de Dosquebradas hasta el Puente Sobre el Río Otún	1.989.039.951
0310 - 2 - 3 37 25 2		SUBPROGRAMA IMPLEMENTACIÓN DEL PLAN VIAL REGIONAL EN EL DEPARTAMENTO	510.002.000
0310 - 2 - 3 37 25 2 1 - 23	23	Construcción, Mejoramiento, Rehabilitación, Mantenimiento y Estudio de Vías, Puentes y Caminos de Risaralda	500.000.000
0310 - 2 - 3 37 25 2 1 - 323	323	Construcción, Mejoramiento, Rehabilitación, Mantenimiento y Estudio de Vías, Puentes y Caminos de Risaralda	10.000.000
0310 - 2 - 3 37 25 2 1 - 423	423	Construcción, Mejoramiento, Rehabilitación, Mantenimiento y Estudio de Vías, Puentes y Caminos de Risaralda	2.000
0310 - 2 - 3 42		SECTOR EQUIPAMIENTO	9.100.000.000
0310 - 2 - 3 42 26		PROGRAMA RECUPERACIÓN, CONSTRUCCIÓN Y/O MEJORAMIENTO DE INFRAESTRUCTURA SOCIAL Y COMUNITARIA PARA LA PAZ	9.100.000.000
0310 - 2 - 3 42 26 3		SUBPROGRAMA GOBERNACION DE RISARALDA, ESPACIO DE TODOS	9.100.000.000
0310 - 2 - 3 42 26 3 1 - 20	20	Preinversión e Inversión en Obras de Infraestructura Física del Departamento de Risaralda	400.000.000
0310 - 2 - 3 42 26 3 1 - 44	44	Preinversión e Inversión en Obras de Infraestructura Física del Departamento de Risaralda	200.000.000
0310 - 2 - 3 42 26 3 2 - 197	197	Construcción del Cable Aéreo como Elemento del Sistema Integrado de Transporte Público en el Área Metropolitana -Vigencia futura	8.500.000.000
0311		SECRETARIA DE DEPORTE, RECREACIÓN Y CULTURA	8.587.054.258
0311 - 2 -		PRESUPUESTO DE GASTOS SECTOR CENTRAL	8.587.054.258
0311 - 2 - 1		GASTOS DE FUNCIONAMIENTO	2.075.207.726
0311 - 2 - 1 1		GASTOS DE PERSONAL	618.061.046
0311 - 2 - 1 1 1		SERVICIOS PERSONALES ASOCIADOS A LA NOMINA	453.090.097
0311 - 2 - 1 1 1 1 - 58	58	Sueldo Personal de Nómina	362.715.267
0311 - 2 - 1 1 1 4 - 58	58	Prima o Subsidio de Alimentación	1.605.000
0311 - 2 - 1 1 1 6 - 58	58	Prima de Vacaciones	15.830.975
0311 - 2 - 1 1 1 7 - 58	58	Prima de Navidad	32.981.197
0311 - 2 - 1 1 1 10 - 58	58	Auxilio de Transporte	1.222.808
0311 - 2 - 1 1 1 12 - 58	58	Indemnización por Vacaciones	13.500.639
0311 - 2 - 1 1 1 14 - 58	58	Bonificación Especial Recreación	2.015.085
0311 - 2 - 1 1 1 16 - 58	58	Bonificación por Servicios Prestados	8.021.390

0311 - 2 - 1 1 1 19 - 58	58	Prima de Servicios Empleados Públicos - Dcto 1042 de 1978	15.197.735
0311 - 2 - 1 1 3		CONTRIBUCIONES ASOCIADAS A LA NOMINA AL SECTOR PRIVADO	126.338.917
0311 - 2 - 1 1 3 1 - 58	58	Cajas de Compensación - Sector Privado	17.230.825
0311 - 2 - 1 1 3 3 - 58	58	Empresa Promotora de Salud - Sector Privado	30.830.798
0311 - 2 - 1 1 3 5 - 58	58	Fondo de Pensiones - Sector Privado	40.621.664
0311 - 2 - 1 1 3 7 - 58	58	Administradora de Riesgos Profesionales - Sector Privado	1.926.000
0311 - 2 - 1 1 3 9 - 58	58	Fondo de Cesantías - Sector Privado	35.729.629
0311 - 2 - 1 1 4		CONTRIBUCIONES ASOCIADAS A LA NOMINA AL SECTOR PUBLICO	38.632.032
0311 - 2 - 1 1 4 1 - 58	58	Empresas Promotoras de Salud - Sector Público	1.000
0311 - 2 - 1 1 4 3 - 58	58	Fondos de Pensiones - Sector Público	17.474.920
0311 - 2 - 1 1 4 5 - 58	58	Administradora de Riesgos Profesionales - Sector Público	1.000
0311 - 2 - 1 1 4 6 - 58	58	Fondos de Cesantías - Sector Público	1.000
0311 - 2 - 1 1 4 7		APORTES DE LEY	21.154.112
0311 - 2 - 1 1 4 7 1 - 58	58	Servicio Nacional de Aprendizaje SENA	2.153.853
0311 - 2 - 1 1 4 7 3 - 58	58	Escuela Superior de Administración Pública ESAP	2.153.853
0311 - 2 - 1 1 4 7 5 - 58	58	Instituto Colombiano de Bienestar Familiar ICBF	12.923.120
0311 - 2 - 1 1 4 7 7 - 58	58	Institutos Técnicos y Escuelas Industriales	3.923.286
0311 - 2 - 1 2		GASTOS GENERALES	198.464.200
0311 - 2 - 1 2 1		ADQUISICION DE BIENES	29.120.000
0311 - 2 - 1 2 1 1 - 58	58	Compra de Equipo	12.480.000
0311 - 2 - 1 2 1 3 - 58	58	Materiales y Suministros	14.560.000
0311 - 2 - 1 2 1 4 - 58	58	Dotación Uniformes	2.080.000
0311 - 2 - 1 2 2		ADQUISICION DE SERVICIOS	169.344.200
0311 - 2 - 1 2 2 2 - 58	58	Mantenimiento	6.240.000
0311 - 2 - 1 2 2 5 - 58	58	Viáticos y Gastos de Viaje	28.080.000
0311 - 2 - 1 2 2 6		SERVICIOS PUBLICOS	50.960.000
0311 - 2 - 1 2 2 6 1 - 58	58	Energía	26.000.000
0311 - 2 - 1 2 2 6 2 - 58	58	Acueducto, Alcantarillado y Aseo	15.600.000
0311 - 2 - 1 2 2 6 3 - 58	58	Telecomunicaciones	9.360.000
0311 - 2 - 1 2 2 7 - 58	58	Comunicaciones y Transporte	2.080.000
0311 - 2 - 1 2 2 8 - 58	58	Seguros	1.000
0311 - 2 - 1 2 2 9 - 58	58	Capacitación	6.271.200
0311 - 2 - 1 2 2 11 - 58	58	Impresos y Publicaciones	1.560.000
0311 - 2 - 1 2 2 13 - 58	58	Salud Ocupacional	2.184.000
0311 - 2 - 1 2 2 14 - 58	58	Servicio de Vigilancia	67.600.000
0311 - 2 - 1 2 2 16		BIENESTAR SOCIAL	4.368.000
0311 - 2 - 1 2 2 16 2 - 58	58	Programas de Bienestar Social y Ambiente de Trabajo	4.368.000
0311 - 2 - 1 3		TRANSFERENCIAS	1.258.682.480
0311 - 2 - 1 3 1		AL SECTOR PUBLICO	1.253.867.624
0311 - 2 - 1 3 1 13 - 458	458	Nivel Central Municipal	1.000
0311 - 2 - 1 3 1 13 - 58	58	Nivel Central Municipal	1.253.866.624
0311 - 2 - 1 3 3		PREVISION Y SEGURIDAD SOCIAL	4.814.856
0311 - 2 - 1 3 3 1 - 58	58	Indemnización por Supresión de Cargos	1.000
0311 - 2 - 1 3 3 2 - 58	58	Intereses Cesantías	4.813.856
0311 - 2 - 3		PRESUPUESTO DE INVERSION	6.511.846.532
0311 - 2 - 3 33		SECTOR DEPORTE Y RECREACIÓN	5.341.202.004
0311 - 2 - 3 33 9		PROGRAMA RISARALDA, UN SALTO A LA GLORIA DEPORTIVA	4.891.202.004
0311 - 2 - 3 33 9 1		SUBPROGRAMA RESERVA DEPORTIVA, UN CAMINO PARA LOS ALTOS LOGROS	1.070.001.000
0311 - 2 - 3 33 9 1 1 - 20	20	Apoyo al Deporte para Formar Deportistas con Resultados en el Departamento de Risaralda	420.000.000
0311 - 2 - 3 33 9 1 1 - 460	460	Apoyo al Deporte para Formar Deportistas con Resultados en el Departamento de Risaralda	1.000
0311 - 2 - 3 33 9 1 1 - 58	58	Apoyo al Deporte para Formar Deportistas con Resultados en el Departamento de Risaralda	300.000.000
0311 - 2 - 3 33 9 1 1 - 60	60	Apoyo al Deporte para Formar Deportistas con Resultados en el Departamento de Risaralda	350.000.000
0311 - 2 - 3 33 9 2		SUBPROGRAMA RISARALDA HACIA LA EXCELENCIA DEPORTIVA	3.821.201.004
0311 - 2 - 3 33 9 2 1 - 20	20	Implantación de un programa para la Asistencia y Apoyo al Deporte Competitivo en el Departamento de Risaralda	970.000.000
0311 - 2 - 3 33 9 2 1 - 346	346	Implantación de un programa para la Asistencia y Apoyo al Deporte Competitivo en el Departamento de Risaralda	505.862.374
0311 - 2 - 3 33 9 2 1 - 358	358	Implantación de un programa para la Asistencia y Apoyo al Deporte	15.000.000

		Competitivo en el Departamento de Risaralda	
0311 - 2 - 3 33 9 2 1 - 360	360	Implantación de un programa para la Asistencia y Apoyo al Deporte Competitivo en el Departamento de Risaralda	15.000.000
0311 - 2 - 3 33 9 2 1 - 446	446	Implantación de un programa para la Asistencia y Apoyo al Deporte Competitivo en el Departamento de Risaralda	794.137.626
0311 - 2 - 3 33 9 2 1 - 58	58	Implantación de un programa para la Asistencia y Apoyo al Deporte Competitivo en el Departamento de Risaralda	689.459.834
0311 - 2 - 3 33 9 2 1 - 60	60	Implantación de un programa para la Asistencia y Apoyo al Deporte Competitivo en el Departamento de Risaralda	831.741.170
0311 - 2 - 3 33 10		PROGRAMA RISARALDA INTEGRAL, ACTIVA, SALUDABLE PARA LA CONVIVENCIA Y LA PAZ	320.000.000
0311 - 2 - 3 33 10 1		SUBPROGRAMA RECREACIÓN INCLUYENTE HERRAMIENTA PARA LA PAZ	250.000.000
0311 - 2 - 3 33 10 1 1 - 20	20	Recreación en acción para la población de Risaralda	220.000.000
0311 - 2 - 3 33 10 1 1 - 60	60	Recreación en acción para la población de Risaralda	30.000.000
0311 - 2 - 3 33 10 2		SUBPROGRAMA RISARALDA ACTIVA Y SALUDABLE	70.000.000
0311 - 2 - 3 33 10 2 1 - 58	58	Recreación en acción para la población de Risaralda	70.000.000
0311 - 2 - 3 33 11		PROGRAMA FORTALECIMIENTO INSTITUCIONAL DEL DEPORTE, LA RECREACIÓN Y LA ACTIVIDAD FÍSICA	130.000.000
0311 - 2 - 3 33 11 1		SUBPROGRAMA CONTROL, SEGUIMIENTO Y EVALUACIÓN PARA UN SISTEMA DEPORTIVO Y RECREATIVO EMPRENDEDOR Y EFICIENTE	30.000.000
0311 - 2 - 3 33 11 1 1 - 20	20	Observatorio para el análisis y proyección del sistema del deporte y la recreación risaraldense	30.000.000
0311 - 2 - 3 33 11 2		SUBPROGRAMA CAPACITACIÓN TÉCNICA Y ADMINISTRATIVA DEL DEPORTE Y LA RECREACIÓN PARA UN DEPARTAMENTO EMPRENDEDOR	100.000.000
0311 - 2 - 3 33 11 2 1 - 20	20	Formación y actualización del sistema deportivo y recreativo risaraldense	60.000.000
0311 - 2 - 3 33 11 2 1 - 60	60	Formación y actualización del sistema deportivo y recreativo risaraldense	40.000.000
0311 - 2 - 3 34		SECTOR CULTURA	1.170.644.528
0311 - 2 - 3 34 8		PROGRAMA LA CULTURA RISARALDENSE COMO UNA PUESTA HACIA EL POSCONFLICTO, LA CONVIVENCIA Y LA CULTURA CIUDADANA	1.170.644.528
0311 - 2 - 3 34 8 1		SUBPROGRAMA FORMACIÓN INTEGRAL HACIA EL DESARROLLO HUMANO	420.000.000
0311 - 2 - 3 34 8 1 1 - 20	20	Fortalecimiento Institucional Cultural En El Departamento De Risaralda	420.000.000
0311 - 2 - 3 34 8 2		SUBPROGRAMA FORTALECIMIENTO INSTITUCIONAL PARA UNA CULTURA EN PAZ	480.000.000
0311 - 2 - 3 34 8 2 1 - 20	20	Fortalecimiento Institucional Cultural En El Departamento De Risaralda	480.000.000
0311 - 2 - 3 34 8 3		SUBPROGRAMA PROTECCIÓN Y PROMOCIÓN DE LA DIVERSIDAD DEL PATRINOMIO CULTURAL DEL DEPARTAMENTO	270.644.528
0311 - 2 - 3 34 8 3 1 - 24	24	Recuperación del Patrimonio y Memoria Cultural, Diversidad y Diálogo Intercultural del Departamento	270.643.528
0311 - 2 - 3 34 8 3 1 - 424	424	Recuperación del Patrimonio y Memoria Cultural, Diversidad y Diálogo Intercultural del Departamento	1.000
0313		SECRETARIA DE DESARROLLO SOCIAL	10.889.403.000
0313 - 2 -		PRESUPUESTO DE GASTOS SECTOR CENTRAL	10.889.403.000
0313 - 2 - 3		PRESUPUESTO DE INVERSION	10.889.403.000
0313 - 2 - 3 41		SECTOR ATENCIÓN A GRUPOS VULNERABLES - PROMOCIÓN SOCIAL	10.889.403.000
0313 - 2 - 3 41 12		PROGRAMA FAMILIAS RISARALDENSES, FELICES	10.699.403.000
0313 - 2 - 3 41 12 1		SUBPROGRAMA MUJERES CON VIDA, VOZ Y OPORTUNIDADES	200.000.000
0313 - 2 - 3 41 12 1 1 - 20	20	Implementación de las Políticas de Equidad Mujeres con Vida	200.000.000
0313 - 2 - 3 41 12 2		SUBPROGRAMA JÓVENES RISARALDENSES PARTICIPANDO EN LA TOMA DE DECISIONES EN UN TERRITORIO DE PAZ	200.000.000
0313 - 2 - 3 41 12 2 1 - 20	20	Implementación y Fortalecimiento de la Política de Juventud en el Dpto de Risaralda	200.000.000
0313 - 2 - 3 41 12 3		SUBPROGRAMA NIÑAS Y NIÑOS ADOLESCENTES DE RISARALDA PARTICIPANDO Y CON GARANTÍA DE DERECHOS	370.000.000
0313 - 2 - 3 41 12 3 1 - 20	20	Fortalecimiento para la Implementación de Procesos para la Garantía de Derechos de Niños, Niñas y Adolescentes en el Dpto de Risaralda	370.000.000
0313 - 2 - 3 41 12 4		SUBPROGRAMA VEJÉZ RISARALDENSE ACTIVA Y EQUITATIVA	6.270.001.000
0313 - 2 - 3 41 12 4 1 - 08	8	Fortalecimiento y Seguimiento a los Programas de Vejez y Envejecimiento en el Dpto de Risaralda	6.000.000.000

0313 - 2 - 3 41 12 4 1 - 20	20	Fortalecimiento y Seguimiento a los Programas de Vejez y Envejecimiento en el Dpto de Risaralda	250.000.000
0313 - 2 - 3 41 12 4 1 - 308	308	Fortalecimiento y Seguimiento a los Programas de Vejez y Envejecimiento en el Dpto de Risaralda	20.000.000
0313 - 2 - 3 41 12 4 1 - 408	408	Fortalecimiento y Seguimiento a los Programas de Vejez y Envejecimiento en el Dpto de Risaralda	1.000
0313 - 2 - 3 41 12 5		SUBPROGRAMA MIGRANTES Y RETORNADOS INTEGRADOS EN EL DESARROLLO DE RISARALDA	200.000.000
0313 - 2 - 3 41 12 5 1 - 20	20	Atención, Prevención y Asistencia a Migrantes y Retornados en el Depto de Risaralda	200.000.000
0313 - 2 - 3 41 12 6		SUBPROGRAMA PROMOCIÓN DE LOS DERECHOS DE LAS PERSONAS CON DISCAPACIDAD, SUS CUIDADORES Y ORGANIZACIONES	300.000.000
0313 - 2 - 3 41 12 6 1 - 20	20	Inclusión Social de las Personas con Discapacidad en el Dpto de Risaralda	300.000.000
0313 - 2 - 3 41 12 7		SUBPROGRAMA SI" POR LAS FAMILIAS RISARALDENSES BIEN ALIMENTADAS"	3.159.402.000
0313 - 2 - 3 41 12 7 1 - 20	20	Formulación e Implementación de la Política de Seguridad Alimentaria en el Dpto de Risaralda	659.400.000
0313 - 2 - 3 41 12 7 1 - 194	194	Formulación e Implementación de la Política de Seguridad Alimentaria en el Dpto de Risaralda	2.500.000.000
0313 - 2 - 3 41 12 7 1 - 294	294	Formulación e Implementación de la Política de Seguridad Alimentaria en el Dpto de Risaralda	1.000
0313 - 2 - 3 41 12 7 1 - 414	414	Formulación e Implementación de la Política de Seguridad Alimentaria en el Dpto de Risaralda	1.000
0313 - 2 - 3 41 13		PROGRAMA ARQUITECTURA INSTITUCIONAL PARA LA PROMOCIÓN DE LA INCLUSIÓN Y LA COHESIÓN SOCIAL	40.000.000
0313 - 2 - 3 41 13 1		SUBPROGRAMA FORTALECIMIENTO INSTITUCIONAL PARA LA ARTICULACIÓN Y SEGUIMIENTO A PROGRAMAS SOCIALES	20.000.000
0313 - 2 - 3 41 13 1 1 - 20	20	Implementación de Mecanismos de Articulación y Seguimiento a los Programas Sociales	20.000.000
0313 - 2 - 3 41 13 2		SUBPROGRAMA PARTICIPACIÓN Y MOVILIZACIÓN SOCIAL PARA LA PAZ Y LA INCLUSIÓN SOCIAL	20.000.000
0313 - 2 - 3 41 13 2 1 - 20	20	Implementación de Mecanismos de Articulación y Seguimiento a los Programas Sociales	20.000.000
0313 - 2 - 3 41 16		PROGRAMA DERECHOS HUMANOS, POSACUERDO, RISARALDA TERRITORIO DE PAZ	150.000.000
0313 - 2 - 3 41 16 1		SUBPROGRAMA COORDINACIÓN Y ARTICULACIÓN PARA LA ATENCIÓN Y REPARACIÓN INTEGRAL A LAS VÍCTIMAS EN RISARALDA	150.000.000
0313 - 2 - 3 41 16 1 1 - 20	20	Asistencia, Apoyo y Atención a las Comunidades Étnicas y Víctimas del Conflicto en el Departamento de Risaralda Occidente	150.000.000
0314		SECRETARIA DE TECNOLOGÍAS DE LA INFORMACION Y LA COMUNICACION	3.021.700.000
0314 - 2 -		PRESUPUESTO DE GASTOS SECTOR CENTRAL	3.021.700.000
0314 - 2 - 3		PRESUPUESTO DE INVERSION	3.021.700.000
0314 - 2 - 3 40		SECTOR PROMOCIÓN DEL DESARROLLO	1.600.000.000
0314 - 2 - 3 40 19		PROGRAMA TICS PARA LA INNOVACIÓN SOCIAL Y EL DESARROLLO ECONÓMICO	1.500.000.000
0314 - 2 - 3 40 19 1		SUBPROGRAMA FORTALECIMIENTO DE LA INDUSTRIA DE TECNOLOGÍAS DE INFORMACIÓN Y COMUNICACIONES-TIC Y LAS INDUSTRIAS CREATIVAS ECONOMÍA NARANJA"	100.000.000
0314 - 2 - 3 40 19 1 1 - 20	20	Apoyar la Consolidación de la Competitividad del Departamento de Risaralda	100.000.000
0314 - 2 - 3 40 19 2		SUBPROGRAMA SOPORTE AL AUMENTO DE LA COMPETITIVIDAD DE LOS SECTORES PROMISORIOS CON EL APOYO DE LAS TIC	1.400.000.000
0314 - 2 - 3 40 19 2 1 - 20	20	Apoyar la Consolidación de la Competitividad del Departamento de Risaralda	1.400.000.000
0314 - 2 - 3 40 33		PROGRAMA PLANIFICACIÓN TERRITORIAL Y DESARROLLO REGIONAL	100.000.000
0314 - 2 - 3 40 33 3		SUBPROGRAMA PLANIFICACIÓN HACIA UN TERRITORIO INTELIGENTE	100.000.000
0314 - 2 - 3 40 33 3 1 - 20	20	Fomentar la Aplicación de la Ciencia, Tecnología e Innovación en el Departamento	100.000.000
0314 - 2 - 3 44		SECTOR FORTALECIMIENTO INSTITUCIONAL	1.421.700.000
0314 - 2 - 3 44 31		PROGRAMA TECNOLOGÍAS DE LA INFORMACIÓN Y	1.421.700.000

		COMUNICACIONES PARA EL DESARROLLO	
0314 - 2 - 3 44 31 1		SUBPROGRAMA TECNOLOGÍAS DE LA INFORMACIÓN Y COMUNICACIONES INSTITUCIONALES	349.700.000
0314 - 2 - 3 44 31 1 1 - 20	20	Administración de la plataforma tecnológica y de comunicaciones de la Gobernación de Risaralda	349.700.000
0314 - 2 - 3 44 31 2		SUBPROGRAMA GOBIERNO EN LINEA	1.072.000.000
0314 - 2 - 3 44 31 2 1 - 20	20	Administración de la plataforma tecnológica y de comunicaciones de la Gobernación de Risaralda	772.000.000
0314 - 2 - 3 44 31 2 1 - 446	446	Administración de la plataforma tecnológica y de comunicaciones de la Gobernación de Risaralda	300.000.000
10		FONDO DEPARTAMENTAL DE EDUCACION	205.680.518.175
10 - 2 -		PRESUPUESTO DE GASTOS SECTOR CENTRAL	205.680.518.175
10 - 2 - 1		GASTOS DE FUNCIONAMIENTO	4.139.606.000
10 - 2 - 1 1		GASTOS DE PERSONAL	4.076.998.500
10 - 2 - 1 1 1		SERVICIOS PERSONALES ASOCIADOS A LA NOMINA	3.051.692.300
10 - 2 - 1 1 1 1 - 20	20	Sueldo Personal de Nómina	767.273.000
10 - 2 - 1 1 1 1 - 25	25	Sueldo Personal de Nómina	1.453.547.100
10 - 2 - 1 1 1 4 - 20	20	Prima o Subsidio de Alimentación	2.832.800
10 - 2 - 1 1 1 4 - 25	25	Prima o Subsidio de Alimentación	2.044.500
10 - 2 - 1 1 1 5 - 25	25	Prima de Servicios	64.050.000
10 - 2 - 1 1 1 5 - 20	20	Prima de Servicios	38.195.600
10 - 2 - 1 1 1 6 - 20	20	Prima de Vacaciones	41.893.700
10 - 2 - 1 1 1 6 - 25	25	Prima de Vacaciones	73.203.900
10 - 2 - 1 1 1 7 - 20	20	Prima de Navidad	73.037.900
10 - 2 - 1 1 1 7 - 25	25	Prima de Navidad	150.000.000
10 - 2 - 1 1 1 10 - 20	20	Auxilio de Transporte	4.113.500
10 - 2 - 1 1 1 10 - 25	25	Auxilio de Transporte	3.000.000
10 - 2 - 1 1 1 12 - 20	20	Indemnización por Vacaciones	25.963.200
10 - 2 - 1 1 1 12 - 25	25	Indemnización por Vacaciones	2.000.000
10 - 2 - 1 1 1 14 - 20	20	Bonificación Especial Recreación	5.269.800
10 - 2 - 1 1 1 14 - 25	25	Bonificación Especial Recreación	9.031.500
10 - 2 - 1 1 1 16 - 20	20	Bonificación por Servicios Prestados	29.614.400
10 - 2 - 1 1 1 16 - 25	25	Bonificación por Servicios Prestados	44.121.400
10 - 2 - 1 1 1 18 - 25	25	Prima Técnica	262.500.000
10 - 2 - 1 1 2		SERVICIOS PERSONALES INDIRECTOS	159.002.000
10 - 2 - 1 1 2 2 - 20	20	Remuneración Servicios Técnicos	140.000.000
10 - 2 - 1 1 2 2 - 25	25	Remuneración Servicios Técnicos	1.000
10 - 2 - 1 1 2 3 - 25	25	Honorarios	1.000
10 - 2 - 1 1 2 4 - 20	20	Remuneración Aprendices SENA	19.000.000
10 - 2 - 1 1 3		CONTRIBUCIONES ASOCIADAS A LA NÓMINA AL SECTOR PRIVADO	479.666.700
10 - 2 - 1 1 3 1 - 20	20	Cajas de Compensación - Sector Privado	36.015.800
10 - 2 - 1 1 3 1 - 25	25	Cajas de Compensación - Sector Privado	68.680.700
10 - 2 - 1 1 3 3 - 20	20	Empresas Promotoras de Salud - Sector Privado	63.119.500
10 - 2 - 1 1 3 3 - 25	25	Empresas Promotoras de Salud - Sector Privado	108.984.300
10 - 2 - 1 1 3 5 - 20	20	Fondo de Pensiones - Sector Privado	35.925.400
10 - 2 - 1 1 3 5 - 25	25	Fondo de Pensiones - Sector Privado	52.423.700
10 - 2 - 1 1 3 7 - 20	20	Administradora de Riesgos Profesionales - Sector Privado	3.855.700
10 - 2 - 1 1 3 7 - 25	25	Administradora de Riesgos Profesionales - Sector Privado	7.875.000
10 - 2 - 1 1 3 11 - 20	20	Fondo de Cesantías - Sector Privado	59.029.700
10 - 2 - 1 1 3 11 - 25	25	Fondo de Cesantías - Sector Privado	43.756.900
10 - 2 - 1 1 4		CONTRIBUCIONES ASOCIADAS A LA NÓMINA AL SECTOR PÚBLICO	386.637.500
10 - 2 - 1 1 4 1 - 20	20	Empresas Promotoras de Salud - Sector Público	4.406.000
10 - 2 - 1 1 4 1 - 25	25	Empresas Promotoras de Salud - Sector Público	17.711.700
10 - 2 - 1 1 4 3 - 20	20	Fondos de Pensiones - Sector Público	59.407.900
10 - 2 - 1 1 4 3 - 25	25	Fondos de Pensiones - Sector Público	126.110.200
10 - 2 - 1 1 4 5 - 20	20	Administradora de Riesgos Profesionales - Sector Público	1.000
10 - 2 - 1 1 4 6 - 20	20	Fondo de Cesantías - Sector Público	1.000
10 - 2 - 1 1 4 7		APORTES DE LEY	131.552.300
10 - 2 - 1 1 4 7 1 - 20	20	Servicio Nacional de Aprendizaje SENA	4.518.100
10 - 2 - 1 1 4 7 1 - 25	25	Servicio Nacional de Aprendizaje SENA	8.638.600
10 - 2 - 1 1 4 7 3 - 20	20	Escuela Superior de Administración Pública ESAP	4.518.100
10 - 2 - 1 1 4 7 3 - 25	25	Escuela Superior de Administración Pública ESAP	8.638.600
10 - 2 - 1 1 4 7 5 - 20	20	Instituto Colombiano de Bienestar Familiar ICBF	27.015.800
10 - 2 - 1 1 4 7 5 - 25	25	Instituto Colombiano de Bienestar Familiar ICBF	52.000.000

10 - 2 - 1 1 4 7 7 - 20	20	Escuelas Industriales e Institutos Técnicos	9.019.500
10 - 2 - 1 1 4 7 7 - 25	25	Escuelas Industriales e Institutos Técnicos	17.203.600
10 - 2 - 1 1 4 8 - 25	25	Fondo de Cesantías - Sector Público	47.446.400
10 - 2 - 1 1 4 9 - 25	25	Fondo de Cesantías - Personal FOCE	1.000
10 - 2 - 1 2		GASTOS GENERALES	56.263.100
10 - 2 - 1 2 1		ADQUISICION DE BIENES	7.000.000
10 - 2 - 1 2 1 6 - 25	25	Dotación Ley 70/88	7.000.000
10 - 2 - 1 2 2		ADQUISICION DE SERVICIOS	49.263.100
10 - 2 - 1 2 2 5 - 20	20	Viáticos y Gastos de Viaje	20.660.000
10 - 2 - 1 2 2 5 - 25	25	Viáticos y Gastos de Viaje	21.000.000
10 - 2 - 1 2 2 6		Servicios Públicos	3.000
10 - 2 - 1 2 2 6 1 - 25	25	Energía	1.000
10 - 2 - 1 2 2 6 2 - 25	25	Acueducto, Alcantarillado y Aseo	1.000
10 - 2 - 1 2 2 6 3 - 25	25	Telecomunicaciones	1.000
10 - 2 - 1 2 2 7 - 25	25	Comunicaciones y Transporte	7.599.100
10 - 2 - 1 2 2 11 - 25	25	Impresos y Publicaciones	1.000
10 - 2 - 1 3		TRANSFERENCIAS	6.344.400
10 - 2 - 1 3 3		PREVISION Y SEGURIDAD SOCIAL	6.344.400
10 - 2 - 1 3 3 1 - 20	20	Indemnización por Supresión de Cargos	1.000
10 - 2 - 1 3 3 2 - 20	20	Intereses Cesantías	6.342.400
10 - 2 - 1 3 3 4 - 20	20	Cesantías Empleados Públicos	1.000
10 - 2 - 3		PRESUPUESTO DE INVERSION	201.540.912.175
10 - 2 - 3 30		SECTOR EDUCACION	201.540.912.175
10 - 2 - 3 30 1		COBERTURA EDUCATIVA	183.197.258.850
10 - 2 - 3 30 1 2		PROGRAMA LA EDUCACIÓN COMO EL CAMINO PARA GARANTIZAR LA EQUIDAD	25.492.582.050
10 - 2 - 3 30 1 2 1		SUBPROGRAMA ACCESO A LA EDUCACIÓN SIN DISCRIMINACIÓN, TRASCENDIENDO A LO RURAL	1.829.231.700
10 - 2 - 3 30 1 2 1 1 - 194	194	Atención Diferenciada Trascendiendo a lo Rural	578.131.700
10 - 2 - 3 30 1 2 1 1 - 20	20	Atención Diferenciada Trascendiendo a lo Rural	500.000.000
10 - 2 - 3 30 1 2 1 1 - 25	25	Atención Diferenciada Trascendiendo a lo Rural	750.000.000
10 - 2 - 3 30 1 2 1 2 - 25	25	Sistema de Responsabilidad Penal para Adolescentes	1.100.000
10 - 2 - 3 30 1 2 2		SUBPROGRAMA PRIMERA INFANCIA, INFANCIA, ADOLESCENCIA Y JUVENTUD PARA LA GARANTÍA DEL DERECHO A LA EDUCACIÓN	23.663.350.350
10 - 2 - 3 30 1 2 2 1 - 20	20	Atención Educativa Integral para la Primera Infancia	250.000.000
10 - 2 - 3 30 1 2 2 2 - 20	20	Mejoramiento de las Condiciones para el Acceso y la Permanencia de los Estudiantes en el Sistema Educativo	150.000.000
10 - 2 - 3 30 1 2 2 2 - 194	194	Mejoramiento de las Condiciones para el Acceso y la Permanencia de los Estudiantes en el Sistema Educativo	580.000.000
10 - 2 - 3 30 1 2 2 2 - 25	25	Mejoramiento de las Condiciones para el Acceso y la Permanencia de los Estudiantes en el Sistema Educativo	420.000.000
10 - 2 - 3 30 1 2 2 3 - 25	25	Programa de Alimentación Escolar PAE - CSF	1.000
10 - 2 - 3 30 1 2 2 3 - 382	382	Programa de Alimentación Escolar PAE - CSF	1.000
10 - 2 - 3 30 1 2 2 3 - 482	482	Programa de Alimentación Escolar PAE - CSF	1.000
10 - 2 - 3 30 1 2 2 3 - 82	82	Programa de Alimentación Escolar PAE - CSF	18.293.347.350
10 - 2 - 3 30 1 2 2 3 - 20	20	Programa de Alimentación Escolar PAE - CSF	3.800.000.000
10 - 2 - 3 30 1 2 2 4 - 25	25	Internados	170.000.000
10 - 2 - 3 30 1 3		PROGRAMA CAPITAL HUMANO, MOTOR DE INSTITUCIONES ALTAMENTE EFICIENTES E INTELIGENTES.	157.704.676.800
10 - 2 - 3 30 1 3 1		SUBPROGRAMA TRANSPARENCIA EN LA GESTION Y ARTICULACION REGIONAL	157.704.676.800
10 - 2 - 3 30 1 3 1 1		FORTALECIMIENTO DEL CAPITAL HUMANO Y FINANCIERO	157.704.676.800
10 - 2 - 3 30 1 3 1 1 1		PERSONAL ADMINISTRATIVO ESTABLECIMIENTOS EDUCATIVOS	13.630.004.800
10 - 2 - 3 30 1 3 1 1 1 1		GASTOS DE PERSONAL	12.599.004.800
10 - 2 - 3 30 1 3 1 1 1 1 1		SERVICIOS PERSONALES ASOCIADOS A LA NOMINA	9.629.917.700
10 - 2 - 3 30 1 3 1 1 1 1 1 1 - 25	25	Sueldo Personal de Nómina	5.781.969.000
10 - 2 - 3 30 1 3 1 1 1 1 1 2 - 25	25	Prima o Incremento por Antigüedad	1.500.000
10 - 2 - 3 30 1 3 1 1 1 1 1 3 - 25	25	Horas Extras y Días Festivos	1.350.000.000
10 - 2 - 3 30 1 3 1 1 1 1 1 4 - 25	25	Indemnización por Vacaciones	1.000.000
10 - 2 - 3 30 1 3 1 1 1 1 1 5 - 25	25	Prima Técnica	782.330.300
10 - 2 - 3 30 1 3 1 1 1 1 1 6 - 25	25	Prima o Subsidio de Alimentación	125.302.400
10 - 2 - 3 30 1 3 1 1 1 1 1 7 - 25	25	Auxilio de Transporte	189.000.000
10 - 2 - 3 30 1 3 1 1 1 1 1 8 - 25	25	Bonificación por Servicios Prestados	210.377.600
10 - 2 - 3 30 1 3 1 1 1 1 1 9 - 25	25	Prima de Servicios	267.750.000

10 - 2 - 3 30 1 3 1 1 1 1 1 10 - 25	25	Prima de Vacaciones	274.141.700
10 - 2 - 3 30 1 3 1 1 1 1 1 11 - 25	25	Prima de Navidad	585.241.600
10 - 2 - 3 30 1 3 1 1 1 1 1 12 - 25	25	Bonificación Especial Recreación	32.304.100
10 - 2 - 3 30 1 3 1 1 1 1 1 13 - 25	25	Otros Servicios Personales - Vigencias Expiradas	1.000
10 - 2 - 3 30 1 3 1 1 1 1 1 14 - 25	25	Incentivo a la Calidad ISCE - Mma Decreto 1759 de 2016	29.000.000
10 - 2 - 3 30 1 3 1 1 1 1 2		SERVICIOS PERSONALES INDIRECTOS	4.000
10 - 2 - 3 30 1 3 1 1 1 1 2 1 - 25	25	Honorarios	1.000
10 - 2 - 3 30 1 3 1 1 1 1 2 2 - 20	20	Remuneración Servicios Técnicos	1.000
10 - 2 - 3 30 1 3 1 1 1 1 2 2 - 25	25	Remuneración Servicios Técnicos	1.000
10 - 2 - 3 30 1 3 1 1 1 1 2 3 - 20	20	Otros Servicios Personales Indirectos	1.000
10 - 2 - 3 30 1 3 1 1 1 1 3		CONTRIBUCIONES ASOCIADAS A LA NÓMINA AL SECTOR PRIVADO	1.623.009.600
10 - 2 - 3 30 1 3 1 1 1 1 3 1 - 25	25	Cajas de Compensación - Sector Privado	344.052.100
10 - 2 - 3 30 1 3 1 1 1 1 3 2 - 25	25	Fondo de Cesantías - Sector Privado	322.762.200
10 - 2 - 3 30 1 3 1 1 1 1 3 3 - 25	25	Empresas Promotoras de Salud - Sector Privado	493.445.300
10 - 2 - 3 30 1 3 1 1 1 1 3 4 - 25	25	Fondo de Pensiones - Sector Privado	405.000.000
10 - 2 - 3 30 1 3 1 1 1 1 3 5 - 25	25	Administradora de Riesgos Profesionales - Sector Privado	57.750.000
10 - 2 - 3 30 1 3 1 1 1 1 4		CONTRIBUCIONES ASOCIADAS A LA NÓMINA AL SECTOR PÚBLICO	1.346.073.500
10 - 2 - 3 30 1 3 1 1 1 1 4 1 - 25	25	Fondo de Cesantías - Sector Público	287.353.300
10 - 2 - 3 30 1 3 1 1 1 1 4 2 - 25	25	Fondo de Cesantías - Personal FOCE	1.000
10 - 2 - 3 30 1 3 1 1 1 1 4 3 - 25	25	Empresas Promotoras de Salud - Sector Público	146.014.900
10 - 2 - 3 30 1 3 1 1 1 1 4 4 - 25	25	Fondo de Pensiones - Sector Público	481.702.200
10 - 2 - 3 30 1 3 1 1 1 1 4 5		APORTES DE LEY	431.002.100
10 - 2 - 3 30 1 3 1 1 1 1 4 5 1 - 25	25	Servicio Nacional de Aprendizaje SENA	43.281.500
10 - 2 - 3 30 1 3 1 1 1 1 4 5 2 - 25	25	Instituto Colombiano de Bienestar Familiar ICBF	258.193.000
10 - 2 - 3 30 1 3 1 1 1 1 4 5 3 - 25	25	Escuela Superior de Administración Pública ESAP	43.281.500
10 - 2 - 3 30 1 3 1 1 1 1 4 5 4 - 25	25	Escuelas Industriales e Institutos Técnicos	86.246.100
10 - 2 - 3 30 1 3 1 1 1 1 2		GASTOS GENERALES	1.031.000.000
10 - 2 - 3 30 1 3 1 1 1 1 2 1		ADQUISICION DE BIENES	430.000.000
10 - 2 - 3 30 1 3 1 1 1 1 2 1 1 - 25	25	Dotación Ley 70/88	430.000.000
10 - 2 - 3 30 1 3 1 1 1 1 2 2		ADQUISICION DE SERVICIOS	601.000.000
10 - 2 - 3 30 1 3 1 1 1 1 2 2 1 - 25	25	Viáticos y Gastos de Viaje	1.000.000
10 - 2 - 3 30 1 3 1 1 1 1 2 2 2 - 25	25	Póliza Estudiantil Riesgos Laborales Decreto 055 de 14 de enero de 2015	600.000.000
10 - 2 - 3 30 1 3 1 1 2		PERSONAL DOCENTE	129.956.016.000
10 - 2 - 3 30 1 3 1 1 2 1		GASTOS DE PERSONAL	129.517.356.000
10 - 2 - 3 30 1 3 1 1 2 1 1		SERVICIOS PERSONALES ASOCIADOS A LA NÓMINA	99.542.356.000
10 - 2 - 3 30 1 3 1 1 2 1 1 1 - 25	25	Sueldo Personal de Nómina	79.626.425.000
10 - 2 - 3 30 1 3 1 1 2 1 1 2 - 25	25	Horas Extras y Días Festivos	1.250.000.000
10 - 2 - 3 30 1 3 1 1 2 1 1 3 - 25	25	Prima o Subsidio de Alimentación	225.000.000
10 - 2 - 3 30 1 3 1 1 2 1 1 4 - 25	25	Auxilio de Transporte	275.000.000
10 - 2 - 3 30 1 3 1 1 2 1 1 5 - 25	25	Prima de Vacaciones	3.410.000.000
10 - 2 - 3 30 1 3 1 1 2 1 1 6 - 25	25	Prima de Navidad	7.400.000.000
10 - 2 - 3 30 1 3 1 1 2 1 1 7 - 25	25	Otras Primas	1.428.000
10 - 2 - 3 30 1 3 1 1 2 1 1 8 - 25	25	Auxilio de Movilización	1.000
10 - 2 - 3 30 1 3 1 1 2 1 1 9 - 25	25	Bonificación Zonas Difícil Acceso	2.060.000.000
10 - 2 - 3 30 1 3 1 1 2 1 1 10 - 25	25	Sobresueldo	14.000.000
10 - 2 - 3 30 1 3 1 1 2 1 1 11 - 25	25	Ascensos en el Escalafón Docentes - Destinación Especifica	850.000.000
10 - 2 - 3 30 1 3 1 1 2 1 1 12 - 20	20	Otros Servicios Personales - Vigencias Expiradas	1.000
10 - 2 - 3 30 1 3 1 1 2 1 1 12 - 25	25	Otros Servicios Personales - Vigencias Expiradas	1.000
10 - 2 - 3 30 1 3 1 1 2 1 1 13 - 25	25	Bonificación por Gestión	5.500.000
10 - 2 - 3 30 1 3 1 1 2 1 1 14 - 25	25	Prima de Servicios	3.410.000.000
10 - 2 - 3 30 1 3 1 1 2 1 1 15 - 25	25	Bonificación Grado 14 Decreto 2565 de 2015	370.000.000
10 - 2 - 3 30 1 3 1 1 2 1 1 16 - 25	25	Bonificación por Retiro del Servicio Decreto 2565 de 2015	105.000.000
10 - 2 - 3 30 1 3 1 1 2 1 1 17 - 25	25	Incentivo a la Calidad ISCE - Mma Decreto 1759 de 2016	540.000.000
10 - 2 - 3 30 1 3 1 1 2 1 2		CONTRIBUCIONES ASOCIADAS A LA NOMINA AL SECTOR PRIVADO	3.600.000.000
10 - 2 - 3 30 1 3 1 1 2 1 2 1 - 25	25	Cajas de Compensación - Sector Privado	3.600.000.000
10 - 2 - 3 30 1 3 1 1 2 1 3		CONTRIBUCIONES ASOCIADAS A LA NOMINA AL SECTOR PÚBLICO	26.375.000.000
10 - 2 - 3 30 1 3 1 1 2 1 3 1 - 26	26	Aportes Patronales Cesantías - Sector Público	8.170.000.000
10 - 2 - 3 30 1 3 1 1 2 1 3 2 - 26	26	Aportes Patronales Salud - Sector Público	7.070.000.000
10 - 2 - 3 30 1 3 1 1 2 1 3 3 - 26	26	Aportes Docentes FPSMG (Salud y Pensión) - Sector Público	6.660.000.000
10 - 2 - 3 30 1 3 1 1 2 1 3 4		APORTES DE LEY	4.475.000.000
10 - 2 - 3 30 1 3 1 1 2 1 3 4 1 - 25	25	Servicio Nacional de Aprendizaje SENA	450.000.000

10 - 2 - 3 30 1 3 1 1 2 1 3 4 2 - 25	25	Instituto Colombiano de Bienestar Familiar ICBF	2.680.000.000
10 - 2 - 3 30 1 3 1 1 2 1 3 4 3 - 25	25	Escuela Superior de Administración Pública ESAP	450.000.000
10 - 2 - 3 30 1 3 1 1 2 1 3 4 4 - 25	25	Escuelas Industriales e Institutos Técnicos	895.000.000
10 - 2 - 3 30 1 3 1 1 2 2		GASTOS GENERALES	438.660.000
10 - 2 - 3 30 1 3 1 1 2 2 1		ADQUISICION DE BIENES	418.000.000
10 - 2 - 3 30 1 3 1 1 2 2 1 1 - 25	25	Dotación Ley 70/88	418.000.000
10 - 2 - 3 30 1 3 1 1 2 2 2		ADQUISICION DE SERVICIOS	20.660.000
10 - 2 - 3 30 1 3 1 1 2 2 2 1 - 25	25	Viáticos y Gastos de Viaje	20.660.000
10 - 2 - 3 30 1 3 1 1 3		DIRECTIVOS DOCENTES	14.118.656.000
10 - 2 - 3 30 1 3 1 1 3 1		GASTOS DE PERSONAL	14.108.325.000
10 - 2 - 3 30 1 3 1 1 3 1 1		SERVICIOS PERSONALES ASOCIADOS A LA NÓMINA	10.720.325.000
10 - 2 - 3 30 1 3 1 1 3 1 1 1 - 25	25	Sueldo Personal de Nómina	6.600.000.000
10 - 2 - 3 30 1 3 1 1 3 1 1 2 - 25	25	Horas Extras y Días Festivos	165.000.000
10 - 2 - 3 30 1 3 1 1 3 1 1 3 - 25	25	Prima o Subsidio de Alimentación	3.850.000
10 - 2 - 3 30 1 3 1 1 3 1 1 4 - 25	25	Auxilio de Transporte	3.190.000
10 - 2 - 3 30 1 3 1 1 3 1 1 5 - 25	25	Prima de Vacaciones	400.000.000
10 - 2 - 3 30 1 3 1 1 3 1 1 6 - 25	25	Prima de Navidad	840.000.000
10 - 2 - 3 30 1 3 1 1 3 1 1 7 - 25	25	Otras Primas	282.000
10 - 2 - 3 30 1 3 1 1 3 1 1 8 - 25	25	Auxilio de Movilización	1.000
10 - 2 - 3 30 1 3 1 1 3 1 1 9 - 25	25	Bonificación Zonas Difícil Acceso	80.000.000
10 - 2 - 3 30 1 3 1 1 3 1 1 10 - 25	25	Sobresueldo	1.850.000.000
10 - 2 - 3 30 1 3 1 1 3 1 1 11 - 25	25	Ascensos en el Escalafón Docentes - Destinación Específica	200.000.000
10 - 2 - 3 30 1 3 1 1 3 1 1 12 - 20	20	Otros Servicios Personales - Vigencias Expiradas	1.000
10 - 2 - 3 30 1 3 1 1 3 1 1 12 - 25	25	Otros Servicios Personales - Vigencias Expiradas	1.000
10 - 2 - 3 30 1 3 1 1 3 1 1 13 - 25	25	Bonificación por Gestión	27.000.000
10 - 2 - 3 30 1 3 1 1 3 1 1 14 - 25	25	Prima de Servicios	400.000.000
10 - 2 - 3 30 1 3 1 1 3 1 1 15 - 25	25	Bonificación Grado 14 Decreto 2565 de 2015	60.000.000
10 - 2 - 3 30 1 3 1 1 3 1 1 16 - 25	25	Bonificación por Retiro del Servicio Decreto 2565 de 2015	40.000.000
10 - 2 - 3 30 1 3 1 1 3 1 1 17 - 25	25	Incentivo a la Calidad ISCE - Mma Decreto 1759 de 2016	51.000.000
10 - 2 - 3 30 1 3 1 1 3 1 2		CONTRIBUCIONES ASOCIADAS A LA NÓMINA AL SECTOR PRIVADO	405.000.000
10 - 2 - 3 30 1 3 1 1 3 1 2 1 - 25	25	Cajas de Compensación - Sector Privado	405.000.000
10 - 2 - 3 30 1 3 1 1 3 1 3		CONTRIBUCIONES ASOCIADAS A LA NÓMINA AL SECTOR PÚBLICO	2.983.000.000
10 - 2 - 3 30 1 3 1 1 3 1 3 1 - 26	26	Aportes Patronales Cesantías - Sector Público	924.000.000
10 - 2 - 3 30 1 3 1 1 3 1 3 2 - 26	26	Aportes Patronales Salud - Sector Público	801.000.000
10 - 2 - 3 30 1 3 1 1 3 1 3 3 - 26	26	Aportes Docentes FPSMG (Salud y Pensión) Sector Público	750.000.000
10 - 2 - 3 30 1 3 1 1 3 1 3 4		APORTES DE LEY	508.000.000
10 - 2 - 3 30 1 3 1 1 3 1 3 4 1 - 25	25	Servicio Nacional de Aprendizaje SENA	51.000.000
10 - 2 - 3 30 1 3 1 1 3 1 3 4 2 - 25	25	Instituto Colombiano de Bienestar Familiar ICBF	304.000.000
10 - 2 - 3 30 1 3 1 1 3 1 3 4 3 - 25	25	Escuela Superior de Administración Pública ESAP	51.000.000
10 - 2 - 3 30 1 3 1 1 3 1 3 4 4 - 25	25	Escuelas Industriales e Institutos Técnicos	102.000.000
10 - 2 - 3 30 1 3 1 1 3 2		GASTOS GENERALES	10.331.000
10 - 2 - 3 30 1 3 1 1 3 2 1		ADQUISICION DE BIENES	1.000
10 - 2 - 3 30 1 3 1 1 3 2 1 1 - 25	25	Dotación Ley 70/88	1.000
10 - 2 - 3 30 1 3 1 1 3 2 2		ADQUISICION DE SERVICIOS	10.330.000
10 - 2 - 3 30 1 3 1 1 3 2 2 1 - 25	25	Viáticos y Gastos de Viaje	10.330.000
10 - 2 - 3 30 2		CALIDAD EDUCATIVA	3.619.241.100
10 - 2 - 3 30 2 1		PROGRAMA LA ESCUELA CENTRO DE CONOCIMIENTO, GENERADORA DE UN AMBIENTE NATURAL, EMPRENDEDOR Y DE PAZ	3.619.241.100
10 - 2 - 3 30 2 1 1		SUBPROGRAMA EDUCACION, FORMACION Y PARTICIPACION PARA LA COMUNIDAD EDUCATIVA	606.241.100
10 - 2 - 3 30 2 1 1 1 - 194	194	Fortalecimiento de los Niveles de Aprendizaje en la Educación Preescolar, Básica y Media de los Establecimientos Educativos Oficiales y la Secretaría de Educación Dptal	129.130.900
10 - 2 - 3 30 2 1 1 1 - 20	20	Fortalecimiento de los Niveles de Aprendizaje en la Educación Preescolar, Básica y Media de los Establecimientos Educativos Oficiales y la Secretaría de Educación Dptal	200.000.000
10 - 2 - 3 30 2 1 1 1 - 325	325	Fortalecimiento de los Niveles de Aprendizaje en la Educación Preescolar, Básica y Media de los Establecimientos Educativos Oficiales y la Secretaría de Educación Dptal	220.000.000
10 - 2 - 3 30 2 1 1 1 - 496	496	Fortalecimiento de los Niveles de Aprendizaje en la Educación Preescolar, Básica y Media de los Establecimientos Educativos Oficiales y la Secretaría de Educación Dptal	500
10 - 2 - 3 30 2 1 1 1 - 327	327	Fortalecimiento de los Niveles de Aprendizaje en la Educación	57.109.700

		Preescolar, Básica y Media de los Establecimientos Educativos Oficiales y la Secretaría de Educación Dptal	
10 - 2 - 3 30 2 1 2		SUBPROGRAMA AMBIENTES EDUCATIVOS TRASCENDIENDO LA ESCUELA	3.013.000.000
10 - 2 - 3 30 2 1 2 1 - 20	20	Fortalecimiento de los Ambientes Educativos Trascendiendo la Escuela	200.000.000
10 - 2 - 3 30 2 1 2 1 - 194	194	Fortalecimiento de los Ambientes Educativos Trascendiendo la Escuela	100.000.000
10 - 2 - 3 30 2 1 2 2 - 20	20	Fortalecimiento del Bilingüismo en los Municipios no Certificados del Dpto de Risaralda	100.000.000
10 - 2 - 3 30 2 1 2 2 - 194	194	Fortalecimiento del Bilingüismo en los Municipios no Certificados del Dpto de Risaralda	350.000.000
10 - 2 - 3 30 2 1 2 3 - 194	194	Articulación de los Niveles Educativos, Educación Superior y Educación para el Trabajo y el Desarrollo Humano	963.000.000
10 - 2 - 3 30 2 1 2 3 - 20	20	Articulación de los Niveles Educativos, Educación Superior y Educación para el Trabajo y el Desarrollo Humano	100.000.000
10 - 2 - 3 30 2 1 2 7 - 194	194	Fortalecimiento de los Niveles de Preescolar, Básica y Media en los Establecimientos Educativos, Educación Superior e Instituciones para el Trabajo y Desempleo Humano en los 12 Mcpios no Certificados del Dpto de Risaralda. Fdo Cuenta Ord. 002 de 27-0	400.000.000
10 - 2 - 3 30 2 1 2 7 - 20	20	Fortalecimiento de los Niveles de Preescolar, Básica y Media en los Establecimientos Educativos, Educación Superior e Instituciones para el Trabajo y Desempleo Humano en los 12 Mcpios no Certificados del Dpto de Risaralda.	800.000.000
10 - 2 - 3 30 3		EFICIENCIA EDUCATIVA	6.843.428.725
10 - 2 - 3 30 3 3		PROGRAMA CAPITAL HUMANO, MOTOR DE INSTITUCIONES ALTAMENTE EFICIENTES E INTELIGENTES	3.700.000.000
10 - 2 - 3 30 3 3 1		SUBPROGRAMA TRANSPARENCIA EN LA GESTION Y ARTICULACION REGIONAL	3.700.000.000
10 - 2 - 3 30 3 3 1 1 - 20	20	Fortalecimiento de la Planeación y Gestión para las Instituciones Altamente Eficientes, Inteligentes y Transparentes	200.000.000
10 - 2 - 3 30 3 3 1 2 - 20	20	Fortalecimiento del Capital Humano y Financiero	3.500.000.000
10 - 2 - 3 30 3 3 2		SUBPROGRAMA MODERNIZACION INSTITUCIONAL PARA LA EFICIENCIA DEL SECTOR	3.143.428.725
10 - 2 - 3 30 3 3 2 1 - 194	194	Adquisición de material educativo y equipos de tecnología educativa para los establecimiento oficiales de los municipios de Departamento de Risaralda	766.194.700
10 - 2 - 3 30 3 3 2 2 - 194	194	Modernización y Mantenimiento de la Infraestructura Tecnológica y Dotación para la Eficiencia del Sector	456.897.331
10 - 2 - 3 30 3 3 2 2 - 20	20	Modernización y Mantenimiento de la Infraestructura Tecnológica y Dotación para la Eficiencia del Sector	200.000.000
10 - 2 - 3 30 3 3 2 2 - 25	25	Modernización y Mantenimiento de la Infraestructura Tecnológica y Dotación para la Eficiencia del Sector	603.727.100
10 - 2 - 3 30 3 3 2 2 - 296	296	Modernización y Mantenimiento de la Infraestructura Tecnológica y Dotación para la Eficiencia del Sector	1.000
10 - 2 - 3 30 3 3 2 2 - 496	496	Modernización y Mantenimiento de la Infraestructura Tecnológica y Dotación para la Eficiencia del Sector	500
10 - 2 - 3 30 3 3 2 3 - 197	197	Cofinanciar Construcción de Infraestructura Educativa de la Institución Educativa Juan Hurtado del Municipio de Belén de Umbria	1.116.607.094
10 - 2 - 3 30 3 3 2 4 - 20	20	Proyecto de Infraestructura Física para los Establecimientos Educativos Oficiales del Departamento	1.000
10 - 2 - 3 30 5		TRANSFERENCIAS DE PREVISION Y SEGURIDAD SOCIAL	7.880.983.500
10 - 2 - 3 30 5 1 - 27	27	Personal Pensionado Administrativo y Docente Nacionalizado	7.700.981.500
10 - 2 - 3 30 5 1 - 427	427	Personal Pensionado Administrativo y Docente Nacionalizado	1.000
10 - 2 - 3 30 5 2 - 225	225	Cesantías Personal Administrativo FOCE - Pasivo Prestacional	180.000.000
10 - 2 - 3 30 5 2 - 425	425	Cesantías Personal Administrativo FOCE - Pasivo Prestacional	500
10 - 2 - 3 30 5 3 - 425	425	Provisión Deudas Prestación del Servicio	500
11		FONDO DEPARTAMENTAL DE SALUD	87.938.713.000
11 - 2 -		PRESUPUESTO DE GASTOS SECTOR CENTRAL	87.938.713.000
11 - 2 - 3		PRESUPUESTO DE INVERSION	87.938.713.000
11 - 2 - 3 31		SECTOR SALUD	87.938.713.000
11 - 2 - 3 31 1		SUBCUENTA SALUD PUBLICA COLECTIVA	7.647.958.000
11 - 2 - 3 31 1 4		PROGRAMA PROMOCIÓN SOCIAL Y DE LA SALUD	2.427.104.000
11 - 2 - 3 31 1 4 1		SUBPROGRAMA PARTICIPACIÓN EN SALUD	31.042.000
11 - 2 - 3 31 1 4 1 1 - 32	32	Fortalecimiento de la Participación en Salud	31.042.000
11 - 2 - 3 31 1 4 2		SUBPROGRAMA POBLACIONES DIFERENCIALES Y CURSO DE VIDA	368.068.000

11 - 2 - 3 31 1 4 2 1 - 32	32	Programas Integrales en Salud Pública para Poblaciones Diferenciales	223.502.000
11 - 2 - 3 31 1 4 2 2 - 32	32	Promoción Social para Poblaciones Diferenciales en Condiciones Especiales - Discapacidad	55.875.000
11 - 2 - 3 31 1 4 2 3 - 32	32	Programa de Atención Psicosocial - Víctimas	38.691.000
11 - 2 - 3 31 1 4 2 4 - 20	20	Promoción Social para Poblaciones Diferenciales en Condiciones Especiales - Cerveza Nacional	50.000.000
11 - 2 - 3 31 1 4 3		SUBPROGRAMA INFORMACIÓN, EDUCACIÓN Y COMUNICACIÓN SOCIAL EN SALUD	100.000.000
11 - 2 - 3 31 1 4 3 1 - 32	32	Información, Educación y Comunicación Social en Salud	100.000.000
11 - 2 - 3 31 1 4 4		SUBPROGRAMA INTERVENCIONES COLECTIVAS EN SALUD	1.927.994.000
11 - 2 - 3 31 1 4 4 1 - 32	32	Plan de Intervenciones Colectivas Departamental	1.927.994.000
11 - 2 - 3 31 1 5		PROGRAMA GESTION DEL RIESGO AMBIENTAL, LABORAL Y SANITARIO	2.345.910.000
11 - 2 - 3 31 1 5 1		SUBPROGRAMA SALUD Y ENFERMEDADES TRANSMISIBLES	1.433.067.000
11 - 2 - 3 31 1 5 1 1		FUNCIONAMIENTO	328.731.000
11 - 2 - 3 31 1 5 1 1 1		GASTOS DE PERSONAL	292.296.000
11 - 2 - 3 31 1 5 1 1 1 1		SERVICIOS PERSONALES ASOCIADOS A LA NÓMINA	204.431.000
11 - 2 - 3 31 1 5 1 1 1 1 1 - 33	33	Sueldo Personal de Nómina	147.871.000
11 - 2 - 3 31 1 5 1 1 1 1 2 - 33	33	Bonificación por Servicios Prestados	6.161.000
11 - 2 - 3 31 1 5 1 1 1 1 3 - 33	33	Prima o Subsidio de Alimentación	4.871.000
11 - 2 - 3 31 1 5 1 1 1 1 4 - 33	33	Prima de Servicios	6.998.000
11 - 2 - 3 31 1 5 1 1 1 1 5 - 33	33	Prima de Vacaciones	7.291.000
11 - 2 - 3 31 1 5 1 1 1 1 6 - 33	33	Prima de Navidad	16.100.000
11 - 2 - 3 31 1 5 1 1 1 1 7 - 33	33	Auxilio de Transporte	7.056.000
11 - 2 - 3 31 1 5 1 1 1 1 8 - 33	33	Indemnización Vacaciones	4.720.000
11 - 2 - 3 31 1 5 1 1 1 1 9 - 33	33	Bonificación Especial Recreación	835.000
11 - 2 - 3 31 1 5 1 1 1 1 10 - 33	33	Intereses Cesantías	2.528.000
11 - 2 - 3 31 1 5 1 1 1 2		CONTRIBUCIONES ASOCIADAS A LA NÓMINA AL SECTOR PRIVADO	58.101.000
11 - 2 - 3 31 1 5 1 1 1 2 1 - 33	33	Caja de Compensación Familiar - Sector Privado	9.370.000
11 - 2 - 3 31 1 5 1 1 1 2 2 - 33	33	Empresa Promotora de Salud - Sector Privado	15.300.000
11 - 2 - 3 31 1 5 1 1 1 2 3 - 33	33	Fondo de Pensiones - Sector Privado	7.969.000
11 - 2 - 3 31 1 5 1 1 1 2 4 - 33	33	Administradora de Riesgos Laborales - Sector Privado	7.857.000
11 - 2 - 3 31 1 5 1 1 1 2 5 - 33	33	Fondo de Cesantías - Sector Privado	17.605.000
11 - 2 - 3 31 1 5 1 1 1 3		CONTRIBUCIONES ASOCIADAS A LA NÓMINA AL SECTOR PÚBLICO	29.763.000
11 - 2 - 3 31 1 5 1 1 1 3 1 - 33	33	Fondo de Pensiones - Sector Público	2.311.000
11 - 2 - 3 31 1 5 1 1 1 3 2 - 33	33	Empresa Promotora de Salud - Sector Público	15.739.000
11 - 2 - 3 31 1 5 1 1 1 3 4		APORTES DE LEY	11.713.000
11 - 2 - 3 31 1 5 1 1 1 3 4 1 - 33	33	Servicio Nacional de Aprendizaje SENA	1.172.000
11 - 2 - 3 31 1 5 1 1 1 3 4 2 - 33	33	Empresa Superior de Administración Pública ESAP	1.172.000
11 - 2 - 3 31 1 5 1 1 1 3 4 3 - 33	33	Instituto Colombiano de Bienestar Familiar ICBF	7.027.000
11 - 2 - 3 31 1 5 1 1 1 3 4 4 - 33	33	Institutos Técnicos y Escuelas Industriales	2.342.000
11 - 2 - 3 31 1 5 1 1 1 4		SERVICIOS PERSONALES INDIRECTOS	1.000
11 - 2 - 3 31 1 5 1 1 1 4 1 - 33	33	Remuneración Servicios Técnicos-	1.000
11 - 2 - 3 31 1 5 1 1 2		GASTOS GENERALES	36.435.000
11 - 2 - 3 31 1 5 1 1 2 2		ADQUISICIÓN DE SERVICIOS	36.435.000
11 - 2 - 3 31 1 5 1 1 2 2 1 - 33	33	Viáticos y Gastos de Viaje	25.433.000
11 - 2 - 3 31 1 5 1 1 2 2 2 - 233	233	Viáticos y Gastos de Viaje - Reintegros	1.000
11 - 2 - 3 31 1 5 1 1 2 2 3 - 333	333	Viáticos y Gastos de Viaje - Rendimientos	1.000
11 - 2 - 3 31 1 5 1 1 2 2 4 - 33	33	Seguros	1.000.000
11 - 2 - 3 31 1 5 1 1 2 2 5 - 33	33	Servicios Públicos	5.000.000
11 - 2 - 3 31 1 5 1 1 2 2 6 - 33	33	Comunicaciones y Transporte	5.000.000
11 - 2 - 3 31 1 5 1 2		INVERSIÓN	1.104.336.000
11 - 2 - 3 31 1 5 1 2 1 - 32	32	Programa Ampliado de Inmunizaciones (PAI)	213.658.000
11 - 2 - 3 31 1 5 1 2 2 - 32	32	Atención Integral de Enfermedades Prevalentes en la Infancia (AIEPI)	45.454.000
11 - 2 - 3 31 1 5 1 2 3 - 32	32	Otros Programas y Estrategias para la Promoción de la Salud Infantil	49.512.000
11 - 2 - 3 31 1 5 1 2 4 - 32	32	Programa Tuberculosis	36.077.000
11 - 2 - 3 31 1 5 1 2 5 - 232	232	Atención Integral de Enfermedades Prevalentes en la Infancia (AIEPI) - Reintegros SGP	1.000
11 - 2 - 3 31 1 5 1 2 8 - 32	32	Fortalecimiento del Programa de ETV	145.149.000
11 - 2 - 3 31 1 5 1 2 11 - 32	32	Fortalecimiento del Programa de Zoonosis en el Dpto de Risaralda	200.000.000
11 - 2 - 3 31 1 5 1 2 19 - 20	20	Fortalecimiento del Programa de Zoonosis en el Dpto de Risaralda - Cerveza Nacional	200.000.000
11 - 2 - 3 31 1 5 1 2 21 - 602	602	Fortalecimiento del Programa Tuberculosis Resol. del MSPS	185.132.000
11 - 2 - 3 31 1 5 1 2 22 - 603	603	Fortalecimiento del Programa Lepra Resol. del MSPS	29.353.000

11 - 2 - 3 31 1 5 2		SUBPROGRAMA SALUD Y SEGURIDAD EN EL TRABAJO	55.875.000
11 - 2 - 3 31 1 5 2 1 - 32	32	Promoción de la Estrategia de Entornos Laborales Seguros y Saludables	55.875.000
11 - 2 - 3 31 1 5 3		SUBPROGRAMA SALUD AMBIENTAL	856.968.000
11 - 2 - 3 31 1 5 3 1		FUNCIONAMIENTO	136.191.000
11 - 2 - 3 31 1 5 3 1 1		GASTOS DE PERSONAL	117.191.000
11 - 2 - 3 31 1 5 3 1 1 1		SERVICIOS PERSONALES ASOCIADOS A LA NÓMINA	87.978.000
11 - 2 - 3 31 1 5 3 1 1 1 1 - 175	175	Sueldo Personal de Nómina	67.807.000
11 - 2 - 3 31 1 5 3 1 1 1 2 - 175	175	Bonificación por Servicios Prestados	2.376.000
11 - 2 - 3 31 1 5 3 1 1 1 3 - 175	175	Prima de Servicios	2.924.000
11 - 2 - 3 31 1 5 3 1 1 1 4 - 175	175	Prima de Vacaciones	3.046.000
11 - 2 - 3 31 1 5 3 1 1 1 5 - 175	175	Prima de Navidad	6.346.000
11 - 2 - 3 31 1 5 3 1 1 1 6 - 175	175	Indemnización Vacaciones	4.277.000
11 - 2 - 3 31 1 5 3 1 1 1 7 - 175	175	Bonificación Especial de Recreación	377.000
11 - 2 - 3 31 1 5 3 1 1 1 8 - 175	175	Intereses Cesantías	825.000
11 - 2 - 3 31 1 5 3 1 1 2		CONTRIBUCIONES ASOCIADOS A LA NÓMINA AL SECTOR PRIVADO	16.548.000
11 - 2 - 3 31 1 5 3 1 1 2 1 - 175	175	Caja de Compensación Familiar - Sector Privado	2.122.000
11 - 2 - 3 31 1 5 3 1 1 2 2 - 175	175	Empresas Promotoras de Salud - Sector Privado	5.931.000
11 - 2 - 3 31 1 5 3 1 1 2 3 - 175	175	Administradora de Riesgos Laborales - Sector Privado	1.620.000
11 - 2 - 3 31 1 5 3 1 1 2 4 - 175	175	Fondo de Cesantías - Sector Privado	6.875.000
11 - 2 - 3 31 1 5 3 1 1 3		CONTRIBUCIONES ASOCIADAS A LA NÓMINA AL SECTOR PÚBLICO	12.665.000
11 - 2 - 3 31 1 5 3 1 1 3 1 - 175	175	Fondo de Pensiones - Sector Público	8.373.000
11 - 2 - 3 31 1 5 3 1 1 3 4		APORTES DE LEY	4.292.000
11 - 2 - 3 31 1 5 3 1 1 3 4 1 - 175	175	Servicio Nacional de Aprendizaje SENA	429.000
11 - 2 - 3 31 1 5 3 1 1 3 4 2 - 175	175	Empresa Superior de Administración Pública ESAP	429.000
11 - 2 - 3 31 1 5 3 1 1 3 4 3 - 175	175	Instituto Colombiano de Bienestar Familiar ICBF	2.575.000
11 - 2 - 3 31 1 5 3 1 1 3 4 4 - 175	175	Institutos Técnicos y Escuelas Industriales	859.000
11 - 2 - 3 31 1 5 3 1 2		GASTOS GENERALES	19.000.000
11 - 2 - 3 31 1 5 3 1 2 1		ADQUISICIÓN DE SERVICIOS	19.000.000
11 - 2 - 3 31 1 5 3 1 2 1 1 - 175	175	Viáticos y Gastos de Viaje	12.000.000
11 - 2 - 3 31 1 5 3 1 2 1 2 - 175	175	Bienestar Social	7.000.000
11 - 2 - 3 31 1 5 3 2		INVERSIÓN	720.777.000
11 - 2 - 3 31 1 5 3 2 1 - 175	175	Programa de Medicamentos - Fondo Rotatorio de Estupefacientes	76.060.000
11 - 2 - 3 31 1 5 3 2 2 - 275	275	Programa de Medicamentos - Fondo Rotatorio de Estupefacientes - Reintegros	1.000
11 - 2 - 3 31 1 5 3 2 3 - 375	375	Programa de Medicamentos - Fondo Rotatorio de Estupefacientes - Rendimientos	3.000.000
11 - 2 - 3 31 1 5 3 2 4 - 475	475	Programa de Medicamentos - Fondo Rotatorio de Estupefacientes - Superávit	1.000
11 - 2 - 3 31 1 5 3 2 5 - 32	32	Salud Ambiental - Vigilancia y Control en Sujetos de Interés Sanitario	589.875.000
11 - 2 - 3 31 1 5 3 2 6 - 05	5	Desarrollo de Capacidades para la Gestión de Salud Pública - Tarifas, Derechos, Sanciones y Otros Servicios Ord. 008 del 8 de Febrero de 2011	51.638.000
11 - 2 - 3 31 1 5 3 2 7 - 205	205	Salud Ambiental - Vigilancia y Control en Sujetos de Interés Sanitario - Superávit Tarifas, Derechos, Sanciones y Otros Servicios Ord. 008 del 08- de Febrero de 2011 - Reintegros	1.000
11 - 2 - 3 31 1 5 3 2 8 - 305	305	Salud Ambiental - Vigilancia y Control en Sujetos de Interés Sanitario - Superávit Tarifas, Derechos, Sanciones y Otros Servicios Ord. 008 del 08- de Febrero de 2011 - Rendimientos	200.000
11 - 2 - 3 31 1 5 3 2 9 - 405	405	Salud Ambiental - Vigilancia y Control en Sujetos de Interés Sanitario - Superávit Tarifas, Derechos, Sanciones y Otros Servicios Ord. 008 del 08- de Febrero de 2011	1.000
11 - 2 - 3 31 1 6		PROGRAMA GESTION DEL RIESGO INDIVIDUAL Y DESARROLLO DE SERVICIOS DE SALUD	596.310.000
11 - 2 - 3 31 1 6 1		SUBPROGRAMA SALUD Y ENFERMEDADES NO TRASMISIBLES	239.689.000
11 - 2 - 3 31 1 6 1 1 - 32	32	Implementación Ruta Atención Integral - Enfermedades Crónicas no Transmisibles en el Depto de Risaralda	108.647.000
11 - 2 - 3 31 1 6 1 3 - 32	32	Fortalecimiento de la Salud Visual y Auditiva en el Departamento de Risaralda	100.000.000
11 - 2 - 3 31 1 6 1 4 - 32	32	Implementación Ruta Atención Integral - Poblaciones en Riesgo o Presencia de Alteraciones Nutricionales	31.042.000
11 - 2 - 3 31 1 6 2		SUBPROGRAMA SALUD SEXUAL Y REPRODUCTIVA	119.149.000
11 - 2 - 3 31 1 6 2 1 - 32	32	Salud Materna	52.810.000
11 - 2 - 3 31 1 6 2 2 - 32	32	VIH SIDA, e Infecciones de Transmisión Sexual	22.113.000

11 - 2 - 3 31 1 6 2 3 - 32	32	Salud Sexual y Reproductiva en Adolescentes	22.113.000
11 - 2 - 3 31 1 6 2 4 - 32	32	Otros Programas y Estrategias para Salud Sexual y Reproductiva	22.113.000
11 - 2 - 3 31 1 6 3		SUBPROGRAMA SALUD MENTAL Y CONVIVENCIA	237.472.000
11 - 2 - 3 31 1 6 3 1 - 32	32	Prevención y Atención Integral a Problemas y Trastornos Mentales y SPA	44.346.000
11 - 2 - 3 31 1 6 3 1 - 446	446	Prevención y Atención Integral a Problemas y Trastornos Mentales y SPA	100.000.000
11 - 2 - 3 31 1 6 3 2 - 32	32	Promoción de la Salud Mental y la Convivencia Pacífica	93.126.000
11 - 2 - 3 31 1 7		PROGRAMA FORTALECIMIENTO DE LA AUTORIDAD SANITARIA	2.278.634.000
11 - 2 - 3 31 1 7 3		SUBPROGRAMA VIGILANCIA EN SALUD PÚBLICA	1.000.000.000
11 - 2 - 3 31 1 7 3 1 - 32	32	Fortalecimiento del Laboratorio de Salud Pública de la Secretaría de Salud del Dpto de Risaralda	800.000.000
11 - 2 - 3 31 1 7 3 2 - 32	32	Desarrollo de Capacidades para la Gestión de Salud Pública	200.000.000
11 - 2 - 3 31 1 7 5		SUBPROGRAMA FORTALECIMIENTO HUMANO, TÉCNICO Y FINANCIERO DE LA AUTORIDAD SANITARIA	1.278.634.000
11 - 2 - 3 31 1 7 5 2		INVERSION	1.278.634.000
11 - 2 - 3 31 1 7 5 2 1 - 32	32	Acciones de Planeación, Priorización y Gestión de la Salud Pública	1.217.633.000
11 - 2 - 3 31 1 7 5 2 2 - 332	332	Acciones de Planeación, Priorización y Gestión de la Salud Pública - Rendimientos SGP	28.000.000
11 - 2 - 3 31 1 7 5 2 3 - 432	432	Acciones de Planeación, Priorización y Gestión de la Salud Pública - Superávit SGP	1.000
11 - 2 - 3 31 1 7 5 2 4 - 36	36	Acciones de Planeación, Priorización y Gestión de la Salud Pública - Sanciones y Otros)	10.000.000
11 - 2 - 3 31 1 7 5 2 5 - 20	20	Acciones de Planeación, Priorización y Gestión de la Salud Pública - Recursos Propios	23.000.000
11 - 2 - 3 31 2		SUBCUENTA REGIMEN SUBSIDIADO	37.128.439.000
11 - 2 - 3 31 2 7		PROGRAMA FORTALECIMIENTO DE LA AUTODIAD SANITARIA	37.128.439.000
11 - 2 - 3 31 2 7 2		SUBPROGRAMA ASEGURAMIENTO EN SALUD	37.128.439.000
11 - 2 - 3 31 2 7 2 1 - 29	29	Régimen Subsidiado del Dpto de Risaralda - Licores Nacionales	5.789.117.000
11 - 2 - 3 31 2 7 2 2 - 29	29	Régimen Subsidiado del Dpto de Risaralda - Licores Extranjeros - SSF	1.006.803.000
11 - 2 - 3 31 2 7 2 3 - 14	14	Régimen Subsidiado -IVA 5% licores , vinos, aperitivos y similares - SSF	373.283.000
11 - 2 - 3 31 2 7 2 4 - 29	29	Régimen Subsidiado del Dpto de Risaralda - Cerveza Nacional	2.400.000.000
11 - 2 - 3 31 2 7 2 5 - 29	29	Régimen Subsidiado del Dpto de Risaralda - Cerveza Extranjera - SSF	140.000.000
11 - 2 - 3 31 2 7 2 6 - 07	07	Régimen Subsidiado del Dpto de Risaralda - Impuesto al Consumo de Vinos, Licores y Aperitivos Nacionales	352.733.000
11 - 2 - 3 31 2 7 2 7 - 07	07	Régimen Subsidiado del Dpto de Risaralda - Impuesto al Consumo de Vinos, Licores y Aperitivos Extranjeros - SSF	570.417.000
11 - 2 - 3 31 2 7 2 8 - 02	2	Régimen Subsidiado del Dpto de Risaralda -Derechos de Explotación - Licores Nacionales (Art. 17 Ley 1816/16)	14.754.000
11 - 2 - 3 31 2 7 2 9 - 02	2	Régimen Subsidiado del Dpto de Risaralda -Derechos de Explotación - Licores Extranjeros - SFF (Art. 17 Ley 1816/16)	23.052.000
11 - 2 - 3 31 2 7 2 10 - 29	29	Régimen Subsidiado del Dpto de Risaralda - Lotería - SSF	2.993.536.000
11 - 2 - 3 31 2 7 2 11 - 29	29	Régimen Subsidiado del Dpto de Risaralda - Apuestas Permanentes - SFF	5.054.458.000
11 - 2 - 3 31 2 7 2 13 - 06	6	Régimen Subsidiado del Dpto de Risaralda - Sobretasa Cigarrillo y Tabaco Nacional - Ad Valorem	3.986.589.000
11 - 2 - 3 31 2 7 2 14 - 06	6	Régimen Subsidiado del Dpto de Risaralda - Sobretasa Cigarrillo y Tabaco Extranjero - Ad valorem -SSF	1.806.233.000
11 - 2 - 3 31 2 7 2 15 - 10	10	Régimen Subsidiado del Dpto de Risaralda - Tarifa Componente Especifico Impuesto al Consumo de Cigarrillos y Tabaco Extranjero - Art. 347 Ley 1819 Dic 29-16 - SSF	2.140.395.000
11 - 2 - 3 31 2 7 2 16 - 10	10	Régimen Subsidiado del Dpto de Risaralda - Tarifa Componente Especifico Impuesto al Consumo de Cigarrillos y Tabaco Nacional - Art. 347 Ley 1819 Dic 29-16	9.486.447.000
11 - 2 - 3 31 2 7 2 17 - 13	13	Régimen Subsidiado del Dpto de Risaralda - Premios no Reclamados Juegos de Suerte y Azar -SSF	631.644.000
11 - 2 - 3 31 2 7 2 18 - 61	61	Régimen Subsidiado del Dpto de Risaralda - Rifas y Juegos Promocionales Deptales - SSF	60.690.000
11 - 2 - 3 31 2 7 2 19 - 17	17	Régimen Subsidiado del Dpto de Risaralda - Juegos Novedosos -75% COLJUEGOS - SSF	256.279.000
11 - 2 - 3 31 2 7 2 20 - 78	78	Régimen Subsidiado del Dpto de Risaralda - Sanciones Tributarias	2.000.000
11 - 2 - 3 31 2 7 2 21 - 306	306	Régimen Subsidiado del Dpto de Risaralda - Rendimientos Ad Valorem	1.000
11 - 2 - 3 31 2 7 2 22 - 307	307	Régimen Subsidiado del Dpto de Risaralda - Rendimientos Impuesto al Consumo Vinos, Licores y Aperitivos	1.000
11 - 2 - 3 31 2 7 2 23 - 310	310	Régimen Subsidiado del Dpto de Risaralda - Rendimientos Tarifa	1.000

		Componente Específico	
11 - 2 - 3 31 2 7 2 24 - 313	313	Régimen Subsidiado del Dpto de Risaralda - Premios Caducos	1.000
11 - 2 - 3 31 2 7 2 25 - 329	329	Régimen Subsidiado del Dpto de Risaralda - Rendimientos Rentas Cedidas	40.000.000
11 - 2 - 3 31 2 7 2 26 - 406	406	Régimen Subsidiado del Dpto de Risaralda - Superávit Valorem	1.000
11 - 2 - 3 31 2 7 2 27 - 478	478	Régimen Subsidiado del Dpto de Risaralda - Superávit Sanciones Tributarias	1.000
11 - 2 - 3 31 2 7 2 28 - 410	410	Régimen Subsidiado del Dpto de Risaralda - Superávit Tarifa Componente Especifico Impuesto al Consumo de Cigarrillos y Tabaco Nacional - Art. 347 Ley 1819 del 29-12-16	1.000
11 - 2 - 3 31 2 7 2 29 - 410	410	Régimen Subsidiado del Dpto de Risaralda - Superávit Tarifa Componente Especifico Impuesto al Consumo de Cigarrillos y Tabaco Extranjero - Art. 347 Ley 1819 del 29-12-16	1.000
11 - 2 - 3 31 2 7 2 30 - 429	429	Régimen Subsidiado del Dpto de Risaralda - Superávit Rentas Cedidas	1.000
11 - 2 - 3 31 3		SUBCUENTA PRESTACIÓN DE SERVICIOS A LA POBLACIÓN POBRE EN LO NO CUBIERTO CON SUBSIDIO A LA DEMANDA	20.571.263.000
11 - 2 - 3 31 3 7		PROGRAMA FORTALECIMIENTO DE LA AUTORIDAD SANITARIA	20.571.263.000
11 - 2 - 3 31 3 7 2		SUBPROGRAMA ASEGURAMIENTO EN SALUD	20.571.263.000
11 - 2 - 3 31 3 7 2 1 - 31	31	De Primer Nivel - Sistema General de Participaciones - Aportes Patronales SSF	1.257.089.000
11 - 2 - 3 31 3 7 2 2 - 31	31	De Segundo Nivel - Sistema General de Participaciones - Aportes Patronales SSF	772.094.000
11 - 2 - 3 31 3 7 2 3 - 30	30	De Segundo Nivel - SGP - Oferta	669.345.000
11 - 2 - 3 31 3 7 2 4 - 30	30	De Tercer Nivel - Sistema General de Participaciones - Oferta	5.000.151.000
11 - 2 - 3 31 3 7 2 5 - 31	31	De Tercer Nivel - Sistema General de Participaciones - Aporte patronales SSF	1.613.706.000
11 - 2 - 3 31 3 7 2 6 - 29	29	Prestación de Servicios de Salud para la Población Pobre No Asegurada - Alta Complejidad - Licores Nacionales	955.204.000
11 - 2 - 3 31 3 7 2 7 - 194	194	Prestación de Servicios de Salud para la Población Pobre No Asegurada - Alta Complejidad - Monopolio Preferente - Participación Licores Nacionales	1.200.000.000
11 - 2 - 3 31 3 7 2 8 - 194	194	Atención de Urgencias, Tutelas, Recobros, Servicios y/o Tecnologías NO-POS - Monopolio Preferente - Participación Licores Nacionales	2.037.465.000
11 - 2 - 3 31 3 7 2 9 - 194	194	Atención de Urgencias, Tutelas, Recobros, Servicios y/o Tecnologías NO-POS - Monopolio Preferente - Participación Licores Extranjeros Fondo Cuenta FND	1.000
11 - 2 - 3 31 3 7 2 10 - 194	194	Derechos de explotación de la introducción de licores de producción nacional - Preferente salud	24.403.000
11 - 2 - 3 31 3 7 2 11 - 194	194	Derechos de explotación de la introducción de licores de producción extranjera - Preferente salud	38.129.000
11 - 2 - 3 31 3 7 2 12 - 414	414	Atención de Urgencias, Tutelas, Recobros, Servicios y/o Tecnologías No-POS - Superávit Monopolio	600.000.000
11 - 2 - 3 31 3 7 2 13 - 29	29	Atención de Urgencias, Tutelas, Recobros, Servicios y/o Tecnologías NO-POS - Licores Nacionales	1.939.355.000
11 - 2 - 3 31 3 7 2 14 - 29	29	Atención de Urgencias, Tutelas, Recobros, Servicios y/o Tecnologías NO-POS - Licores Extranjeros	503.401.000
11 - 2 - 3 31 3 7 2 15 - 29	29	Atención de Urgencias, Tutelas, Recobros, Servicios y/o Tecnologías NO-POS - Cerveza Nacional	1.200.000.000
11 - 2 - 3 31 3 7 2 16 - 29	29	Atención de Urgencias, Tutelas, Recobros, Servicios y/o Tecnologías NO-POS - Cerveza Extranjera	70.000.000
11 - 2 - 3 31 3 7 2 17 - 29	07	Atención de Urgencias, Tutelas, Recobros, Servicios y/o Tecnologías NO-POS - Impuesto al Consumo Vinos, Licores y Aperitivos Nacionales	176.367.000
11 - 2 - 3 31 3 7 2 18 - 29	07	Atención de Urgencias, Tutelas, Recobros, Servicios y/o Tecnologías NO-POS - Impuesto al Consumo Vinos, Licores y Aperitivos Extranjeros	285.208.000
11 - 2 - 3 31 3 7 2 19 - 02	2	Atención de Urgencias, Tutelas, Recobros, Servicios y/o Tecnologías NO-POS - Derechos de Explotación -Licores Nacionales (Art.17 Ley 1816/16)	7.377.000
11 - 2 - 3 31 3 7 2 20 - 02	2	Atención de Urgencias, Tutelas, Recobros, Servicios y/o Tecnologías NO-POS - Derechos de Explotación - Licores Extranjeros (Art.17 Ley 1816/16)	11.526.000
11 - 2 - 3 31 3 7 2 21 - 20	20	Atención de Urgencias, Tutelas, Recobros, Servicios y/o Tecnologías NO-POS -Cerveza Nacional	596.829.000
11 - 2 - 3 31 3 7 2 22 - 30	30	Atención de Urgencias, Tutelas, Recobros, Servicios y/o Tecnologías NO-POS - SGP	1.564.602.000

11 - 2 - 3 31 3 7 2 23 - 78	78	Atención de Urgencias, Tutelas, Recobros, Servicios y/o Tecnologías NO-POS - Sanciones Tributarias	1.000.000
11 - 2 - 3 31 3 7 2 24 - 229	229	Atención de Urgencias, Tutelas, Recobros, Servicios y/o Tecnologías NO-POS - Reintegros Rentas Cedidas	1.000
11 - 2 - 3 31 3 7 2 25 - 230	230	Atención de Urgencias, Tutelas, Recobros, Servicios y/o Tecnologías NO-POS - Reintegros SGP	1.000
11 - 2 - 3 31 3 7 2 26 - 329	329	Atención de Urgencias, Tutelas, Recobros, Servicios y/o Tecnologías NO-POS - Rendimientos Financieros Rentas Cedidas	20.000.000
11 - 2 - 3 31 3 7 2 27 - 330	330	Atención de Urgencias, Tutelas, Recobros, Servicios y/o Tecnologías NO-POS - Rendimientos Financieros SGP	28.000.000
11 - 2 - 3 31 3 7 2 28 - 429	429	Atención de Urgencias, Tutelas, Recobros, Servicios y/o Tecnologías NO-POS - Superávit Rentas Cedidas	1.000
11 - 2 - 3 31 3 7 2 29 - 430	430	Atención de Urgencias, Tutelas, Recobros, Servicios y/o Tecnologías NO-POS - Superávit SGP	1.000
11 - 2 - 3 31 3 7 2 30 - 478	478	Atención de Urgencias, Tutelas, Recobros, Servicios y/o Tecnologías NO-POS - Superávit Sanciones Tributarias	1.000
11 - 2 - 3 31 3 7 2 31 - 416	416	Atención de Urgencias, Tutelas, Recobros, Servicios y/o Tecnologías No-POS - Superávit - Juegos Novedosos y Otros	1.000
11 - 2 - 3 31 3 7 2 32 - 429	429	Atención de Urgencias, Tutelas, Recobros, Servicios y/o Tecnologías No-POS - Superávit - Excedentes de Rentas Cedidas - Sector Salud Art. 4 Ley 1797-2016	1.000
11 - 2 - 3 31 3 7 2 33 - 440	440	Atención de Urgencias, Tutelas, Recobros, Servicios y/o Tecnologías No-POS - Superávit - Excedentes de Rentas Cedidas - Sector Salud Art. 4 Ley 1797-2016	1.000
11 - 2 - 3 31 3 7 2 34 - 210	210	Atención de Urgencias, Tutelas, Recobros, Servicios y/o Tecnologías No-POS - Reintegros - Imp. al Consumo de Cigarrillos y Tabaco Prod. Nal Art. 347 Ley 1819-2016	1.000
11 - 2 - 3 31 3 7 2 35 - 461	461	Atención de Urgencias, Tutelas, Recobros, Servicios y/o Tecnologías No-POS - Superávit - Rifas y Juegos Promocionales	1.000
11 - 2 - 3 31 3 7 2 36 - 432	432	Atención de Urgencias, Tutelas, Recobros, Servicios y/o Tecnologías No-POS - Superávit - SGP Ley 1797 del 13 de julio/16	1.000
11 - 2 - 3 31 4		SUBCUENTA OTROS GASTOS EN SALUD	22.591.053.000
11 - 2 - 3 31 4 6		PROGRAMA GESTIÓN DEL RIESGO INDIVIDUAL Y DESARROLLO DE SERVICIOS DE SALUD	5.352.742.000
11 - 2 - 3 31 4 6 4		SUBPROGRAMA EFICIENCIA EN LA OFERTA DE SERVICIOS	5.008.145.000
11 - 2 - 3 31 4 6 4 1 - 04	4	Fortalecimiento de la Infraestructura y Dotación de la Red Hospitalaria - Estampilla Pro-Desarrollo	1.600.000.000
11 - 2 - 3 31 4 6 4 2 - 404	404	Fortalecimiento de la Infraestructura y Dotación de la Red Hospitalaria - Superávit - Estampilla Pro-Desarrollo	900.000.000
11 - 2 - 3 31 4 6 4 3 - 446	446	Fortalecimiento de la Infraestructura y Dotación de la Red Hospitalaria - Superávit -Ingresos Corrientes Libre Destinación	1.328.145.000
11 - 2 - 3 31 4 6 4 4 - 676	676	Fortalecimiento de la Infraestructura y Dotación de la Red Hospitalaria - Superávit -Resol. 4374 del 01-11-17 Unidades Móviles	1.180.000.000
11 - 2 - 3 31 4 6 5		SUBPROGRAMA SEGURIDAD DEL PACIENTE	344.597.000
11 - 2 - 3 31 4 6 5 3 - 80	80	Fortalecimiento de la Prestación de los Servicios con Calidad en el Dpto de Risaralda - Servicios de Salud y Previsión Social - Resolución 0482 del 22/feb/18 - Licencias, Equipos Rayos X, constancias REPS, certificaciones cumplimiento, certificados entidades sin ánimo de lucro Salud, sanciones PSS habilitación	52.000.000
11 - 2 - 3 31 4 6 5 4 - 280	280	Fortalecimiento de la Prestación de los Servicios con Calidad en el Dpto de Risaralda - Reintegros Resolución 0482 del 22/feb/18 Licencias, Equipos Rayos X, Carne	1.000
11 - 2 - 3 31 4 6 5 5 - 380	380	Fortalecimiento de la Prestación de los Servicios con Calidad en el Dpto de Risaralda - Rendimientos Servicios de Salud y Previsión Social - Resolución 0482 del 22/feb/18 - Licencias, Equipos Rayos X, constancias REPS, certificaciones cumplimiento, certificados entidades sin ánimo de lucro Salud, sanciones PSS habilitación	1.000.000
11 - 2 - 3 31 4 6 5 6 - 480	480	Fortalecimiento de la Prestación de los Servicios con Calidad en el Dpto de Risaralda - Superávit Resol. Servicios de Salud y Previsión Social - Resolución 0482 del 22/feb/18 - Licencias, Equipos Rayos X, constancias REPS, certificaciones cumplimiento, certificados entidades sin ánimo de lucro Salud, sanciones PSS habilitación	291.596.000
11 - 2 - 3 31 4 7		PROGRAMA FORTALECIMIENTO DE LA AUTORIDAD SANITARIA	17.238.311.000
11 - 2 - 3 31 4 7 1		SUBPROGRAMA EPIDEMIAS, BROTES, EMERGENCIA Y DESASTRES EN SALUD	454.834.000
11 - 2 - 3 31 4 7 1 1 - 29	29	Fortalecimiento de la Prestación de los Servicios de Salud con Calidad e Inclusión de la Preparación para la Urgencia y Emergencia en el	163.663.000

		Dpto de Risaralda - Apuestas Permanentes	
11 - 2 - 3 31 4 7 1 2 - 20	20	Fortalecimiento de la Prestación de los Servicios de Salud con Calidad e Inclusión de la Preparación para la Urgencia y Emergencia en el Dpto de Risaralda - Cerveza Nacional	291.171.000
11 - 2 - 3 31 4 7 2		SUBPROGRAMA ASEGURAMIENTO EN SALUD	400.000.000
11 - 2 - 3 31 4 7 2 1 - 604	604	Aseguramiento en Salud - Población Pobre no Afiliada en lo no Cubierto con Subsidios a la Demanda - Población Inimputable MSPS	400.000.000
11 - 2 - 3 31 4 7 5		SUBPROGRAMA FORTALECIMIENTO HUMANO, TECNICO Y FINANCIERO DE LA AUTORIDAD SANITARIA	16.383.477.000
11 - 2 - 3 31 4 7 5 1		FUNCIONAMIENTO	13.621.077.000
11 - 2 - 3 31 4 7 5 1 1		GASTOS DE PERSONAL	6.885.709.000
11 - 2 - 3 31 4 7 5 1 1 1		SERVICIOS PERSONALES ASOCIADOS A LA NOMINA	5.133.899.000
11 - 2 - 3 31 4 7 5 1 1 1 1 - 40	40	Sueldo Personal de Nómina - Licores	3.397.960.000
11 - 2 - 3 31 4 7 5 1 1 1 2 - 40	40	Sueldo Personal de Nómina - Cerveza	468.015.000
11 - 2 - 3 31 4 7 5 1 1 1 3 - 40	40	Sueldo Personal de Nómina - Apuestas Permanentes	155.002.000
11 - 2 - 3 31 4 7 5 1 1 1 4 - 51	51	Sueldo Personal de Nómina - Venta de Bienes y Servicios	18.245.000
11 - 2 - 3 31 4 7 5 1 1 1 5 - 40	40	Prima de Servicios - Cerveza	169.132.000
11 - 2 - 3 31 4 7 5 1 1 1 6 - 40	40	Prima de Servicios - Apuestas Permanentes	3.739.000
11 - 2 - 3 31 4 7 5 1 1 1 7 - 51	51	Prima de Servicios - Venta de Bienes y Servicios	873.000
11 - 2 - 3 31 4 7 5 1 1 1 8 - 40	40	Prima de Vacaciones - Cerveza	176.179.000
11 - 2 - 3 31 4 7 5 1 1 1 9 - 40	40	Prima de Vacaciones - Apuestas Permanentes	3.895.000
11 - 2 - 3 31 4 7 5 1 1 1 10 - 51	51	Prima de Vacaciones - Venta de Bienes y Servicios	908.000
11 - 2 - 3 31 4 7 5 1 1 1 11 - 40	40	Prima de Navidad - Cerveza	367.040.000
11 - 2 - 3 31 4 7 5 1 1 1 12 - 40	40	Prima de Navidad - Apuestas Permanentes	8.270.000
11 - 2 - 3 31 4 7 5 1 1 1 13 - 51	51	Prima de Navidad - Venta de Bienes y Servicios	1.929.000
11 - 2 - 3 31 4 7 5 1 1 1 14 - 40	40	Indemnización de Vacaciones - Cerveza	89.634.000
11 - 2 - 3 31 4 7 5 1 1 1 15 - 40	40	Indemnización de Vacaciones - Lotería	2.814.000
11 - 2 - 3 31 4 7 5 1 1 1 16 - 40	40	Auxilio de Transporte - Lotería	19.000.000
11 - 2 - 3 31 4 7 5 1 1 1 17 - 40	40	Auxilio de Transporte - Apuestas Permanentes	1.147.000
11 - 2 - 3 31 4 7 5 1 1 1 18 - 51	51	Auxilio de Transporte - Venta de Bienes y Servicios	1.147.000
11 - 2 - 3 31 4 7 5 1 1 1 19 - 40	40	Bonificación Especial Recreación - Lotería	22.867.000
11 - 2 - 3 31 4 7 5 1 1 1 20 - 40	40	Bonificación Especial Recreación - Apuestas Permanentes	473.000
11 - 2 - 3 31 4 7 5 1 1 1 21 - 51	51	Bonificación Especial Recreación - Venta de Bienes y Servicios	102.000
11 - 2 - 3 31 4 7 5 1 1 1 22 - 40	40	Bonificación por Servicios Prestados - Lotería	161.082.000
11 - 2 - 3 31 4 7 5 1 1 1 23 - 40	40	Bonificación por Servicios Prestados - Apuestas Permanentes	2.710.000
11 - 2 - 3 31 4 7 5 1 1 1 24 - 51	51	Bonificación por Servicios Prestados - Venta de Bienes y Servicios	760.000
11 - 2 - 3 31 4 7 5 1 1 1 25 - 40	40	Prima o Subsidio de Alimentación - Lotería	13.115.000
11 - 2 - 3 31 4 7 5 1 1 1 26 - 51	51	Prima o Subsidio de Alimentación - Venta de Bienes y Servicios	781.000
11 - 2 - 3 31 4 7 5 1 1 1 27 - 40	40	Prima o Subsidio de Alimentación - Apuestas Permanentes	781.000
11 - 2 - 3 31 4 7 5 1 1 1 28 - 40	40	Intereses Cesantías - Lotería	44.975.000
11 - 2 - 3 31 4 7 5 1 1 1 29 - 40	40	Intereses Cesantías - Apuestas Permanentes	1.074.000
11 - 2 - 3 31 4 7 5 1 1 1 30 - 51	51	Intereses Cesantías - Venta de Bienes y Servicios	250.000
11 - 2 - 3 31 4 7 5 1 1 2		SERVICIOS PERSONALES INDIRECTOS	62.714.000
11 - 2 - 3 31 4 7 5 1 1 2 1 - 16	16	Remuneración Aprendices SENA - COLJUEGOS 25% Superastro y Otros	42.714.000
11 - 2 - 3 31 4 7 5 1 1 2 2 - 40	40	Remuneración Aprendices SENA - Apuestas Permanentes	20.000.000
11 - 2 - 3 31 4 7 5 1 1 3		CONTRIBUCIONES ASOCIADAS A LA NÓMINA AL SECTOR PRIVADO	1.096.317.000
11 - 2 - 3 31 4 7 5 1 1 3 2 - 40	40	Fondo de Cesantías - Sector Privado - Lotería	336.218.000
11 - 2 - 3 31 4 7 5 1 1 3 3 - 40	40	Fondo de Cesantías - Sector Privado - Apuestas Permanentes	8.958.000
11 - 2 - 3 31 4 7 5 1 1 3 4 - 51	51	Fondo de Cesantías - Sector Privado - Venta de Bienes y Servicios	2.090.000
11 - 2 - 3 31 4 7 5 1 1 3 5 - 40	40	Caja de Compensación Familiar - Sector Privado - Lotería	195.474.000
11 - 2 - 3 31 4 7 5 1 1 3 6 - 40	40	Caja de Compensación Familiar - Sector Privado - Apuestas Permanentes	4.238.000
11 - 2 - 3 31 4 7 5 1 1 3 7 - 51	51	Caja de Compensación Familiar - Sector Privado - Venta de Servicios	988.000
11 - 2 - 3 31 4 7 5 1 1 3 8 - 40	40	Empresas Promotoras de Salud - Sector Privado - Lotería	267.193.000
11 - 2 - 3 31 4 7 5 1 1 3 9 - 40	40	Empresas Promotoras de Salud - Sector Privado - Apuestas Permanentes	7.628.000
11 - 2 - 3 31 4 7 5 1 1 3 10 - 51	51	Empresas Promotoras de Salud - Sector Privado - Venta de Bienes y Servicios	1.780.000
11 - 2 - 3 31 4 7 5 1 1 3 11 - 40	40	Fondo de Pensiones - Sector Privado - Lotería	37.826.000
11 - 2 - 3 31 4 7 5 1 1 3 12 - 40	40	Fondo de Pensiones - Sector Privado - Apuestas Permanentes	198.489.000
11 - 2 - 3 31 4 7 5 1 1 3 13 - 40	40	Administradora de Riesgos Laborales - Sector Privado - Apuestas Permanentes	34.925.000
11 - 2 - 3 31 4 7 5 1 1 3 14 - 51	51	Administradora de Riesgos Laborales - Sector Privado - Venta de Bienes y Servicios	510.000

11 - 2 - 3 31 4 7 5 1 1 4		CONTRIBUCIONES ASOCIADAS A LA NÓMINA AL SECTOR PÚBLICO	592.779.000
11 - 2 - 3 31 4 7 5 1 1 4 1 - 40	40	Empresas Promotoras de Salud - Sector Público - Apuestas Permanentes	77.837.000
11 - 2 - 3 31 4 7 5 1 1 4 2 - 40	40	Fondo de Pensiones - Sector Público - Apuestas Permanentes	261.554.000
11 - 2 - 3 31 4 7 5 1 1 4 3 - 51	51	Fondo de Pensiones - Sector Público - Venta de Bienes y Servicios	2.512.000
11 - 2 - 3 31 4 7 5 1 1 4 4		APORTES DE LEY	250.876.000
11 - 2 - 3 31 4 7 5 1 1 4 4 1 - 40	40	Servicio Nacional de Aprendizaje SENA - Apuestas Permanentes	24.964.000
11 - 2 - 3 31 4 7 5 1 1 4 4 2 - 51	51	Servicio Nacional de Aprendizaje SENA - Venta de Bienes y Servicios	124.000
11 - 2 - 3 31 4 7 5 1 1 4 4 3 - 40	40	Escuela Superior de Administración Pública ESAP - Apuestas Permanentes	24.964.000
11 - 2 - 3 31 4 7 5 1 1 4 4 4 - 51	51	Escuela Superior de Administración Pública ESAP - Venta de Bienes y Servicios	124.000
11 - 2 - 3 31 4 7 5 1 1 4 4 5 - 40	40	Instituto Colombiano de Bienestar Familiar ICBF - Apuestas Permanentes	149.785.000
11 - 2 - 3 31 4 7 5 1 1 4 4 6 - 51	51	Instituto Colombiano de Bienestar Familiar ICBF - Venta de Bienes y Servicios	741.000
11 - 2 - 3 31 4 7 5 1 1 4 4 7 - 40	40	Institutos Técnicos y Escuelas Industriales - Apuestas Permanentes	49.927.000
11 - 2 - 3 31 4 7 5 1 1 4 4 8 - 51	51	Institutos Técnicos y Escuelas Industriales - Venta de Bienes y Servicios	247.000
11 - 2 - 3 31 4 7 5 1 2		GASTOS GENERALES	918.709.000
11 - 2 - 3 31 4 7 5 1 2 1		ADQUISICION DE BIENES	223.952.000
11 - 2 - 3 31 4 7 5 1 2 1 1 - 07	07	Compra de Equipo - Impuesto al Consumo de Vinos, Licores y Aperitivos Nacionales	176.367.000
11 - 2 - 3 31 4 7 5 1 2 1 2 - 14	14	Materiales y Suministros - IVA 5% Licores, Vinos, Aperitivos y Similares	5.694.000
11 - 2 - 3 31 4 7 5 1 2 1 3 - 51	51	Materiales y Suministros - Venta de Servicios	10.889.000
11 - 2 - 3 31 4 7 5 1 2 1 4 - 251	251	Materiales y Suministros - Reintegros Venta de Servicios	1.000
11 - 2 - 3 31 4 7 5 1 2 1 5 - 351	351	Materiales y Suministros - Rendimientos - Venta de Servicios	1.000.000
11 - 2 - 3 31 4 7 5 1 2 1 6 - 451	451	Materiales y Suministros - Superávit - Venta de Servicios	1.000
11 - 2 - 3 31 4 7 5 1 2 1 7 - 40	40	Dotación de Uniformes Ley 70/1988 - Apuestas Permanentes	30.000.000
11 - 2 - 3 31 4 7 5 1 2 2		ADQUISICION DE SERVICIOS	694.756.000
11 - 2 - 3 31 4 7 5 1 2 2 1 - 40	40	Viáticos y Gastos de Viaje - Apuestas Permanentes	48.832.000
11 - 2 - 3 31 4 7 5 1 2 2 2 - 14	14	Viáticos y Gastos de Viaje- IVA 5% Licores, Vinos, Aperitivos y Similares	118.733.000
11 - 2 - 3 31 4 7 5 1 2 2 3 - 51	51	Viáticos y Gastos de Viaje - Venta de Bienes y Servicios	5.000.000
11 - 2 - 3 31 4 7 5 1 2 2 5		SERVICIOS PÚBLICOS	152.050.000
11 - 2 - 3 31 4 7 5 1 2 2 5 1 - 40	40	Acueducto y Alcantarillado - Apuestas Permanentes	5.000.000
11 - 2 - 3 31 4 7 5 1 2 2 5 2 - 40	40	Energía - Apuestas Permanentes	102.000.000
11 - 2 - 3 31 4 7 5 1 2 2 5 3 - 40	40	Alumbrado - Apuestas Permanentes	5.000.000
11 - 2 - 3 31 4 7 5 1 2 2 5 4 - 40	40	Aseo - Apuestas Permanentes	3.000.000
11 - 2 - 3 31 4 7 5 1 2 2 5 5 - 40	40	Gas - Apuestas Permanentes	50.000
11 - 2 - 3 31 4 7 5 1 2 2 5 6 - 40	40	Telecomunicaciones - Apuestas Permanentes	37.000.000
11 - 2 - 3 31 4 7 5 1 2 2 6 - 40	40	Programas de Bienestar Social y Ambiente de Trabajo - Apuestas Permanentes	
11 - 2 - 3 31 4 7 5 1 2 2 7 - 07	07	Mantenimiento - Impuesto al Consumo de Vinos, Licores y Aperitivos Extranjeros	285.208.000
11 - 2 - 3 31 4 7 5 1 2 2 8 - A	2	Mantenimiento - Derechos de Explotación - Licores Nacionales (Art.17 Ley 1816/16)	7.377.000
11 - 2 - 3 31 4 7 5 1 2 2 9 - A	2	Mantenimiento - Derechos de Explotación - Licores Extranjeros (Art.17 Ley 1816/16)	11.526.000
11 - 2 - 3 31 4 7 5 1 2 2 10 - 61	61	Mantenimiento - Rifas y Juegos Promocionales	22.313.000
11 - 2 - 3 31 4 7 5 1 2 2 11 - 16	16	Mantenimiento - COLJUEGOS 25% Súper Astro y Otros	42.713.000
11 - 2 - 3 31 4 7 5 1 2 2 12 - 216	216	Mantenimiento - COLJUEGOS 25% Súper Astro y Otros - Reintegros	1.000
11 - 2 - 3 31 4 7 5 1 2 2 13 - 316	316	Mantenimiento - COLJUEGOS 25% Súper Astro y Otros - Rendimientos	1.000
11 - 2 - 3 31 4 7 5 1 2 2 15 - 78	78	Mantenimiento - Sanciones Tributarias	1.000.000
11 - 2 - 3 31 4 7 5 1 2 2 16 - 340	340	Mantenimiento - Rendimientos Rentas Cedidas Libre Destinación	1.000
11 - 2 - 3 31 4 7 5 1 2 2 17 - 478	478	Superávit -Mantenimiento - Sanciones Tributarias	1.000
11 - 2 - 3 31 4 7 5 1 2 3		IMPUESTOS Y MULTAS	1.000
11 - 2 - 3 31 4 7 5 1 2 3 1 - 40	40	Multas - Apuestas Permanentes	1.000
11 - 2 - 3 31 4 7 5 1 3		TRANSFERENCIAS	5.816.659.000
11 - 2 - 3 31 4 7 5 1 3 1		AL SECTOR PÚBLICO	296.002.000
11 - 2 - 3 31 4 7 5 1 3 1 1 - 11	11	Estampilla Pro-Hospitales	250.000.000
11 - 2 - 3 31 4 7 5 1 3 1 2 - 211	211	Estampilla Pro-Hospitales - Reintegros	1.000

11 - 2 - 3 31 4 7 5 1 3 1 3 - 311	311	Estampilla Pro-Hospitales - Rendimientos	1.000.000
11 - 2 - 3 31 4 7 5 1 3 1 4 - 411	411	Estampilla Pro-Hospitales - Superávit	1.000
11 - 2 - 3 31 4 7 5 1 3 1 5 - 40	40	Tasa de Supervigilancia en Salud - Apuestas Permanentes	45.000.000
11 - 2 - 3 31 4 7 5 1 3 2		OTRAS ENTIDADES	62.702.000
11 - 2 - 3 31 4 7 5 1 3 2 1 - 89	89	Fondo Pasivo Prestacional Sector Salud - Fondo de Pensiones Estampilla Pro-Hospitales	62.500.000
11 - 2 - 3 31 4 7 5 1 3 2 2 - 289	289	Fondo de Pensiones Ley 863-2003 20% Reintegros Estampilla Pro-Hospitales	1.000
11 - 2 - 3 31 4 7 5 1 3 2 3 - 389	389	Fondo de Pensiones Ley 863-2003 20% Rendimientos Estampilla Pro-Hospitales	200.000
11 - 2 - 3 31 4 7 5 1 3 2 4 - 489	489	Fondo de Pensiones Ley 863-2003 20% Superávit Estampilla Pro-Hospitales	1.000
11 - 2 - 3 31 4 7 5 1 3 3		PREVISIÓN Y SEGURIDAD SOCIAL	5.457.955.000
11 - 2 - 3 31 4 7 5 1 3 3 1 - 40	40	Cesantías Empleados Públicos - Apuestas Permanentes	107.951.000
11 - 2 - 3 31 4 7 5 1 3 3 3 - 194	194	Mesadas Jubilados Hospital Universitario San Jorge de Pereira - Monopolio Preferente - Participación Licores Nacionales	1.180.000.000
11 - 2 - 3 31 4 7 5 1 3 3 4 - 194	194	Mesadas Jubilados Hospital Universitario San Jorge de Pereira - Monopolio Preferente - Participación Licores Extranjeros	1.000
11 - 2 - 3 31 4 7 5 1 3 3 5 - 194	194	Mesadas Jubilados Hospital Universitario San Jorge de Pereira - Derechos de Explotación - Licores Nacionales	1.000
11 - 2 - 3 31 4 7 5 1 3 3 6 - 194	194	Mesadas Jubilados Hospital Universitario San Jorge de Pereira - Derechos de Explotación - Licores Extranjeros	1.000
11 - 2 - 3 31 4 7 5 1 3 3 7 - 303	303	Fondo Pasivo Prestacional Sector Salud - Rendimientos SSF	1.800.000.000
11 - 2 - 3 31 4 7 5 1 3 3 8 - 20	20	Mesadas Jubilados Hospital Universitario San Jorge de Pereira - Recursos Propios Ley 1753 de 2015	2.370.000.000
11 - 2 - 3 31 4 7 5 1 3 3 9 - 403	403	Fondo Pasivo Prestacional Sector Salud - Superávit SSF	1.000
11 - 2 - 3 31 4 7 5 2		INVERSION	2.762.400.000
11 - 2 - 3 31 4 7 5 2 1 - 29	29	Fortalecimiento de la Autoridad Sanitaria - Tribunales - Apuestas Permanentes	270.400.000
11 - 2 - 3 31 4 7 5 2 5 - 20	20	Fortalecimiento de la Secretaría de Salud de Risaralda como Autoridad Sanitaria - Recursos Propios - Cerveza Nacional	2.492.000.000

PRESUPUESTO DE INGRESOS ESTABLECIMIENTOS PÚBLICOS INFIDER

VIGENCIA FISCAL 2019

DEPARTAMENTO DE RISARALDA
INFIDER

PROYECTO DE PRESUPUESTO DE INGRESOS VIGENCIA 2019

IDENTIFICACION PRESUPUESTAL	DESCRIPCION	VALOR
2	SECTOR DESCENTRALIZADO	3.974.512.000
21	INFIDER	3.974.512.000
21-1	PRESUPUESTO DE RENTAS Y RECURSOS DE CAPITAL	3.974.512.000
21-11	INGRESOS CORRIENTES	3.067.000.000
21-111	INGRESOS NO TRIBUTARIOS	3.067.000.000
21-1111	<u>Ingresos de operación</u>	3.067.000.000
21-111101	Intereses por créditos de fomento	1.052.000.000
21-111102	Intereses por créditos de manejo deuda pública	165.000.000
21-111103	Rendimientos financieros	792.000.000
21-111104	Intereses por créditos de tesorería	459.000.000
21-111106	Intereses por créditos de servidores públicos	261.000.000
21-111107	Intereses por créditos de descuentos de actas	170.000.000
21-111108	Ingresos por convenios	168.000.000
21-12	<u>RECURSOS DE CAPITAL</u>	907.512.000
21-121	<u>Recursos del crédito</u>	1.000
21-1211	<u>Crédito interno</u>	1.000
21-121101	Del sector financiero	1.000
21-122	<u>Recursos del balance</u>	1.000
21-1221	<u>Recursos del balance</u>	1.000
21-122101	Superávit fiscal	1.000
21-123	<u>Venta de activos</u>	900.005.000
21-1231	<u>Venta de activos no financieros</u>	900.005.000
21-123101	Venta de activos no financieros	1.000

21-123102	Venta de terrenos	1.000
21-123103	Venta de edificios	1.000
21-123104	Venta de maquinaria y equipo	1.000
21-123105	Otras ventas de activos no financieros	1.000
21-123106	Venta de activos financieros	900.000.000
21-124	<u>Donaciones</u>	1.000
21-1241	<u>Donaciones</u>	1.000
21-124101	Donaciones	1.000
21-125	<u>Aprovechamientos</u>	1.000
21-1251	<u>Aprovechamientos</u>	1.000
21-125101	Aprovechamientos	1.000
21-126	<u>Otros ingresos de capital</u>	7.502.000
21-1261	<u>Otros ingresos de capital</u>	7.502.000
21-126101	Otros ingresos de capital	7.500.000
21-126102	Indemnizaciones	1.000
21-126103	Incapacidades	1.000
21-127	<u>Dividendos</u>	1.000
21-1271	<u>Dividendos</u>	1.000
21-127101	Dividendos	1.000

IDENTIFICACION PRESUPUESTAL	DESCRIPCION	VALOR
21-123101	Venta de activos no financieros	1.000
21-123102	Venta de terrenos	1.000
21-123103	Venta de edificios	1.000
21-123104	Venta de maquinaria y equipo	1.000
21-123105	Otras ventas de activos no financieros	1.000
21-123106	Venta de activos financieros	900.000.000
21-124	Donaciones	1.000
21-1241	Donaciones	1.000
21-124101	Donaciones	1.000
21-125	Aprovechamientos	1.000
21-1251	Aprovechamientos	1.000
21-125101	Aprovechamientos	1.000
21-126	Otros ingresos de capital	7.502.000
21-1261	Otros ingresos de capital	7.502.000
21-126101	Otros ingresos de capital	7.500.000
21-126102	Indemnizaciones	1.000
21-126103	Incapacidades	1.000
21-127	Dividendos	1.000
21-1271	Dividendos	1.000
21-127101	Dividendos	1.000

PRESUPUESTO DE GASTOS ESTABLECIMIENTOS PÚBLICOS INFIDER

VIGENCIA FISCAL 2019



DEPARTAMENTO DE RISARALDA
INFIDER
PROYECTO DE PRESUPUESTO DE GASTOS VIGENCIA 2019

IDENTIFICACION PRESUPUESTAL	DESCRIPCION	VALOR
2	SECTOR DESCENTRALIZADO	
21	INFIDER	3.974.512.000
21-2	PRESUPUESTO DE GASTOS	3.974.512.000
21-21	FUNCIONAMIENTO	3.354.511.000
21-211	GASTOS DE PERSONAL	1.843.802.000
21-2111	Servicios Personales Asociadas a la Nómina	1.154.500.000
21-211101	Sueldo Personal de Nomina	926.000.000
21-211106	Prima de Vacaciones	45.000.000
21-211107	Prima de Navidad	87.200.000
21-211110	Auxilio de Transporte	3.500.000
21-211111	Prima Subsidio de alimentación	2.500.000
21-211112	Indemnización vacaciones	15.000.000
21-211113	Bonificación Especial por Recreación	5.200.000
22-211119	Prima de servicios empleados públicos	41.500.000
22-211120	Bonificación por servicios prestados	28.600.000
21-2112	Servicios Personales Indirectos	325.001.000
21-211201	Sueldo Personal Supernumerario	1.000
21-211202	Remuneración de Servicios Técnicos	140.000.000
21-211203	Honorarios	5.000.000
21-211204	Otros Servicios Personales Indirectos	180.000.000
21-2113	Contribuciones Asociados a la Nómina del Sector Privado	242.300.000
21-211301	Cajas de Compensación Familiar	42.400.000

21-211302	Empresa promotora de salud	61.000.000
21-211303	Fondo de pensiones	60.000.000
21-211304	Administradora de Riesgos Profesionales	6.900.000
21-211305	Fondo de Cesantías	72.000.000
21-2114	Contribuciones Asociadas a la Nómina del Sector Público	69.001.000
21-211401	Empresa promotora de salud	18.000.000
21-211402	Fondo de pensiones	51.000.000
21-211403	Administradora de Riesgos Profesionales	1.000
21-211405	APORTES DE LEY	53.000.000
21-21140501	SENA	21.200.000
21-21140502	ICBF	31.800.000
21-212	GASTOS GENERALES	612.103.000
21-2121	Adquisición de Bienes	38.700.000
21-212101	Compra de Equipo	15.000.000
21-212103	Materiales y Suministros	20.000.000
21-212104	Dotación Uniformes	3.700.000
21-2122	ADQUISICION DE SERVICIOS	473.402.000
21-212202	Mantenimiento	17.000.000
21-212204	Arrendamientos	150.000.000
21-212205	Viáticos y Gastos de Viaje	38.000.000
21-212206	Servicios Públicos	34.400.000
21-212207	Comunicaciones y Transporte	4.200.000
21-212208	Seguros	40.000.000
21-212209	Capacitación	14.600.000
21-212210	Gastos Bancarios	5.200.000
21-212211	Impresos y Publicaciones	3.300.000
21-212212	Servicio de software integrado	100.000.000
21-212216	Programas de Bienestar Social y Ambiente de Trabajo	17.700.000
21-212217	Salud Ocupacional	4.000.000
21-212218	Otros Adquisición de Servicios	1.000
21-212221	Alquiler Vehículo	30.000.000
21-212222	Asociación Infis	15.000.000
21-212223	Gastos de Administración	1.000
21-2123	Impuesto y Multas	100.001.000
21-212301	Impuestos	100.000.000
21-212302	Multas	1.000
21-213	TRANSFERENCIAS	80.002.000
21-2131	AL SECTOR PUBLICO	7.000.000
21-213103	Cuotas de Fiscalización	7.000.000
21-2133	PREVISION Y SEGURIDAD SOCIAL	73.001.000
21-213302	Intereses Cesantías	8.000.000
21-213304	Cesantías Empleados Públicos	65.000.000
21-213305	Indemnización por supresión de cargo	1.000
21-2134	OTRAS TRANSFERENCIAS	1.000
21-213401	Sentencias Judiciales y Gastos de Procesos	1.000
21-214	GASTOS DE COMERCIALIZACION Y PRODUCCIÓN	818.001.000
21-2141	COMERCIAL	818.001.000
21-214101	INTERESES CAPTACION	810.000.000
21-21410101	Intereses Captación	60.000.000
21-21410102	Intereses por convenios	750.000.000
214102	COMERCIALIZACIÓN DE LA IMAGEN INSTITUCIONAL	4.000.000
21410201	Comercialización de la imagen institucional	4.000.000

21-2142	GASTOS DE CONSULTA FINANCIERA	4.000.000
21-214201	Gastos de Consulta Financiera	4.000.000
21-2143	INTERESES DE OPERACIONES DE REDESCUENTO	1.000
21-214301	Intereses de operaciones de redescuento	1.000
21-215	SUPERÁVIT	603.000
21-2151	Superávit	603.000
21-215101	Superávit Contribución al Patrimonio	603.000
21-22	SERVICIO DE LA DEUDA PUBLICA INTERNA	1.000
21-222	Intereses Comisiones y Gastos de D.P.I.	1.000
21-2222	Entidades financieras	1.000
21-222204	intereses, comisiones y gastos deuda pública	1.000
21-23	PRESUPUESTO DE INVERSION	620.000.000
21-232	Presupuesto de inversión	620.000.000
21-2321	PROGRAMA FORTALECIMIENTO INSTITUCIONAL DE LOS CLIENTES	620.000.000
21-232103	Asistencia Técnica para los Municipios del Dpto de Risaralda	70.000.000
21-232104	Promoción y Divulgación Institucional	50.000.000
21-232105	Fortalecimiento institucional	500.000.000

**PROYECTO DE INGRESOS CONTRALORIA GENERAL DEL DEPARTAMENTO
2019**

PRESUPUESTAL	FUENTE	DESCRIPCIÓN	
1		INGRESOS	3.907.967.748
1 1 07		INGRESOS CORRIENTES	3.907.967.748
1 1 07 02		INGRESOS NO TRIBUTARIOS	3.907.967.748
1 1 07 02 03		TRANSFERENCIAS CORRIENTES	3.907.967.748
1 1 07 02 03 01		CUOTAS DE FISCALIZACION	3.907.967.748
1 1 07 02 03 01 18	18	OTRAS ENTIDADES	306.073.566
1 1 07 02 03 01 18 01		Area Metropolitana	4.262.035
1 1 07 02 03 01 18 02		Comercializadora de Licores	0
1 1 07 02 03 01 18 03		Fondo Editorial del Departamento	3.087.758
1 1 07 02 03 01 18 04		Hospital Mental de Risaralda	11.512.631
1 1 07 02 03 01 18 05		Hospital San Pedro y San Pablo	22.564.460
1 1 07 02 03 01 18 06		Hospital Santa Mónica	55.456.128
1 1 07 02 03 01 18 07		Hospital Universitario San Jorge	186.356.218
1 1 07 02 03 01 18 08		Infider	5.876.555
1 1 07 02 03 01 18 09		Lotería del Risaralda	16.808.064
1 1 07 02 03 01 18 10		Promotora de Vivienda	149.717
1 1 07 02 03 01 20	20	ADMINISTRACION CENTRAL	3.601.894.182
		TOTALES	3.907.967.748

Fuente: Cuotas de Auditaje	18	306.073.566
Fuente: Transferencia Gobernación	20	3.601.894.182

**PROYECTO DE GASTOS CONTRALORIA GENERAL DEL DEPARTAMENTO
2019**

IDENTIFICACION PRESUPUESTAL	FF	DESCRIPCIÓN	PRESUPUESTO VIGENCIA 2019
		GASTOS	3.907.967.748
2211		FUNCIONAMIENTO	3.907.967.748
22111		GASTOS DE PERSONAL	3.234.112.155
221111		SERVICIOS PERSONALES ASOCIADOS A LA NOMINA	2.461.782.905
2211111	20	SUELDO PERSONAL DE NOMINA	1.717.620.683
2211111	18	SUELDO PERSONAL DE NOMINA	306.073.566
2211113	20	TRABAJO SUPLEMENTARIO	4.897.665
2211116	20	PRIMA DE VACACIONES	87.781.905
2211117	20	PRIMA DE NAVIDAD	182.878.940
22111110	20	AUXILIO DE TRANSPORTE	0
22111111	20	INDEMNIZACION POR VACACIONES	10.000.000
22111112	20	SUBSIDIO DE ALIMENTACION	2.317.748
221111005	20	PRIMA DE SERVICIOS	81.977.932
221111006	20	BONIFICACION POR SERVICIOS PRESTADOS	57.316.951
221111012	20	BONIFICACION POR RECREACION	10.917.515
221112		SERVICIOS PERSONALES INDIRECTOS	20.000.000
2211125	20	OTROS SERVICIOS PERSONALES INDIRECTOS	20.000.000
221113		CONTRIBUCIONES ASOCIADAS A LA NOMINA AL SECTOR PRIVADO	491.512.561
2211131	20	CAJAS DE COMPENSACION	88.653.350
2211132	20	EMPRESAS PROMOTORAS DE SALUD	168.236.844
2211133	20	FONDOS DE PENSIONES	102.510.839
2211134	20	ADMINISTRADORA RIESGOS PROFESIONALES	12.111.528
2211135	20	FONDO DE CESANTIAS	120.000.000
221114		CONTRIBUCIONES ASOCIADAS A LA NOMINA AL SECTOR PUBLICO	150.000.000
2211142	20	FONDOS DE PENSIONES	150.000.000
2211145		APORTES DE LEY	110.816.689
22111451	20	SENA	11.081.669
22111452	20	ESAP	11.081.669
22111453	20	ICBF	66.490.013
22111454	20	INSTITUTOS TECNICOS Y ESCUELAS INDUSTRIALES	22.163.338
22112		GASTOS GENERALES	462.168.775

221121		ADQUISICION DE BIENES	161.668.775
2211211	20	COMPRA DE EQUIPO	111.668.775
2211213	20	MATERIALES Y SUMINISTROS	50.000.000
221122		ADQUISICION DE SERVICIOS	238.000.000
2211222	20	MANTENIMIENTO	40.000.000
2211225	20	VIATICOS Y GASTOS DE VIAJE	30.000.000
2211226	20	SERVICIOS PUBLICOS	18.000.000
2211227	20	COMUNICACIONES Y TRANSPORTE	15.000.000
2211228	20	SEGUROS	45.000.000
2211229	20	CAPACITACION	78.500.000
22112210	20	GASTOS BANCARIOS	1.500.000
22112211	20	IMPRESOS Y PUBLICACIONES	10.000.000
22112216		PROGRAMAS DE BIENESTAR SOCIAL E INCENTIVOS	61.000.000
221122161	20	FINANCIACIÓN EDUCACIÓN FORMAL	1.000.000
221122162	20	SALUD OCUPACIONAL	25.000.000
221122163	20	INCENTIVOS	15.000.000
221122164	20	OTROS PROGRAMA BIENESTAR SOCIAL Y AMB. DE TRABAJO	20.000.000
221123		IMPUESTOS Y MULTAS	1.500.000
2211231	20	IMPUESTOS	1.500.000
22113		TRANSFERENCIAS	211.686.818
221133		PREVISION Y SEGURIDAD SOCIAL	210.186.817
2211332	20	INTERESES CESANTIAS	15.232.858
2211334	20	FONDO DE CESANTIAS	194.953.959
2211		OTRAS TRANSFERENCIAS	1.500.001
20110341	20	SENTENCIAS JUDICIALES Y GASTOS PROCESO	1
20110342	20	CONCILIACIONES JUDICIALES Y PREJUDICIALES Y GASTOS DE PROCESOS	1.500.000
Fuente: Cuotas de Auditase		18	306.073.566
Fuente: Transferencia Gobernación		20	3.601.894.182

PROYECTO DE PRESUPUESTO DE RENTAS 2019
CASA DE LA CULTURA DE MARSELLA

IDENTIFICACION PRESUPUESTAL	DESCRIPCION	PROYECTO 2019
15	ASOCIACION CASA DE LA CULTURA DE MARSELLA	324.488.018

15-2-	PRESUPUESTO DE GASTOS	324.488.018
15-21	FUNCIONAMIENTO	231.518.018
15-23	INVERSION	92.970.000
15-211	GASTOS DE PERSONAL	180.702.425
15-2111	SERVICIOS PERSONALES ASOCIADOS A LA NOMINA	110.382.876
15-21111	Sueldo de personal	84.494.444
16-21111	Prima o subsidio de alimentación	2.506.369
15-21116	Prima de vacaciones	3.932.045
15-21117	Prima de navidad	8.270.895
15-21118	Prima de Servicios	3.835.598
15-211110	Auxilio de transporte	3.703.294
15-211111	Bonificación Por Servicios Prestados	3.091.230
15-211114	Bonificación por recreación	549.002
15-2112	SERVICIOS PERSONALES INDIRECTOS	34.000.000
15-21121	Honorarios	9.000.000
15-21122	Remuneración servicios técnicos	13.000.000
15-21123	Remuneración servicios profesionales	12.000.000
15-2113	CONTRIBUCIONES ASOCIADAS A LA NOMINA SECTOR PRIVADO	20.942.466
15-21131	Cajas de compensación	3.431.265
15-21132	Empresas promotoras de salud	7.290.357
15-21133	Fondos de Pensiones	2.427.234
15-21134	Administradora de Riesgos Profesionales	451.320
15-21135	Fondo de Cesantías	7.342.290
15-2114	CONTRIBUCIONES ASOCIADAS A LA NOMINA SECTOR PUBLICO	7.865.326
15-21142	Fondo de Pensiones	7.865.326
15-21145	APORTES DE LEY	4.301.757
15-211451	Servicio Nacional de aprendizaje SENA	1.718.724
15-211452	Escuela Superior de Administración Pública ESAP	3.710
15-211453	Instituto Colombiano de Bienestar Familiar ICBF	2.575.613
15-211454	Institutos Técnicos y Escuelas Industriales	3.710
15-2115	OTROS	3.210.000
15-21151	Capacitación	1.605.000
15-21152	Programa de Bienestar y ambiente de trabajo	1.605.000
15-212	GASTOS GENERALES	42.578.093
15-2121	ADQUISICION DE BIENES	22.166.830
15-21212	Compra de Equipo	2.080.000
15-21213	Materiales y suministros	5.973.028
15-21214	Dotación Ley 70/88	2.673.802
15-21215	Sistema de Gestión Integral	11.440.000

15-2122	ADQUISICION DE SERVICIOS	20.411.263
15-21224	Mantenimiento	5.165.938
15-21225		1.577.059
15-21226	Servicios Públicos	11.697.504
15-21228	Gastos Bancarios	1.970.762
15-213	TRANSFERENCIA	8.237.501
15-2131	PREVENSION SEGURIDAD SOCIAL	8.237.501
15-211311-20	Cesantías Empleados Públicos	8.237.501
15-23	PRESUPUESTO DE INVERSION	92.970.000
15-2331	Apoyo y Fomento de la Actividad cultural	92.970.000

