



**Gerencia Plan de  
Desarrollo  
“Risaralda Verde y  
Emprendedora”**

**Informe de seguimiento  
Plan de Desarrollo  
Vigencia 2017  
(Cuarto Bimestre)**

**Secretaría de Planeación  
Departamental**

**Dirección de Planeación  
Sectorial**

**Octubre de 2017**

**INTRODUCCIÓN**

En el marco del sistema de seguimiento al Plan de Desarrollo Departamental, La Secretaría de Planeación, presenta en esta entrega los resultados agregados de la gestión institucional correspondiente al cuarto bimestre de la vigencia 2017 con corte al 31 de Agosto, con el propósito de evidenciar la situación frente al cumplimiento de los planes de acción que fueron formulados para el año.

De esta manera se establece el sistema de alarmas mediante el tablero de mando que permite conocer el estado en que se encuentran las ejecuciones presupuestales y el desarrollo de las actividades, de modo que se evidencien aquellos aspectos sobre los cuales se hace necesario replantear las prioridades de inversión para el cumplimiento de los propósitos del año en concordancia con el Plan de Desarrollo.

El informe recoge los lineamientos definidos en el sistema de seguimiento al Plan de Desarrollo Departamental 2016-2019, “RISARALDA VERDE Y EMPRENDEDORA», que se constituye en un ejercicio de retroalimentación, algo natural en el proceso de planificación del territorio.

El nivel de avance promedio de las metas de los planes de acción para el cuarto bimestre de la vigencia 2017 registra un cumplimiento promedio ponderado del 51,8%, con una ejecución presupuestal del 55,2%, lo que de entrada permite evidenciar los esfuerzos que para este período se realizaron con las diferentes dependencias por lograr realizar tanto sus ejecuciones presupuestales como el avance de sus metas anuales.

Al cierre del cuarto bimestre se contaba con un aforo presupuestal de la inversión pública Departamental de aproximadamente 349.388 Millones de pesos, distribuidos en las diferentes dependencias y bajo la estructura del Plan de Desarrollo, de los cuales han sido ejecutados cerca de 193.000 Millones de pesos, lo que permite evidenciar que para el cuarto bimestre del año, se establece el plazo tanto para la ejecución del presupuesto disponible como para el cumplimiento de los planes de acción para darle así mismo avance a las metas de producto y de resultados formuladas en el Plan de Desarrollo para el cuatrienio.















Para efectos de la cuantificación de los resultados tanto de ejecución como del cumplimiento de las metas físicas asociadas a los planes de acción para la vigencia 2017, se definen los criterios sobre los cuales se establece el ranking de seguimiento, estableciendo de esta manera los rangos que definen las diferentes calificaciones del siguiente modo:

- **Avance metas** Menor igual a 33% Deficiente
- **Avance metas** Entre 33.1% y 56,7% Aceptable
- **Avance metas** Mayor a 56,7% Eficiente

## RESULTADOS VIGENCIA 2017 (Cuarto Bimestre)

Para el Cuarto bimestre del año 2017, de acuerdo a los resultados del sistema de seguimiento, se tienen una ejecución presupuestal (% Eficiencia) del 55,2% de los recursos programados para inversión del año y un cumplimiento promedio de metas (% Eficacia) del 51,8%, en los distintos capitales que hacen parte del componente estratégico del Plan de Desarrollo, encontrando bajo estos criterios que los Planes de acción avanzan en promedio de manera aceptable para el período que se evalúa.

### Gobernación de Risaralda, Informe de ejecución presupuestal según capitales Vigencia 2017 (Cuarto Bimestre)

Capitales	Presupuesto (Miles de \$)	Ejecución (Miles de \$)	% Eficiencia	% Eficacia
<b>Humano</b>	<b>259.305.744</b>	<b>149.510.307</b>	 <b>57,7%</b>	 <b>53,3%</b>
<b>Social</b>	<b>28.134.039</b>	<b>14.523.146</b>	 <b>51,6%</b>	 <b>48,1%</b>
<b>Investigación, Tecnología e Innovación</b>	<b>1.923.586</b>	<b>1.506.979</b>	 <b>78,3%</b>	 <b>50,8%</b>
<b>Económico</b>	<b>31.326.422</b>	<b>10.875.136</b>	 <b>34,7%</b>	 <b>42,7%</b>
<b>Natural</b>	<b>18.074.787</b>	<b>9.235.230</b>	 <b>51,1%</b>	 <b>46,1%</b>
<b>Buen Gobierno</b>	<b>10.623.084</b>	<b>7.361.184</b>	 <b>69,3%</b>	 <b>61,1%</b>
<b>TOTAL</b>	<b>349.387.662</b>	<b>193.011.981</b>	 <b>55,2%</b>	 <b>51,8%</b>

Fuente: Secretaría de Planeación, Sistema de seguimiento Plan de Desarrollo

Si bien se observa que en general el avance de los planes de acción, avanzan de manera aceptable, se destaca que en términos presupuestales el Capital humano, Investigación y Buen Gobierno, evidencian mejor nivel de ejecución promedio, no obstante sólo los planes de acción del capital buen gobierno, cumplen sus metas por encima del nivel de eficiencia con un 61,1% en promedio, lo que se explicaría por la predominancia de

actividades asociadas con entidades de apoyo misional al Departamento que mantienen una dinámica de ejecución asociada con procesos de tipo administrativo razón que explicaría el nivel de desempeño.

Lo anterior en términos de ejecución presupuestal es explicable por el proceso de adiciones presupuestales que durante el período se realizaron y que inician su dinámica de contratación en este bimestre, situación que define los indicadores de eficiencia registrado.

**Gobernación de Risaralda, Informe de ejecución presupuestal  
Según Dependencias, Vigencia 2017 (cuarto Bimestre)**

Secretaría	Presupuesto (Miles de \$)	Ejecución (Miles de \$)	% Ejecución (Eficiencia)	% Eficacia (Metas)
<b>Administrativa</b>	1.763.422	1.409.273	 <b>79,9%</b>	 <b>59,2%</b>
<b>Aguas y Aseo de Risaralda</b>	-	-	 <b>0,0%</b>	 <b>44,8%</b>
<b>Comunicaciones</b>	1.865.000	1.329.503	 <b>71,3%</b>	 <b>62,7%</b>
<b>Control Interno</b>	203.000	165.845	 <b>81,7%</b>	 <b>72,0%</b>
<b>Deporte y Cultura</b>	7.009.437	5.500.548	 <b>78,5%</b>	 <b>71,1%</b>
<b>Desarrollo Agropecuario</b>	4.092.911	1.575.790	 <b>38,5%</b>	 <b>30,5%</b>
<b>Desarrollo Economico y Competitividad</b>	8.320.954	3.298.962	 <b>39,6%</b>	 <b>51,9%</b>
<b>Desarrollo Social</b>	9.000.369	4.566.755	 <b>50,7%</b>	 <b>59,8%</b>
<b>Despacho del Gobernador</b>	150.000	70.211	 <b>46,8%</b>	 <b>66,0%</b>
<b>Educación</b>	161.219.435	97.932.146	 <b>60,7%</b>	 <b>61,0%</b>
<b>Gestión del riesgo</b>	1.169.604	771.975	 <b>66,0%</b>	 <b>47,3%</b>
<b>Gobierno</b>	5.101.728	1.252.177	 <b>24,5%</b>	 <b>32,7%</b>
<b>Hacienda</b>	4.680.136	3.748.299	 <b>80,1%</b>	 <b>68,0%</b>
<b>Infraestructura</b>	20.836.144	7.507.363	 <b>36,0%</b>	 <b>42,1%</b>
<b>Planeación</b>	21.185.614	9.169.478	 <b>43,3%</b>	 <b>38,9%</b>
<b>Promotora de Vivienda</b>	4.703.600	3.135.496	 <b>66,7%</b>	 <b>40,4%</b>
<b>Salud</b>	98.086.309	51.578.161	 <b>52,6%</b>	 <b>40,8%</b>
<b>TOTAL</b>	<b>349.387.662</b>	<b>193.011.981</b>	 <b>55,2%</b>	 <b>51,8%</b>

Fuente: Secretaría de Planeación, Sistema de seguimiento Plan de Desarrollo

Analizando desde la perspectiva institucional el comportamiento de la inversión pública, se observa de manera recurrente que las secretarías de Educación y Salud, concentran cerca del 74% de la inversión Departamental, convirtiéndose de esta manera en el pilar del seguimiento con respecto al cumplimiento de sus metas.

Para el presente período se evalúa de manera independiente la empresa de aguas y aseo de Risaralda sobre la cual solamente se miden sus avances de metas, toda vez que los recursos de inversión son reportados por la secretaría de Planeación, sobre la cual se tienen dichos recursos.

**Gobernación de Risaralda, Informe de ejecución presupuestal según  
Capitales y programas, Plan de Desarrollo, Vigencia 2017 (Cuarto Bimestre)**

















<b>Capital/Programa</b>	<b>Presupuesto (Miles de Pesos)</b>	<b>Ejecución (Miles de Pesos)</b>	<b>% Ejecución</b>
<b>1. Capital Humano</b>	<b>259.305.744</b>	<b>149.510.307</b>	<b>57,7%</b>
Programa No. 1: La escuela: centro de conocimiento, generadora de un ambiente natural, emprendedor y de paz	1.867.001	638.707	34,2%
Programa No. 2.: La educación como el camino para garantizar la equidad	21.782.765	14.915.853	68,5%
Programa No. 3: Capital humano, motor de instituciones altamente eficientes e inteligentes	137.569.669	82.377.586	59,9%
Programa No. 4: Promoción social y de la salud.	2.928.805	2.085.050	71,2%
Programa No. 5: Gestión del riesgo ambiental, laboral y sanitario	1.737.153	455.200	26,2%
Programa No. 6: Gestión del riesgo individual y desarrollo de servicios de salud	6.182.863	1.338.948	21,7%
Programa No. 7: Fortalecimiento de la autoridad sanitaria	87.237.488	47.698.963	54,7%
<b>2. Capital Social</b>	<b>28.134.039</b>	<b>14.523.146</b>	<b>51,6%</b>
Programa No. 8: La cultura risaraldense como una apuesta hacia el posconflicto, la convivencia y la cultura ciudadana	2.411.527	1.627.223	67,5%
Programa No. 9: Risaralda, un salto a la gloria deportiva	3.571.783	3.107.876	87,0%
Programa No. 10 : Risaralda integral, activa, saludable para la convivencia y la paz	936.127	713.840	76,3%
Programa No. 11: Fortalecimiento institucional del deporte, la recreación y la actividad física	90.000	51.609	57,3%
Programa No. 12: Familias risaraldenses felices	8.930.369	4.542.580	50,9%
Programa No. 13: Arquitectura institucional para la promoción de la inclusión y la cohesión social	7.092.505	3.236.951	45,6%
Programa No. 14: Seguridad, convivencia ciudadana y posconflicto para una risaralda verde y emprendedora	3.973.509	636.005	16,0%
Programa No. 15: Gobernanza para la democracia en una risaralda verde y emprendedora	490.000	356.251	72,7%
Programa No. 16: Derechos humanos, posacuerdo, risaralda territorio de paz	405.032	123.690	30,5%
Programa No. 17: Risaralda con las comunidades étnicas para la inclusión	233.187	127.121	54,5%
<b>3. Capital de investigación, Tecnología e Innovación.</b>	<b>1.923.586</b>	<b>1.506.979</b>	<b>78,3%</b>
Programa No 18: Ecosistema departamental de innovación	281.966	216.379	76,7%
Programa No. 19: Tic para la innovación social y el desarrollo económico	1.641.620	1.290.600	78,6%
<b>4. Capital Económico</b>	<b>31.326.422</b>	<b>10.875.136</b>	<b>34,7%</b>
Programa No. 20: Sistema departamental de competitividad, ciencia, tecnología e innovación	280.000	152.083	54,3%
Programa No. 21: Innova empresarial	4.763.018	830.428	17,4%
Programa No. 22: Risaralda destino del paisaje cultural cafetero, competitivo y sostenible	1.254.350	809.472	64,5%
Programa No. 23: Desarrollo territorial para la paz, el pos-acuerdo y la competitividad	3.972.911	1.570.790	39,5%
Programa No. 24: Mejores condiciones para la permanencia en el campo de la población de especial atención	220.000	5.000	2,3%
Programa No. 25: Mejores vías para una risaralda verde, emprendedora y en paz	7.847.466	4.804.213	61,2%
Programa No. 26: Recuperación, construcción y/o mejoramiento de infraestructura social y comunitaria para la paz	12.988.678	2.703.150	20,8%
<b>5. Capital Natural</b>	<b>18.074.787</b>	<b>9.235.230</b>	<b>51,1%</b>
Programa No. 27: Risaralda territorio verde y competitivo	270.000	56.175	20,8%
Programa No. 28: Agua y saneamiento para la prosperidad pap-pda risaralda	11.931.583	5.271.584	44,2%
Programa No. 29: Hacia una risaralda verde y resiliente	1.169.604	771.975	66,0%
Programa No. 30: Viviendas para la equidad y la paz	4.703.600	3.135.496	66,7%
<b>6. Capital del Buen Gobierno</b>	<b>10.623.084</b>	<b>7.361.184</b>	<b>69,3%</b>
Programa No. 31: Tecnologías de la información y comunicaciones para el desarrollo	898.622	871.062	96,9%
Programa No. 32: Mejoramiento continuo de la gestión pública	5.747.936	4.452.355	77,5%
Programa No. 33: Planificación territorial y desarrollo regional	1.646.000	435.468	26,5%
Programa No. 34: Gerencia pública y buen gobierno.	315.526	202.585	64,2%
Programa No. 35: Comunicación participativa para una risaralda verde y emprendedora	2.015.000	1.399.714	69,5%
<b>TOTAL</b>	<b>349.387.662</b>	<b>193.011.981</b>	<b>55,2%</b>

Fuente: Secretaría de Planeación, Sistema de seguimiento Plan de Desarrollo

Los resultados son desagregados a nivel de los capitales y programas de inversión, con el fin de realizar una revisión detallada de los resultados que soportan el cierre de seguimiento al cuarto bimestre del año 2017 y los respectivos planes de acción para lo cual en adelante se encuentran con tal nivel de desagregación.























Los niveles de ejecución presupuestal y cumplimiento de metas se encuentran distribuidos a los largo de los programas y subprogramas encontrando que en algunos casos por tratarse de promedios ponderados, aquellos programas con importantes recursos de inversión tienden a definir el comportamiento total del capital, dejando en evidencia por lo tanto que este tipo de ejercicios permite la toma de decisiones de manera temprana, alertando al gobierno sobre los temas donde se hace necesario el énfasis para lo que resta del año, cumpliéndose de esta manera el objetivo del sistema de seguimiento a los planes de acción que tiene implementada la Secretaría de Planeación Departamental.

**Gobernación de Risaralda, Informe de ejecución presupuestal (% de Eficiencia) y  
Cumplimiento de metas (% de eficacia), Capital Humano  
Vigencia 2017 (Cuarto Bimestre)**

<b>Capital Humano</b>	<b>Presupuesto (Miles de \$)</b>	<b>Ejecución (Miles de \$)</b>	<b>% Eficiencia</b>	<b>% Eficacia</b>
Programa No. 1: La escuela: centro de conocimiento, generadora de un ambiente natural, emprendedor y de paz	1.867.001	638.707	 34,2%	 32,5%
Programa No. 2.: La educación como el camino para garantizar la equidad	21.782.765	14.915.853	 68,5%	 36,8%
Programa No. 3: Capital humano, motor de instituciones altamente eficientes e inteligentes	137.569.669	82.377.586	 59,9%	 65,2%
Programa No. 4: Promoción social y de la salud.	2.928.805	2.085.050	 71,2%	 81,8%
Programa No. 5: Gestión del riesgo ambiental, laboral y sanitario	1.737.153	455.200	 26,2%	 71,1%
Programa No. 6: Gestión del riesgo individual y desarrollo de servicios de salud	6.182.863	1.338.948	 21,7%	 15,8%
Programa No. 7: Fortalecimiento de la autoridad sanitaria	87.237.488	47.698.963	 54,7%	 40,6%
<b>TOTAL</b>	<b>259.305.744</b>	<b>149.510.307</b>	 <b>57,7%</b>	 <b>53,3%</b>







Fuente: Secretaría de Planeación, Sistema de seguimiento Plan de Desarrollo

**Gobernación de Risaralda, Informe de ejecución presupuestal (% de Eficiencia) y  
Cumplimiento de metas (% de eficacia), Capital Social  
Vigencia 2017 (Cuarto Bimestre)**

<b>Capital Social</b>	<b>Presupuesto (Miles de \$)</b>	<b>Ejecución (Miles de \$)</b>	<b>% Eficiencia</b>	<b>% Eficacia</b>
Programa No. 8: La cultura risaraldense como una apuesta hacia el posconflicto, la convivencia y la cultura ciudadana	2.411.527	1.627.223	 67,5%	 52,8%
Programa No. 9: Risaralda, un salto a la gloria deportiva	3.571.783	3.107.876	 87,0%	 89,4%
Programa No. 10 : Risaralda integral, activa, saludable para la convivencia y la paz	936.127	713.840	 76,3%	 54,7%
Programa No. 11: Fortalecimiento institucional del deporte, la recreación y la cultura	90.000	51.609	 57,3%	 3,3%
Programa No. 12: Familias risaraldenses felices	8.930.369	4.542.580	 50,9%	 59,9%
Programa No. 13: Arquitectura institucional para la promoción de la inclusión y la cohesión social	7.092.505	3.236.951	 45,6%	 21,7%
Programa No. 14: Seguridad, convivencia ciudadana y posconflicto para una risaralda verde y emprendedora	3.973.509	636.005	 16,0%	 31,6%
Programa No. 15: Gobernanza para la democracia en una risaralda verde y emprendedora	490.000	356.251	 72,7%	 46,2%
Programa No. 16: Derechos humanos, posacuerdo, risaralda territorio de paz	405.032	123.690	 30,5%	 20,7%
Programa No. 17: Risaralda con las comunidades étnicas para la inclusión	233.187	127.121	 54,5%	 43,9%
<b>TOTAL</b>	<b>28.134.039</b>	<b>14.523.146</b>	 <b>51,6%</b>	 <b>48,1%</b>

















Fuente: Secretaría de Planeación, Sistema de seguimiento Plan de Desarrollo

**Informe de ejecución presupuestal (% de Eficiencia) y Cumplimiento de metas (% de eficacia), Capital Innovación, Tecnología e Innovación, Vigencia 2017 (Cuarto Bimestre)**

Capital de Investigación, Tecnología e Innovación	Presupuesto (Miles de \$)	Ejecución (Miles de \$)	% Ejecución	% Metas
Programa No. 18: Ecosistema Departamental de Innovación	281.966	216.379	 76,7%	 61,9%
Programa No. 19: TIC para la innovación Social y el Desarrollo Económico	1.641.620	1.290.600	 78,6%	 48,9%
<b>TOTAL</b>	<b>1.923.586</b>	<b>1.506.979</b>	 <b>78,3%</b>	 <b>50,8%</b>











Fuente: Secretaría de Planeación, Sistema de seguimiento Plan de Desarrollo

**Informe de ejecución presupuestal (% de Eficiencia) y Cumplimiento de metas (% de eficacia), Capital Económico, Vigencia 2017 (Cuarto Bimestre)**

Capital Económico	Presupuesto (Miles de \$)	Ejecución (Miles de \$)	% Ejecución	% Metas
Programa No. 20: Sistema departamental de competitividad, ciencia, tecnología e innovación	280.000	152.083	 54,3%	 55,4%
Programa No. 21: Innova empresarial	4.763.018	830.428	 17,4%	 52,1%
Programa No. 22: Risaralda destino del paisaje cultural cafetero, competitivo y sostenible	1.254.350	809.472	 64,5%	 56,0%
Programa No. 23: Desarrollo territorial para la paz, el pos-acuerdo y la competitividad	3.972.911	1.570.790	 39,5%	 30,2%
Programa No. 24: Mejores condiciones para la permanencia en el campo de la población de especial atención	220.000	5.000	 2,3%	 22,7%
Programa No. 25: Mejores vías para una risaralda verde, emprendedora y en paz	7.847.466	4.804.213	 61,2%	 73,6%
Programa No. 26: Recuperación, construcción y/o mejoramiento de infraestructura social y comunitaria para la paz	12.988.678	2.703.150	 20,8%	 23,1%
<b>TOTAL</b>	<b>31.326.422</b>	<b>10.875.136</b>	 <b>34,7%</b>	 <b>42,7%</b>













Fuente: Secretaría de Planeación, Sistema de seguimiento Plan de Desarrollo

**Informe de ejecución presupuestal (% de Eficiencia) y Cumplimiento de metas (% de eficacia), Capital Natural, Vigencia 2017 (Cuarto Bimestre)**

Capital Natural	Presupuesto (Miles de \$)	Ejecución (Miles de \$)	% Ejecución	% Metas
Programa No. 27: Risaralda Territorio verde y Competitivo	270.000	56.175	 20,8%	 15,2%
Programa No. 28: Agua y saneamiento para la prosperidad PAP-PDA Risaralda	11.931.583	5.271.584	 44,2%	 48,9%
Programa No. 29: Hacia una risaralda verde y resiliente	1.169.604	771.975	 66,0%	 47,3%
Programa No. 30: Viviendas para la equidad y la paz	4.703.600	3.135.496	 66,7%	 40,4%
<b>TOTAL</b>	<b>18.074.787</b>	<b>9.235.230</b>	 <b>51,1%</b>	 <b>46,1%</b>

Fuente: Secretaría de Planeación, Sistema de seguimiento Plan de Desarrollo

**Informe de ejecución presupuestal (% de Eficiencia) y Cumplimiento de metas  
(% de eficacia), Capital Buen Gobierno, Vigencia 2017 (Cuarto Bimestre)**

<b>Capital del Buen Gobierno</b>	<b>Presupuesto (Miles de \$)</b>	<b>Ejecución (Miles de \$)</b>	<b>% Ejecución</b>	<b>% Metas</b>
Programa No. 31: Tecnologías de la información y comunicaciones para el desarrollo	<b>898.622</b>	<b>871.062</b>	 <b>96,9%</b>	 <b>66,4%</b>
Programa No. 32: Mejoramiento continuo de la gestión pública	<b>5.747.936</b>	<b>4.452.355</b>	 <b>77,5%</b>	 <b>65,7%</b>
Programa No. 33: Planificación territorial y desarrollo regional	<b>1.646.000</b>	<b>435.468</b>	 <b>26,5%</b>	 <b>44,3%</b>
Programa No. 34: Gerencia pública y buen gobierno.	<b>315.526</b>	<b>202.585</b>	 <b>64,2%</b>	 <b>37,7%</b>
Programa No. 35: Comunicación participativa para una risaralda verde y emprendedora	<b>2.015.000</b>	<b>1.399.714</b>	 <b>69,5%</b>	 <b>63,0%</b>
<b>TOTAL</b>	<b>10.623.084</b>	<b>7.361.184</b>	 <b>69,3%</b>	 <b>61,1%</b>

Fuente: Secretaría de Planeación, Sistema de seguimiento Plan de Desarrollo

## 1. Capital Humano

## Educación

Programa No. 1: La escuela: centro de conocimiento, generadora de un ambiente natural, emprendedor y de paz

Subprograma No. 1.1: Educación, formación y participación para la comunidad educativa

Cód Proyecto:

2016660000036

Vigencia

2017

Bimestre

IV

FORTALECIMIENTO DE LAS COMPETENCIAS DE DIRECTIVOS DOCENTES, ADMINISTRATIVOS Y ESTUDIANTES DE LOS ESTABLECIMIENTOS EDUCATIVOS DE LOS DE LOS 12 MUNICIPIOS NO CERTIFICADOS DEL DEPARTAMENTO DE RISARALDA Y LA SECRETARÍA DE EDUCACIÓN

Presupuesto (Miles de Pesos)

\$ 529.781

Eficiencia:

28,7%

Ejecución (Miles de Pesos)

\$ 152.128

Eficacia:

29,8%

Descripción Meta

Meta  
Vigencia

Presupuesto  
(Miles de \$)

Gestión  
(Miles de \$)

Logro  
Meta

Ejecución  
(Miles de \$)

%  
Meta

%  
Ejecución

Población  
Beneficiada

Desarrollar acciones que permitan la ejecución, evaluación y seguimiento del macroproceso de Gestión de la Calidad

1

\$ 28.583

\$-00

1

\$ 27.583

100,0%

96,5%

0

Realizar y/o participar en 5 eventos de estímulo a Directivos, docentes y estudiantes de municipios no certificados del Depto.

5

\$ 54.000

\$-00

0

\$ 0

0,0%

0,0%

0

Realizar y/o participar en 15 eventos de capacitación y/o formación a docentes, directivos docentes y administrativos, de acuerdo con el plan territorial de formación.

15

\$ 75.369

\$-00

14

\$ 32.416

93,3%

43,0%

700

Adquirir de equipos de software, materiales y/o herramientas tecnológicos, para el 80% de los establecimientos educativos de los 12 municipios no certificados

80

\$ 200.000

\$-00

0

\$ 0

0,0%

0,0%

0

Incrementar en un 80% la implementación del Plan para los medios de Tecnología de Información y Comunicación

80

\$ 68.000

\$-00

0

\$ 0

0,0%

0,0%

219

Realizar capacitación y/o formación a Docentes, Directivos docentes, Administrativos y estudiantes de los Establecimientos educativos de los doce municipios no certificados del Depto y de la Planta Central.

12

\$ 53.829

\$-00

12

\$ 42.129

100,0%

78,3%

140



Adelantar proyectos y/o procesos de investigación, semilleros de investigación, sistematización y difusión de procesos investigativos. Acompañamiento programa Ondas, acompañamiento comunidad virtual de aprendizaje	50	\$ 45.000	\$-00	0	\$ 45.000	0,0%	100,0%	0
Publicar y difundir resultados de las producciones y/o experiencias exitosas de los Actores de las diferentes estrategias. Publicación y reproducción de documentos	1	\$ 5.000	\$-00	1	\$ 5.000	100,0%	100,0%	0

## 1. Capital Humano

## Educación

Programa No. 1: La escuela: centro de conocimiento, generadora de un ambiente natural, emprendedor y de paz

Subprograma No. 1.1: Educación, formación y participación para la comunidad educativa

Cód Proyecto:

2016660000038

Vigencia

2017

Bimestre

IV

FORTALECIMIENTO DE LAS ESTRATEGIAS DE CALIDAD Y USO DE LA INFORMACIÓN EN LOS ESTABLECIMIENTOS EDUCATIVOS DE LOS DE LOS 12 MUNICIPIOS NO CERTIFICADOS DEL DEPARTAMENTO DE RISARALDA Y LA SECRETARÍA DE EDUCACIÓN

Presupuesto (Miles de Pesos)

\$ 174.220

Eficiencia:

90,8%

Ejecución (Miles de Pesos)

\$ 158.169

Eficacia:

72,4%

Descripción Meta

Meta  
Vigencia

Presupuesto  
(Miles de \$)

Gestión  
(Miles de \$)

Logro  
Meta

Ejecución  
(Miles de \$)

%  
Meta

%  
Ejecución

Población  
Beneficiada

Realizar asesoria y asistencia tecnica para la evaluación, seguimiento y orientación del mejoramiento y PEI en los establecimientos, de los 12 municipios no certificados.

12

\$ 50.000

\$-00

8

\$ 33.949

66,7%

67,9%

72

Dotar 15 bibliotecas de aula, con Software, materiales y suministros, material bibliografico y didáctico

15

\$ 80.000

\$-00

15

\$ 80.000

100,0%

100,0%

0

Desarrollar coordinadamente con el MEN y/o otras entidades la implementación de estrategias de mejoramiento

44

\$ 28.220

\$-00

20

\$ 28.220

45,5%

100,0%

334

Realizar una publicación para difundir resultados de las producciones y/o experiencias exitosas de los Actores de las diferentes estrategias.

1

\$ 16.000

\$-00

0

\$ 16.000

0,0%

100,0%

0

## 1. Capital Humano

## Educación

Programa No. 1: La escuela: centro de conocimiento, generadora de un ambiente natural, emprendedor y de paz

Subprograma No. 1.2: Ambientes educativos trascendiendo la escuela

Cód Proyecto:

2016660000051

Vigencia

2017

Bimestre

IV

FORTALECIMIENTO DE LOS NIVELES DE PREESCOLAR, BÁSICA Y MEDIA EN LOS ESTABLECIMIENTOS EDUCATIVOS, EDUCACIÓN SUPERIOR E INSTITUCIONES EDUCATIVAS PARA EL TRABAJO Y DESARROLLO HUMANO EN LOS 12 MUNICIPIOS NO CERTIFICADOS DEL DEPARTAMENTO DE RISARALDA.

Presupuesto (Miles de Pesos)

\$ 631.500

Eficiencia:

28,8%

Ejecución (Miles de Pesos)

\$ 182.156

Eficacia:

4,7%

Descripción Meta

Meta  
Vigencia

Presupuesto  
(Miles de \$)

Gestión  
(Miles de \$)

Logro  
Meta

Ejecución  
(Miles de \$)

%  
Meta

%  
Ejecución

Población  
Beneficiada

Dotar 23 establecimientos educativos oficiales de los 12 municipios no certificados de: talleres, equipos de laboratorio, materiales y suministros, software, bibliografía.

46

\$ 156.367

\$-00

0

\$ 0

0,0%

0,0%

0

Prestar asistencia técnica a los Establecimientos Educativos oficiales de los doce municipios no certificados para el seguimiento, control y evaluación a los procesos de articulación de los diferentes niveles educativos

1

\$ 29.705

\$-00

1

\$ 29.705

100,0%

100,0%

0

Vincular a estudiantes y/o egresados de los EE en Programas de Educación Superior de acuerdo a las estrategias establecidas por el MEN y el Dpto ( CERES, Los Nodos Básicos de Ingenierías, Risaralda Profesional, Incentivo a la Excelencia Académica u o

2

\$ 160.000

\$-00

0

\$ 37.570

0,0%

23,5%

57

Apoyar la organización y participación de los docentes y estudiantes en las giras educativas y visitas empresariales

12

\$ 110.000

\$-00

0

\$ 109.710

0,0%

99,7%

1310

Capacitar estudiantes y padres de familia de los doce municipios no certificados en coimpetencias , orientacion profesional, proyectos de vida .

12

\$ 170.257

\$-00

12

\$ 0

0,0%

0,0%

0

Apoyar técnica y financieramente los PMI del 30% de los establecimientos educativos de los 12 municipios no certificados.

1

\$ 5.171

\$-00

0

\$ 5.171

0,0%

100,0%

0

## 1. Capital Humano

## Educación

Programa No. 1: La escuela: centro de conocimiento, generadora de un ambiente natural, emprendedor y de paz

Subprograma No. 1.2: Ambientes educativos trascendiendo la escuela

Cód Proyecto:

2016660000075

Vigencia

2017

Bimestre

IV

MEJORAMIENTO DE COMPETENCIAS COMUNICATIVAS EN IDIOMA EXTRANJERO EN LOS ESTABLECIMIENTOS EDUCATIVOS DE LOS DOCE MUNICIPIOS NO CERTIFICADOS DEL DEPARTAMENTO DE RISARALDA.

Presupuesto (Miles de Pesos)

\$ 215.750

Eficiencia:

15,4%

Ejecución (Miles de Pesos)

\$ 33.320

Eficacia:

15,4%

Descripción Meta

Meta  
Vigencia

Presupuesto  
(Miles de \$)

Gestión  
(Miles de \$)

Logro  
Meta

Ejecución  
(Miles de \$)

%  
Meta

%  
Ejecución

Población  
Beneficiada

Organización y participación en eventos congresos, talleres y simposios entre otros

1

\$ 1.040

\$-00

1

\$ 1.040

100,0%

100,0%

0

Dotar a 30 instituciones educativas focalizadas de equipos, materiales, bibliografía, suministros.

30

\$ 136.488

\$-00

0

\$ 0

0,0%

0,0%

0

Capacitación de estudiantes de las IE oficiales de municipios no certificados en competencias comunicativas en idioma extranjero

75

\$ 45.944

\$-00

0

\$ 0

0,0%

0,0%

0

Prestar Asistencia Técnica a las IE focalizadas para el fortalecimiento de las competencias comunicativas en idioma extranjero

30

\$ 32.278

\$-00

30

\$ 32.280

100,0%

100,0%

14190

## 1. Capital Humano

## Educación

Programa No. 1: La escuela: centro de conocimiento, generadora de un ambiente natural, emprendedor y de paz

Subprograma No. 1.2: Ambientes educativos trascendiendo la escuela

Cód Proyecto:

2016660000083

Vigencia

2017

Bimestre

IV

FORTALECIMIENTO DE LOS PROCESOS DE PARTICIPACIÓN, PRÁCTICAS EDUCATIVAS Y GESTIÓN DEL TIEMPO ESCOLAR PARA EL EJERCICIO DE LOS DERECHOS HUMANOS Y AMBIENTALES EN LOS ESTABLECIMIENTOS EDUCATIVOS DE LOS DOCE MUNICIPIOS NO CERTIFICADOS DEL DEPTAMENTO DE RISARA

Presupuesto (Miles de Pesos)

\$ 315.750

Eficiencia:

35,8%

Ejecución (Miles de Pesos)

\$ 112.934

Eficacia:

10,9%

Descripción Meta

Meta  
Vigencia

Presupuesto  
(Miles de \$)

Gestión  
(Miles de \$)

Logro  
Meta

Ejecución  
(Miles de \$)

%  
Meta

%  
Ejecución

Población  
Beneficiada

Realizar un Proceso de formación en cátedra para la paz, para docentes de 12 establecimientos educativos.

12

\$ 73.910

\$-00

0

\$ 0

0,0%

0,0%

0

Prestar asistencia técnica en Proyectos Ambientales Escolares, para los establecimientos educativos de los 12 municipios no certificados.

12

\$ 32.675

\$-00

12

\$ 32.675

100,0%

100,0%

457

Formular un plan de promoción al respeto a libertad de cultos y de religión.

1

\$ 50.000

\$-00

\$ 17.823

0,0%

35,6%

0

Realizar un concurso departamental intercolegiado de la canción, mucho talento cero droga.

1

\$ 10.000

\$-00

0

\$ 0

0,0%

0,0%

0

Apoyo financiero a 20 proyectos ambientales (PRAES) en alianza con la CHEC

20

\$ 15.750

\$-00

0

\$ 0

0,0%

0,0%

0

Desarrollar acciones de formación y asistencia a docentes y directivos de los establecimientos educativos de los 12 municipios no certificados en el componente pedagógico

12

\$ 20.000

\$-00

12

\$ 20.000

0,0%

100,0%

0

Capacitar estudiantes y padres de familia de los establecimientos educativos de los 12 municipios no certificados en orientación profesional y proyecto de vida.

12

\$ 20.415

\$-00

0

\$ 0

0,0%

0,0%

0

Construir la primera fase plan decenal de educación ambiental en convenio con la secretaría de educación de Pereira y secretaría de educación de dosquebradas y la CARDER".

1

\$ 50.000

\$-00

0

\$ 0

0,0%

0,0%

0

Prestar asesoría y asistencia técnica a EE en Manuales de Convivencia, y conformación escuelas de padres, en los 12 municipios no certificados.

12

\$ 43.000

\$-00

2

\$ 42.436

16,7%

98,7%

0

## 1. Capital Humano

## Educación

Programa No. 2.: La educación como el camino para garantizar la equidad

Subprograma No. 2.1: Acceso a la educación sin discriminación, trascendiendo a lo rural

Cód Proyecto:

2016660000053

Vigencia

2017

Bimestre

IV

MEJORAMIENTO DE LA ATENCIÓN EDUCATIVA DIFERENCIADA A GRUPOS PRIORITARIOS Y/O VULNERABLES DE LOS 12 MUNICIPIOS NO CERTIFICADOS DEL DEPARTAMENTO DE RISARALDA

Presupuesto (Miles de Pesos)

\$ 1.792.262

Eficiencia:

59,5%

Ejecución (Miles de Pesos)

\$ 1.065.840

Eficacia:

42,0%

Descripción Meta

Meta  
Vigencia

Presupuesto  
(Miles de \$)

Gestión  
(Miles de \$)

Logro  
Meta

Ejecución  
(Miles de \$)

%  
Meta

%  
Ejecución

Población  
Beneficiada

Prestar el servicio educativo diferenciado a jóvenes y adultos que lo requieran en los ciclos I al II en los 12 municipios no certificados.

12

\$ 0

\$-00

0

\$ 0

0,0%

0,0%

1057

Intervenir los diferentes riesgos encontrados en los establecimientos educativos de los 12 municipios no certificado del Departamento de Risaralda

12

\$ 40.400

\$-00

9

\$ 31.200

75,0%

77,2%

61

Vincular la prestación de servicios de apoyo (Profesionales, Tiflólogos, Modelos Lingüísticos, Interpretes) en los establecimientos educativos de los 12 municipios no certificados, que tienen estudiantes matriculados con discapacidad, capacidades o talent

1615

\$ 722.262

\$-00

1615

\$ 519.341

100,0%

71,9%

2391

Brindar apoyo, orientación y asesoría a docentes y directivos docentes de los establecimientos educativos de los 12 municipios no certificados para fortalecer la prestación del servicio educativo a la población víctima del conflicto, desplazados, desmovi

1569

\$ 40.000

\$-00

0

\$ 0

0,0%

0,0%

0

Desarrollar asesorías, realizar encuentros, brindar apoyo y orientación a docentes y directivos docentes indígenas en diferentes temáticas.

70

\$ 35.000

\$-00

70

\$ 34.800

0,0%

0,0%

0

Prestar asistencia técnica para el seguimiento y evaluación de modelos flexibles en los 12 municipios no certificados del Departamento de Risaralda

12

\$ 50.000

\$-00

12

\$ 50.000

100,0%

100,0%

0

Realizar el seguimiento a los EE de los 12 municipios no certificados sobre el estado de avance de la implementación de la cátedra de estudios afrocolombianos en los planes de estudio de las Instituciones Educativas y/o Centros Educativos de	12	\$ 34.600	\$-00	12	\$ 26.735	100,0%	77,3%	184
Fortalecer la prestación del servicio educativo en los diferentes niveles de la Educación Rural de los 12 municipios no certificados del Departamento de Risaralda.	12	\$ 423.764	\$-00	12	\$ 23.764	100,0%	0,0%	882
Adquirir muebles, material educativo y enseres a establecimientos educativos de la zona rural de los 12 municipios no certificados del Departamento de Risaralda	12	\$ 405.400	\$-00	0	\$ 350.000	0,0%	86,3%	0
Realizar y participar en talleres de capacitación y eventos de Educación para docentes y administrativos de los establecimientos educativos de los 12 municipios del Departamento de Risaralda y profesionales de la Secretaría de Educación.	12	\$ 40.836	\$-00	0	\$ 30.000	0,0%	73,5%	0



## 1. Capital Humano

## Educación

Programa No. 2.: La educación como el camino para garantizar la equidad

Subprograma No. 2.2: Primera infancia, infancia, adolescencia y juventud para la garantía del derecho a la educación

Cód Proyecto:

2016660000037

Vigencia

2017

Bimestre

IV

FORTALECIMIENTO DE LA EDUCACIÓN INICIAL EN EL DEPARTAMENTO DE RISARALDA

Presupuesto (Miles de Pesos)

\$ 1.635.000

Eficiencia:

5,5%

Ejecución (Miles de Pesos)

\$ 89.461

Eficacia:

5,5%

Descripción Meta	Meta Vigencia	Presupuesto (Miles de \$)	Gestión (Miles de \$)	Logro Meta	Ejecución (Miles de \$)	% Meta	% Ejecución	Población Beneficiada
Dotar de material didáctico, cartillas, cuentos, juegos infantiles, software, equipos de cómputo, mobiliario, entre otros para los establecimientos educativos de los 12 municipios no certificados.	12	\$ 1.185.000	\$-00	0	\$ 0	0,0%	0,0%	0
Diagnóstico de infraestructura para la educación inicial	1	\$ 200.000	\$-00	0	\$ 0	0,0%	0,0%	0
Prestar asistencia técnica en los establecimientos educativos de los 12 municipios no certificados de Departamento de Risaralda.	12	\$ 50.000	\$-00	12	\$ 50.000	100,0%	0,0%	207
Implementar el modelo de de Gestión de la Educación Inicial en la Secretaría de Educación Departamental de Risaralda	1	\$ 200.000	\$-00	0,2	\$ 39.461	20,0%	19,7%	207

## 1. Capital Humano

## Educación

Programa No. 2.: La educación como el camino para garantizar la equidad

Subprograma No. 2.2: Primera infancia, infancia, adolescencia y juventud para la garantía del derecho a la educación

Cód Proyecto:

2016660000113

Vigencia

2017

Bimestre

IV

FORTALECIMIENTO DE LA PRESTACION DEL SERVICIO EDUCATIVO EN LOS NIVELES DE PREESCOLAR, BÁSICA Y MEDIA Y EDUCACION DE ADULTOS EN LOS ESTABLECIMIENTOS EDUCATIVOS DE LOS DOCE MUNICIPIOS NO CERTIFICADOS DEL DEPARTAMENTO DE RISARALDA.

Presupuesto (Miles de Pesos)

\$ 18.355.503

Eficiencia:

75,0%

Ejecución (Miles de Pesos)

\$ 13.760.552

Eficacia:

92,2%

Descripción Meta

Meta  
Vigencia

Presupuesto  
(Miles de \$)

Gestión  
(Miles de \$)

Logro  
Meta

Ejecución  
(Miles de \$)

%  
Meta

%  
Ejecución

Población  
Beneficiada

Implementar los ciclos I Y II de educación de jóvenes y adultos en los doce municipios no certificados del Departamento de Risaralda

12

\$ 100.000

\$-00

0

\$ 0

0,0%

0,0%

1057

Dotar de menaje y equipos a restaurantes escolares de los 12 municipios no certificados del Departamento.

12

\$ 340.000

\$-00

0

\$ 0

0,0%

0,0%

0

Realizar una campaña educativa de difusión y sensibilización de la comunidad educativa para el fortalecimiento de las estrategias de acceso y permanencia a los estudiantes de los EE de los doce municipios no certificados del Departamento de Risaralda

1

\$ 100.000

\$-00

0

\$ 0

0,0%

0,0%

0

Implementar el modelo flexible de aceleración del aprendizaje en la zona urbana de los 12 municipios no certificados mediante la formación del recurso humano

12

\$ 74.738

\$-00

0

\$ 0

0,0%

0,0%

0

Establecer un convenio interadministrativo para el fortalecimiento del acceso y la permanencia de los estudiantes

1

\$ 300.000

\$-00

0

\$ 0

0,0%

0,0%

0

Dotar de material didáctico e insumos a los E.E de los doce municipios no certificados del Departamento de Risaralda en la prestación del servicio Educativo a los jovenes y adultos ciclo I y II

12

\$ 200.000

\$-00

0

\$ 0

0,0%

0,0%

0

Dotar de equipos, material educativo e implementos deportivos para las Instituciones Educativas en los 12 municipios no certificados del Departamento	12	\$ 200.000	\$-00	0	\$ 0	0,0%	0,0%	0
Prestar el servicio de alimentación escolar a los estudiantes de los establecimientos educativos de los doce municipios no certificados del Departamento de Risaralda	12	\$ 16.148.765	\$-00	12	\$ 13.099.999	100,0%	81,1%	32508
Vincular 15 personas para el fortalecimiento del programa de alimentación escolar en los doce municipios no certificados del Departamento de Risaralda	15	\$ 367.000	\$-00	15	\$ 164.868	100,0%	44,9%	0
Prestar asesoría y asistencia técnica a los establecimientos educativos de los doce municipios no certificados del Departamento, en el tema PAE.	12	\$ 125.000	\$-00	12	\$ 122.898	100,0%	98,3%	0
Prestar el servicio educativo en plantas físicas ubicadas en predios privados en los 12 municipios no certificados	6	\$ 400.000	\$-00	6	\$ 372.787	100,0%	93,2%	0

## 1. Capital Humano

## Educación

Programa No. 3: Capital humano, motor de instituciones altamente eficientes e inteligentes

Subprograma No. 3.1: Transparencia en la gestión y articulación regional

Cód Proyecto:

2016660000039

Vigencia

2017

Bimestre

IV

FORTALECIMIENTO DEL CAPITAL HUMANO Y FINANCIERO EN LA PRESTACIÓN DEL SERVICIO EDUCATIVO DE LA SECRETARÍA DE EDUCACIÓN DEPARTAMENTAL Y LOS ESTABLECIMIENTOS EDUCATIVOS DE LOS 12 MUNICIPIOS NO CERTIFICADOS DEL DEPARTAMENTO DE RISARALDA.

Presupuesto (Miles de Pesos)

\$ 134.211.600

Eficiencia:

61,1%

Ejecución (Miles de Pesos)

\$ 81.975.160

Eficacia:

99,9%

Descripción Meta

Meta  
Vigencia

Presupuesto  
(Miles de \$)

Gestión  
(Miles de \$)

Logro  
Meta

Ejecución  
(Miles de \$)

%  
Meta

%  
Ejecución

Población  
Beneficiada

Implementar en un 20% el plan de bienestar e incentivos para el talento humano de los Establecimientos Educativos de los doce municipios no certificados y la planta central.

20

\$ 178.000

\$-00

0

\$ 0

0,0%

0,0%

0

Gestion y pago de nómina para el personal Directivo, Docente y Administrativo de los Establecimientos Educativos de los doce municipios no certificados y la planta central del Depto

2864

#####

\$-00

2864

\$ 80.646.319

100,0%

60,9%

0

Vincular 138 personas para apoyar los diferentes procesos de la Secretaría de Educación Departamental y de los Establecimientos Educativos.

138

\$ 1.505.556

\$-00

138

\$ 1.328.841

100,0%

88,3%

0

## 1. Capital Humano

## Educación

Programa No. 3: Capital humano, motor de instituciones altamente eficientes e inteligentes

Subprograma No. 3.1: Transparencia en la gestión y articulación regional

Cód Proyecto:

2016660000072

Vigencia

2017

Bimestre

IV

FORTALECIMIENTO DE LA PLANEACIÓN Y GESTIÓN PARA INSTITUCIONES ALTAMENTE EFICIENTES, INTELIGENTES Y TRANSPARENTES EN EL DEPARTAMENTO DE RISARALDA.

Presupuesto (Miles de Pesos)

\$ 173.000

Eficiencia:

86,7%

Ejecución (Miles de Pesos)

\$ 149.966

Eficacia:

65,1%

Descripción Meta

Meta  
Vigencia

Presupuesto  
(Miles de \$)

Gestión  
(Miles de \$)

Logro  
Meta

Ejecución  
(Miles de \$)

%  
Meta

%  
Ejecución

Población  
Beneficiada

Realizar 20 talleres para el fortalecimiento de la gestión sectorial e intersectorial a nivel institucional, municipal, departamental y la integración regional, requiere apoyo logístico.

20

\$ 20.000

\$-00

4

\$ 20.000

20,0%

100,0%

0

Fortalecer el sistema de información estratégica, teniendo como mínimo 20 indicadores sectoriales a nivel institucional, municipal, departamental y regional.

20

\$ 43.000

\$-00

20

\$ 42.196

100,0%

98,1%

250

Prestar asistencia técnica, seguimiento y evaluación en procesos de planeación en las instituciones educativas y administraciones municipales de los 14 municipios, a través de la contratación de vehículo

14

\$ 13.600

\$-00

4

\$ 3.536

28,6%

26,0%

0

Implementar en un 30% el Plan de Comunicaciones de la Secretaría, con el respectivo seguimiento, mediante la contratación de mano de obra calificada y diseño de campaña educativa.

30

\$ 52.000

\$-00

10

\$ 51.983

33,3%

100,0%

0

Realizar acciones de seguimiento a las metas establecidas en los cuatro componentes del plan de jornada única, y al seguimiento a los proyectos de la Secretaría de Educación, a través de la contratación de mano de obra calificada

4

\$ 44.400

\$-00

4

\$ 32.251

100,0%

72,6%

0

## 1. Capital Humano

## Educación

Programa No. 3: Capital humano, motor de instituciones altamente eficientes e inteligentes

Subprograma No. 3.2: Modernización institucional para eficiencia del sector

Cód Proyecto:

2012660000066

Vigencia

2017

Bimestre

IV

MEJORAMIENTO DE LA INFRAESTRUCTURA Y DOTACIÓN FÍSICA DE LOS ESTABLECIMIENTOS EDUCATIVOS DEL DEPARTAMENTO DE RISARALDA.

Presupuesto (Miles de Pesos)

\$ 1.248.661

Eficiencia:

1,6%

Ejecución (Miles de Pesos)

\$ 20.000

Eficacia:

0,0%

Descripción Meta

Meta  
Vigencia

Presupuesto  
(Miles de \$)

Gestión  
(Miles de \$)

Logro  
Meta

Ejecución  
(Miles de \$)

%  
Meta

%  
Ejecución

Población  
Beneficiada

Realizar intervención física: adecuar, construir y/o mejorar la infraestructura de 10 sedes educativas de los 12 municipios no certificados.

10

\$ 1.248.661

\$1

0

\$ 20.000

0,0%

1,6%

0

Realizar seguimiento a 22 sedes educativas postuladas en el componente de infraestructura educativa, jornada unica

22

\$ 0

\$22

0

\$ 0

0,0%

0,0%

0

## 1. Capital Humano

## Educación

Programa No. 3: Capital humano, motor de instituciones altamente eficientes e inteligentes

Subprograma No. 3.2: Modernización institucional para eficiencia del sector

Cód Proyecto:

2016660000040

Vigencia

2017

Bimestre

IV

DOTACIÓN DE RECURSOS FISICOS, TECNOLÓGICOS Y SERVICIOS PARA EL MEJORAMIENTO DE LA CAPACIDAD INSTALADA Y COMPETENCIAS EN EL SECTOR EDUCATIVO DE LOS ESTABLECIMIENTOS EDUCATIVOS OFICIALES DE LOS 14 MUNICIPIOS DEL DEPARTAMENTO DE RISARALDA Y LA SECRETARÍA DE

Presupuesto (Miles de Pesos)

\$ 1.936.408

Eficiencia:

12,0%

Ejecución (Miles de Pesos)

\$ 232.460

Eficacia:

1,8%

Descripción Meta

Meta  
Vigencia

Presupuesto  
(Miles de \$)

Gestión  
(Miles de \$)

Logro  
Meta

Ejecución  
(Miles de \$)

%  
Meta

%  
Ejecución

Población  
Beneficiada

Dotar de materiales, suministros y elementos de aseo para fortalecimiento de los 14 macroprocesos de la Secretaría de Educación Departamental

14

\$ 20.000

\$-00

0

\$ 0

0,0%

0,0%

0

Dotar de mobiliario a Establecimientos Educativos del Departamento de Risaralda

30

\$ 42.346

\$-00

0

\$ 0

0,0%

0,0%

16643

Actualizar y brindar soporte y mantenimiento al software de gestión que utiliza la Secretaria

2

\$ 5.304

\$-00

0

\$ 0

0,0%

0,0%

0

Dotar de equipos de computo a las Instituciones Educativas de los 12 municipios no certificados, a través de Convenios Computadores para educar.

1660

\$ 1.017.580

\$-00

0

\$ 0

0,0%

0,0%

0

Realizar mantenimiento preventivo y correctivo a los equipos de computo de las instituciones educativas de los 12 municipios no certificados y de la Secretaría de Educación del Depto.

12

\$ 38.000

\$-00

0

\$ 38.000

0,0%

0,0%

4473

Prestar asistencia técnica a la Instituciones educativas de los 12 municipios no certificados del Depto.

12

\$ 63.922

\$-00

2

\$ 63.921

16,7%

100,0%

0

Administración y operación de los cinco puntos vive digital

5

\$ 92.585

\$-00

1

\$ 76.385

20,0%

82,5%

51181

Mejorar el proceso de planeación y asistencia técnica mediante la contratación de un profesional para la gestión y administración de la plataforma humano.

1

\$ 26.735

\$-00

0

\$ 21.218

0,0%

79,4%

0

Establecer servicio de conectividad a 70 Establecimientos Educativos de los 12 municipios no certificados	70	\$ 597.000	\$-00	0	\$ 0	0,0%	0,0%	13930
Realizar soporte técnico y tecnológico en los 12 municipios no certificados y la Secretaría de Educación,	12	\$ 32.936	\$-00	2	\$ 32.936	16,7%	100,0%	2975



## 1. Capital Humano

## Salud

Programa No. 4: Promoción social y de la salud.

Subprograma No. 4.1: Participación en salud

Cód Proyecto:

2016660000046

Vigencia

2017

Bimestre

IV

Fortalecimiento de las acciones de salud pública que permitan disminuir la morbilidad y mortalidad por causas evitables en todo el Departamento, Risaralda, Occidente

Presupuesto (Miles de Pesos)

\$ 52.522

Eficiencia:

76,5%

Ejecución (Miles de Pesos)

\$ 40.201

Eficacia:

77,7%

Descripción Meta	Meta Vigencia	Presupuesto (Miles de \$)	Gestión (Miles de \$)	Logro Meta	Ejecución (Miles de \$)	% Meta	% Ejecución	Población Beneficiada
Realizar asesoría y asistencia técnica en salud pública en el área de Promoción Social y de la Salud para fortalecer las instancias de participación social en salud a las Direcciones Locales de Salud DLS del Departamento.	14	\$ 6.684	\$-00	12	\$ 5.198	85,7%	77,8%	962529
Realizar vigilancia en salud pública en el área de Promoción Social y de la Salud a las instancias de participación social en salud de las Direcciones Locales de Salud DLS del Departamento.	14	\$ 6.684	\$-00	12	\$ 5.198	85,7%	77,8%	962529
Realizar vigilancia en salud pública en el área de Promoción Social y de la Salud a las instancias de participación social en salud de las 16 Empresas Sociales del Estado ESE del Departamento.	16	\$ 6.683	\$-00	12	\$ 5.199	75,0%	77,8%	962529
Realizar asesoría y asistencia técnica en salud pública en el área de Promoción Social y de la Salud para fortalecer las instancias de participación social en salud a las 16 Empresas Sociales del Estado ESE del Departamento.	16	\$ 6.683	\$-00	12	\$ 5.199	75,0%	77,8%	962529
Desarrollar acciones orientadas a la Estrategia de Estilos de Vida Saludables para Risaralda a grupos poblacionales en el departamento de Risaralda.	12	\$ 25.788	\$-00	9	\$ 19.407	75,0%	75,3%	962529

## 1. Capital Humano

## Salud

Programa No. 4: Promoción social y de la salud.

Subprograma No. 4.2: Poblaciones diferenciales y curso de vida.

Cód Proyecto:

2016660000046

Vigencia

2017

Bimestre

IV

Fortalecimiento de las acciones de salud pública que permitan disminuir la morbilidad y mortalidad por causas evitables en todo el Departamento, Risaralda, Occidente

Presupuesto (Miles de Pesos)

\$ 869.757

Eficiencia:

84,2%

Ejecución (Miles de Pesos)

\$ 731.950

Eficacia:

92,2%

Descripción Meta

Meta  
Vigencia

Presupuesto  
(Miles de \$)

Gestión  
(Miles de \$)

Logro  
Meta

Ejecución  
(Miles de \$)

%  
Meta

%  
Ejecución

Población  
Beneficiada

Realizar asesoría y acompañamiento en el área de Promoción Social y de la Salud a DLS y ESE sobre juventud en 14 municipios de Risaralda

14

\$ 13.664

\$-00

10

\$ 10.397

71,4%

76,1%

962529

Realizar asesoría y acompañamiento a los municipios de Pereira y Dosquebradas en el abordaje de las necesidades en salud de la población "habitante de calle"

2

\$ 11.882

\$-00

2

\$ 11.882

100,0%

100,0%

0

Diseñar e Implementar Una (1) estrategia para el abordaje de las necesidades en salud de la población desmovilizada.

1

\$ 6.000

\$-00

0,5

\$ 6.000

50,0%

100,0%

0

Realizar asesoría y asistencia técnica en salud pública en el área de Promoción Social y de la Salud para la implementación de la estrategia jóvenes P y Zonas de Orientación Escolar ZOE en 13 municipios del Departamento.

13

\$ 13.664

\$-00

10

\$ 10.397

76,9%

76,1%

962529

Realizar asesoría y asistencia técnica en salud pública en el área de Promoción Social sobre estrategias de promoción de la salud y prevención del consumo de sustancias psicoactivas orientada a adolescentes, jóvenes, Familias Fuertes y comités interinstit

14

\$ 23.081

\$-00

7

\$ 0

50,0%

0,0%

962529

Realizar asesoría y asistencia técnica en salud pública en el área de Promoción Social y de la Salud sobre política nacional de discapacidad en el componente salud a los municipios del Departamento.

14

\$ 63.993

\$-00

12

\$ 18.516

85,7%

28,9%

962529

Realizar asesoría y asistencia técnica en salud pública en el área de Promoción Social y de la Salud sobre la estrategia escuelas saludables en los municipios de Risaralda.	14	\$ 31.491	\$-00	7	\$ 0	50,0%	0,0%	962529
Realizar asesoría y acompañamiento en el área de Promoción Social y de la Salud a instituciones y grupos organizados de la comunidad del Departamento sobre diversidad sexual, con miras a la construcción de la estrategia en salud para la diversidad sexual	14	\$ 14.852	\$-00	12	\$ 11.882	85,7%	80,0%	962529
Realizar asesoría y asistencia técnica en salud pública en el área de Promoción Social y de la Salud en el programa de atención psicosocial para las víctimas del conflicto armado – PAPSIVI en siete municipios del Departamento.	14	\$ 14.000	\$-00	10	\$ 11.882	71,4%	84,9%	962529
Realizar asesoría y asistencia técnica en salud pública en el área de Promoción Social y de la Salud a la población indígena sobre el componente de salud en sus planes de vida en los ocho municipios del Departamento en los que tienen presencia significati	8	\$ 479.671	\$-00	8	\$ 475.241	100,0%	99,1%	962529
Realizar asesoría y acompañamiento en salud pública en el área de Promoción Social y de la Salud sobre a las comunidades étnicas ( indígenas y afrodescendientes) de los ocho municipios del Departamento en los que tienen presencia significativa.	5	\$ 113.296	\$-00	5	\$ 109.366	100,0%	96,5%	962529
Realizar asesoría y acompañamiento en salud pública en el área de Promoción Social y de la Salud el desarrollo del programa intersectorial de atención integral en salud orientado a la problemática nutricional de la población indígena en el Departamento.	1	\$ 9.901	\$-00	0,5	\$ 7.921	50,0%	80,0%	962529
Realizar asesoría y acompañamiento en el área de Promoción Social y de la Salud a DLS y grupos organizados de la comunidad del Departamento sobre para la promoción de derechos con enfoque de género y diversidad sexual en los municipios de Risaralda	14	\$ 14.852	\$-00	12	\$ 11.882	85,7%	80,0%	962529

Realizar asesoría y acompañamiento en el área de Promoción Social y de la Salud a DLS, ESE, Centros de Protección del Adulto Mayor y grupos organizados de la comunidad sobre programa integral en salud para el adulto mayor en los municipios de Risaralda	14	\$ 59.410	\$-00	12	\$ 46.584	85,7%	78,4%	962529
--	----	-----------	-------	----	-----------	-------	-------	--------

## 1. Capital Humano

## Salud

Programa No. 4: Promoción social y de la salud.

Subprograma No. 4.3: Información, educación y comunicación social en salud

Cód Proyecto:

2016660000046

Vigencia

2017

Bimestre

IV

Fortalecimiento de las acciones de salud pública que permitan disminuir la morbilidad y mortalidad por causas evitables en todo el Departamento, Risaralda, Occidente

Presupuesto (Miles de Pesos)

\$ 428.000

Eficiencia:

0,0%

Ejecución (Miles de Pesos)

\$ 0

Eficacia:

0,0%

Descripción Meta

Meta  
Vigencia

Presupuesto  
(Miles de \$)

Gestión  
(Miles de \$)

Logro  
Meta

Ejecución  
(Miles de \$)

%  
Meta

%  
Ejecución

Población  
Beneficiada

Realización de actividades de información, educación y comunicación IEC, para la promoción social y de la salud en el departamento de Risaralda

1

\$ 388.000

\$-00

#####

\$ 0

66,7%

0,0%

962529

Realizar asesoría, asistencia y técnica en salud pública en el área de Promoción Social y de la Salud para en la implementación del plan de comunicación social en salud a los municipios del departamento en el cuatrienio

14

\$ 40.000

\$-00

13

\$ 0

92,9%

0,0%

962529

## 1. Capital Humano

## Salud

Programa No. 4: Promocion social y de la salud.

Subprograma No. 4.4: Intervenciones colectivas en salud

Cód Proyecto:

2016660000046

Vigencia

2017

Bimestre

IV

Fortalecimiento de las acciones de salud pública que permitan disminuir la morbimortalidad por causas evitables en todo el Departamento, Risaralda, Occidente

Presupuesto (Miles de Pesos)

\$ 1.578.526

Eficiencia:

83,2%

Ejecución (Miles de Pesos)

\$ 1.312.899

Eficacia:

85,7%

Descripción Meta

Meta  
Vigencia

Presupuesto  
(Miles de \$)

Gestión  
(Miles de \$)

Logro  
Meta

Ejecución  
(Miles de \$)

%  
Meta

%  
Ejecución

Población  
Beneficada

Realización de actividades de concurrencia y subsidiariedad para la gestión del riesgo individual y colectivo respecto a las enfermedades de interés en salud pública en 14 de los municipios del Departamento.

14

\$ 1.578.526

\$-00

12

\$ 1.312.899

85,7%

83,2%

962529

## 1. Capital Humano

## Salud

Programa No. 5: Gestión del riesgo ambiental, laboral y sanitario

Subprograma No. 5.1: Salud y enfermedades transmisibles.

Cód Proyecto:

2016660000046

Vigencia

2017

Bimestre

IV

Fortalecimiento de las acciones de salud pública que permitan disminuir la morbilidad por causas evitables en todo el Departamento, Risaralda, Occidente

Presupuesto (Miles de Pesos)

\$ 1.219.675

Eficiencia:

28,1%

Ejecución (Miles de Pesos)

\$ 343.292

Eficacia:

0,0%

Descripción Meta	Meta Vigencia	Presupuesto (Miles de \$)	Gestión (Miles de \$)	Logro Meta	Ejecución (Miles de \$)	% Meta	% Ejecución	Población Beneficiada
Realizar actividades de concurrencia y subsidiariedad en factores de riesgo del ambiente, laborales y comunitarios en los municipios categorías 4, 5 y 6 del Departamento	12	\$ 315.143	\$-00	5	\$ 111.387	41,7%	35,3%	962529
Realizar actividades de inspección, vigilancia y control en factores de riesgo del ambiente y comunitarios a los 14 municipios del Departamento en el área de ETV	14	\$ 30.500	\$-00	6	\$ 8.884	42,9%	29,1%	962529
Impulsar el logro de coberturas útiles en vacunación en niños y niñas menores o iguales a un año, según cohorte de nacidos vivos 2016	0,95	\$ 180.000	\$-00	0,6	\$ 115.459	63,2%	64,1%	962529
Evaluar las coberturas de desparasitación con antihelmínticos en los municipios de Mistrató y Pueblo Rico	2	\$ 1.000	\$-00	0	\$ 0	0,0%	0,0%	962529
Realizar actividades de concurrencia y subsidiariedad para la gestión del riesgo en factores del ambiente, laborales y comunitarios en el área de zoonosis en los municipios categorías 4, 5 y 6 del Departamento	12	\$ 70.000	\$-00	12	\$ 0	100,0%	0,0%	962529
Realizar actividades de inspección, vigilancia y control en factores de riesgo del ambiente y comunitarios a los 14 municipios del Departamento en el área de Zoonosis	14	\$ 25.000	\$-00	14	\$ 0	100,0%	0,0%	962529
Realizar actividades de asesoría y asistencia técnica en factores de riesgo del ambiente y comunitarios a los 14 municipios del Departamento en el área de Zoonosis	14	\$ 25.000	\$-00	14	\$ 0	100,0%	0,0%	962529

Realizar actividades de asesoría y asistencia técnica en factores de riesgo del ambiente y comunitarios a los 14 municipios del Departamento en el área de Enfermedades Transmitidas por Vectores ETV	14	\$ 30.500	\$-00	9	\$ 8.875	64,3%	29,1%	962529
Realizar actividades de inspección, vigilancia y control en factores de riesgo del ambiente y comunitarios a los 14 municipios del Departamento en el área de Enfermedades Transmisibles	14	\$ 120.763	\$-00	0	\$ 20.013	0,0%	16,6%	962529
Realizar actividades de asesoría y asistencia técnica en factores de riesgo del ambiente y comunitarios a los 14 municipios del Departamento en el área de Enfermedades Transmisibles	14	\$ 120.763	\$-00	14	\$ 20.013	100,0%	16,6%	962529
Realizar actividades de concurrencia y subsidiariedad en factores de riesgo del ambiente, laborales y comunitarios en los municipios de Mistrató y Pueblo Rico, mediante la contratación de 2 equipos extramurales.	2	\$ 199.000	\$-00	0	\$ 0	0,0%	0,0%	962529
Realizar actividades de asesoría y asistencia técnica en factores de riesgo del ambiente y comunitarios a los 14 municipios del Departamento en el área de Salud Infantil	14	\$ 40.500	\$-00	14	\$ 25.000	100,0%	61,7%	962529
Garantizar el funcionamiento del Depósito Departamental de Biológicos	1	\$ 18.898	\$-00	1	\$ 8.486	100,0%	44,9%	962529
Desarrollar una estrategia de información, educación y comunicación IEC, en factores de riesgo del ambiente, laborales y comunitarios para la población	1	\$ 1.107	\$-00	1	\$ 175	100,0%	15,8%	962529
Realizar seguimiento al 100% de los eventos según directrices del SIVIGILA	1	\$ 1.000	\$-00	1	\$ 0	100,0%	0,0%	962529
Realizar actividades de inspección, vigilancia y control en factores de riesgo del ambiente y comunitarios a los 14 municipios del Departamento en el área de Salud Infantil	14	\$ 40.500	\$-00	14	\$ 25.000	100,0%	61,7%	962529



## 1. Capital Humano

## Salud

Programa No. 5: Gestión del riesgo ambiental, laboral y sanitario

Subprograma No. 5.2: Salud y seguridad en el trabajo.

Cód Proyecto:

2016660000046

Vigencia

2017

Bimestre

IV

Fortalecimiento de las acciones de salud pública que permitan disminuir la morbilidad por causas evitables en todo el Departamento, Risaralda, Occidente

Presupuesto (Miles de Pesos)

\$ 40.000

Eficiencia:

44,6%

Ejecución (Miles de Pesos)

\$ 17.823

Eficacia:

0,0%

Descripción Meta	Meta Vigencia	Presupuesto (Miles de \$)	Gestión (Miles de \$)	Logro Meta	Ejecución (Miles de \$)	% Meta	% Ejecución	Población Beneficiada
Desarrollar una estrategia de información, educación y comunicación IEC, en factores de riesgo laborales para la población trabajadora del Departamento.	1	\$ 11.000	\$-00	1	\$ 3.000	100,0%	27,3%	962529
Realizar actividades de vigilancia en salud pública a los accidentes de trabajo reportados en los 14 municipios del Departamento.	14	\$ 3.500	\$-00	14	\$ 1.000	100,0%	28,6%	962529
Realización de actividades de inspección y vigilancia en factores de riesgo laboral en los 14 municipios del Departamento.	14	\$ 15.000	\$-00	14	\$ 5.000	100,0%	33,3%	962529
Realizar actividades de asesoría y asistencia técnica en factores de riesgo laborales a los 14 municipios del Departamento en el área de salud y ámbito laboral.	14	\$ 7.000	\$-00	0	\$ 7.000	0,0%	100,0%	962529
Establecer el plan de acción del Comité Seccional de SST y realizar el respectivo seguimiento trimestral.	1	\$ 3.500	\$-00	0	\$ 1.823	0,0%	52,1%	962529

## 1. Capital Humano Salud

Programa No. 5: Gestión del riesgo ambiental, laboral y sanitario

Subprograma No. 5.3: Salud ambiental

Cód Proyecto: 2016660000046 Vigencia 2017 Bimestre IV

Fortalecimiento de las acciones de salud pública que permitan disminuir la morbilidad y mortalidad por causas evitables en todo el Departamento, Risaralda, Occidente

Presupuesto (Miles de Pesos) \$ 477.478 Eficiencia: 19,7%

Ejecución (Miles de Pesos) \$ 94.085 Eficacia: 0,0%

Descripción Meta	Meta Vigencia	Presupuesto (Miles de \$)	Gestión (Miles de \$)	Logro Meta	Ejecución (Miles de \$)	% Meta	% Ejecución	Población Beneficiada
------------------	---------------	---------------------------	-----------------------	------------	-------------------------	--------	-------------	-----------------------

Realización de actividades de gestión del riesgo individual y colectivo en factores de riesgo del ambiente en los municipios categorías 4, 5 y 6 del Departamento con énfasis en la zona rural (ruralidad).	12	\$ 88.300	\$-00	9	\$ 18.817	75,0%	21,3%	962529
---	----	-----------	-------	---	-----------	-------	-------	--------

Realizar seguimiento al 100% de los eventos según directrices del SIVIGILA en enfermedades trazadoras en salud ambiental. (Seguridad sanitaria, alimentos, medicamentos y sustancias químicas).	1	\$ 88.300	\$-00	0,7	\$ 18.817	70,0%	21,3%	962529
---	---	-----------	-------	-----	-----------	-------	-------	--------

Realizar actividades de asesoría y asistencia técnica en factores de riesgo del ambiente y comunitarios a los 14 municipios del Departamento en el área de salud ambiental. (Seguridad sanitaria, alimentos, medicamentos y sustancias químicas).	14	\$ 21.165	\$-00	9	\$ 18.817	64,3%	88,9%	962529
---	----	-----------	-------	---	-----------	-------	-------	--------

Desarrollar una estrategia de información, educación y comunicación IEC, en factores de riesgo del ambiente y comunitarios para la población Risaraldense. (Seguridad sanitaria, alimentos, medicamentos y sustancias químicas).	1	\$ 224.713	\$-00	1	\$ 18.817	100,0%	8,4%	962529
--	---	------------	-------	---	-----------	--------	------	--------

Realización de actividades de inspección, vigilancia y control en factores de riesgo del ambiente y comunitarios a los 14 municipios del Departamento en el área de salud ambiental. salud ambiental, alimentos, medicamentos y sustancias químicas.	14	\$ 55.000	\$-00	10	\$ 18.817	71,4%	34,2%	962529
--	----	-----------	-------	----	-----------	-------	-------	--------

## 1. Capital Humano

## Salud

Programa No. 6: Gestión del riesgo individual y desarrollo de servicios de salud

Subprograma No. 6.1: Salud y enfermedades no transmisibles

Cód Proyecto:

2016660000046

Vigencia

2017

Bimestre

IV

Fortalecimiento de las acciones de salud pública que permitan disminuir la morbilidad por causas evitables en todo el Departamento, Risaralda, Occidente

Presupuesto (Miles de Pesos)

\$ 190.374

Eficiencia:

39,3%

Ejecución (Miles de Pesos)

\$ 74.790

Eficacia:

0,0%

Descripción Meta	Meta Vigencia	Presupuesto (Miles de \$)	Gestión (Miles de \$)	Logro Meta	Ejecución (Miles de \$)	% Meta	% Ejecución	Población Beneficiada
Consolidar la normatividad vigente a nivel internacional y nacional frente a las responsabilidades de las entidades del sector salud frente al programa de Salud Auditiva de conformidad con el Plan Decenal de Salud Pública, Ruta de Atención Integral en Sal	1	\$ 5.000	\$-00	1	\$ 0	100,0%	0,0%	962529
Realizar actividades de vigilancia en salud pública para la gestión del riesgo individual y colectivo respecto a las Enfermedades Crónicas No Transmisibles ECNT, en los 14 municipios del Departamento.	14	\$ 30.018	\$-00	14	\$ 14.739	100,0%	49,1%	962529
Desarrollar una estrategia de información, educación y comunicación IEC para la gestión del riesgo individual y colectivo, en cuanto a Enfermedades Crónicas No Transmisibles ECNT, (cardiocerebrovasculares, cáncer, nutrición, salud bucal, salud auditiva, s	1	\$ 17.238	\$-00	1	\$ 8.464	100,0%	0,0%	0
Realizar un proceso de caracterización de la Salud Auditiva del año 2016 teniendo en cuenta las metodologías propuestas por el Ministerio de Salud y Protección social, así mismo se deben tener en cuenta los sistemas de información como SISPRO y SISAP.	1	\$ 14.027	\$-00		\$ 0	0,0%	0,0%	962529

Realización de actividades de promoción, sensibilización y capacitación para la implementación de rutas de atención integral en salud para la gestión del riesgo individual y colectivo respecto a las enfermedades de interés en salud pública, en cuanto Salu	2	\$ 0	\$-00	1	\$ 0	50,0%	0,0%	962529
Realizar actividades de asesoría y asistencia técnica para la gestión del riesgo individual y colectivo respecto a las enfermedades de interés en salud pública, en cuanto a Enfermedades Crónicas No Transmisibles ECNT, en los 14 municipios de Risaralda	14	\$ 45.027	\$-00	14	\$ 22.109	100,0%	49,1%	962529
Realización de actividades de inspección, vigilancia y control en para la gestión del riesgo individual y colectivo respecto a las enfermedades de interés en salud pública, en cuanto a Enfermedades Crónicas No Transmisibles ECNT, en los 14 municipios de R	14	\$ 30.018	\$-00	14	\$ 14.739	100,0%	49,1%	962529
Realización de actividades de promoción, sensibilización y capacitación para la implementación de rutas de atención integral en salud para la gestión del riesgo individual y colectivo respecto a las enfermedades de interés en salud pública, en lo que resp	14	\$ 30.018	\$-00	14	\$ 14.739	100,0%	49,1%	962529
Realización de actividades de Asesoría y Asistencia técnica para la gestión integral del Riesgo individual y colectivo respecto a las enfermedades de interés en salud pública, en cuanto a salud bucal en los 14 municipios de Risaralda.?	14	\$ 0	\$-00	10	\$ 0	71,4%	0,0%	962529
Realización de actividades de inspección y vigilancia para la gestión del riesgo individual y colectivo respecto a las enfermedades de interés en salud pública, en cuanto a salud bucal en los 14 municipios de Risaralda.?	14	\$ 0	\$-00	3	\$ 0	21,4%	0,0%	962529

Análisis de las intervenciones contenidas en la RIAS de promoción y mantenimiento de la salud en comparación con las acciones que ya se adelantan en el departamento	1	\$ 0	\$-00	0,2	\$ 0	20,0%	0,0%	962529
Desarrollar una estrategia de información, educación y comunicación IEC para la gestión del riesgo individual y colectivo, respecto a las enfermedades de interés en salud pública, en cuanto a salud bucal en los 14 municipios de Risaralda.☒	1	\$ 0	\$-00		\$ 0	0,0%	0,0%	962529
Consolidar la normatividad vigente a nivel internacional y nacional frente a las responsabilidades de las entidades del sector salud frente al programa de Salud Visual de conformidad con el Plan Decenal de Salud Publica, Ruta de Atención Integral en Salud	1	\$ 5.000	\$-00	1	\$ 0	100,0%	0,0%	962529
Realizar un proceso de caracterización de la Salud Visual del año 2016 teniendo en cuenta las metodologías propuestas por el Ministerio de Salud y Protección social, así mismo se deben tener en cuenta los sistemas de información como SISPRO y SISAP.☒	1	\$ 14.027	\$-00		\$ 0	0,0%	0,0%	962529
Realizar actividades de vigilancia en salud pública para la gestión del riesgo individual y colectivo respecto a la intoxicación crónica de flúor, en cuanto a salud bucal de las UPGD asignadas.	4	\$ 0	\$-00	2	\$ 0	50,0%	0,0%	962529

## 1. Capital Humano

## Salud

Programa No. 6: Gestión del riesgo individual y desarrollo de servicios de salud

Subprograma No. 6.2: Salud sexual y reproductiva

Cód Proyecto:

2016660000046

Vigencia

2017

Bimestre

IV

Fortalecimiento de las acciones de salud pública que permitan disminuir la morbilidad y mortalidad por causas evitables en todo el Departamento, Risaralda, Occidente

Presupuesto (Miles de Pesos)

\$ 131.427

Eficiencia:

17,4%

Ejecución (Miles de Pesos)

\$ 22.869

Eficacia:

0,0%

Descripción Meta	Meta Vigencia	Presupuesto (Miles de \$)	Gestión (Miles de \$)	Logro Meta	Ejecución (Miles de \$)	% Meta	% Ejecución	Población Beneficiada
Realizar actividades de asesoría y asistencia técnica para la gestión del riesgo individual y colectivo respecto a las enfermedades de interés en salud pública en el área de salud sexual y reproductiva a los municipios de Risaralda.	14	\$ 52.571	\$-00	14	\$ 9.148	100,0%	17,4%	962529
Realizar actividades de inspección, vigilancia y control para la gestión del riesgo individual y colectivo respecto a las enfermedades de interés en salud pública en el área de salud sexual y reproductiva en los 14 municipios del Departamento.	14	\$ 19.714	\$-00	7	\$ 3.430	50,0%	17,4%	962529
Realizar de actividades de vigilancia en salud pública para la gestión del riesgo individual y colectivo respecto a las enfermedades de interés en salud pública en el área de salud sexual y reproductiva en los municipios de Risaralda.	14	\$ 32.857	\$-00	14	\$ 5.717	100,0%	17,4%	962529
Desarrollar una estrategia de información, educación y comunicación IEC para la promoción de los derechos sexuales y reproductivos y el ejercicio de una sexualidad responsable y sana dirigida a toda la población risaraldense.	1	\$ 6.571	\$-00	0,5	\$ 1.143	50,0%	17,4%	962529

Realización de actividades de promoción, sensibilización y capacitación para la implementación de rutas de atención integral en salud para la gestión del riesgo individual y colectivo respecto a las enfermedades de interés en salud pública en el área de s

14

\$ 19.714

\$-00

14

\$ 3.430

100,0%

17,4%

962529

## 1. Capital Humano

## Salud

Programa No. 6: Gestión del riesgo individual y desarrollo de servicios de salud

Subprograma No. 6.3: Salud mental y convivencia

Cód Proyecto:

2016660000046

Vigencia

2017

Bimestre

IV

Fortalecimiento de las acciones de salud pública que permitan disminuir la morbilidad y mortalidad por causas evitables en todo el Departamento, Risaralda, Occidente

Presupuesto (Miles de Pesos)

\$ 220.002

Eficiencia:

9,7%

Ejecución (Miles de Pesos)

\$ 21.288

Eficacia:

0,0%

Descripción Meta

Meta  
Vigencia

Presupuesto  
(Miles de \$)

Gestión  
(Miles de \$)

Logro  
Meta

Ejecución  
(Miles de \$)

%  
Meta

%  
Ejecución

Población  
Beneficiada

Realización de actividades de promoción, sensibilización y/o capacitación a los actores del sector salud para la implementación de rutas de atención integral para trastornos mentales y del comportamiento manifiestos debido al uso de sustancias psicoactiva

0,1

\$ 168.002

\$-00

0,02

\$ 0

20,0%

0,0%

962529

Realización de actividades de vigilancia en salud pública para la gestión del riesgo individual y colectivo en el componente de salud mental y convivencia a actores del sector salud de los 14 municipios del Departamento.

14

\$ 4.360

\$-00

14

\$ 2.288

100,0%

52,5%

962529

Desarrollar una estrategia de información, educación y comunicación IEC para la gestión del riesgo individual y colectivo respecto al componente de salud mental y convivencia.

1

\$ 3.000

\$-00

0,6

\$ 3.000

60,0%

100,0%

962529

Realizar actividades de asesoría y asistencia técnica para la gestión del riesgo individual y colectivo en el componente de salud mental y convivencia a actores del sector salud de los 14 municipios del Departamento.

14

\$ 24.820

\$-00

14

\$ 14.000

100,0%

56,4%

962529



Realización de actividades de promoción, sensibilización y/o capacitación a los actores del sector salud para la implementación de rutas de atención integral para trastornos psicosociales y del comportamiento, acorde a la Política de Atención Integral en

0,1

\$ 19.820

\$-00

0,02

\$ 2.000

20,0%

10,1%

962529

## 1. Capital Humano Salud

Programa No. 6: Gestión del riesgo individual y desarrollo de servicios de salud

Subprograma No. 6.4: Eficiencia en la oferta de servicios de salud

Cód Proyecto: 2016660000046 Vigencia 2017 Bimestre IV

FORTALECIMIENTO DE LA RED Y MEJORAMIENTO EN LA PRESTACIÓN DE SERVICIOS DE SALUD EN EL DEPARTAMENTO DE RISARALDA

Presupuesto (Miles de Pesos) \$ 5.358.154 Eficiencia: 22,8%

Ejecución (Miles de Pesos) \$ 1.220.000 Eficacia: 0,0%

Descripción Meta	Meta Vigencia	Presupuesto (Miles de \$)	Gestión (Miles de \$)	Logro Meta	Ejecución (Miles de \$)	% Meta	% Ejecución	Población Beneficiada
AAT a prestadores de salud en la aplicación de guías clínicas y protocolos de vigilancia de eventos de interés en salud pública	0,2	\$ 0	\$-00	0	\$ 0	0,0%	0,0%	962529
Inicio de la internación de mediana complejidad en las ESE Hospitales San Pedro y San Pablo de La Virginia de un grupo de patologías concertadas	0,1	\$ 0	\$-00	0	\$ 0	0,0%	0,0%	0
Sensibilización y unificación de criterios con los prestadores publicos y privados de servicios de salud del departamento de Risaralda, para el proceso de articulación con las redes integrales de servicios de salud de las EPS autorizadas para operar en e	0,05	\$ 0	\$-00	0,02	\$ 0	40,0%	0,0%	962529
Sensibilización y unificación de criterios sobre las actividades a ser desarrolladas por las Entidades Promotoras de Salud EPS autorizadas para operar en el departamento de Risaralda en el proceso de conformación y habilitación de las redes integrales de	0,05	\$ 0	\$-00	0	\$ 0	0,0%	0,0%	962529
Analisis de la oferta disponible para la conformación de las RIPSS en terminos de prestadores de servicios de salud publicos y privados y servicios habilitados y por municipios	0,05	\$ 0	\$-00	0	\$ 0	0,0%	0,0%	962529
Mejoramiento de las empresas sociales del estado en su infraestructura y dotación	6	\$ 4.867.997	\$-00	3	\$ 1.220.000	50,0%	25,1%	962529
Acompañamiento a las ESES en su gestión financiera y administrativa	1	\$ 490.157	\$-00	0	\$ 0	0,0%	0,0%	962529

Concertación con las ESE Hospitales San Pedro y San Pablo de La Virginia y Santa Monica de Dosquebradas de un grupo de patologías a las cuales se les ofertara servicios de internación de mediana complejidad	0,1	\$ 0	\$-00	0,0005	\$ 0	0,5%	0,0%	962529
Elaboración de la lista de items de chequeo para la habilitación de las RIPSS y la asignación de responsables con los servidores publicos de la Secretaría de Salud de Risaralda	0,05	\$ 0	\$-00	0	\$ 0	0,0%	0,0%	962529

## 1. Capital Humano

## Salud

Programa No. 6: Gestión del riesgo individual y desarrollo de servicios de salud

Subprograma No. 6.5: Seguridad del paciente

Cód Proyecto:

2016660000048

Vigencia

2017

Bimestre

IV

FORTALECIMIENTO DE LA RED Y MEJORAMIENTO EN LA PRESTACIÓN DE SERVICIOS DE SALUD EN EL DEPARTAMENTO DE RISARALDA

Presupuesto (Miles de Pesos)

\$ 282.906

Eficiencia:

0,0%

Ejecución (Miles de Pesos)

\$ 0

Eficacia:

0,0%

Descripción Meta	Meta Vigencia	Presupuesto (Miles de \$)	Gestión (Miles de \$)	Logro Meta	Ejecución (Miles de \$)	% Meta	% Ejecución	Población Beneficiada
AAT e IV a Prestadores de Salud con servicios de internación en sistema de análisis de causa de las fallas en la atención en salud	70	\$ 27.000	\$-00	0	\$ 0	0,0%	0,0%	962529
Visitas de verificación de condiciones de habilitación de los prestadores inscritos en el REPS	100	\$ 228.906	\$-00	55	\$ 0	55,0%	0,0%	962529
Creación del observatorio Departamental de calidad de la atención en salud	50	\$ 0	\$763.723	27	\$ 0	54,0%	0,0%	962529
AAT en el plan de auditoria para el mejoramiento de la calidad - PAMEC en las ESES	16	\$ 0	\$-00	6	\$ 0	37,5%	0,0%	962529
AAT e IV a prestadores de salud con servicios de internación con caracterización del evento adverso	20	\$ 27.000	\$-00	0	\$ 0	0,0%	0,0%	962529

## 1. Capital Humano

## Salud

Programa No. 7: Fortalecimiento de la autoridad sanitaria

Subprograma No. 7.1: Epidemias, brotes, emergencias y desastres en salud

Cód Proyecto:

2016660000045

Vigencia

2017

Bimestre

IV

FORTALECIMIENTO DE LA SECRETARÍA DE SALUD DE RISARALDA COMO AUTORIDAD SANITARIA

Presupuesto (Miles de Pesos)

\$ 452.085

Eficiencia:

87,1%

Ejecución (Miles de Pesos)

\$ 393.911

Eficacia:

60,0%

Descripción Meta	Meta Vigencia	Presupuesto (Miles de \$)	Gestión (Miles de \$)	Logro Meta	Ejecución (Miles de \$)	% Meta	% Ejecución	Población Beneficiada
Un (1) Centro Regulador de Urgencias, Emergencias y Desastres - CRUE operando.	1	\$ 452.085	\$-00	0,6	\$ 393.911	60,0%	87,1%	962529
100% de Direcciones de Salud con acciones de asesoría y/o asistencia técnica orientadas al mantenimiento e implementación de planes sectoriales de brotes, epidemias, emergencias y desastres.	100	\$ 0	\$-00	60	\$ 0	21,0%	0,0%	962529
100% de prestadores de servicios de urgencias con acciones de asesoría y/o asistencia técnica en la implementación de planes hospitalarios	100	\$ 0	\$-00	60	\$ 0	13,0%	0,0%	962529
100% de EAPB con acciones de asesoría y/o asistencia técnica orientadas a la formulación de planes de contingencia específicos para brotes, epidemias y emergencias y desastres	100	\$ 0	\$-00	60	\$ 0	60,0%	0,0%	962529
20% de procesos, procedimientos, mecanismos administrativos y asistenciales en lo referente a la red de urgencias - sistema médico de emergencias Implementados según lineamientos de la Política de Atención Integral en Salud PAIS.	20	\$ 0	\$-00	0	\$ 0	0,0%	0,0%	962529
25% de implementación del plan de promoción de donación altruista de sangre, tejidos y órganos.	25	\$ 0	\$-00	5	\$ 0	20,0%	0,0%	962529

## 1. Capital Humano

## Salud

Programa No. 7: Fortalecimiento de la autoridad sanitaria

Subprograma No. 7.2: Aseguramiento en salud

Cód Proyecto:

2016660000045

Vigencia

2017

Bimestre

IV

FORTALECIMIENTO DE LA SECRETARÍA DE SALUD DE RISARALDA COMO AUTORIDAD SANITARIA

Presupuesto (Miles de Pesos)

\$ 47.528.959

Eficiencia:

81,2%

Ejecución (Miles de Pesos)

\$ 38.592.151

Eficacia:

73,4%

Descripción Meta	Meta Vigencia	Presupuesto (Miles de \$)	Gestión (Miles de \$)	Logro Meta	Ejecución (Miles de \$)	% Meta	% Ejecución	Población Beneficiada
Ejecutar los recursos departamentales de cofinanciación para la universalización y unificación del aseguramiento	1	\$ 25.874.327	\$-00	0,67	\$ 23.589.761	67,0%	91,2%	962529
Ejecutar los recursos departamentales para el pago de servicios no POS	1	\$ 9.146.563	\$-00	0,65	\$ 5.964.255	65,0%	65,2%	962529
Contratar los prestadores de servicios de salud para la atención en salud integral y humanizada de la PPNA	10	\$ 10.590.794	\$-00	10	\$ 8.038.818	100,0%	75,9%	962529
Ejecutar los recursos por concepto de urgencias y tutelas relacionados por la atención en salud de la PPNA	1	\$ 1.400.000	\$-00	0,51	\$ 715.330	51,0%	51,1%	962529
Ejecutar los recursos para la contratación de servicios de salud de la población inimputable	1	\$ 517.275	\$-00	0,55	\$ 283.987	55,0%	54,9%	962529
AAT a los municipios para la implementación de mecanismos y/o estrategias de afiliación de la población al SGSSS	0,28	\$ 0	\$-00	0,28	\$ 0	100,0%	0,0%	962529

## 1. Capital Humano Salud

Programa No. 7: Fortalecimiento de la autoridad sanitaria

Subprograma No. 7.3: Vigilancia en salud pública.

Cód Proyecto: 2016660000046 Vigencia 2017 Bimestre IV

Fortalecimiento de las acciones de salud pública que permitan disminuir la morbilidad y mortalidad por causas evitables en todo el Departamento, Risaralda, Occidente

Presupuesto (Miles de Pesos) \$ 646.931 Eficiencia: 9,0%

Ejecución (Miles de Pesos) \$ 58.208 Eficacia: 0,0%

Descripción Meta	Meta Vigencia	Presupuesto (Miles de \$)	Gestión (Miles de \$)	Logro Meta	Ejecución (Miles de \$)	% Meta	% Ejecución	Población Beneficiada
Realizar actividades de inspección, vigilancia y control en vigilancia en salud pública a los 14 municipios del Departamento.	14	\$ 26.845	\$-00	14	\$ 4.703	100,0%	17,5%	962529
Realizar actividades de asesoría y asistencia técnica en vigilancia en salud pública a los 14 municipios del Departamento.	14	\$ 26.845	\$-00	14	\$ 4.705	100,0%	17,5%	962529
Realizar 1 capacitación en lineamientos de SIVIGILA a los municipios del Departamento.	1	\$ 5.369	\$-00	1	\$ 4.703	100,0%	87,6%	962529
Realizar la evaluación mensual del adecuado y oportuno registro de los hechos vitales en los municipios de Risaralda.	12	\$ 16.107	\$-00	8	\$ 4.703	66,7%	29,2%	962529
Realizar actividades de asesoría y asistencia técnica a los COVEs de los 14 municipios del Departamento.	14	\$ 16.107	\$-00	10	\$ 4.703	71,4%	29,2%	962529
Realizar la actualización del ASIS departamental.	1	\$ 16.107	\$-00	1	\$ 4.703	100,0%	29,2%	962529
Implementación de un proceso de calidad en el laboratorio de Salud Pública del Departamento de Risaralda.	0,05	\$ 11.550	\$5.998	0,02	\$ 5.998	40,0%	0,0%	962529
Realizar actividades de asesoría y asistencia técnica en vigilancia en salud pública por laboratorio a los 14 municipios del Departamento.	14	\$ 108.000	\$8.996	14	\$ 8.996	100,0%	0,0%	962529
Realizar actividades de inspección, vigilancia y control en vigilancia en salud pública por laboratorio a los 14 municipios del Departamento.	14	\$ 420.000	\$14.994	14	\$ 14.994	100,0%	0,0%	962529

## 1. Capital Humano

## Salud

Programa No. 7: Fortalecimiento de la autoridad sanitaria

Subprograma No. 7.4: Sistemas de información en salud

Cód Proyecto:

2016660000074

Vigencia

2017

Bimestre

IV

FORTALECIMIENTO DEL DESARROLLO DE LAS TECNOLOGÍAS DE LA INFORMACIÓN Y COMUNICACIONES EN EL DEPARTAMENTO DE RISARALDA

Presupuesto (Miles de Pesos)

\$ 0

Eficiencia:

0,0%

Ejecución (Miles de Pesos)

\$ 0

Eficacia:

0,0%

Descripción Meta	Meta Vigencia	Presupuesto (Miles de \$)	Gestión (Miles de \$)	Logro Meta	Ejecución (Miles de \$)	% Meta	% Ejecución	Población Beneficiada
Fortalecimiento del Observatorio de Salud Pública de Risaralda	40	\$ 0	\$6.521.785	20	\$ 0	50,0%	95,2%	962529
Formulación y aprobación de un proyecto de inversión para el desarrollo de soluciones de aprendizaje virtual, telesalud, interoperabilidad y portabilidad de datos clínicos	0,1	\$ 0	\$-00	0,08	\$ 0	80,0%	0,0%	962529
Integrar en el sistema de información en salud a IPS públicas y privadas, DLS y EPSS	0,87	\$ 0	\$-00	0,8	\$ 0	92,0%	0,0%	962529
Asesoría y asistencia técnica y vigilancia y control a IPS con internación bajo la modalidad intramural hospitalaria en mejoramiento de la calidad, cobertura y oportunidad de las fuentes de información	0,79	\$ 0	\$-00	0,79	\$ 0	100,0%	0,0%	962529



## 1. Capital Humano

## Salud

Programa No. 7: Fortalecimiento de la autoridad sanitaria

Subprograma No. 7.5: Fortalecimiento humano, técnico y financiero de la autoridad sanitaria

Cód Proyecto:

2016660000045

Vigencia

2017

Bimestre

IV

FORTALECIMIENTO DE LA SECRETARÍA DE SALUD DE RISARALDA COMO AUTORIDAD SANITARIA

Presupuesto (Miles de Pesos)

\$ 38.609.513

Eficiencia:

22,4%

Ejecución (Miles de Pesos)

\$ 8.654.693

Eficacia:

0,0%

Descripción Meta

Meta  
Vigencia

Presupuesto  
(Miles de \$)

Gestión  
(Miles de \$)

Logro  
Meta

Ejecución  
(Miles de \$)

%  
Meta

%  
Ejecución

Población  
Beneficiada

Implementar una estrategia para el  
diseño y desarrollo de  
investigaciones sobre problemas de  
salud de la población risaraldense

0

\$ 0

\$-00

0

\$ 0

0,0%

0,0%

0

Implementar en la Dirección  
Departamental en Salud procesos de  
gestión en salud acorde a los  
lineamientos nacionales

0,15

\$ 37.501.433

\$-00

0

\$ 8.654.693

0,0%

23,1%

962529

Implementar en los municipios del  
Departamento procesos de gestión en  
salud con los lineamientos nacionales

0

\$ 1.108.080

\$-00

0

\$ 0

0,0%

0,0%

962529

## 2. Capital Social

## Deporte y Cultura

Programa No. 10 : Risaralda integral, activa, saludable para la convivencia y la paz

Subprograma No. 10.1: Recreación incluyente, herramienta para la paz

Cód Proyecto:

2016660000042

Vigencia

2017

Bimestre

IV

Implementación de la recreación en acción para la población del Departamento de Risaralda

Presupuesto (Miles de Pesos)

\$ 678.677

Eficiencia:

72,4%

Ejecución (Miles de Pesos)

\$ 491.449

Eficacia:

71,0%

Descripción Meta	Meta Vigencia	Presupuesto (Miles de \$)	Gestión (Miles de \$)	Logro Meta	Ejecución (Miles de \$)	% Meta	% Ejecución	Población Beneficiada
APOYO A LOS 14 MUNICIPIOS DEL DEPARTAMENTO EN PROGRAMAS DE RECREACIÓN Y DEPORTE CON RECURSOS DEL IVA TELEFONIA MOVIL	14	\$ 461.997	\$-00	14	\$ 347.961	100,0%	75,3%	0
IMPLEMENTAR EL PLAN DEPARTAMENTAL DE RECREACIÓN	1	\$ 10.000	\$-00	0	\$ 0	0,0%	0,0%	0
FORTALECER LOS PROGRAMAS DE RECREACIÓN Y DEPORTE EN 5 GRUPOS POBLACIONALES BENEFICIADOS (Juegos Indígenas, Juegos Afro, Juegos Departamentales, Campamentos Juveniles y Adulto Mayor)	5	\$ 166.680	\$-00	3	\$ 110.848	0,0%	66,5%	471
APOYAR (02) DOS ORDENANZAS DE DEPORTE Y RECREACIÓN EN EL DEPARTAMENTO DE RISARALDA	2	\$ 40.000	\$-00	1	\$ 32.640	50,0%	81,6%	199

## 2. Capital Social

## Deporte y Cultura

Programa No. 10 : Risaralda integral, activa, saludable para la convivencia y la paz

Subprograma No. 10.2: Risaralda activa y saludable

Cód Proyecto:

2016660000042

Vigencia

2017

Bimestre

IV

Implementación de la recreación en acción para la población del Departamento de Risaralda

Presupuesto (Miles de Pesos)

\$ 257.450

Eficiencia:

86,4%

Ejecución (Miles de Pesos)

\$ 222.391

Eficacia:

100,0%

Descripción Meta

Meta  
Vigencia

Presupuesto  
(Miles de \$)

Gestión  
(Miles de \$)

Logro  
Meta

Ejecución  
(Miles de \$)

%  
Meta

%  
Ejecución

Población  
Beneficada

Apoyar y Fortalecer el programa de  
Habitos y Estilo de Vida Saludable en  
13 Municipios del Departamento de  
Risaralda

13

\$ 257.450

\$-00

13

\$ 222.391

100,0%

86,4%

20907

## 2. Capital Social

## Deporte y Cultura

Programa No. 11: Fortalecimiento institucional del deporte, la recreación y la actividad física

Subprograma No. 11.1: Control, seguimiento y evaluación para un sistema deportivo y recreativo emprendor y eficiente

Cód Proyecto: 201666000099 Vigencia 2017 Bimestre IV

FORTALECIMIENTO INSTITUCIONAL DEL DEPORTE EN EL DEPARTAMENTO DE RISARALDA, OCCIDENTE

Presupuesto (Miles de Pesos) \$ 30.000 Eficiencia: 70,7%

Ejecución (Miles de Pesos) \$ 21.218 Eficacia: 10,0%

Descripción Meta	Meta Vigencia	Presupuesto (Miles de \$)	Gestión (Miles de \$)	Logro Meta	Ejecución (Miles de \$)	% Meta	% Ejecución	Población Beneficada
Sistematizar un programa de deporte y recreación (hábitos y estilos de vida saludable y población atendida en los diferentes programas de recreación)	1	\$ 30.000	\$-00	0,1	\$ 21.218	10,0%	70,7%	0

## 2. Capital Social

## Deporte y Cultura

Programa No. 11: Fortalecimiento institucional del deporte, la recreación y la actividad física

Subprograma No. 11.2: Capacitación técnica y administrativa del deporte y la recreación para un departamento emprendedor

Cód Proyecto:

201666000099

Vigencia

2017

Bimestre

IV

FORTALECIMIENTO INSTITUCIONAL DEL DEPORTE EN EL DEPARTAMENTO DE RISARALDA, OCCIDENTE

Presupuesto (Miles de Pesos)

\$ 60.000

Eficiencia:

50,7%

Ejecución (Miles de Pesos)

\$ 30.391

Eficacia:

0,0%

Descripción Meta	Meta Vigencia	Presupuesto (Miles de \$)	Gestión (Miles de \$)	Logro Meta	Ejecución (Miles de \$)	% Meta	% Ejecución	Población Beneficiada
ELABORAR LA POLITICA PUBLICA DEL DEPORTE, LA RECREACION Y LA ACTIVIDAD FÍSICA (diagnóstico, normatividad, formulación y diseño)	0,25	\$ 40.000	\$-00	0	\$ 21.000	0,0%	52,5%	0
ELEABORAR UN PLAN DEPARTAMENTAL DE CAPACITACIÓN PARA LA ORGANIZACIÓN DEL DEPORTE Y LA RECREACIÓN (diagnóstico, normatividad, formulación y diseño)	0,25	\$ 10.000	\$-00	0	\$ 7.000	0,0%	70,0%	0
Elaborar un plan de comunicaciones para el sector (diagnóstico, normatividad, formulación y diseño)	0,25	\$ 10.000	\$-00	0	\$ 2.391	0,0%	23,9%	0

## 2. Capital Social

## Desarrollo Social

Programa No. 12: Familias risaraldenses felices

Subprograma No. 12.1: Mujeres con vida, voz y oportunidades

Cód Proyecto:

2016660000066

Vigencia

2017

Bimestre

IV

Implementación de la política de Equidad y Genero "Mujeres con Vida Voz y Oportunidades" Risaralda 2015-2024 Todo El Departamento, Risaralda, Occidente

Presupuesto (Miles de Pesos)

\$ 600.000

Eficiencia:

47,7%

Ejecución (Miles de Pesos)

\$ 286.453

Eficacia:

41,0%

Descripción Meta

Meta  
Vigencia

Presupuesto  
(Miles de \$)

Gestión  
(Miles de \$)

Logro  
Meta

Ejecución  
(Miles de \$)

%  
Meta

%  
Ejecución

Población  
Beneficiada

Realizar 50 jornada de capacitación en la ley 1257 de 2008 dirigido a docentes, lideres, liresas y funcionarios publicos, mujeres en situacòn de

50

\$ 155.000

\$-00

30

\$ 76.876

60,0%

49,6%

107

2 Acciones comunicacional para el Diseño y publicaciones para la DIFUSIÓN DE LA POLÍTICA PUBLICA DE MUJER Y GENERO

3

\$ 25.000

\$-00

2

\$ 19.620

66,7%

78,5%

0

Desarrollo de dos programa de atencion a madres gestantes y lactantes.

2

\$ 88.000

\$-00

2

\$ 88.000

100,0%

100,0%

260

Cuatro reuniones a traves de las cuales se brinde asistencia tecnica y fortalecimiento del Consejo Consultivo Departamental.

4

\$ 2.000

\$-00

3

\$ 2.000

75,0%

100,0%

0

Desarrollo de 150 acciones de capacitacòn y formacion a mujeres y sus organizaciones para la productividad

150

\$ 262.000

\$-00

1

\$ 50.000

0,7%

19,1%

0

40 Asistencias tecnicas a los municipios para la implementacion de la politica de mujer y genero y la conformaciòn y/o fortalecimiento consejos Comunitarios de Mujeres

40

\$ 30.000

\$-00

30

\$ 29.957

75,0%

99,9%

74

Realizar 7 jornadas de visibilizaciòn de la situaciòn de la mujer prevencion y participacion de la mujer atraves de: Actividades Academicas, Foros, mesas de trabajo, cineforos actividades culturales, deportivas

5

\$ 38.000

\$-00

3

\$ 20.000

60,0%

52,6%

195

## 2. Capital Social

## Desarrollo Social

Programa No. 12: Familias risaraldenses felices

Subprograma No. 12.2: Jóvenes risaraldenses participando en la toma de decisiones en un territorio de paz

Cód Proyecto:

20166600000105

Vigencia

2017

Bimestre

IV

Implementación y fortalecimiento de la política de juventud en el Departamento de Risaralda

Presupuesto (Miles de Pesos)

\$ 400.896

Eficiencia:

36,8%

Ejecución (Miles de Pesos)

\$ 147.373

Eficacia:

34,2%

Descripción Meta	Meta Vigencia	Presupuesto (Miles de \$)	Gestión (Miles de \$)	Logro Meta	Ejecución (Miles de \$)	% Meta	% Ejecución	Población Beneficiada
Desarrollo de 1 programas de prevención de sustancias psicoactivas para jóvenes	1	\$ 48.000	\$-00	0,7	\$ 23.260	70,0%	48,5%	0
4 Acciones comunicacionales para el Diseño, difusión y publicaciones en temas de juventud	4	\$ 35.000	\$-00	3	\$ 18.275	75,0%	52,2%	0
Apoyo técnico y profesional a la formulación de un proyecto de cooperación nacional o internacional que apoyen iniciativas para jóvenes	1	\$ 3.000	\$-00	1	\$ 3.000	100,0%	100,0%	0
14 semanas de la Juventud apoyadas	14	\$ 83.000	\$-00	0	\$ 0	0,0%	0,0%	0
Realizar un congreso departamental de juventud	1	\$ 110.896	\$-00	0	\$ 0	0,0%	0,0%	0
40 Asesorías y asistencias técnicas a los 14 municipios para la implementación de las plataformas juveniles, la ley estatutaria de juventud y el sistema de Información juvenil y Reformulación y validación de la política departamental de juventud	40	\$ 40.000	\$-00	25	\$ 39.593	62,5%	99,0%	121
Apoyar 25 iniciativas juveniles tendientes al fortalecimiento de las organizaciones, promoción de la participación e integración sociocultural (dotaciones, desarrollo de proyectos culturales, deportivos y de integración social y comunitaria)	25	\$ 75.000	\$-00	15	\$ 57.245	60,0%	76,3%	0
6 reuniones de la mesa Departamental de juventud	6	\$ 6.000	\$-00	4	\$ 6.000	66,7%	100,0%	20

## 2. Capital Social

## Desarrollo Social

Programa No. 12: Familias risaraldenses felices

Subprograma No. 12.3: Niños, niñas y adolescentes de risaralda participando y con garantía de derechos

Cód Proyecto:

2016660000080

Vigencia

2017

Bimestre

IV

Implementación de un programa para la garantía de derechos de niños, niñas y adolescentes en Todo El Departamento, Risaralda, Occidente

Presupuesto (Miles de Pesos)

\$ 619.000

Eficiencia:

64,6%

Ejecución (Miles de Pesos)

\$ 399.979

Eficacia:

60,8%

Descripción Meta	Meta Vigencia	Presupuesto (Miles de \$)	Gestión (Miles de \$)	Logro Meta	Ejecución (Miles de \$)	% Meta	% Ejecución	Población Beneficiada
Realizacion de dos celebraciones al año en las cuales se promuevan en niños niñas y adolescentes la participacion infantil, la garantia de derechos en niños, niñas y adolescentes	2	\$ 35.000	\$-00	1	\$ 35.000	50,0%	100,0%	0
3 Acciones comunicacional para el Diseño, publicaciones y DIFUSIÓN de la garantia de derechos de niños niñas y adolescentes y materiales y logistica,	5	\$ 49.592	\$-00	2	\$ 19.593	40,0%	39,5%	0
Desarrollo de un programa de formacion y capacitacion a madres comunitarias y cuidadores niños, niñas y adolescentes	1	\$ 48.000	\$-00	0	\$ 0	0,0%	0,0%	0
Brindar 40 asistencias técnicas profesionales a los 14 municipios en la implementación de la RIA, mesas de primera infancia, infancia, adolescencia y fortalecimiento familiar asi como la implementacion de la ley de infancia y adolescencia	40	\$ 10.000	\$-00	30	\$ 10.000	75,0%	100,0%	255
Desarrollo de cuatro programas para promoción de la garantía de los derechos de la primera infancia y adolescencia enfatizando en la prevencion de sustancias psicoactivas, prevencion del matoneo, y la promocion de pautas de crianza	4	\$ 170.532	\$-00	4	\$ 170.532	100,0%	100,0%	0
Desarrollar 10 acciones de formacion y capacitacion conducente a prevenir y erradicar el trabajo infantil , el abuso sexual, la prevencion de embarazos en NN y A , prevencion del consumo de sustancias psicoactivas y la promocion de pautas de crianza	10	\$ 188.962	\$-00	6	\$ 101.481	60,0%	53,7%	255



40 Acciones de formacion, capacitacion, Fortalecimiento, acompañamiento y seguimiento a las mesas de participación de niños, niñas adolescentes en los 14 municipios y la conformacion de la mesa Departamental	40	\$ 78.393	\$-00	20	\$ 48.373	50,0%	61,7%	265
Realizar 2 jornadas de promocion y difusion de los derechos de niños, niñas y adolescentes fomentando su participacion en actividades Academicas Congresos , Foros, mesas de trabajo, cineforos actividades culturales, deportivas	2	\$ 20.000	\$-00	0	\$ 0	0,0%	0,0%	0
Difusion y socializacion de la politica de primera infancia, infancia y adolescencia a traves de Publicaciones	1	\$ 8.521	\$-00	1	\$ 5.000	100,0%	58,7%	0
Implementación de un programa para la promoción y garantía de derechos de niños, niñas y adolescentes, el rescate de valores, tradiciones y unión familiar, como medio para la construcción de paz y convivencia.	1	\$ 10.000	\$-00	0	\$ 10.000	0,0%	100,0%	0

## 2. Capital Social

## Desarrollo Social

Programa No. 12: Familias risaraldenses felices

Subprograma No. 12.4: Vejez risaraldense activa y equitativa

Cód Proyecto:

2016660000079

Vigencia

2017

Bimestre

IV

Fortalecimiento Asistencia tecnica y seguimiento a los programas de Vejez y envejecimiento en el Departamento de Risaralda Todo El Departamento, Risaralda, Occidente

Presupuesto (Miles de Pesos)

\$ 3.023.742

Eficiencia:

3,8%

Ejecución (Miles de Pesos)

\$ 114.995

Eficacia:

6,5%

Descripción Meta

Meta  
Vigencia

Presupuesto  
(Miles de \$)

Gestión  
(Miles de \$)

Logro  
Meta

Ejecución  
(Miles de \$)

%  
Meta

%  
Ejecución

Población  
Beneficiada

Desarrollo de 3 acciones de formación, capacitación y participación social de y para los adultos mayores y conformación de los Consejos municipales para el adulto mayor y el consejo departamental.

3

\$ 40.000

\$-00

2

\$ 10.000

66,7%

25,0%

0

Un programa de Dotaciones a grupos de adultos mayores, centros de vida, centros de bienestar del anciano y adultos mayores

1

\$ 139.000

\$-00

0,6

\$ 18.060

60,0%

13,0%

0

40 ASESORIAS Y/O ASISTENCIA TECNICA PROFESIONAL A LOS 14 MUNICIPIOS PARA LA APLICABILIDAD DE LA LEY LA LEY 1276 DE 2019

40

\$ 30.000

\$-00

32

\$ 30.000

80,0%

100,0%

20

2 TRANSFERENCIAS A LOS MUNICIPIOS DANDO CUMPLIMIENTO A LA LEY 1276 DE 2019

2

\$ 2.673.742

\$-00

0

\$ 0

0,0%

0,0%

0

Desarrollo de tres acciones recreativas y/o culturales para adultos mayores - ENCUENTROS- INTERCAMBIOS- GIRAS- ACTIVIDADES DE INTEGRACION Y SOCIALIZACION

3

\$ 43.000

\$-00

2

\$ 36.935

66,7%

85,9%

45

Desarrollo de dos programas de terapia ocupacional para adultos y adultas mayores a traves de proyectos productivos, recreativos, culturales y ocupacionales que permitan mejorar sus condiciones de vida

1

\$ 68.000

\$-00

0,5

\$ 20.000

50,0%

29,4%

0

Desarrollo de un programa para el rescate de valores y tradiciones de nuestros mayores

0

\$ 30.000

\$-00

0

\$ 0

0,0%

0,0%

0

## 2. Capital Social

## Desarrollo Social

Programa No. 12: Familias risaraldenses felices

Subprograma No. 12.5: Migrantes y retornados integrados en el desarrollo de risaralda

Cód Proyecto: 2016660000087

Vigencia

2017

Bimestre

IV

Asistencia Prevención y atención a migrantes y retornados en el Departamento de Risaralda Todo El Departamento, Risaralda, Occidente

Presupuesto (Miles de Pesos)

\$ 350.000

Eficiencia:

62,3%

Ejecución (Miles de Pesos)

\$ 218.138

Eficacia:

92,6%

Descripción Meta	Meta Vigencia	Presupuesto (Miles de \$)	Gestión (Miles de \$)	Logro Meta	Ejecución (Miles de \$)	% Meta	% Ejecución	Población Beneficiada
Implementar un programa de atención humanitaria de urgencia, mediata e inmediata a la población migrante y retornadas y víctima de vulneración de derechos en contextos de movilidad humana	1	\$ 90.000	\$-00	1	\$ 50.000	100,0%	55,6%	0
Consolidar y operativizar la Red de Risaraldenses residentes en el exterior	1	\$ 10.000	\$-00	0,7	\$ 10.000	70,0%	100,0%	0
Desarrollar 70 acciones de intervención orientadas a prevenir la migración desordenada y desinformada en los 14 municipios de Risaralda	70	\$ 63.000	\$-00	40	\$ 51.000	57,1%	81,0%	3850
Brindar orientación profesional y técnica a 400 usuarios en prevención de la migración desinformada y/o la trata de personas en la oficina de atención al migrante	400	\$ 40.000	\$-00	463	\$ 40.000	115,8%	100,0%	463
Desarrollar UNA feria para las oportunidades para migrantes y retornados en el marco de la política nacional Migratoria	1	\$ 4.000	\$-00	0,7	\$ 2.179	70,0%	54,5%	0
Desarrollar dos campañas de sensibilización en materia de prevención de la migración desordenada, desinformada y delitos conexos; por diferentes medios de comunicación y redes sociales	2	\$ 5.000	\$-00	2	\$ 5.000	100,0%	100,0%	20
Desarrollar 4 acciones de formación capacitación y apoyo para la implementación de proyectos productivos a retornados o potenciales migrantes.	2	\$ 133.000	\$-00	2	\$ 54.959	100,0%	41,3%	0
Realizar tres consejos Migratorios	3	\$ 3.000	\$-00	2	\$ 3.000	66,7%	100,0%	0

Cinco alianzas que permitan en el Departamento atender a la población migrante y retornada

5

\$ 2.000

\$-00

5

\$ 2.000

100,0%

100,0%

0

## 2. Capital Social

## Desarrollo Social

Programa No. 12: Familias risaraldenses felices

Subprograma No. 12.6: Promoción de los derechos de las personas con discapacidad, sus cuidadores y organizaciones

Cód Proyecto:

2016660000091

Vigencia

2017

Bimestre

IV

Atención e Inclusión social de las personas con discapacidad en el Departamento de Risaralda

Presupuesto (Miles de Pesos)

\$ 350.000

Eficiencia:

61,4%

Ejecución (Miles de Pesos)

\$ 214.745

Eficacia:

76,0%

Descripción Meta	Meta Vigencia	Presupuesto (Miles de \$)	Gestión (Miles de \$)	Logro Meta	Ejecución (Miles de \$)	% Meta	% Ejecución	Población Beneficiada
Desarrollo de una estrategia comunicacional que permita el diseño y elaboración de material que promueva la inclusión social de las personas con discapacidad ( Diseño y publicaciones Materiales y logística)	1	\$ 10.000	\$-00	1	\$ 10.000	100,0%	100,0%	0
DEARROLLO DE UN PROGRAMA QUE PROMUEVA LOS DERECHOS DE LAS PERSONAS DISCAPACITADAS	1	\$ 20.000	\$-00	0,5	\$ 0	50,0%	0,0%	0
Desarrollo de dos acciones de capacitación y formación para personas con discapacidad, familias o cuidadores o sus organizaciones para el mejoramiento de su calidad de vida y condiciones de vida	2	\$ 19.494	\$-00	1	\$ 19.494	50,0%	100,0%	0
40 asistencias técnicas profesionales a los municipios para la implementación y socialización de la política pública e inclusión social para la población con discapacidad	40	\$ 30.000	\$-00	30	\$ 30.000	75,0%	100,0%	0
Desarrollo de un programa de ayudas técnicas y/o rehabilitación a personas en situación de discapacidad	1	\$ 70.506	\$-00	0,8	\$ 15.880	80,0%	22,5%	0
Desarrollo de dos acciones de capacitación y formación para personas con discapacidad, familias o cuidadores o sus organizaciones para el mejoramiento de su calidad de vida y condiciones de vida	2	\$ 85.000	\$-00	1,3	\$ 39.385	65,0%	46,3%	20
Realizar fortalecimiento a 2 organizaciones de personas que trabajan con y para la discapacidad de los 14 municipios para su operatividad y formulación de planes de acción.	2	\$ 30.000	\$-00	2	\$ 20.000	100,0%	66,7%	45

Desarrollo de un programa de Rehabilitacion Basada en comunidad con enfoque comunitario	1	\$ 80.000	\$-00	0,9	\$ 79.986	90,0%	100,0%	0
Apoyo a la realizacion de una Actividad recreativa, deportiva de las personas con discapacidad	1	\$ 5.000	\$-00	0	\$ 0	0,0%	0,0%	0

## 2. Capital Social

## Desarrollo Social

Programa No. 12: Familias risaraldenses felices

Subprograma No. 12.7: Sí por las familias risaraldenses bien alimentadas

Cód Proyecto:

2016660000049

Vigencia

2017

Bimestre

IV

Formulación de la política de seguridad alimentaria y nutricional para el Departamento, Risaralda, Occidente

Presupuesto (Miles de Pesos)

\$ 3.586.731

Eficiencia:

90,5%

Ejecución (Miles de Pesos)

\$ 3.160.897

Eficacia:

85,4%

Descripción Meta	Meta Vigencia	Presupuesto (Miles de \$)	Gestión (Miles de \$)	Logro Meta	Ejecución (Miles de \$)	% Meta	% Ejecución	Población Beneficiada
Desarrollo de un programa de complementacion nutricional a traves de un complemento vitaminico para la garantia de derechos en niños niñas y adolescentes	1	\$ 378.331	\$-00	1	\$ 58.761	100,0%	15,5%	0
Programa de buenas practicas alimentarias y culinarias desarrollado en el Departamento.	1	\$ 72.000	\$-00	0,6	\$ 41.339	60,0%	57,4%	0
Construccion de 1 linea base nutricional a traves de Asitencia profesional y tecnica que haga seguimiento a los programas de seguridad alimentaria	1	\$ 5.000	\$-00	0,5	\$ 0	50,0%	0,0%	0
60 Asesorias para asistencia tecnica y profesional para efectuar seguimiento y acompañamineto en los 14 municipios del Departamento para la implementacion de los programas de seguridad alimentaria y formacion en buenas practicas alimentrias	60	\$ 137.000	\$-00	40	\$ 127.388	66,7%	93,0%	52
Desarrollo de un programa de agrucultura basica familiar en comunidades etnicas del departamento	1	\$ 0	\$1.000.000	1	\$ 0	100,0%	0,0%	0
4 Acciones comunicacionales para el Diseño, difusion y publicaciones en temas de seguridad alimentaria, buenas practicas alimentarias y nutricionales en el departamento de risaralda	4	\$ 71.714	\$-00	3	\$ 71.620	75,0%	99,9%	0
Formulacion del documento borrador de la politca de seguridad alimentaria a traves de mesas de trabajo, foros y consultas y dialogos de saberes	1	\$ 59.000	\$-00	0,3	\$ 10.964	30,0%	18,6%	0

Desarrollo de un programa de complementacion nutricional para adultos mayores y maderes gestantes de los 14 municipios del Departamento a traves del suministro de 350.000 raciones alimentarias almuerzo servido	350000	\$ 2.863.686	\$-00	286323	\$ 2.850.825	81,8%	99,6%	4533
---	--------	--------------	-------	--------	--------------	-------	-------	------



## 2. Capital Social

## Desarrollo Social

Programa No. 13: Arquitectura institucional para la promoción de la inclusión y la cohesión social

Subprograma No. 13.1: Fortalecimiento institucional para la articulación y seguimiento a programas sociales

Cód Proyecto:

2016660000080

Vigencia

2017

Bimestre

IV

Implementación de un programa para la garantía de derechos de niños, niñas y adolescentes en Todo El Departamento, Risaralda, Occidente

Presupuesto (Miles de Pesos)

\$ 20.000

Eficiencia:

60,9%

Ejecución (Miles de Pesos)

\$ 12.175

Eficacia:

55,0%

Descripción Meta

Meta  
Vigencia

Presupuesto  
(Miles de \$)

Gestión  
(Miles de \$)

Logro  
Meta

Ejecución  
(Miles de \$)

%  
Meta

%  
Ejecución

Población  
Beneficiada

Creacion del observatorio de asuntos  
sociales Genero, Familia, Primera  
Infancia, Infancia y adolescencia; a  
traves del apoyo profesional, tecnico y  
logistico

1

\$ 16.000

\$-00

0,5

\$ 10.175

50,0%

63,6%

0

Realizacion de cuatro consejos de  
politica social

4

\$ 4.000

\$-00

3

\$ 2.000

75,0%

50,0%

0

## 2. Capital Social

## Gobierno

Programa No. 13: Arquitectura institucional para la promoción de la inclusión y la cohesión social

Subprograma No. 13.2: Participación y movilización social para la paz y la inclusión social

Cód Proyecto:

2016660000056

Vigencia

2017

Bimestre

IV

Implementación del plan de acción de Derechos Humanos de acuerdo con los lineamientos del Ministerio del Interior en el Departamento de Risaralda

Presupuesto (Miles de Pesos)

\$ 30.000

Eficiencia:

63,7%

Ejecución (Miles de Pesos)

\$ 19.110

Eficacia:

26,7%

Descripción Meta

Meta  
Vigencia

Presupuesto  
(Miles de \$)

Gestión  
(Miles de \$)

Logro  
Meta

Ejecución  
(Miles de \$)

%  
Meta

%  
Ejecución

Población  
Beneficiada

Realizar asesoría y asistencia técnica a los municipios que la requieran, para la adopción de la Política pública de libertad religiosa, de cultos y de conciencia en el Departamento.

1

\$ 20.000

\$-00

0,4

\$ 19.110

40,0%

95,6%

0

Realizar un foro para la defensa de los Derechos Humanos con énfasis en la libertad religiosa, de cultos y de conciencia para la construcción de paz.

1

\$ 10.000

\$-00

0

\$ 0

0,0%

0,0%

0

## 2. Capital Social

## Desarrollo Social

Programa No. 13: Arquitectura institucional para la promoción de la inclusión y la cohesión social

Subprograma No. 13.2: Participación y movilización social para la paz y la inclusión social

Cód Proyecto:

2016660000080

Vigencia

2017

Bimestre

IV

Implementación de un programa para la garantía de derechos de niños, niñas y adolescentes en Todo El Departamento, Risaralda, Occidente

Presupuesto (Miles de Pesos)

\$ 20.000

Eficiencia:

10,0%

Ejecución (Miles de Pesos)

\$ 2.000

Eficacia:

33,0%

Descripción Meta

Meta  
Vigencia

Presupuesto  
(Miles de \$)

Gestión  
(Miles de \$)

Logro  
Meta

Ejecución  
(Miles de \$)

%  
Meta

%  
Ejecución

Población  
Beneficada

Creacion de una red de organizaciones sociales que trabajen por la primera infancia, infancia, adolescencia,juventud, mujer, discapacidad y adulto mayor

1

\$ 2.000

\$-00

0,6

\$ 2.000

60,0%

100,0%

0

Diseño e implementacion de una campaña para la garantia y respeto de los derechos de la poblacion LGTBI

1

\$ 18.000

\$-00

0,3

\$ 0

30,0%

0,0%

0

## 2. Capital Social

## Planeación

Programa No. 13: Arquitectura institucional para la promoción de la inclusión y la cohesión social

Subprograma No. 13.3: Planeación y presupuestos participativos

Cód Proyecto:

2016660000130

Vigencia

2017

Bimestre

IV

Fortalecimiento de la planeación participativa en los procesos de presupuesto participativo y planes zonales en los Corregimientos, Risaralda, Occidente

Presupuesto (Miles de Pesos)

\$ 70.000

Eficiencia:

65,5%

Ejecución (Miles de Pesos)

\$ 45.833

Eficacia:

38,3%

Descripción Meta	Meta Vigencia	Presupuesto (Miles de \$)	Gestión (Miles de \$)	Logro Meta	Ejecución (Miles de \$)	% Meta	% Ejecución	Población Beneficiada
Diseño estructura metodológica del ejercicio de formulación del plan (Documento elaborado)	1	\$ 11.711	\$-00	0,9	\$ 11.711	90,0%	100,0%	0
Socialización y validación de la estrategia	3	\$ 7.700	\$-00	0	\$ 7.700	0,0%	100,0%	0
Planes de desarrollo participativos de los Corregimientos formulados	3	\$ 22.005	\$-00	0	\$ 12.005	0,0%	54,6%	0
Documentos de diseño metodológico y planes de desarrollo elaborados	4	\$ 4.167	\$-00	0	\$ 0	0,0%	0,0%	0
Movilización social (talleres desarrollados)	3	\$ 24.417	\$-00	2	\$ 14.417	66,7%	59,0%	124

## 2. Capital Social

## Planeación

Programa No. 13: Arquitectura institucional para la promoción de la inclusión y la cohesión social

Subprograma No. 13.3: Planeación y presupuestos participativos

Cód Proyecto:

2016660000130

Vigencia

2017

Bimestre

IV

Fortalecimiento de la planeación participativa en los procesos de presupuesto participativo y planes zonales en los corregimientos, Risaralda, Occidente

Presupuesto (Miles de Pesos)

\$ 6.952.505

Eficiencia:

45,4%

Ejecución (Miles de Pesos)

\$ 3.157.833

Eficacia:

63,2%

Descripción Meta

Meta  
Vigencia

Presupuesto  
(Miles de \$)

Gestión  
(Miles de \$)

Logro  
Meta

Ejecución  
(Miles de \$)

%  
Meta

%  
Ejecución

Población  
Beneficiada

Cofinanciar los proyectos elegidos por la comunidad en el 2016, mediante la suscripción de contratos interadministrativos de transferencia de recursos con los municipios

14

\$ 6.781.505

\$-00

9

\$ 3.032.014

64,3%

44,7%

0

Realizar asambleas deliberatorias y votaciones propias del presupuesto participativo, con mayores de 14 años, en los 14 municipios de Risaralda

1

\$ 136.000

\$-00

0

\$ 91.870

0,0%

56,5%

0

Realizar asambleas deliberatorias y votaciones propias del presupuesto participativo, con niños de 6 a 13 años, en los 14 municipios de Risaralda

14

\$ 35.000

\$-00

0

\$ 33.949

0,0%

139,9%

0

## 2. Capital Social

## Gobierno

Programa No. 14: Seguridad, convivencia ciudadana y posconflicto para una risaralda verde y emprendedora

Subprograma No. 14.1: Risaralda segura para el posacuerdo

Cód Proyecto:

2016660000050

Vigencia

2017

Bimestre

IV

Asistencia y fortalecimiento a los organismos de seguridad y justicia y apoyo a los procesos de convivencia ciudadana en el Departamento de Risaralda

Presupuesto (Miles de Pesos)

\$ 3.608.509

Eficiencia:

13,9%

Ejecución (Miles de Pesos)

\$ 501.285

Eficacia:

16,7%

Descripción Meta	Meta Vigencia	Presupuesto (Miles de \$)	Gestión (Miles de \$)	Logro Meta	Ejecución (Miles de \$)	% Meta	% Ejecución	Población Beneficiada
Apoyar a los 5 Organismos de seguridad, justicia y orden publico con movilidad y logistica	5	\$ 162.991	\$-00	5	\$ 137.695	100,0%	84,5%	0
Realizar convenios para y apoyo a los organismos de seguridad, justicia y orden público en el Departamento de Risaralda	2	\$ 70.000	\$-00	0	\$ 0	0,0%	0,0%	0
apoyar tecnica y profesionalmente a los 5 Organismos de seguridad, justicia y orden público	5	\$ 230.000	\$-00	5	\$ 228.694	100,0%	99,4%	0
Realizar publicaciones en material impreso para apoyar metodologicamente las campañas con Organismos de Seguridad y justicia	1	\$ 20.000	\$-00	0	\$ 0	0,0%	0,0%	0
Dar cumplimiento a la Ordenanza No.035 del 26 de noviembre de 2009	1	\$ 13.789	\$-00	0	\$ 0	0,0%	0,0%	0
Apoyar a los 5 organismos que hacen parte del comité de Orden Publico con los Recursos del FONSETde acuerdo a los lineamientos del Plan Integral de Seguridad y Covivencia Ciudadana	5	\$ 3.021.729	\$-00	0,3	\$ 101.231	6,0%	3,4%	0
Diseñar una estrategia territorial "Familias felices, constructoras de paz y facilitadoras del Pos-Acuerdo en el Departamento de Risaralda"	1	\$ 30.000	\$-00	0	\$ 0	0,0%	0,0%	0
Difundir las acciones en contra del delito y las actividades relacionadas con la Seguridad, justicia y Convivencia Ciudadana	1	\$ 60.000	\$-00	0,5	\$ 33.665	50,0%	56,1%	0

## 2. Capital Social

## Gobierno

Programa No. 14: Seguridad, convivencia ciudadana y posconflicto para una risaralda verde y emprendedora

Subprograma No. 14.2: Convivencia ciudadana, risaralda territorio de paz

Cód Proyecto:

2016660000050

Vigencia

2017

Bimestre

IV

Asistencia y fortalecimiento a los organismos de seguridad y justicia y apoyo a los procesos de convivencia ciudadana en el Departamento de Risaralda

Presupuesto (Miles de Pesos)

\$ 190.000

Eficiencia:

50,7%

Ejecución (Miles de Pesos)

\$ 96.288

Eficacia:

46,6%

Descripción Meta

Meta  
Vigencia

Presupuesto  
(Miles de \$)

Gestión  
(Miles de \$)

Logro  
Meta

Ejecución  
(Miles de \$)

%  
Meta

%  
Ejecución

Población  
Beneficiada

Apoyar técnicamente a los 14 municipios del Departamento en la legalización de predios

3

\$ 22.000

\$-00

1,8

\$ 21.583

60,0%

98,1%

0

Realizar 14 actividades académicas y culturales de fomento a la protección animal

14

\$ 10.000

\$-00

0

\$ 0

0,0%

0,0%

0

Construir una estrategia para el fomento de la protección animal en el departamento de Risaralda

1

\$ 10.000

\$-00

0

\$ 0

0,0%

0,0%

0

Apoyar financieramente el centro de responsabilidad penal para adolescentes en Pereira fomento de la convivencia ciudadana, la resocialización a través de proyectos productivos o el bienestar de los internos.

1

\$ 30.000

\$-00

0

\$ 0

0,0%

0,0%

0

Diseñar e implementar el programa de convivencia ciudadana "CONVIVO"

1

\$ 50.000

\$-00

0,6

\$ 29.705

60,0%

59,4%

0

Apoyar financieramente los establecimientos carcelarios de Pereira, Santa Rosa y reclusión de mujeres de Dosquebradas para el fomento de la convivencia ciudadana, la resocialización a través de proyectos productivos o el bienestar de los internos.

3

\$ 68.000

\$-00

2

\$ 45.000

66,7%

66,2%

0

## 2. Capital Social

## Gobierno

Programa No. 14: Seguridad, convivencia ciudadana y posconflicto para una risaralda verde y emprendedora

Subprograma No. 14.3: Movilidad y seguridad vial para una risaralda verde y emprendedora

Cód Proyecto:

2016660000050

Vigencia

2017

Bimestre

IV

Asistencia y fortalecimiento a los organismos de seguridad y justicia y apoyo a los procesos de convivencia ciudadana en el Departamento de Risaralda

Presupuesto (Miles de Pesos)

\$ 80.000

Eficiencia:

0,0%

Ejecución (Miles de Pesos)

\$ 0

Eficacia:

0,0%

Descripción Meta

Meta  
Vigencia

Presupuesto  
(Miles de \$)

Gestión  
(Miles de \$)

Logro  
Meta

Ejecución  
(Miles de \$)

%  
Meta

%  
Ejecución

Población  
Beneficiada

Realizar asesorías, capacitaciones o campañas que contribuyan en la disminución de los niveles de accidentalidad y mortalidad en los 10 municipios que no cuentan con organismo de tránsito y transporte.

10

\$ 50.000

\$-00

0

\$ 0

0,0%

0,0%

0

Diseñar y difundir una estrategia de prevención en accidentalidad y mortalidad vial en el departamento de Risaralda

1

\$ 30.000

\$-00

0

\$ 0

0,0%

0,0%

0



## 2. Capital Social

## Gobierno

Programa No. 14: Seguridad, convivencia ciudadana y posconflicto para una risaralda verde y emprendedora

Subprograma No. 14.4: Risaralda emprende contra la trata de personas

Cód Proyecto:

2016660000050

Vigencia

2017

Bimestre

IV

Asistencia y fortalecimiento a los organismos de seguridad y justicia y apoyo a los procesos de convivencia ciudadana en el Departamento de Risaralda

Presupuesto (Miles de Pesos)

\$ 65.000

Eficiencia:

43,7%

Ejecución (Miles de Pesos)

\$ 28.432

Eficacia:

53,8%

Descripción Meta

Meta  
Vigencia

Presupuesto  
(Miles de \$)

Gestión  
(Miles de \$)

Logro  
Meta

Ejecución  
(Miles de \$)

%  
Meta

%  
Ejecución

Población  
Beneficiada

Apoyar económicamente a los organismos de seguridad, justicia y migratorios para la lucha e implementación protocolaria contra la Trata de Personas en el departamento de Risaralda

1

\$ 50.000

\$-00

0,55

\$ 28.432

55,0%

56,9%

0

Realizar una campaña de concientización social frente a la Trata de Personas en el departamento de Risaralda con énfasis en niños, niñas, adolescentes y mujeres.

1

\$ 15.000

\$-00

0,5

\$ 0

50,0%

0,0%

0

## 2. Capital Social

## Desarrollo Social

Programa No. 14: Seguridad, convivencia ciudadana y posconflicto para una risaralda verde y emprendedora

Subprograma No. 14.4: Risaralda emprende contra la trata de personas

Cód Proyecto:

2016660000087

Vigencia

2017

Bimestre

IV

Asistencia Prevención y atención a migrantes y retornados en el Departamento de Risaralda Todo El Departamento, Risaralda, Occidente

Presupuesto (Miles de Pesos)

\$ 30.000

Eficiencia:

33,3%

Ejecución (Miles de Pesos)

\$ 10.000

Eficacia:

30,0%

Descripción Meta

Meta  
Vigencia

Presupuesto  
(Miles de \$)

Gestión  
(Miles de \$)

Logro  
Meta

Ejecución  
(Miles de \$)

%  
Meta

%  
Ejecución

Población  
Beneficada

Diseño, elaboracion e implementacion de dos campañas de lucha contra la trata de personas con énfasis en niños, niñas, adolescentes y mujeres

2

\$ 30.000

\$-00

0,6

\$ 10.000

30,0%

33,3%

0

## 2. Capital Social

## Gobierno

Programa No. 15: Gobernanza para la democracia en una risaralda verde y emprendedora

Subprograma No. 15.1: Territorio comunal y comunitario

Cód Proyecto:

2016660000068

Vigencia

2017

Bimestre

IV

IMPLANTACIÓN Y APOYO AL MOVIMIENTO COMUNAL Y COMUNITARIO

Presupuesto (Miles de Pesos)

\$ 450.000

Eficiencia:

70,3%

Ejecución (Miles de Pesos)

\$ 316.288

Eficacia:

53,9%

Descripción Meta

Meta  
Vigencia

Presupuesto  
(Miles de \$)

Gestión  
(Miles de \$)

Logro  
Meta

Ejecución  
(Miles de \$)

%  
Meta

%  
Ejecución

Población  
Beneficiada

Realización de la celebración de la acción comunal

1

\$ 50.130

\$-00

0

\$ 0

0,0%

0,0%

0

Realizar las elecciones de las Juntas de Acción Comunal infantiles

1

\$ 49.350

\$-00

0

\$ 0

0,0%

0,0%

0

Realizar de forma permanente la asesoría técnica requerida por los dignatarios de las Juntas de Acción Comunal Infantiles

2

\$ 60.000

\$-00

0,8

\$ 25.768

40,0%

42,9%

0

Apoyo al programa formador de formadores

1

\$ 34.000

\$-00

\$ 34.000

0,0%

100,0%

0

Dar atención al 100% de las solicitudes, derechos de petición e impugnaciones presentadas por los organismos comunales

1

\$ 0

\$-00

0,5

\$ 0

50,0%

0,0%

0

Realizar al menos 150 visitas de Inspección a los organismos comunales de primer y segundo grado.

150

\$ 64.130

\$-00

130

\$ 64.130

86,7%

100,0%

0

Realizar labores de articulación en emprendimiento con la Secretaría de competitividad y otras organizaciones para el desarrollo de las mismas desde los comités empresariales que estén debidamente organizados y que tengan proyectos viables de los orga

13

\$ 64.130

\$-00

11

\$ 64.130

84,6%

100,0%

0

Realizar la actualización de la información en la plataforma de la pagina web referente al aplicativo de gestión comunitaria a los dignatarios de la Juntas de Acción Comunal.

13

\$ 64.130

\$-00

11

\$ 64.130

84,6%

100,0%

0

Realizar la actualización de la información de los dignatarios de las Juntas de Acción Comunal

13

\$ 64.130

\$-00

11

\$ 64.130

84,6%

100,0%

0

Apoyo a los delegados risaraldenses al encuentro nacional de acción comunal	1	\$ 0	\$-00	0	\$ 0	0,0%	0,0%	0
--	---	------	-------	---	------	------	------	---

## 2. Capital Social

## Gobierno

Programa No. 15: Gobernanza para la democracia en una risaralda verde y emprendedora

Subprograma No. 15.2: Justicia de paz y equidad

Cód Proyecto:

2016660000068

Vigencia

2017

Bimestre

IV

IMPLANTACIÓN Y APOYO AL MOVIMIENTO COMUNAL Y COMUNITARIO

Presupuesto (Miles de Pesos)

\$ 40.000

Eficiencia:

99,9%

Ejecución (Miles de Pesos)

\$ 39.963

Eficacia:

81,8%

Descripción Meta

Meta  
Vigencia

Presupuesto  
(Miles de \$)

Gestión  
(Miles de \$)

Logro  
Meta

Ejecución  
(Miles de \$)

%  
Meta

%  
Ejecución

Población  
Beneficada

Realizar contratación con persona natural o jurídica para capacitar y realizar gestión con las autoridades para la reactivación de la justicia de paz.

11

\$ 40.000

\$-00

9

\$ 39.963

81,8%

99,9%

0

## 2. Capital Social

## Gobierno

Programa No. 16: Derechos humanos, posacuerdo, risaralda territorio de paz

Subprograma No. 16.1: Coordinación y articulación para la atención y reparación integral a las víctimas en risaralda

Cód Proyecto:

2016660000069

Vigencia

2017

Bimestre

IV

Asistencia, apoyo y atención a las comunidades étnicas y víctimas del conflicto en el Departamento de Risaralda, Occidente

Presupuesto (Miles de Pesos)

\$ 155.032

Eficiencia:

67,1%

Ejecución (Miles de Pesos)

\$ 104.069

Eficacia:

56,4%

Descripción Meta	Meta Vigencia	Presupuesto (Miles de \$)	Gestión (Miles de \$)	Logro Meta	Ejecución (Miles de \$)	% Meta	% Ejecución	Población Beneficiada
Articular las rutas, la oferta y los procesos de corresponsabilidad para la asistencia, Atención y Reparación Integral a las Víctimas del Conflicto Armado Interno.	1	\$ 25.000	\$-00	0	\$ 0	0,0%	0,0%	0
Transferencia de recursos financieros para ayuda humanitaria y asistencia funeraria a las Víctimas del Conflicto Armado Interno en el Departamento de Risaralda.	3	\$ 30.000	\$-00	3	\$ 30.000	100,0%	100,0%	0
Financiar el funcionamiento de la Mesa Departamental de Víctimas.	1	\$ 41.832	\$-00	0,4	\$ 15.915	40,0%	38,0%	0
Articular el plan de acción territorial de víctimas PAC.	1	\$ 58.200	\$-00	0,7	\$ 58.154	70,0%	99,9%	0
Apoyar la articulación de la ordenes del Juez de restitución de tierras en el Departamento de Risaralda	1	\$ 0	\$-00	0	\$ 0	0,0%	0,0%	0

## 2. Capital Social

## Gobierno

Programa No. 16: Derechos humanos, posacuerdo, risaralda territorio de paz

Subprograma No. 16.2: Niños, niñas y adolescentes forjadores de paz.

Cód Proyecto:

2016660000069

Vigencia

2017

Bimestre

IV

Asistencia, apoyo y atención a las comunidades étnicas y víctimas del conflicto en el Departamento de Risaralda, Occidente

Presupuesto (Miles de Pesos)

\$ 70.000

Eficiencia:

0,0%

Ejecución (Miles de Pesos)

\$ 0

Eficacia:

0,0%

Descripción Meta

Meta  
Vigencia

Presupuesto  
(Miles de \$)

Gestión  
(Miles de \$)

Logro  
Meta

Ejecución  
(Miles de \$)

%  
Meta

%  
Ejecución

Población  
Beneficada

Construcción de una ruta de atención urgente a los municipios priorizados.

1

\$ 20.000

\$-00

0

\$ 0

0,0%

0,0%

0

Identificar en los 14 municipios diferentes amenazas que vulneren la seguridad y goce efectivo de los derechos de los niños, niñas y adolescentes.

4

\$ 50.000

\$-00

0

\$ 0

0,0%

0,0%

0

## 2. Capital Social

## Gobierno

Programa No. 16: Derechos humanos, posacuerdo, risaralda territorio de paz

Subprograma No. 16.3: Prevención de la violencia basada en género

Cód Proyecto:

2016660000056

Vigencia

2017

Bimestre

IV

Implantación del plan de acción de derechos humanos de acuerdo con los lineamientos del Ministerio del Interior en el Departamento de Risaralda.

Presupuesto (Miles de Pesos)

\$ 50.000

Eficiencia:

0,0%

Ejecución (Miles de Pesos)

\$ 0

Eficacia:

0,0%

Descripción Meta	Meta Vigencia	Presupuesto (Miles de \$)	Gestión (Miles de \$)	Logro Meta	Ejecución (Miles de \$)	% Meta	% Ejecución	Población Beneficiada
Capacitar a grupos organizados de mujeres para la defensa y promoción de sus derechos.	4	\$ 30.000	\$-00	0	\$ 0	0,0%	0,0%	0
Diseñar una estrategia de difusión para la prevención de la trata de personas con énfasis en mujeres.	1	\$ 10.000	\$-00	0	\$ 0	0,0%	0,0%	0
Realizar apoyo técnico para el fortalecimiento del trabajo de las entidades que hacen parte de la Ruta de atención de las mujeres víctimas de la violencia basada en género.	1	\$ 10.000	\$-00	0	\$ 0	0,0%	0,0%	0



## 2. Capital Social

## Gobierno

Programa No. 16: Derechos humanos, posacuerdo, risaralda territorio de paz

Subprograma No. 16.4: Promoción y defensa de los derechos humanos de las poblaciones priorizadas

Cód Proyecto:

2016660000056

Vigencia

2017

Bimestre

IV

Implantación del plan de acción de derechos humanos de acuerdo con los lineamientos del Ministerio del Interior en el Departamento de Risaralda.

Presupuesto (Miles de Pesos)

\$ 80.000

Eficiencia:

0,0%

Ejecución (Miles de Pesos)

\$ 0

Eficacia:

0,0%

Descripción Meta	Meta Vigencia	Presupuesto (Miles de \$)	Gestión (Miles de \$)	Logro Meta	Ejecución (Miles de \$)	% Meta	% Ejecución	Población Beneficiada
Realizar una actividad de promoción de los Derechos Humanos en el marco de la Semana por la Paz.	1	\$ 10.000	\$-00	0	\$ 0	0,0%	0,0%	0
Realizar apoyos técnicos a los municipios que lo requieran para impulsar espacios institucionales para la promoción y defensa de los Derechos Humanos y el Derecho Internacional Humanitario	1	\$ 40.000	\$-00	0	\$ 0	0,0%	0,0%	0
Realizar la actualización del Plan Integral de Prevención y Protección de los Derechos Humanos	1	\$ 30.000	\$-00	0	\$ 0	0,0%	0,0%	0

## 2. Capital Social

## Gobierno

Programa No. 16: Derechos humanos, posacuerdo, risaralda territorio de paz

Subprograma No. 16.5.: Risaralda diversa libre de discriminación

Cód Proyecto:

2016660000056

Vigencia

2017

Bimestre

IV

Implantación del plan de acción de derechos humanos de acuerdo con los lineamientos del Ministerio del Interior en el Departamento de Risaralda.

Presupuesto (Miles de Pesos)

\$ 50.000

Eficiencia:

39,2%

Ejecución (Miles de Pesos)

\$ 19.621

Eficacia:

37,5%

Descripción Meta

Meta  
Vigencia

Presupuesto  
(Miles de \$)

Gestión  
(Miles de \$)

Logro  
Meta

Ejecución  
(Miles de \$)

%  
Meta

%  
Ejecución

Población  
Beneficiada

Realizar capacitaciones en los municipios que tengan grupos de población con diversidad sexual para la defensa y promoción de sus derechos

8

\$ 50.000

\$-00

3

\$ 19.621

37,5%

39,2%

0

## 2. Capital Social

## Gobierno

Programa No. 17: Risaralda con las comunidades étnicas para la inclusión

Subprograma No. 17.1: Afrodescendientes en risaralda afirmando sus espacios

Cód Proyecto:

2016660000069

Vigencia

2017

Bimestre

IV

Asistencia, apoyo y atención a las comunidades étnicas y víctimas del conflicto en el Departamento de Risaralda, Occidente

Presupuesto (Miles de Pesos)

\$ 83.000

Eficiencia:

39,4%

Ejecución (Miles de Pesos)

\$ 32.675

Eficacia:

39,6%

Descripción Meta

Meta  
Vigencia

Presupuesto  
(Miles de \$)

Gestión  
(Miles de \$)

Logro  
Meta

Ejecución  
(Miles de \$)

%  
Meta

%  
Ejecución

Población  
Beneficiada

Realizar y apoyar técnicamente la consultiva de las comunidades afro del departamento de Risaralda.

1

\$ 53.000

\$-00

0,62

\$ 32.675

62,0%

61,7%

0

Diseñar el Plan de etnodesarrollo de acuerdo a los lineamientos establecidos por la población afrodescendiente del Departamento de Risaralda.

0,5

\$ 15.000

\$-00

0

\$ 0

0,0%

0,0%

0

Realizar la caracterización socioeconómica de la población afrodescendiente en el cuatrienio.

1

\$ 15.000

\$-00

0

\$ 0

0,0%

0,0%

0

## 2. Capital Social

## Gobierno

Programa No. 17: Risaralda con las comunidades étnicas para la inclusión

Subprograma No. 17.2: Risaralda interétnica

Cód Proyecto:

2016660000069

Vigencia

2017

Bimestre

IV

Asistencia, apoyo y atención a las comunidades étnicas y víctimas del conflicto en el Departamento de Risaralda, Occidente

Presupuesto (Miles de Pesos)

\$ 150.187

Eficiencia:

62,9%

Ejecución (Miles de Pesos)

\$ 94.446

Eficacia:

52,8%

Descripción Meta

Meta  
Vigencia

Presupuesto  
(Miles de \$)

Gestión  
(Miles de \$)

Logro  
Meta

Ejecución  
(Miles de \$)

%  
Meta

%  
Ejecución

Población  
Beneficiada

Apoyar logísticamente los eventos relacionados con temas étnicos de la Administración Departamental

12

\$ 50.000

\$-00

8

\$ 37.712

66,7%

75,4%

0

Fortalecimiento de la gobernabilidad través de la promoción de la participación ciudadana en la comunidad Embera Chamí y Katio en el Departamento de Risaralda.

1

\$ 30.000

\$-00

0,9

\$ 30.000

90,0%

100,0%

0

Apoyo técnico profesional para los asuntos étnicos de la Secretaría de Gobierno en lo relacionado con sistemas de información

1

\$ 27.187

\$-00

0,7

\$ 26.734

70,0%

98,3%

0

Adelantar un proceso de liderazgo y reivindicación de los derechos de los indígenas de las doce(12) Comunidades Indígenas asentadas en el departamento de Risaralda.

12

\$ 43.000

\$-00

0

\$ 0

0,0%

0,0%

0

## 2. Capital Social

## Deporte y Cultura

Programa No. 8: La cultura risaraldense como una apuesta hacia el posconflicto, la convivencia y la cultura ciudadana

Subprograma No. 8.1: Formación integral hacia el desarrollo humano

Cód Proyecto: 20156660000057

Vigencia

2017

Bimestre

IV

FORTALECIMIENTO INSTITUCIONAL CULTURAL EN EL DEPARTAMENTO DE RISARALDA

Presupuesto (Miles de Pesos)

\$ 360.000

Eficiencia:

40,9%

Ejecución (Miles de Pesos)

\$ 147.105

Eficacia:

92,0%

Descripción Meta	Meta Vigencia	Presupuesto (Miles de \$)	Gestión (Miles de \$)	Logro Meta	Ejecución (Miles de \$)	% Meta	% Ejecución	Población Beneficiada
Implementar los procesos de formación en los 14 municipios con la contratación de los instructores	60	\$ 97.163	\$-00	11	\$ 33.000	80,0%	34,0%	153
Fortalecer procesos de formación en las áreas de literatura, danza, teatro, artes visuales, música, artes aplicadas u otras áreas representativas de la vida cultural del departamento, con dotación.	5	\$ 40.000	\$-00	0	\$ 0	0,0%	0,0%	0
Puesta en marcha de la Biblioteca Departamental Patrimonial Bibliográfico	2	\$ 42.705	\$-00	2	\$ 42.705	100,0%	100,0%	563
Ejecutar el Plan Departamental de Música para la Convivencia a través de talleres de formación	50	\$ 108.732	\$-00	0	\$ 0	0,0%	0,0%	0
Ejecutar el Plan Departamental de Lectura y Bibliotecas a través de la realización de talleres literarios, encuentros, ferias del libro y librotones.	1	\$ 71.400	\$1.750.000	1	\$ 71.400	100,0%	100,0%	17000

## 2. Capital Social

## Deporte y Cultura

Programa No. 8: La cultura risaraldense como una apuesta hacia el posconflicto, la convivencia y la cultura ciudadana

Subprograma No. 8.2: Fortalecimiento institucional para una cultura de la paz

Cód Proyecto:

20156660000057

Vigencia

2017

Bimestre

IV

FORTALECIMIENTO INSTITUCIONAL CULTURAL EN EL DEPARTAMENTO DE RISARALDA

Presupuesto (Miles de Pesos)

\$ 1.500.000

Eficiencia:

86,7%

Ejecución (Miles de Pesos)

\$ 1.300.118

Eficacia:

18,5%

Descripción Meta	Meta Vigencia	Presupuesto (Miles de \$)	Gestión (Miles de \$)	Logro Meta	Ejecución (Miles de \$)	% Meta	% Ejecución	Población Beneficiada
APOYAR LOS PROGRAMAS Y PROYECTOS DE LA DIRECCIÓN DE CULTURA	5	\$ 94.260	\$-00	5	\$ 94.260	100,0%	100,0%	5
EJECUTAR ESTRATEGIAS PARA LA CONMEMORACIÓN DE LOS 50 AÑOS DEL DEPARTAMENTO	1	\$ 1.000.000	\$-00	1	\$ 1.000.000	100,0%	100,0%	155100
FORMULAR E IMPLEMENTAR PLAN DEPARTAMENTAL DE CONCERTACION Y ESTIMULOS	1	\$ 0	\$-00	0	\$ 0	0,0%	0,0%	0
DESARROLLAR LOS PLANES, PROGRAMAS Y PROYECTOS DE LA DIRECCION DE CULTURA	1	\$ 86.351	\$-00	1	\$ 86.351	100,0%	100,0%	0
CONSTRUCCION DE LA POLÍTICA PÚBLICA DE CULTURA EN EL DEPARTAMENTO DE RISARALDA	1	\$ 76.350	\$-00	0	\$ 0	0,0%	0,0%	0
VISIBILIZAR LA OFERTA CULTURAL DEL DEPARTAMENTO DE RISARALDA A TRAVÉS DEL APOYO 25 ACTIVIDADES ARTÍSTICAS Y CULTURALES, CUMPLIMIENTO DE ORDENANZAS	25	\$ 243.039	\$-00	10	\$ 119.507	40,0%	49,2%	14260

## 2. Capital Social

## Deporte y Cultura

Programa No. 8: La cultura risaraldense como una apuesta hacia el posconflicto, la convivencia y la cultura ciudadana

Subprograma No. 8.3: Protección y promoción de la diversidad del patrimonio cultural del departamento

Cód Proyecto:

2004660000156

Vigencia

2017

Bimestre

IV

Recuperación del Patrimonio y Memoria Cultural, Diversidad y Dialogo Intercultural del Departamento de Risaralda

Presupuesto (Miles de Pesos)

\$ 551.527

Eficiencia:

32,6%

Ejecución (Miles de Pesos)

\$ 180.000

Eficacia:

76,7%

Descripción Meta

Meta  
Vigencia

Presupuesto  
(Miles de \$)

Gestión  
(Miles de \$)

Logro  
Meta

Ejecución  
(Miles de \$)

%  
Meta

%  
Ejecución

Población  
Beneficada

BIENES DE INTERÉS CULTURAL  
INTERVENIDOS

1

\$ 22.920

\$-00

0

\$ 0

0,0%

0,0%

0

REALIZAR CONVENIOS PARA LA  
APROPIACIÓN DEL PATRIMONIO  
CULTURAL DEL DEPARTAMENTO

5

\$ 528.607

\$-00

4

\$ 180.000

80,0%

34,1%

0

## 2. Capital Social

## Deporte y Cultura

Programa No. 9: Risaralda, un salto a la gloria deportiva

Subprograma No. 9.1: Reserva deportiva, un camino para los altos logros

Cód Proyecto:

2016660000044

Vigencia

2017

Bimestre

IV

Asistencia y apoyo al deporte competitivo en el Departamento de Risaralda, Occidente

Presupuesto (Miles de Pesos)

\$ 1.205.749

Eficiencia:

77,8%

Ejecución (Miles de Pesos)

\$ 938.630

Eficacia:

104,1%

Descripción Meta

Meta  
Vigencia

Presupuesto  
(Miles de \$)

Gestión  
(Miles de \$)

Logro  
Meta

Ejecución  
(Miles de \$)

%  
Meta

%  
Ejecución

Población  
Beneficada

Mantener la participación de los 14 municipios en los juegos supérate intercolegiados

14

\$ 512.749

\$-00

14

\$ 345.880

100,0%

67,5%

18063

Incrementar a CUARENTA Y DOS (42) el número de monitores de polos de desarrollo deportivo para la vigencia

42

\$ 693.000

\$-00

45

\$ 592.750

107,1%

85,5%

1552



## 2. Capital Social

## Deporte y Cultura

Programa No. 9: Risaralda, un salto a la gloria deportiva

Subprograma No. 9.2: Risaralda hacia la excelencia deportiva

Cód Proyecto:

2016660000043

Vigencia

2017

Bimestre

IV

Asistencia y apoyo al deporte competitivo en el Departamento de Risaralda, Occidente

Presupuesto (Miles de Pesos)

\$ 2.366.034

Eficiencia:

91,7%

Ejecución (Miles de Pesos)

\$ 2.169.246

Eficacia:

92,3%

Descripción Meta	Meta Vigencia	Presupuesto (Miles de \$)	Gestión (Miles de \$)	Logro Meta	Ejecución (Miles de \$)	% Meta	% Ejecución	Población Beneficada
Fortalecer técnicamente los procesos deportivo s de las diferentes ligas deportivas con la contratación de 28 entrenadores	28	\$ 1.100.000	\$-00	28	\$ 1.000.000	100,0%	90,9%	476
apoyar le desarrollo deportivo de 30 ligas deportivas y/o entidades que fomentan el deporte en el Departamento de Risaralda	30	\$ 966.034	\$-00	29	\$ 897.054	96,7%	92,9%	0
Fortalecer un centro de altos logros	1	\$ 300.000	\$-00	0,5	\$ 272.192	50,0%	90,7%	0

## 3. Capital de investigación, Tecnología e Innovación.

## Desarrollo Economico y Competitividad

Programa No 18: Ecosistema departamental de innovación

Subprograma No. 18.1: Innova investigación - red de nodos de innovación, ciencia y tecnología

Cód Proyecto:

2008660000004

Vigencia

2017

Bimestre

IV

APOYO A LA CONSOLIDACIÓN DE LA COMPETITIVIDAD EN EL DEPARTAMENTO DE RISARLADA

Presupuesto (Miles de Pesos)

\$ 141.966

Eficiencia:

96,1%

Ejecución (Miles de Pesos)

\$ 136.379

Eficacia:

66,7%

Descripción Meta

Meta  
Vigencia

Presupuesto  
(Miles de \$)

Gestión  
(Miles de \$)

Logro  
Meta

Ejecución  
(Miles de \$)

%  
Meta

%  
Ejecución

Población  
Beneficiada

Realizar cuatro (4) actividades tendientes a gestionar recursos para la implementación de proyectos, programas o actividades de CTel, antes las diferentes instancias de decisión nacional, departamental o local

4

\$ 47.322

\$-00

2

\$ 47.322

50,0%

100,0%

0

Implementar una Estrategia de Gestión y Financiación de actividades de Ciencia, Tecnología e Innovación para el incremento de la productividad de la pymes y de la gran empresa

1

\$ 47.322

\$-00

0,5

\$ 47.322

50,0%

100,0%

0

Realizar dos (2) acciones administrativas para apoyar la consolidación de la Red de la Nodos de Innovación, Ciencia y Tecnología

2

\$ 47.322

\$-00

2

\$ 41.735

100,0%

88,2%

0

## 3. Capital de investigación, Tecnología e Innovación.

## Desarrollo Economico y Competitividad

Programa No 18: Ecosistema departamental de innovación

Subprograma No. 18.2: Apropiación social del conocimiento

Cód Proyecto:

2008660000004

Vigencia

2017

Bimestre

IV

APOYO A LA CONSOLIDACIÓN DE LA COMPETITIVIDAD EN EL DEPARTAMENTO DE RISARLADA

Presupuesto (Miles de Pesos)

\$ 80.000

Eficiencia:

100,0%

Ejecución (Miles de Pesos)

\$ 80.000

Eficacia:

100,0%

Descripción Meta	Meta Vigencia	Presupuesto (Miles de \$)	Gestión (Miles de \$)	Logro Meta	Ejecución (Miles de \$)	% Meta	% Ejecución	Población Beneficada
Realizar dos (2) actividades tendientes a gestionar recursos para la implementación de proyectos, programas o actividades de Apropiación CTel, antes las diferentes instancias de decisión nacional, departamental o local	2	\$ 36.750	\$-00	2	\$ 36.750	100,0%	100,0%	0
Apoyar la realización de dos (2) actividades de promoción de apropiación social del conocimiento	2	\$ 43.250	\$-00	2	\$ 43.250	100,0%	100,0%	0

## 3. Capital de investigación, Tecnología e Innovación.

## Desarrollo Economico y Competitividad

Programa No 18: Ecosistema departamental de innovación

Subprograma No. 18.3: Gestión tecnológica e innovadora: articulación y fortalecimiento de capacidades institucionales para la transferencia

Cód Proyecto:

2008660000004

Vigencia

2017

Bimestre

IV

APOYO A LA CONSOLIDACIÓN DE LA COMPETITIVIDAD EN EL DEPARTAMENTO DE RISARLADA

Presupuesto (Miles de Pesos)

\$ 60.000

Eficiencia:

0,0%

Ejecución (Miles de Pesos)

\$ 0

Eficacia:

0,0%

Descripción Meta

Meta  
Vigencia

Presupuesto  
(Miles de \$)

Gestión  
(Miles de \$)

Logro  
Meta

Ejecución  
(Miles de \$)

%  
Meta

%  
Ejecución

Población  
Beneficada

Realizar tres (3) acciones que permitan la consolidación de la estrategia de gestión tecnológica e innovadora del Departamento

3

\$ 60.000

\$-00

0

\$ 0

0,0%

0,0%

0

## 3. Capital de investigación, Tecnología e Innovación.

## Desarrollo Economico y Competitividad

Programa No. 19: Tic para la innovación social y el desarrollo económico

Subprograma No. 19.1: Fortalecimiento de la industria de tecnologías de información y comunicaciones-tic y las industrias creativas "econom

Cód Proyecto: 2008660000004

Vigencia

2017

Bimestre

IV

APOYO A LA CONSOLIDACIÓN DE LA COMPETITIVIDAD EN EL DEPARTAMENTO DE RISARLADA

Presupuesto (Miles de Pesos)

\$ 260.185

Eficiencia:

35,0%

Ejecución (Miles de Pesos)

\$ 91.181

Eficacia:

29,4%

Descripción Meta	Meta Vigencia	Presupuesto (Miles de \$)	Gestión (Miles de \$)	Logro Meta	Ejecución (Miles de \$)	% Meta	% Ejecución	Población Beneficada
Formular un (1) proyecto para la implementación de los 7 Núcleos para el Desarrollo de la Industria TI en las Subregiones del departamento de Risaralda	1	\$ 44.277	\$-00		\$ 44.277	0,0%	100,0%	0
Ejecutar dos (2) acciones de apoyo a la estrategia de regionalización del Ministerio de Tecnologías de la Información y las Comunicaciones (MiPYME Digital y "Colombia Bring IT On") para el fortalecimiento del sector	2	\$ 152.849	\$-00	1	\$ 41.271	50,0%	27,0%	0
Apoyar financieramente el diseño de una (1) estrategia de consolidación del clúster de Industrias Creativas "Economía Naranja" en la región para su posicionamiento y fortalecimiento	1	\$ 63.059	\$-00		\$ 5.633	0,0%	8,9%	0

## 3. Capital de investigación, Tecnología e Innovación.

## Desarrollo Economico y Competitividad

Programa No. 19: Tic para la innovación social y el desarrollo económico

Subprograma No. 19.2: Soporte al aumento de la competitividad de los sectores promisorios con el apoyo de las tic

Cód Proyecto:

2008660000004

Vigencia

2017

Bimestre

IV

APOYO A LA CONSOLIDACIÓN DE LA COMPETITIVIDAD EN EL DEPARTAMENTO DE RISARLADA

Presupuesto (Miles de Pesos)

\$ 1.381.435

Eficiencia:

86,8%

Ejecución (Miles de Pesos)

\$ 1.199.419

Eficacia:

87,2%

Descripción Meta

Meta  
Vigencia

Presupuesto  
(Miles de \$)

Gestión  
(Miles de \$)

Logro  
Meta

Ejecución  
(Miles de \$)

%  
Meta

%  
Ejecución

Población  
Beneficiada

Implementación de Zonas WiFi en  
trece (13) municipios del Departamento

13

\$ 1.012.749

\$-00

13

\$ 1.012.749

100,0%

100,0%

0

Ejecutar una (1) acción para promover  
la aplicación de las TIC en las empresas  
risaraldenses a través de la  
convocatoria MIPYME DIGITAL y otras  
iniciativas nacionales

1

\$ 172.895

\$-00

1

\$ 30.775

100,0%

17,8%

0

Ejecutar una (1) acción para facilitar el  
acceso a créditos condonables (Becas)  
de formación en Tecnologías de  
Información y Comunicaciones

1

\$ 72.895

\$-00

0,1

\$ 72.895

10,0%

100,0%

0

Diseñar y realizar un (1) piloto de la  
arquitectura TI y de Contenidos  
Digitales para el soporte del Sector  
Turismo en el Departamento de  
Risaralda

1

\$ 122.895

\$-00

0,1

\$ 83.000

10,0%

67,5%

0

## 4. Capital Económico

## Desarrollo Economico y Competitividad

Programa No. 20: Sistema departamental de competitividad, ciencia, tecnología e innovación

Subprograma No. 20.1: Institucionalidad competitiva

Cód Proyecto:

2008660000003

Vigencia

2017

Bimestre

IV

Apoyo y Fomento al Desarrollo Empresarial y Emprendimiento en el Departamento de Risaralda

Presupuesto (Miles de Pesos)

\$ 20.000

Eficiencia:

0,0%

Ejecución (Miles de Pesos)

\$ 0

Eficacia:

0,0%

Descripción Meta

Meta  
Vigencia

Presupuesto  
(Miles de \$)

Gestión  
(Miles de \$)

Logro  
Meta

Ejecución  
(Miles de \$)

%  
Meta

%  
Ejecución

Población  
Beneficada

Generar una (1) acción de apoyo para fortalecer la Red de Emprendimiento de Risaralda

1

\$ 20.000

\$-00

0

\$ 0

0,0%

0,0%

0

## 4. Capital Económico

## Desarrollo Economico y Competitividad

Programa No. 20: Sistema departamental de competitividad, ciencia, tecnología e innovación

Subprograma No. 20.1: Institucionalidad competitiva

Cód Proyecto:

2008660000004

Vigencia

2017

Bimestre

IV

APOYO A LA CONSOLIDACIÓN DE LA COMPETITIVIDAD EN EL DEPARTAMENTO DE RISARLADA

Presupuesto (Miles de Pesos)

\$ 160.000

Eficiencia:

56,2%

Ejecución (Miles de Pesos)

\$ 89.883

Eficacia:

50,0%

Descripción Meta

Meta  
Vigencia

Presupuesto  
(Miles de \$)

Gestión  
(Miles de \$)

Logro  
Meta

Ejecución  
(Miles de \$)

%  
Meta

%  
Ejecución

Población  
Beneficada

Realizar cuatro (4) acciones para la  
estructuración del Sistema de  
Competitividad, CTel

4

\$ 160.000

\$-00

2

\$ 89.883

50,0%

56,2%

0



## 4. Capital Económico

## Desarrollo Economico y Competitividad

Programa No. 20: Sistema departamental de competitividad, ciencia, tecnología e innovación

Subprograma No. 20.2: Política pública de competitividad, ciencia, tecnología e innovación

Cód Proyecto:

2008660000004

Vigencia

2017

Bimestre

IV

APOYO A LA CONSOLIDACIÓN DE LA COMPETITIVIDAD EN EL DEPARTAMENTO DE RISARLADA

Presupuesto (Miles de Pesos)

\$ 100.000

Eficiencia:

62,2%

Ejecución (Miles de Pesos)

\$ 62.200

Eficacia:

90,0%

Descripción Meta

Meta  
Vigencia

Presupuesto  
(Miles de \$)

Gestión  
(Miles de \$)

Logro  
Meta

Ejecución  
(Miles de \$)

%  
Meta

%  
Ejecución

Población  
Beneficada

Estructurar la Política Pública de Competitividad, Ciencia, Tecnología e Innovación

1

\$ 20.000

\$-00

\$ 20.000

50,0%

100,0%

0

Calcular las cuentas económicas del Departamento 2016 - proyección 2017 y análisis de variables socioeconómicas de 3 municipios de Risaralda

1

\$ 80.000

\$-00

1

\$ 42.200

100,0%

52,8%

0

## 4. Capital Económico

## Desarrollo Economico y Competitividad

Programa No. 21: Innova empresarial

Subprograma No. 21.1: Productividad empresarial

Cód Proyecto:

2008660000002

Vigencia

2017

Bimestre

IV

Apoyo al Desarrollo y Consolidación de la actividad Minera del Departamento.

Presupuesto (Miles de Pesos)

\$ 45.000

Eficiencia:

81,7%

Ejecución (Miles de Pesos)

\$ 36.750

Eficacia:

73,5%

Descripción Meta

Meta  
Vigencia

Presupuesto  
(Miles de \$)

Gestión  
(Miles de \$)

Logro  
Meta

Ejecución  
(Miles de \$)

%  
Meta

%  
Ejecución

Población  
Beneficada

Prestación de Servicios de Asesoría y Asistencia Técnica a las treinta y cuatro (34) asociaciones mineras identificadas en el Departamento de Risaralda.

34

\$ 45.000

\$-00

25

\$ 36.750

73,5%

81,7%

0

## 4. Capital Económico

## Desarrollo Economico y Competitividad

Programa No. 21: Innova empresarial

Subprograma No. 21.1: Productividad empresarial

Cód Proyecto: 2008660000003

Vigencia

2017

Bimestre

IV

Apoyo y fomento al Desarrollo Empresarial y Emprendimiento en el Departamento de Risaralda

Presupuesto (Miles de Pesos)

\$ 929.018

Eficiencia:

45,2%

Ejecución (Miles de Pesos)

\$ 420.320

Eficacia:

48,5%

Descripción Meta	Meta Vigencia	Presupuesto (Miles de \$)	Gestión (Miles de \$)	Logro Meta	Ejecución (Miles de \$)	% Meta	% Ejecución	Población Beneficiada
Promover una (1) convocatoria para el desarrollo de emprendimientos en el Departamento de Risaralda.	1	\$ 52.141	\$-00	1	\$ 52.141	100,0%	100,0%	0
Fortalecimiento de diecisiete (17) Asociaciones identificadas en Risaralda.	17	\$ 1.000	\$-00	0	\$ 0	0,0%	0,0%	0
Fortalecer técnica, administrativa y financieramente la (1) Cadena Productiva Artesanal del Departamento de Risaralda en el Cuatrenio	1	\$ 157.000	\$28.068	0,8	\$ 127.000	80,0%	80,9%	0
Liderar una estrategia para la ideación de proyectos de emprendimiento dinámicos en el cuatrenio.	1	\$ 42.500	\$-00	0	\$ 0	0,0%	0,0%	0
Definición de los lineamientos de la Estrategia de formalización empresarial.	1	\$ 10.000	\$-00	0,5	\$ 10.000	50,0%	100,0%	0
Apoyo a la ejecución de seis (6) eventos de promoción de los productos y servicios de los sectores económicos del Departamento en el ámbito local, regional y nacional, para el fortalecimiento de la rutas competitivas.	6	\$ 300.000	\$-00	4	\$ 209.989	66,7%	70,0%	0
Elaboración de una hoja de ruta para la consolidación de cuatro (4) Clúster identificados en el Departamento.	4	\$ 220.000	\$-00	0	\$ 0	0,0%	0,0%	0
Caracterización y elaboración de un (1) modelo de gestión comercial.	1	\$ 146.377	\$-00	0,4	\$ 21.190	40,0%	14,5%	0

## 4. Capital Económico

## Desarrollo Economico y Competitividad

Programa No. 21: Innova empresarial

Subprograma No. 21.1: Productividad empresarial

Cód Proyecto:

2008660000004

Vigencia

2017

Bimestre

IV

APOYO A LA CONSOLIDACIÓN DE LA COMPETITIVIDAD EN EL DEPARTAMENTO DE RISARLADA

Presupuesto (Miles de Pesos)

\$ 59.000

Eficiencia:

0,0%

Ejecución (Miles de Pesos)

\$ 0

Eficacia:

0,0%

Descripción Meta

Meta Vigencia

Presupuesto (Miles de \$)

Gestión (Miles de \$)

Logro Meta

Ejecución (Miles de \$)

% Meta

% Ejecución

Población Beneficada

Capacitar a tres mil quinientas (3.500) personas a través de un puesto de formación para el trabajo articulado a las necesidades de los sectores existentes en el departamento de Risaralda

3500

\$ 39.000

\$-00

0

\$ 0

0,0%

0,0%

1645

Capacitar a doscientos ochenta (280) personas en Bilinguismo, que de trespuesta a las necesidades de los sectores de Turisdmo y de PBO&O

280

\$ 20.000

\$-00

0

\$ 0

0,0%

0,0%

0

## 4. Capital Económico

## Desarrollo Economico y Competitividad

Programa No. 21: Innova empresarial

Subprograma No. 21.2: Acceso a instrumentos de financiación

Cód Proyecto:

2008660000003

Vigencia

2017

Bimestre

IV

Apoyo al Desarrollo y Consolidación de la actividad Minera del Departamento.

Presupuesto (Miles de Pesos)

\$ 100.000

Eficiencia:

100,0%

Ejecución (Miles de Pesos)

\$ 100.000

Eficacia:

100,0%

Descripción Meta

Meta  
Vigencia

Presupuesto  
(Miles de \$)

Gestión  
(Miles de \$)

Logro  
Meta

Ejecución  
(Miles de \$)

%  
Meta

%  
Ejecución

Población  
Beneficada

Ejecutar un (1) programa de acceso a una línea de crédito para el sector empresarial del Departamento

1

\$ 100.000

\$-00

1

\$ 100.000

100,0%

100,0%

220

## 4. Capital Económico

## Desarrollo Economico y Competitividad

Programa No. 21: Innova empresarial

Subprograma No. 21.3: Innova fortalecimiento empresarial

Cód Proyecto:

2008660000003

Vigencia

2017

Bimestre

III

Apoyo y Fomento al Desarrollo Empresarial y Emprendimiento en el Departamento de Risaralda

Presupuesto (Miles de Pesos)

\$ 3.100.000

Eficiencia:

2,4%

Ejecución (Miles de Pesos)

\$ 73.000

Eficacia:

99,1%

Descripción Meta

Meta  
Vigencia

Presupuesto  
(Miles de \$)

Gestión  
(Miles de \$)

Logro  
Meta

Ejecución  
(Miles de \$)

%  
Meta

%  
Ejecución

Población  
Beneficada

Ejecutar una (1) acción para el fortalecimiento el encadenamiento productivo del sector agroindustrial

1

\$ 30.000

\$-00

0,1

\$ 3.000

10,0%

10,0%

0

Apoyar la consolidación de un (1) proyecto para el desarrollo de centros logísticos, zonas francas y/o parques industriales en Risaralda en el cuatrenio

1

\$ 3.070.000

\$-00

1

\$ 70.000

100,0%

2,3%

0

## 4. Capital Económico

## Desarrollo Economico y Competitividad

Programa No. 21: Innova empresarial

Subprograma No. 21.4: Innova internacional

Cód Proyecto:

2008660000004

Vigencia

2017

Bimestre

II

APOYO A LA CONSOLIDACIÓN DE LA COMPETITIVIDAD EN EL DEPARTAMENTO DE RISARLADA

Presupuesto (Miles de Pesos)

\$ 300.000

Eficiencia:

30,0%

Ejecución (Miles de Pesos)

\$ 90.000

Eficacia:

30,0%

Descripción Meta

Meta  
Vigencia

Presupuesto  
(Miles de \$)

Gestión  
(Miles de \$)

Logro  
Meta

Ejecución  
(Miles de \$)

%  
Meta

%  
Ejecución

Población  
Beneficada

Apoyar financieramente la continuidad de la estrategia de promoción de inversiones para Risaralda

1

\$ 150.000

\$-00

0

\$ 0

0,0%

0,0%

0

Apoyar financieramente la continuidad del Bureau de Convenciones

1

\$ 60.000

\$-00

0

\$ 0

0,0%

0,0%

0

Apoyar financieramente la ejecución de tres (3) acciones para promover las exportaciones de bienes y servicios en el departamento de Risaralda

3

\$ 90.000

\$-00

3

\$ 90.000

100,0%

100,0%

0

## 4. Capital Económico

## Desarrollo Economico y Competitividad

Programa No. 21: Innova empresarial

Subprograma No. 21.5: Innova social para la paz

Cód Proyecto:

2008660000003

Vigencia

2017

Bimestre

IV

Apoyo y Fomento al Desarrollo Empresarial y Emprendimiento en el Departamento de Risaralda

Presupuesto (Miles de Pesos)

\$ 230.000

Eficiencia:

48,0%

Ejecución (Miles de Pesos)

\$ 110.358

Eficacia:

47,9%

Descripción Meta

Meta  
Vigencia

Presupuesto  
(Miles de \$)

Gestión  
(Miles de \$)

Logro  
Meta

Ejecución  
(Miles de \$)

%  
Meta

%  
Ejecución

Población  
Beneficada

Establecer un pacto Social  
Interinstitucional para la "Estabilización  
Socioeconómica de la Población  
Vulnerable"

1

\$ 15.697

\$-00

1

\$ 15.697

100,0%

100,0%

0

Ejecutar un (1) programa de  
generación de ingresos y de negocios  
inclusivos

0,1

\$ 142.643

\$150.000

0,05

\$ 70.000

50,0%

49,1%

70

Apoyar una (1) estrategia de  
Formalización Laboral y Empresarial.

1

\$ 71.660

\$-00

0,5

\$ 24.660

50,0%

34,4%

50



## 4. Capital Económico

## Desarrollo Economico y Competitividad

Programa No. 22: Risaralda destino del paisaje cultural cafetero, competitivo y sostenible

Subprograma No. 22.1: Risaralda con innovadores y creativos productos turísticos

Cód Proyecto:

2004660000114

Vigencia

2017

Bimestre

IV

Asistencia divulgacion,promocion y comercializacion de los atractivos turisticos del Departamento de Risaralda

Presupuesto (Miles de Pesos)

\$ 547.251

Eficiencia:

79,3%

Ejecución (Miles de Pesos)

\$ 397.000

Eficacia:

79,9%

Descripción Meta

Meta  
Vigencia

Presupuesto  
(Miles de \$)

Gestión  
(Miles de \$)

Logro  
Meta

Ejecución  
(Miles de \$)

%  
Meta

%  
Ejecución

Población  
Beneficada

Desarrollar una (1) ruta de aviturismo  
de Risaralda

1

\$ 162.251

\$-00

0,1

\$ 12.000

10,0%

7,4%

0

Apoyar tecnica, administrativa y  
financieramente el fortalecimiento de  
un (1) producto turistico del  
Departamento

1

\$ 385.000

\$178.872

1

\$ 385.000

100,0%

100,0%

0

## 4. Capital Económico

## Desarrollo Economico y Competitividad

Programa No. 22: Risaralda destino del paisaje cultural cafetero, competitivo y sostenible

Subprograma No. 22.2: Oferta turística y recurso humano competitivo

Cód Proyecto:

2004660000114

Vigencia

2017

Bimestre

IV

Asistencia divulgacion,promocion y comercializacion de los atractivos turisticos del Departamento de Risaralda

Presupuesto (Miles de Pesos)

\$ 357.099

Eficiencia:

62,1%

Ejecución (Miles de Pesos)

\$ 221.612

Eficacia:

95,9%

Descripción Meta	Meta Vigencia	Presupuesto (Miles de \$)	Gestión (Miles de \$)	Logro Meta	Ejecución (Miles de \$)	% Meta	% Ejecución	Población Beneficada
Realizar una (1) acción de apoyo técnico para la certificación de dos (2) municipios como destino turístico en el Departamento	1	\$ 44.558	\$-00	1	\$ 44.557	100,0%	100,0%	0
Fortalecer la asociatividad de un (1) encadenamiento productivo del sector turístico	1	\$ 51.333	\$-00	1	\$ 51.333	100,0%	100,0%	0
Ejecutar la campaña Risaralda educa para el turismo en una(1) institución educativa del Departamento.	1	\$ 14.000	\$-00	0	\$ 0	0,0%	0,0%	0
Ejecutar una (1) campaña de promoción de Risaralda como Destino Turístico	1	\$ 246.709	\$-00	1	\$ 125.722	100,0%	51,0%	0
Acompañar el proceso de certificación de quince (15) empresarios turísticos	15	\$ 500	\$-00	0	\$ 0	0,0%	0,0%	0

## 4. Capital Económico

## Desarrollo Economico y Competitividad

Programa No. 22: Risaralda destino del paisaje cultural cafetero, competitivo y sostenible

Subprograma No. 22.3: Mejor infraestructura, conectividad y movilidad para el turista

Cód Proyecto:

2004660000114

Vigencia

2017

Bimestre

IV

Asistencia divulgacion,promocion y comercializacion de los atractivos turisticos del Departamento de Risaralda

Presupuesto (Miles de Pesos)

\$ 200.000

Eficiencia:

81,4%

Ejecución (Miles de Pesos)

\$ 162.860

Eficacia:

75,0%

Descripción Meta

Meta  
Vigencia

Presupuesto  
(Miles de \$)

Gestión  
(Miles de \$)

Logro  
Meta

Ejecución  
(Miles de \$)

%  
Meta

%  
Ejecución

Población  
Beneficada

Formular cuatro (4) proyectos para la recuperación de atractivos turísticos en el Departamento

4

\$ 200.000

\$-00

3

\$ 162.860

75,0%

81,4%

0

## 4. Capital Económico

## Desarrollo Economico y Competitividad

Programa No. 22: Risaralda destino del paisaje cultural cafetero, competitivo y sostenible

Subprograma No. 22.4: Fortalecimiento institucional para la gestión turística

Cód Proyecto:

2004660000114

Vigencia

2017

Bimestre

IV

Asistencia divulgacion,promocion y comercializacion de los atractivos turisticos del Departamento de Risaralda

Presupuesto (Miles de Pesos)

\$ 150.000

Eficiencia:

18,7%

Ejecución (Miles de Pesos)

\$ 28.000

Eficacia:

27,8%

Descripción Meta

Meta  
Vigencia

Presupuesto  
(Miles de \$)

Gestión  
(Miles de \$)

Logro  
Meta

Ejecución  
(Miles de \$)

%  
Meta

%  
Ejecución

Población  
Beneficada

Acompañar tecnicamente la  
formulación o actualización de los  
Planes de Turismo de tres (3)  
municipios del Departamento

3

\$ 50.000

\$-00

0,5

\$ 3.000

16,7%

6,0%

0

Fortalecer la Mesa Sectorial de  
Turismo a traves de alianzas con  
entidades publicas y/o privadas para  
promover el sector turistico del  
Departamento

3

\$ 100.000

\$-00

1

\$ 25.000

33,3%

25,0%

0

## 4. Capital Económico

## Desarrollo Agropecuario

Programa No. 23: Desarrollo territorial para la paz, el pos-acuerdo y la competitividad

Subprograma No. 23.1: Encadenamientos productivos para la competitividad

Cód Proyecto:

2016660000064

Vigencia

2017

Bimestre

IV

FORTALECIMIENTO DE LAS CADENAS PRODUCTIVAS Y SUS ORGANIZACIONES DE BASE EN EL DEPARTAMENTO DE RISARALDA

Presupuesto (Miles de Pesos)

\$ 1.486.000

Eficiencia:

5,8%

Ejecución (Miles de Pesos)

\$ 85.797

Eficacia:

6,6%

Descripción Meta	Meta Vigencia	Presupuesto (Miles de \$)	Gestión (Miles de \$)	Logro Meta	Ejecución (Miles de \$)	% Meta	% Ejecución	Población Beneficiada
Desarrollar ocho (8) proyectos para fortalecer las cadenas productivas y sus organizaciones de base.	8	\$ 394.000	\$-00	2	\$ 85.797	25,0%	21,8%	60
Realizar y/o cofinanciar una feria agropecuaria o agroindustrial.	1	\$ 200.000	\$-00	0	\$ 0	0,0%	0,0%	0
Apoyar financieramente la convocatoria nacional de alianzas productivas	1	\$ 342.000	\$-00	0	\$ 0	0,0%	0,0%	0
Adquisición de materiales, equipos e insumos para fortalecer los procesos de certificación agropecuaria (BPA) de 6 cadenas productivas.	6	\$ 550.000	\$-00	0	\$ 0	0,0%	0,0%	0

## 4. Capital Económico

## Desarrollo Agropecuario

Programa No. 23: Desarrollo territorial para la paz, el pos-acuerdo y la competitividad

Subprograma No. 23.2: Cadena de cafés especiales: diversidad de perfiles

Cód Proyecto:

2016660000097

Vigencia

2017

Bimestre

IV

Mejoramiento de la competitividad de los cafés especiales del Departamento de Risaralda

Presupuesto (Miles de Pesos)

\$ 500.000

Eficiencia:

100,0%

Ejecución (Miles de Pesos)

\$ 500.000

Eficacia:

100,0%

Descripción Meta	Meta Vigencia	Presupuesto (Miles de \$)	Gestión (Miles de \$)	Logro Meta	Ejecución (Miles de \$)	% Meta	% Ejecución	Población Beneficiada
Realizar una actividad de Fortalecimiento la cadena de cafés especiales que incluya dos proyectos productivos articulados en Risaralda-diversidad de perfiles.	1	\$ 412.780	\$-00	1	\$ 412.780	100,0%	100,0%	1460
Desarrollar una estrategia de negocios en la línea de cafés especiales-paisaje cultural cafetero.	1	\$ 28.220	\$-00	1	\$ 28.220	100,0%	100,0%	0
Fortalecimiento de la mesa técnica de café especial	1	\$ 5.000	\$-00	1	\$ 5.000	100,0%	100,0%	0
Realizar una actividad de Fortalecimiento la cadena de cafés especiales que incluya apoyo técnico, administrativo y financiero a 220 productores articulados en Risaralda-diversidad de perfiles.	1	\$ 4.000	\$-00	1	\$ 4.000	100,0%	100,0%	220
Realizar una actividad de Fortalecimiento la cadena de cafés especiales que incluya dotación de laboratorio de catación de café .	1	\$ 50.000	\$-00	1	\$ 50.000	100,0%	100,0%	320

## 4. Capital Económico

## Desarrollo Economico y Competitividad

Programa No. 23: Desarrollo territorial para la paz, el pos-acuerdo y la competitividad

Subprograma No. 23.2: Cadena de cafés especiales: diversidad de perfiles

Cód Proyecto:

2008660000003

Vigencia

2017

Bimestre

IV

Apoyo y Fomento al Desarrollo Empresarial y Emprendimiento en el Departamento de Risaralda

Presupuesto (Miles de Pesos)

\$ 100.000

Eficiencia:

0,0%

Ejecución (Miles de Pesos)

\$ 0

Eficacia:

0,0%

Descripción Meta

Meta  
Vigencia

Presupuesto  
(Miles de \$)

Gestión  
(Miles de \$)

Logro  
Meta

Ejecución  
(Miles de \$)

%  
Meta

%  
Ejecución

Población  
Beneficada

Apoyar financieramente la formulación del proyecto estratégico relacionado con la comercialización de Cafés Especiales (Risaralda Diversidad de Perfiles)

1

\$ 100.000

\$-00

0

\$ 0

0,0%

0,0%

0

## 4. Capital Económico

## Desarrollo Agropecuario

Programa No. 23: Desarrollo territorial para la paz, el pos-acuerdo y la competitividad

Subprograma No. 23.3: Extensión rural y tic para la competitividad

Cód Proyecto:

2016660000070

Vigencia

2017

Bimestre

IV

Mejoramiento de la capacidad técnica -operativa del sistema de planeación agropecuaria del Departamento de Risaralda

Presupuesto (Miles de Pesos)

\$ 315.000

Eficiencia:

74,5%

Ejecución (Miles de Pesos)

\$ 234.670

Eficacia:

78,7%

Descripción Meta	Meta Vigencia	Presupuesto (Miles de \$)	Gestión (Miles de \$)	Logro Meta	Ejecución (Miles de \$)	% Meta	% Ejecución	Población Beneficiada
Actualizar una base de datos con la información de los registros de productores agropecuarios y acuicolas.	1	\$ 54.000	\$-00	0	\$ 0	0,0%	0,0%	0
Vincular siete personas para el apoyo a labores administrativas de la Secretaría.	7	\$ 182.050	\$-00	7	\$ 176.958	100,0%	97,2%	0
Realizar una actividad para facilitar el desplazamiento como apoyo a las labores misionales de la Secretaría	1	\$ 40.894	\$-00	1	\$ 37.712	100,0%	92,2%	0
Realizar una (1) actividad para la difusión de información generada por la Secretaría	1	\$ 9.000	\$-00	1	\$ 9.000	100,0%	100,0%	0
Realizar una actividad para el fortalecimiento técnico y de sistemas de la Secretaría	2	\$ 13.056	\$-00	0	\$ 0	0,0%	0,0%	0
Realizar 3 actividades de logistica como apoyo a labores técnicas de la Secretaría	3	\$ 16.000	\$-00	3	\$ 11.000	100,0%	68,8%	0



## 4. Capital Económico

## Desarrollo Agropecuario

Programa No. 23: Desarrollo territorial para la paz, el pos-acuerdo y la competitividad

Subprograma No. 23.4: Sanidad agropecuaria para la productividad

Cód Proyecto:

2016660000047

Vigencia

2017

Bimestre

IV

Fortalecimiento del Centro Integral de Diagnóstico Agropecuario-CIDAR en el Departamento de Risaralda

Presupuesto (Miles de Pesos)

\$ 276.911

Eficiencia:

82,4%

Ejecución (Miles de Pesos)

\$ 228.304

Eficacia:

86,5%

Descripción Meta	Meta Vigencia	Presupuesto (Miles de \$)	Gestión (Miles de \$)	Logro Meta	Ejecución (Miles de \$)	% Meta	% Ejecución	Población Beneficiada
Apoyar y asesorar a 100 predios para la certificación en hatos libres de brucella y tuberculosis bovina	100	\$ 66.000	\$-00	84	\$ 65.208	84,0%	98,8%	84
Apoyar técnicamente la operatividad de cinco (5) laboratorios de diagnóstico del CIDAR.	5	\$ 156.151	\$-00	5	\$ 135.247	100,0%	86,6%	325
Apoyar y asesorar a 100 predios para la certificación en buenas prácticas agropecuarias (BPA, BPG, BPP Y piscipicola)	100	\$ 27.849	\$-00	100	\$ 27.849	100,0%	100,0%	100
Adquisición de insumos, materiales y reactivos para cinco (5) laboratorios del CIDAR, mantenimiento y calibración de equipos	5	\$ 26.911	\$-00	0	\$ 0	0,0%	0,0%	0

## 4. Capital Económico

## Desarrollo Agropecuario

Programa No. 23: Desarrollo territorial para la paz, el pos-acuerdo y la competitividad

Subprograma No. 23.5: Paisaje cultural cafetero y sostenibilidad rural

Cód Proyecto:

2016660000065

Vigencia

2017

Bimestre

IV

Mejoramiento de la infraestructura para la producción agropecuaria y agroindustrial del Departamento de Risaralda

Presupuesto (Miles de Pesos)

\$ 500.000

Eficiencia:

0,0%

Ejecución (Miles de Pesos)

\$ 0

Eficacia:

0,0%

Descripción Meta

Meta  
Vigencia

Presupuesto  
(Miles de \$)

Gestión  
(Miles de \$)

Logro  
Meta

Ejecución  
(Miles de \$)

%  
Meta

%  
Ejecución

Población  
Beneficada

Implementar 4 proyectos de  
infraestructura para la producción  
agropecuaria, agroindustrial y  
comercial

4

\$ 500.000

\$-00

0

\$ 0

0,0%

0,0%

0

## 4. Capital Económico

## Desarrollo Agropecuario

Programa No. 23: Desarrollo territorial para la paz, el pos-acuerdo y la competitividad

Subprograma No. 23.6: Gestión de los recursos naturales para la sostenibilidad y el cambio climático para la productividad de la zona rural

Cód Proyecto:

2016660000052

Vigencia

2017

Bimestre

IV

Implementación de acciones ambientales para mitigar efectos del cambio climático en la zona rural del Departamento de Risaralda

Presupuesto (Miles de Pesos)

\$ 150.000

Eficiencia:

0,0%

Ejecución (Miles de Pesos)

\$ 0

Eficacia:

0,0%

Descripción Meta	Meta Vigencia	Presupuesto (Miles de \$)	Gestión (Miles de \$)	Logro Meta	Ejecución (Miles de \$)	% Meta	% Ejecución	Población Beneficiada
Realizar una acción que mejoren la gestión y desempeño ambiental	1	\$ 100.000	\$-00	0	\$ 0	0,0%	0,0%	0
Realizar un programa de educación, comunicación y sensibilización ambiental	1	\$ 22.500	\$-00	0	\$ 0	0,0%	0,0%	0
Realizar un evento de capacitación en temas de manejo adecuado de residuos, sistemas sostenibles de producción y uso eficiente del recurso hídrico	1	\$ 27.500	\$-00	0	\$ 0	0,0%	0,0%	0

## 4. Capital Económico

## Desarrollo Agropecuario

Programa No. 24: Mejores condiciones para la permanencia en el campo de la población de especial atención

Subprograma No. 24.1: Mujer rural para el desarrollo productivo

Cód Proyecto:

2016660000081

Vigencia

2017

Bimestre

IV

Implementación de proyectos productivos y/o agroindustriales para la mujer rural del Departamento de Risaralda

Presupuesto (Miles de Pesos)

\$ 70.000

Eficiencia:

0,0%

Ejecución (Miles de Pesos)

\$ 0

Eficacia:

0,0%

Descripción Meta

Meta  
Vigencia

Presupuesto  
(Miles de \$)

Gestión  
(Miles de \$)

Logro  
Meta

Ejecución  
(Miles de \$)

%  
Meta

%  
Ejecución

Población  
Beneficiada

Beneficiar 147 mujeres rurales con proyectos productivos de café y diversificación

147

\$ 0

\$-00

0

\$ 0

0,0%

0,0%

0

Implementar 1 proyecto productivo-ambiental para 13 mujeres rurales del Departamento de Risaralda

13

\$ 70.000

\$-00

0

\$ 0

0,0%

0,0%

0

## 4. Capital Económico

## Desarrollo Agropecuario

Programa No. 24: Mejores condiciones para la permanencia en el campo de la población de especial atención

Subprograma No. 24.2: Población de especial atención para la paz

Cód Proyecto:

2016660000090

Vigencia

2017

Bimestre

IV

Desarrollo de proyectos productivos con visión agroempresarial para la población objeto de atención especial en el Departamento de Risaralda

Presupuesto (Miles de Pesos)

\$ 150.000

Eficiencia:

3,3%

Ejecución (Miles de Pesos)

\$ 5.000

Eficacia:

33,3%

Descripción Meta

Meta  
Vigencia

Presupuesto  
(Miles de \$)

Gestión  
(Miles de \$)

Logro  
Meta

Ejecución  
(Miles de \$)

%  
Meta

%  
Ejecución

Población  
Beneficiada

Implementar 4 proyectos productivos  
con visión agroempresarial para la  
población objeto de atención especial

3

\$ 150.000

\$-00

1

\$ 5.000

33,3%

3,3%

17

## 4. Capital Económico

## Infraestructura

Programa No. 25: Mejores vías para una risaralda verde, emprendedora y en paz

Subprograma No. 25.1: Red vial de segundo y tercer orden para la paz.

Cód Proyecto:

2004660000052

Vigencia

2017

Bimestre

IV

Construcción, Mejoramiento, Rehabilitación, Mantenimiento y Estudio de Vías, Puentes y Caminos de Risaralda

Presupuesto (Miles de Pesos)

\$ 7.636.703

Eficiencia:

62,9%

Ejecución (Miles de Pesos)

\$ 4.804.213

Eficacia:

114,8%

Descripción Meta

Meta  
Vigencia

Presupuesto  
(Miles de \$)

Gestión  
(Miles de \$)

Logro  
Meta

Ejecución  
(Miles de \$)

%  
Meta

%  
Ejecución

Población  
Beneficada

Restablecer el 100% de los puntos  
afectados por derrumbes o  
deslizamiento

100

\$ 1.104.665

\$-00

100

\$ 654.649

100,0%

59,3%

0

Realizar 10 obras de drenaje y/o  
protección y/o estabilización de vías  
y/o puentes y/o caminos de  
herradura).

1

\$ 500.000

\$-00

0

\$ 0

0,0%

0,0%

0

Mantener, mejorar y/o rehabilitar 300  
Kms de vías en 2017.

300

\$ 6.032.039

\$-00

381

\$ 4.149.565

127,0%

68,8%

0

## 4. Capital Económico

## Infraestructura

Programa No. 25: Mejores vías para una risaralda verde, emprendedora y en paz

Subprograma No. 25.2: Implementación del plan vial regional en el departamento

Cód Proyecto:

2009660000023

Vigencia

2017

Bimestre

IV

Implementación plan vial en el departamento de Risaralda

Presupuesto (Miles de Pesos)

\$ 210.763

Eficiencia:

0,0%

Ejecución (Miles de Pesos)

\$ 0

Eficacia:

0,0%

Descripción Meta

Meta  
Vigencia

Presupuesto  
(Miles de \$)

Gestión  
(Miles de \$)

Logro  
Meta

Ejecución  
(Miles de \$)

%  
Meta

%  
Ejecución

Población  
Beneficada

Mejorar y/o mantener y/o rehabilitar  
1 Km de vías priorizadas en el Plan Vial  
departamental durante el año

1

\$ 210.763

\$-00

0

\$ 0

0,0%

0,0%

0

## 4. Capital Económico

## Infraestructura

Programa No. 26: Recuperación, construcción y/o mejoramiento de infraestructura social y comunitaria para la paz

Subprograma No. 26.1: La educación y la salud en espacios dignos para un desarrollo integral de los risaraldenses

Cód Proyecto:

2004660000050

Vigencia

2017

Bimestre

IV

Preinversión e Inversión en Obras de Infraestructura Física de Risaralda

Presupuesto (Miles de Pesos)

\$ 200.001

Eficiencia:

47,7%

Ejecución (Miles de Pesos)

\$ 95.469

Eficacia:

74,4%

Descripción Meta

Meta  
Vigencia

Presupuesto  
(Miles de \$)

Gestión  
(Miles de \$)

Logro  
Meta

Ejecución  
(Miles de \$)

%  
Meta

%  
Ejecución

Población  
Beneficiada

Realizar 6 obras de infraestructura nueva en instituciones educativas y/o de salud.

6

\$ 100.000

\$3.135.878

5

\$ 0

83,3%

0,0%

0

Realizar 10 obras para mantener y/o mejorar la infraestructura física en instituciones educativas y/o de salud.

10

\$ 100.001

\$1.925.000

6

\$ 95.469

60,0%

95,5%

0



## 4. Capital Económico

## Infraestructura

Programa No. 26: Recuperación, construcción y/o mejoramiento de infraestructura social y comunitaria para la paz

Subprograma No. 26.2: Risaralda incluyente en deporte y cultura

Cód Proyecto:

2004660000050

Vigencia

2017

Bimestre

IV

Preinversión e Inversión en Obras de Infraestructura Física de Risaralda

Presupuesto (Miles de Pesos)

\$ 11.441.176

Eficiencia:

21,1%

Ejecución (Miles de Pesos)

\$ 2.415.750

Eficacia:

22,1%

Descripción Meta

Meta  
Vigencia

Presupuesto  
(Miles de \$)

Gestión  
(Miles de \$)

Logro  
Meta

Ejecución  
(Miles de \$)

%  
Meta

%  
Ejecución

Población  
Beneficiada

Construir 1 escenarios deportivos y recreativos en el cuatrienio

1

\$ 3.000.000

\$-00

0

\$ 302.000

0,0%

10,1%

0

Realizar 22 obras para mantener y/o mejorar escenarios deportivos o recreativos

22

\$ 5.248.990

\$-00

0

\$ 78.459

0,0%

1,5%

0

Realizar 1 obras de mantenimiento y/o mejoramiento de instalaciones culturales o comunitarias

1

\$ 658.455

\$-00

0

\$ 74.500

0,0%

11,3%

0

Construir 1 espacios culturales o comunitarios en el 2017.

1

\$ 2.533.731

\$-00

1

\$ 1.960.791

100,0%

77,4%

0

## 4. Capital Económico

## Infraestructura

Programa No. 26: Recuperación, construcción y/o mejoramiento de infraestructura social y comunitaria para la paz

Subprograma No. 26.3: Gobernación de risaralda, espacio de todos.

Cód Proyecto:

2004660000050

Vigencia

2017

Bimestre

IV

Preinversión e Inversión en Obras de Infraestructura Física de Risaralda

Presupuesto (Miles de Pesos)

\$ 1.347.501

Eficiencia:

14,2%

Ejecución (Miles de Pesos)

\$ 191.931

Eficacia:

0,0%

Descripción Meta

Meta  
Vigencia

Presupuesto  
(Miles de \$)

Gestión  
(Miles de \$)

Logro  
Meta

Ejecución  
(Miles de \$)

%  
Meta

%  
Ejecución

Población  
Beneficada

Realizar 2 obras de mantenimiento y/o mejoramiento de edificios institucionales.

2

\$ 400.000

\$-00

0

\$ 119.038

0,0%

29,8%

0

Realizar 9 obras de construccion, mantenimiento y/o mejoramiento de instalaciones de otros sectores

9

\$ 947.501

\$-00

0

\$ 72.893

0,0%

7,7%

0

## 5. Capital Natural

## Planeación

Programa No. 27: Risaralda territorio verde y competitivo

Subprograma No. 27.1: Planificación y ordenamiento territorial hacia la adaptación al cambio climático y la consolidación de un departament

Cód Proyecto:

2008660000034

Vigencia

2017

Bimestre

IV

Conservación Planificación y Gestion Ambiental Territorial en el Departamento de Risaralda

Presupuesto (Miles de Pesos)

\$ 205.000

Eficiencia:

27,4%

Ejecución (Miles de Pesos)

\$ 56.175

Eficacia:

36,1%

Descripción Meta

Meta  
Vigencia

Presupuesto  
(Miles de \$)

Gestión  
(Miles de \$)

Logro  
Meta

Ejecución  
(Miles de \$)

%  
Meta

%  
Ejecución

Población  
Beneficada

Elaborar el diagnostico estrategico y la propuesta de Modelo de Ocupación para la construcción del Plan Departamental de Ordenamiento Territorial

1

\$ 185.000

\$-00

0,4

\$ 56.175

40,0%

30,4%

0

Elaboracion de un documento del estado de los POT's de los municipios del departamento

1

\$ 20.000

\$-00

0

\$ 0

0,0%

0,0%

0

## 5. Capital Natural

## Planeación

Programa No. 27: Risaralda territorio verde y competitivo

Subprograma No. 27.2: Conservación y gestión ambiental para la adaptación y mitigación del cambio climático

Cód Proyecto:

2008660000034

Vigencia

2017

Bimestre

IV

Conservación Planificación y Gestion Ambiental Territorial en el Departamento de Risaralda

Presupuesto (Miles de Pesos)

\$ 65.000

Eficiencia:

0,0%

Ejecución (Miles de Pesos)

\$ 0

Eficacia:

0,0%

Descripción Meta

Meta  
Vigencia

Presupuesto  
(Miles de \$)

Gestión  
(Miles de \$)

Logro  
Meta

Ejecución  
(Miles de \$)

%  
Meta

%  
Ejecución

Población  
Beneficada

Actividades Academicas de carácter ambiental en el marco del plan departamental de gestión y adaptación al cambio climatico

2

\$ 25.000

\$-00

0

\$ 0

0,0%

0,0%

0

Asistencia tecnica y profesional para desarrollar la estrategia de adaptación al cambio climatico

1

\$ 40.000

\$-00

0

\$ 0

0,0%

0,0%

0

## 5. Capital Natural

## Planeación

Programa No. 28: Agua y saneamiento para la prosperidad pap-pda risaralda

Subprograma No. 28.1: Infraestructuras y servicios eficientes

Cód Proyecto:

200866000043

Vigencia

2017

Bimestre

IV

Mejoramiento en el incremento y la sostenibilidad en el acceso al agua potable y el saneamiento básico en las cabeceras y zonas rurales de los municipios del departamento de Risaralda

Presupuesto (Miles de Pesos)

\$ 7.275.380

Eficiencia:

57,8%

Ejecución (Miles de Pesos)

\$ 4.205.380

Eficacia:

57,8%

Descripción Meta

Meta  
Vigencia

Presupuesto  
(Miles de \$)

Gestión  
(Miles de \$)

Logro  
Meta

Ejecución  
(Miles de \$)

%  
Meta

%  
Ejecución

Población  
Beneficiada

Adelantar el proceso contractual de tres (3) obras del sector agua potable y saneamiento.

3

\$ 3.070.000

\$-00

0

\$ 0

0,0%

0,0%

Convenio con la EAAR para el mejoramiento de los indicadores de calidad, continuidad y cobertura del servicio de acueducto, alcantarillado y Aseo en el Dpto

1

\$ 4.205.380

\$-00

1

\$ 4.205.380

100,0%

100,0%

## 5. Capital Natural

## Aguas y Aseo de Risaralda

Programa No. 28: Agua y saneamiento para la prosperidad pap-pda risaralda

Subprograma No. 28.1: Infraestructuras y servicios eficientes

Cód Proyecto:

200866000043

Vigencia

2017

Bimestre

IV

Mejoramiento en el incremento y la sostenibilidad en el acceso al agua potable y el saneamiento básico en las cabeceras y zonas rurales de los municipios del departamento de Risaralda

Presupuesto (Miles de Pesos)

\$ 0

Eficiencia:

26,0%

Ejecución (Miles de Pesos)

\$ 0

Eficacia:

0,3%

Descripción Meta

Meta  
Vigencia

Presupuesto  
(Miles de \$)

Gestión  
(Miles de \$)

Logro  
Meta

Ejecución  
(Miles de \$)

%  
Meta

%  
Ejecución

Población  
Beneficiada

Realizar supervisión de cinco (5) obras contratadas en el marco del Programa PAP-PDA

5

\$ 0

\$50.000

2

\$ 0

40,0%

0,0%

14498

Adelantar el proceso contractual de cinco (5) proyectos viabilizados en el marco del Programa PAP-PDA

5

\$ 0

\$15.445.380

0

\$ 0

0,0%

0,0%

0

Contratar estudios y diseños para la optimización de los servicios de acueducto y alcantarillado en municipios del departamento de Risaralda, de acuerdo a la certificación de consultorías elaborada por el gestor

5

\$ 0

\$300.000

0

\$ 0

0,0%

0,0%

0

Formular cinco (5) proyectos priorizados en el Plan Anual Estratégico de Inversiones PAEI 2017.

5

\$ 0

\$110.000

1

\$ 0

20,0%

0,0%

0

Contratar estudios para la optimización del servicio público domiciliario de aseo en el departamento de Risaralda

0,55

\$ 0

\$300.000

0

\$ 0

0,0%

0,0%

0

## 5. Capital Natural

## Planeación

Programa No. 28: Agua y saneamiento para la prosperidad pap-pda risaralda

Subprograma No. 28.2: Prestadores sostenibles, servicios eficientes

Cód Proyecto:

200866000043

Vigencia

2017

Bimestre

IV

Mejoramiento en el incremento y la sostenibilidad en el acceso al agua potable y el saneamiento básico en las cabeceras y zonas rurales de los municipios del departamento de Risaralda

Presupuesto (Miles de Pesos)

\$ 799.038

Eficiencia:

68,4%

Ejecución (Miles de Pesos)

\$ 546.621

Eficacia:

68,4%

Descripción Meta

Meta  
Vigencia

Presupuesto  
(Miles de \$)

Gestión  
(Miles de \$)

Logro  
Meta

Ejecución  
(Miles de \$)

%  
Meta

%  
Ejecución

Población  
Beneficiada

Convenio con EAAR para el  
mejoramiento y sostenibilidad en el  
acceso al agua

1

\$ 546.621

\$-00

1

\$ 546.621

100,0%

100,0%

0

Asistencia técnica a ESP municipales.

12

\$ 234.417

\$-00

0

\$ 0

0,0%

0,0%

0

Prestar asistencia técnica y  
administrativa a los municipios no  
certificados en la administración de  
recursos SGP- APS.

4

\$ 18.000

\$-00

0

\$ 0

0,0%

0,0%

0

## 5. Capital Natural

## Aguas y Aseo de Risaralda

Programa No. 28: Agua y saneamiento para la prosperidad pap-pda risaralda

Subprograma No. 28.2: Prestadores sostenibles, servicios eficientes

Cód Proyecto:

200866000043

Vigencia

2017

Bimestre

IV

Mejoramiento en el incremento y la sostenibilidad en el acceso al agua potable y el saneamiento básico en las cabeceras y zonas rurales de los municipios del departamento de Risaralda

Presupuesto (Miles de Pesos)

\$ 0

Eficiencia:

100,0%

Ejecución (Miles de Pesos)

\$ 0

Eficacia:

41,3%

Descripción Meta

Meta  
Vigencia

Presupuesto  
(Miles de \$)

Gestión  
(Miles de \$)

Logro  
Meta

Ejecución  
(Miles de \$)

%  
Meta

%  
Ejecución

Población  
Beneficiada

Capacitar y asesorar a 6 prestadores de servicios públicos domiciliarios en actualización y/o tramite de concepto de legalidad de su Contrato de Condiciones Uniformes CCU

6

\$ 0

\$7.484

4

\$ 0

66,7%

0,0%

0

Apoyar a 9 prestadores en el proceso de certificación en competencias laborales

9

\$ 0

\$10.000

0

\$ 0

0,0%

0,0%

0

Asesorar a 3 prestadores de servicios públicos en reporte de calidad de agua

3

\$ 0

\$16.095

3

\$ 0

100,0%

0,0%

0

Capacitar y asesorar a 16 prestadores municipales en registro y/o actualización del Registro Único de Prestadores Servicios Públicos RUPS

16

\$ 0

\$40.807

9

\$ 0

56,3%

0,0%

0

Capacitar y asesorar a 12 prestadores de servicios públicos en cargue de información plataforma SUI de la Superintendencia de Servicios Públicos Domiciliarios SSPD

12

\$ 0

\$80.199

9

\$ 0

75,0%

0,0%

0

Capacitar y/o asesorar a 6 entes territoriales en reporte al componente INSPECTOR

6

\$ 0

\$37.954

6

\$ 0

100,0%

0,0%

0

Asesorar y acompañar a 14 entes territoriales en el proceso de certificación recursos SPG-APSB vigencia 2016

14

\$ 0

\$24.697

14

\$ 0

100,0%

0,0%

0

Capacitar y/ asesorar a seis entes territoriales en el reporte de estratificación y coberturas - REC.

6

\$ 0

\$37.954

6

\$ 0

100,0%

0,0%

0

Elaborar censo de suscriptores para diez (10) prsetadores rurales de servicios públicos

10

\$ 0

\$156.000

0

\$ 0

0,0%

0,0%

0



Elaborar censo de suscriptores para dos (2) prestadores urbanos de servicios públicos	2	\$ 0	\$109.392	0	\$ 0	0,0%	0,0%	0
---	---	------	-----------	---	------	------	------	---

Asistir a 10 prestadores de servicios públicos en la actualización de sus instrumentos de gestión y operación	10	\$ 0	\$26.039	8	\$ 0	80,0%	0,0%	0
---	----	------	----------	---	------	-------	------	---

## 5. Capital Natural

## Planeación

Programa No. 28: Agua y saneamiento para la prosperidad pap-pda risaralda

Subprograma No. 28.3: La protección del recurso hídrico garante de una prestación de servicios efectiva.

Cód Proyecto:

200866000043

Vigencia

2017

Bimestre

IV

Mejoramiento en el incremento y la sostenibilidad en el acceso al agua potable y el saneamiento básico en las cabeceras y zonas rurales de los municipios del departamento de Risaralda

Presupuesto (Miles de Pesos)

\$ 3.857.165

Eficiencia:

13,5%

Ejecución (Miles de Pesos)

\$ 519.583

Eficacia:

13,5%

Descripción Meta

Meta  
Vigencia

Presupuesto  
(Miles de \$)

Gestión  
(Miles de \$)

Logro  
Meta

Ejecución  
(Miles de \$)

%  
Meta

%  
Ejecución

Población  
Beneficiada

Ejecutar el 100% de los recursos correspondientes a la adquisición de predios protectores de acueductos.

100

\$ 3.337.582

\$-00

0

\$ 0

0,0%

0,0%

0

Cotrato interadministrativo EAAR

1

\$ 519.583

\$-00

1

\$ 519.583

100,0%

100,0%

0

## 5. Capital Natural

## Aguas y Aseo de Risaralda

Programa No. 28: Agua y saneamiento para la prosperidad pap-pda risaralda

Subprograma No. 28.3: La protección del recurso hídrico garante de una prestación de servicios efectiva.

Cód Proyecto:

200866000043

Vigencia

2017

Bimestre

IV

Mejoramiento en el incremento y la sostenibilidad en el acceso al agua potable y el saneamiento básico en las cabeceras y zonas rurales de los municipios del departamento de Risaralda

Presupuesto (Miles de Pesos)

\$ 0

Eficiencia:

100,0%

Ejecución (Miles de Pesos)

\$ 0

Eficacia:

5,5%

Descripción Meta

Meta  
Vigencia

Presupuesto  
(Miles de \$)

Gestión  
(Miles de \$)

Logro  
Meta

Ejecución  
(Miles de \$)

%  
Meta

%  
Ejecución

Población  
Beneficiada

Realizar ocho (8) mesas ambientales para coordinar la ejecución y seguimiento del Plan Ambiental del PAP-PDA vigencia 2016

8

\$ 0

\$13.713

4

\$ 0

50,0%

0,0%

0

Apoyo a municipios y prestadores de servicios públicos de agua potable y saneamiento básico en el cumplimiento de minimos ambientales sectoriales

8

\$ 0

\$35.000

5

\$ 0

62,5%

0,0%

0

Ejecutar el 100% de las acciones concertadas en el plan ambiental correspondientes a la vigencia 2017, que corresponden al 35% del Plan Ambiental 2016-2019

0,35

\$ 0

\$470.870

0

\$ 0

0,0%

0,0%

0

## 5. Capital Natural

## Gestión del riesgo

Programa No. 29: Hacia una risaralda verde y resiliente

Subprograma No. 29.1: Sistemas para la gestión del riesgo local y departamental en concordancia con los procesos de planificación territorial

Cód Proyecto:

2016660000055

Vigencia

2017

Bimestre

IV

PROCESOS DE GESTIÓN DEL RIESGO DE DESASTRES IMPLEMENTADOS BAJO LOS PARAMETROS DEL PLAN NACIONAL DE GESTION DEL RIESGO DE DESASTRES. HACIENDO ENFASIS EN LAS ACCIONES DE CONOCIMIENTO DEL RIESGO, REDUCCION DEL RIESGO Y MANEJO DE DESASTRES, CON GOBERNANZA Y A

Presupuesto (Miles de Pesos)

\$ 710.377

Eficiencia:

65,9%

Ejecución (Miles de Pesos)

\$ 468.221

Eficacia:

63,0%

Descripción Meta

Meta  
Vigencia

Presupuesto  
(Miles de \$)

Gestión  
(Miles de \$)

Logro  
Meta

Ejecución  
(Miles de \$)

%  
Meta

%  
Ejecución

Población  
Beneficiada

REALIZAR 19 ACCIONES QUE PERMITAN EL FORTALECIMIENTO DE LA COORDINACIÓN DEPARTAMENTAL DE GESTIÓN DEL RIESGO Y/O CONSEJOS MUNICIPALES DE GESTIÓN DEL RIESGO

19

\$ 607.377

\$-00

14

\$ 468.221

73,7%

77,1%

1600

REALIZAR DOS ESTUDIOS Y DISEÑOS DE INFRAESTRUCTURA DE LOS SISTEMAS LOCALES DE GESTIÓN DEL RIESGO, QUE PERMITA SU FORTALECIMIENTO (INCLUYE INFRAESTRUCTURA DE ORGANISMOS DE SOCORRO)

2

\$ 103.000

\$-00

0

\$ 0

0,0%

0,0%

0

## 5. Capital Natural

## Gestión del riesgo

Programa No. 29: Hacia una risaralda verde y resiliente

Subprograma No. 29.2: Proceso de manejo de desastres

Cód Proyecto:

2016660000055

Vigencia

2017

Bimestre

IV

MEJORAR LA CAPACIDAD DE RESPUESTA PARA ABORDAR LOS PROYECTOS DE LA GESTIÓN DEL RIESGO :CONOCIMIENTO, REDUCCIÓN Y MANEJO DE DESASTRES EN TODO D DEPARTAMENTO DE RISARALDA OCCIDENTE

Presupuesto (Miles de Pesos)

\$ 149.227

Eficiencia:

1,5%

Ejecución (Miles de Pesos)

\$ 2.227

Eficacia:

0,0%

Descripción Meta

Meta  
Vigencia

Presupuesto  
(Miles de \$)

Gestión  
(Miles de \$)

Logro  
Meta

Ejecución  
(Miles de \$)

%  
Meta

%  
Ejecución

Población  
Beneficiada

REALIZAR 1 ESTUDIO Y/O DISEÑO DE UNA ESTACIÓN DE BOMBEROS DEL DEPARTAMENTO

1

\$ 49.227

\$-00

0

\$ 2.227

0,0%

4,5%

0

REALIZAR 1 ACCIÓN QUE PERMITA EL FORTALECIMIENTO DE UN ORGANISMO DE SOCORRO

1

\$ 100.000

\$-00

0

\$ 0

0,0%

0,0%

0

REALIZAR TRES ACTIVIDADES QUE PERMITAN LA CAPACITACIÓN DE LAS ENTIDADES OPERATIVAS DEL DEPARTAMENTO

3

\$ 0

\$-00

2

\$ 0

66,7%

0,0%

150

## 5. Capital Natural

## Gestión del riesgo

Programa No. 29: Hacia una risaralda verde y resiliente

Subprograma No. 29.3: Capacidades comunitarias departamentales para la gestión del riesgo

Cód Proyecto:

2016660000055

Vigencia

2017

Bimestre

IV

0

Presupuesto (Miles de Pesos)

\$ 310.000

Eficiencia:

97,3%

Ejecución (Miles de Pesos)

\$ 301.527

Eficacia:

79,8%

Descripción Meta

Meta  
Vigencia

Presupuesto  
(Miles de \$)

Gestión  
(Miles de \$)

Logro  
Meta

Ejecución  
(Miles de \$)

%  
Meta

%  
Ejecución

Población  
Beneficiada

Realizar 1 Estudio Geotécnico del  
Deslizamiento de la Vereda Planadas  
Municipio de santa Rosa

1

\$ 60.000

\$-00

1

\$ 51.527

100,0%

85,9%

0

REALIZAR 1 ACCION QUE PERMITA LA  
OPERACIÓN DEL CENTRO DE RESERVAS

1

\$ 195.000

\$-00

0,75

\$ 195.000

75,0%

100,0%

1000

REALIZAR 1 ACCIÓN QUE PERMITA LA  
CAPACITACIÓN COMUNITARIA E  
INSTITUCIONAL EN GESTIÓN DEL  
RIESGO

1

\$ 55.000

\$-00

0,75

\$ 55.000

75,0%

100,0%

400

## 5. Capital Natural

## Promotora de Vivienda

Programa No. 30: Viviendas para la equidad y la paz

Subprograma No. 30.1: Vivienda nueva.

Cód Proyecto:

2008660045

Vigencia

2017

Bimestre

IV

DISEÑO, CONSTRUCCIÓN, CULMINACIÓN, MEJORAMIENTO DE VIVIENDA Y OBRAS COMPLEMENTARIAS EN EL DEPARTAMENTO DE RISARALDA

Presupuesto (Miles de Pesos)

\$ 1.937.951

Eficiencia:

73,6%

Ejecución (Miles de Pesos)

\$ 1.425.847

Eficacia:

92,8%

Descripción Meta

Meta  
Vigencia

Presupuesto  
(Miles de \$)

Gestión  
(Miles de \$)

Logro  
Meta

Ejecución  
(Miles de \$)

%  
Meta

%  
Ejecución

Población  
Beneficiada

Llevar a cabo la urbanización de 30 lotes

30

\$ 982.104

\$-00

0

\$ 470.000

0,0%

47,9%

0

Realizar el pago de las doceavas de la deuda pública

12

\$ 955.847

\$-00

7

\$ 955.847

58,3%

100,0%

0

Construir 234 soluciones de vivienda nueva

234

\$ 0

\$10.764.000

244

\$ 0

104,3%

0,0%

0

## 5. Capital Natural

## Promotora de Vivienda

Programa No. 30: Viviendas para la equidad y la paz

Subprograma No. 30.1: Vivienda nueva.

Cód Proyecto:

20140040027

Vigencia

2017

Bimestre

IV

CONSTRUCCIÓN DE VIVIENDAS DE INTERÉS PRIORITARIO EN EL DEPARTAMENTO DE RISARALDA

Presupuesto (Miles de Pesos)

\$ 0

Eficiencia:

95,6%

Ejecución (Miles de Pesos)

\$ 0

Eficacia:

100,0%

Descripción Meta

Meta  
Vigencia

Presupuesto  
(Miles de \$)

Gestión  
(Miles de \$)

Logro  
Meta

Ejecución  
(Miles de \$)

%  
Meta

%  
Ejecución

Población  
Beneficiada

Construir 172 unidades de vivienda  
nueva

172

\$ 0

\$7.950.000

172

\$ 0

100,0%

95,6%

427



## 5. Capital Natural

## Promotora de Vivienda

Programa No. 30: Viviendas para la equidad y la paz

Subprograma No. 30.2: Mejoramientos de vivienda

Cód Proyecto:

2008660045

Vigencia

2017

Bimestre

IV

DISEÑO, CONSTRUCCIÓN, CULMINACIÓN, MEJORAMIENTO DE VIVIENDA Y OBRAS COMPLEMENTARIAS EN EL DEPARTAMENTO DE RISARALDA

Presupuesto (Miles de Pesos)

\$ 2.765.649

Eficiencia:

61,8%

Ejecución (Miles de Pesos)

\$ 1.709.649

Eficacia:

11,4%

Descripción Meta

Meta  
Vigencia

Presupuesto  
(Miles de \$)

Gestión  
(Miles de \$)

Logro  
Meta

Ejecución  
(Miles de \$)

%  
Meta

%  
Ejecución

Población  
Beneficiada

Realizar el pago de las doceavas de la deuda pública

12

\$ 409.649

\$-00

7

\$ 409.649

58,3%

100,0%

0

Realizar 589 mejoramientos de vivienda

589

\$ 2.356.000

\$-00

19

\$ 1.300.000

3,2%

55,2%

0

## 6. Capital del Buen Gobierno

## Administrativa

Programa No. 31: Tecnologías de la información y comunicaciones para el desarrollo

Subprograma No. 31.1: Tecnologías de la información y comunicaciones institucionales

Cód Proyecto:

2016660000074

Vigencia

2017

Bimestre

IV

FORTALECIMIENTO DEL DESARROLLO DE LAS TECNOLOGÍAS DE LA INFORMACIÓN Y COMUNICACIONES EN EL DEPARTAMENTO DE RISARALDA

Presupuesto (Miles de Pesos)

\$ 794.622

Eficiencia:

96,5%

Ejecución (Miles de Pesos)

\$ 767.062

Eficacia:

66,7%

Descripción Meta	Meta Vigencia	Presupuesto (Miles de \$)	Gestión (Miles de \$)	Logro Meta	Ejecución (Miles de \$)	% Meta	% Ejecución	Población Beneficiada
Soportar y mantener la infraestructura tecnológica en el tema de sistemas de información	100	\$ 234.614	\$-00	#####	\$ 234.614	66,7%	100,0%	0
Soportar y mantener la infraestructura tecnológica en el tema de hardware, sistemas operativos y ofimática, incluido el centro de datos	100	\$ 116.533	\$-00	#####	\$ 88.973	66,7%	76,4%	0
Adquirir el servicio de internet, canal de datos y servicios afines para la Administración incluida sus sedes	100	\$ 443.475	\$-00	#####	\$ 443.475	66,7%	100,0%	0

## 6. Capital del Buen Gobierno

## Administrativa

Programa No. 31: Tecnologías de la información y comunicaciones para el desarrollo

Subprograma No. 31.2: Gobierno en línea

Cód Proyecto:

2016660000074

Vigencia

2017

Bimestre

IV

FORTALECIMIENTO DEL DESARROLLO DE LAS TECNOLOGÍAS DE LA INFORMACIÓN Y COMUNICACIONES EN EL DEPARTAMENTO DE RISARALDA

Presupuesto (Miles de Pesos)

\$ 104.000

Eficiencia:

100,0%

Ejecución (Miles de Pesos)

\$ 104.000

Eficacia:

64,4%

Descripción Meta

Meta  
Vigencia

Presupuesto  
(Miles de \$)

Gestión  
(Miles de \$)

Logro  
Meta

Ejecución  
(Miles de \$)

%  
Meta

%  
Ejecución

Población  
Beneficiada

Cumplimiento de la implementación del componente TIC para la seguridad y la privacidad de la información dentro de la estrategia Gobierno en línea

50

\$ 29.175

\$-00

0,58

\$ 29.175

58,0%

100,0%

0

Cumplimiento de la implementación del componente TIC para la gestión dentro de la estrategia Gobierno en línea

50

\$ 16.475

\$-00

0,68

\$ 16.475

68,0%

100,0%

0

Cumplimiento de la implementación del componente TIC para Gobierno abierto dentro de la estrategia Gobierno en línea

100

\$ 29.175

\$-00

0,61

\$ 29.175

61,0%

100,0%

0

Cumplimiento de la implementación del componente TIC para los servicios dentro de la estrategia Gobierno en línea

100

\$ 29.175

\$-00

0,72

\$ 29.175

72,0%

100,0%

0

## 6. Capital del Buen Gobierno

## Control Interno

Programa No. 32: Mejoramiento continuo de la gestión pública

Subprograma No. 32.1: Modernización de la gestión administrativa

Cód Proyecto:

2016660000074

Vigencia

2017

Bimestre

IV

FORTALECIMIENTO DEL DESARROLLO DE LAS TECNOLOGÍAS DE LA INFORMACIÓN Y COMUNICACIONES EN EL DEPARTAMENTO DE RISARALDA

Presupuesto (Miles de Pesos)

\$ 203.000

Eficiencia:

81,7%

Ejecución (Miles de Pesos)

\$ 165.845

Eficacia:

91,2%

Descripción Meta

Meta  
Vigencia

Presupuesto  
(Miles de \$)

Gestión  
(Miles de \$)

Logro  
Meta

Ejecución  
(Miles de \$)

%  
Meta

%  
Ejecución

Población  
Beneficiada

Capacitación Funcionarios  
Administración Central, Municipios y  
Comité Interinstitucional de Control  
Interno de Risaralda CICIR

5

\$ 29.115

\$-00

3

\$ 6.150

60,0%

21,1%

76

Publicación de Boletines, cartillas,  
folletos informativos

1

\$ 7.000

\$-00

1

\$ 7.000

100,0%

100,0%

0

Adquisición de elementos para la  
Dirección de Control Interno.

1

\$ 6.190

\$-00

0

\$ 0

0,0%

0,0%

0

Implementación y fortalecimiento de  
los componentes del Modelo Estándar  
de control interno (MECI).

3

\$ 32.680

\$-00

3

\$ 24.680

100,0%

75,5%

0

Apoyo en proceso de Auditoria Interna  
e implementación y fortalecimiento del  
Modelo Estandar MECI

5

\$ 128.015

\$-00

5

\$ 128.015

100,0%

100,0%

0

## 6. Capital del Buen Gobierno

## Administrativa

Programa No. 32: Mejoramiento continuo de la gestión pública

Subprograma No. 32.1: Modernización de la gestión administrativa

Cód Proyecto:

2016660000061

Vigencia

2017

Bimestre

IV

IMPLEMENTACION Y MEJORAMIENTO DEL SISTEMA INTEGRADO DE GESTION Y CONTROL EN EL DEPARTAMENTO DE RISARALDA

Presupuesto (Miles de Pesos)

\$ 205.400

Eficiencia:

31,7%

Ejecución (Miles de Pesos)

\$ 65.116

Eficacia:

32,2%

Descripción Meta

Meta  
Vigencia

Presupuesto  
(Miles de \$)

Gestión  
(Miles de \$)

Logro  
Meta

Ejecución  
(Miles de \$)

%  
Meta

%  
Ejecución

Población  
Beneficiada

Realizar una auditoria externa por un ente certificador

1

\$ 5.000

\$-00

0

\$ 0

0,0%

0,0%

0

Realizar capacitación en temas relacionados con sistemas de gestión para funcionarios de la Administración Departamental

1

\$ 0

\$-00

0,5

\$ 0

50,0%

0,0%

0

Realizar un ciclo de auditorias internas para los procesos y subproceso del Sistema Integrado de Gestión y Control

1

\$ 0

\$-00

0,75

\$ 0

75,0%

0,0%

0

Mejoramiento de procesos a través de reorganizaciones administrativas

1

\$ 95.000

\$-00

0

\$ 0

0,0%

0,0%

0

Desarrollar estrategias de sensibilización para la apropiación y mejora del Sistema Integrado de Gestión y Control

1

\$ 5.200

\$-00

0

\$ 0

0,0%

0,0%

0

Ejecutar acciones que permitan el diseño e implementación de nuevos sistemas de gestión.

1

\$ 52.200

\$-00

0,66

\$ 21.116

66,0%

40,5%

365

Ejecutar acciones para la mejora del sistema integrado de gestión y control.

1

\$ 44.000

\$-00

0,66

\$ 44.000

66,0%

100,0%

0

Mejorar la plataforma documental y aplicativo que soporta el Sistema Integrado de Gestión y Control

1

\$ 4.000

\$-00

0,66

\$ 0

66,0%

0,0%

0

## 6. Capital del Buen Gobierno

## Administrativa

Programa No. 32: Mejoramiento continuo de la gestión pública

Subprograma No. 32.1: Modernización de la gestión administrativa

Cód Proyecto:

2016660000078

Vigencia

2017

Bimestre

IV

ASMINISTRACIÓN, CONSERVACIÓN Y SERVICIO DE LA DOCUMENTACIÓN DEL ARCHIVO GENERAL DEL DEPARTAMENTO DE RISARALDA

Presupuesto (Miles de Pesos)

\$ 104.000

Eficiencia:

90,9%

Ejecución (Miles de Pesos)

\$ 94.526

Eficacia:

59,5%

Descripción Meta

Meta  
Vigencia

Presupuesto  
(Miles de \$)

Gestión  
(Miles de \$)

Logro  
Meta

Ejecución  
(Miles de \$)

%  
Meta

%  
Ejecución

Población  
Beneficada

Recibir, Revisar, indexar y administrar las transferencias documentales primarias de todas las secretarías de la administración departamental

13

\$ 38.854

\$-00

8

\$ 37.344

61,5%

96,1%

0

Capacitaciones constantes en los catorce Municipios del Departamento de Risaralda, Entidades publicas y descentralizadas sobre temas archivísticos y Tablas de Retención Documental.

14

\$ 0

\$-00

0

\$ 0

0,0%

0,0%

0

Elaboración de Instrumentos archivísticos: Bancos terminologicos, Programa de Gestión Documental electronico, modelo de requisitos para la gestión de documentos electronicos, y Tablas de Valoración documental.

4

\$ 18.671

\$-00

2

\$ 18.671

50,0%

100,0%

0

Digitalizar actos administrativos (Decretos y Resoluciones) de la Gobernación de los 1982-2000 y 2001-2008. Administración y Conservación adecuada de los documentos del archivo.

26

\$ 46.475

\$-00

16

\$ 38.511

61,5%

82,9%

0

## 6. Capital del Buen Gobierno

## Administrativa

Programa No. 32: Mejoramiento continuo de la gestión pública

Subprograma No. 32.1: Modernización de la gestión administrativa

Cód Proyecto:

2016660000089

Vigencia

2017

Bimestre

IV

IMPLANTACION DEL SISTEMA DE GESTION DE SEGURIDAD Y SALUD EN EL TRABAJO EN LA GOBERNACION DE RISARALDA

Presupuesto (Miles de Pesos)

\$ 175.400

Eficiencia:

0,0%

Ejecución (Miles de Pesos)

\$ 0

Eficacia:

0,0%

Descripción Meta	Meta Vigencia	Presupuesto (Miles de \$)	Gestión (Miles de \$)	Logro Meta	Ejecución (Miles de \$)	% Meta	% Ejecución	Población Beneficiada
Desarrollar el plan de sensibilización y capacitación en seguridad y salud en el trabajo	1	\$ 48.000	\$-00	0	\$ 0	0,0%	0,0%	0
Inspecciones y auditorias realizadas por auditores externos	1	\$ 4.000	\$-00	0	\$ 0	0,0%	0,0%	0
Dotar de elementos de seguridad industrial y de protección personal a los colaboradores de la Gobernación de Risaralda	365	\$ 110.000	\$-00	0	\$ 0	0,0%	0,0%	0
Adecuación y dotación de espacios para mejorar las condiciones inseguras	1	\$ 13.400	\$-00	0	\$ 0	0,0%	0,0%	74
Garantizar el recurso humano de apoyo para la gestión y desarrollo de las actividades de implementación del sistema de gestión de seguridad y salud en el trabajo para todas las áreas de trabajo del Departamento de Risaralda.	2	\$ 0	\$-00	0	\$ 0	0,0%	0,0%	0
Realizar y desarrollar actividades de promoción y prevención con el fin de mejorar las condiciones laborales, el estado de salud de los funcionarios y el clima laboral	365	\$ 0	\$-00	0	\$ 0	0,0%	0,0%	0

## 6. Capital del Buen Gobierno

## Administrativa

Programa No. 32: Mejoramiento continuo de la gestión pública

Subprograma No. 32.1: Modernización de la gestión administrativa

Cód Proyecto:	2016660000107	Vigencia	2017	Bimestre	IV
0					

Presupuesto (Miles de Pesos)	\$ 380.000	Eficiencia:	99,6%
------------------------------	------------	-------------	-------

Ejecución (Miles de Pesos)	\$ 378.569	Eficacia:	84,2%
----------------------------	------------	-----------	-------

Descripción Meta	Meta Vigencia	Presupuesto (Miles de \$)	Gestión (Miles de \$)	Logro Meta	Ejecución (Miles de \$)	% Meta	% Ejecución	Población Beneficada
Recuperar dos mil millones de pesos, realizando cobros persuasivos y coactivos a las entidades cuotapartistas del Departamento de Risaralda.	2000000	\$ 380.000	\$-00	#####	\$ 378.569	84,2%	99,6%	0



## 6. Capital del Buen Gobierno

## Hacienda

Programa No. 32: Mejoramiento continuo de la gestión pública

Subprograma No. 32.2: Risaralda con viabilidad fiscal

Cód Proyecto:

200466000092

Vigencia

2017

Bimestre

IV

Implantación de la cultura de cero tolerancia con contrabando y adulteración de licor en el Departamento de Risaralda

Presupuesto (Miles de Pesos)

\$ 200.000

Eficiencia:

52,1%

Ejecución (Miles de Pesos)

\$ 104.194

Eficacia:

60,7%

Descripción Meta	Meta Vigencia	Presupuesto (Miles de \$)	Gestión (Miles de \$)	Logro Meta	Ejecución (Miles de \$)	% Meta	% Ejecución	Población Beneficiada
Realizar una destrucción de licores, cigarrillos y otros materiales según las normas ambientales vigentes.	1	\$ 10.000	\$-00	0	\$ 0	0,0%	0,0%	0
Apoyar los operativos en el control del contrabando y adulteración de especies rentísticas en los 14 municipios del Departamento de Risaralda	14	\$ 170.000	\$-00	10	\$ 104.194	71,4%	61,3%	0
Realizar dos mantenimientos preventivos y de reparación a los laboratorios portátiles y sus impresoras.	2	\$ 10.000	\$-00	0	\$ 0	0,0%	0,0%	0
Desarrollar una campaña para incentivar la denuncia de alambiques y comercialización ilegal de especies rentísticas mediante el pago de recompensas a informantes	1	\$ 10.000	\$-00	0	\$ 0	0,0%	0,0%	0

## 6. Capital del Buen Gobierno

## Hacienda

Programa No. 32: Mejoramiento continuo de la gestión pública

Subprograma No. 32.2: Risaralda con viabilidad fiscal

Cód Proyecto:

2008660000005

Vigencia

2017

Bimestre

IV

Fortalecimiento de la Hacienda Pública

Presupuesto (Miles de Pesos)

\$ 690.000

Eficiencia:

81,1%

Ejecución (Miles de Pesos)

\$ 559.508

Eficacia:

66,7%

Descripción Meta

Meta  
Vigencia

Presupuesto  
(Miles de \$)

Gestión  
(Miles de \$)

Logro  
Meta

Ejecución  
(Miles de \$)

%  
Meta

%  
Ejecución

Población  
Beneficiada

Fortalecer técnicamente 3 direcciones  
de la Secretaría de Hacienda:  
Presupuesto, Tesorería y contabilidad.

3

\$ 690.000

\$-00

2

\$ 559.508

66,7%

81,1%

0

## 6. Capital del Buen Gobierno

## Hacienda

Programa No. 32: Mejoramiento continuo de la gestión pública

Subprograma No. 32.2: Risaralda con viabilidad fiscal

Cód Proyecto:

2016660000019

Vigencia

2017

Bimestre

IV

Fortalecimiento de los Procesos de Fiscalización de las rentas del Departamento de Risaralda

Presupuesto (Miles de Pesos)

\$ 3.790.136

Eficiencia:

81,4%

Ejecución (Miles de Pesos)

\$ 3.084.597

Eficacia:

59,5%

Descripción Meta	Meta Vigencia	Presupuesto (Miles de \$)	Gestión (Miles de \$)	Logro Meta	Ejecución (Miles de \$)	% Meta	% Ejecución	Población Beneficiada
Mantener actualizado el sistema de los impuestos de vehículos, registro, al consumo y de vehículos.	4	\$ 1.700.000	\$-00	2	\$ 1.693.673	50,0%	99,6%	0
Realizar 1 campaña publicitaria de sensibilización dirigida a fortalecer la cultura tributaria de los impuestos de vehículos, al consumo y de degüello.	3	\$ 290.000	\$-00	2	\$ 158.700	66,7%	54,7%	0
Fortalecer institucionalmente las 6 direcciones de la Secretaría de Hacienda	6	\$ 1.760.136	\$-00	4	\$ 1.192.224	66,7%	67,7%	0
Realizar por correo la notificación a 50.000 contribuyentes.	50000	\$ 40.000	\$-00	50000	\$ 40.000	100,0%	100,0%	0

## 6. Capital del Buen Gobierno

## Planeación

Programa No. 33: Planificación territorial y desarrollo regional

Subprograma No. 33.1: Fortalecimiento de la capacidad institucional de los municipios.

Cód Proyecto:

2016660000073

Vigencia

2017

Bimestre

IV

Mejoramiento de la capacidad institucional de los municipios de Risaralda

Presupuesto (Miles de Pesos)

\$ 312.000

Eficiencia:

55,4%

Ejecución (Miles de Pesos)

\$ 172.912

Eficacia:

36,0%

Descripción Meta

Meta  
Vigencia

Presupuesto  
(Miles de \$)

Gestión  
(Miles de \$)

Logro  
Meta

Ejecución  
(Miles de \$)

%  
Meta

%  
Ejecución

Población  
Beneficiada

Realizar dos (2) talleres en diferentes temáticas de la administración pública a los concejales del Departamento

2

\$ 3.000

\$-00

2

\$ 2.000

100,0%

66,7%

0

Brindar asistencia técnica a las autoridades indígenas de los municipios de Marsella, Mistrató, Pueblo Rico, Belén de Umbría, Quinchía, Guaticá y Pereira.

7

\$ 19.000

\$-00

3

\$ 4.000

42,9%

21,1%

0

Realizar un documento informe sobre la viabilidad fiscal de los municipios de la vigencia 2016

1

\$ 1.000

\$-00

1

\$ 1.000

100,0%

100,0%

0

Adquirir un software y hardware para dos municipios

4

\$ 90.000

\$-00

0

\$ 0

0,0%

0,0%

0

Apoyar el proceso de formulación y gestión del proyecto de actualización catastral en el Departamento, zona urbana

1

\$ 0

\$-00

0

\$ 0

0,0%

0,0%

0

Coordinar la articulación de la oferta institucional de la Secretaría de Planeación hacia los municipios del Departamento.

1

\$ 2.000

\$-00

0,5

\$ 2.000

50,0%

100,0%

0

Apoyar técnicamente a las administraciones municipales en cuatro temas que permitan fortalecer su gestión

1

\$ 140.000

\$-00

0,601

\$ 126.912

60,1%

90,7%

123

Realizar la evaluación del desempeño integral de los municipios, vigencia 2016

1

\$ 6.000

\$-00

0,5

\$ 2.000

50,0%

33,3%

0

Realizar seis (6) talleres dirigidos a funcionarios municipales en temas de la administración pública

6

\$ 36.000

\$-00

2

\$ 35.000

33,3%

97,2%

0

Acompañar un proceso de asociatividad de municipios

1

\$ 15.000

\$-00

0

\$ 0

0,0%

0,0%

0

## 6. Capital del Buen Gobierno

## Planeación

Programa No. 33: Planificación territorial y desarrollo regional

Subprograma No. 33.2: Integración regional

Cód Proyecto:

20176600000XIR

Vigencia

2017

Bimestre

IV

Implementar procesos de integración regional

Presupuesto (Miles de Pesos)

\$ 100.000

Eficiencia:

0,0%

Ejecución (Miles de Pesos)

\$ 0

Eficacia:

15,0%

Descripción Meta

Meta  
Vigencia

Presupuesto  
(Miles de \$)

Gestión  
(Miles de \$)

Logro  
Meta

Ejecución  
(Miles de \$)

%  
Meta

%  
Ejecución

Población  
Beneficiada

Realizar encuentros de concertación  
para la integración regional

2

\$ 30.000

\$-00

1

\$ 0

50,0%

0,0%

0

Realizar el diagnóstico de dos  
proyectos de integración regional

100

\$ 70.000

\$-00

0

\$ 0

0,0%

0,0%

0

## 6. Capital del Buen Gobierno

## Planeación

Programa No. 33: Planificación territorial y desarrollo regional

Subprograma No. 33.3: Planificación hacia un territorio inteligente

Cód Proyecto:

2016660000132

Vigencia

2017

Bimestre

IV

Fortalecimiento de la ciencia, tecnología y la innovación todo el Departamento de Risaralda Occidente

Presupuesto (Miles de Pesos)

\$ 125.000

Eficiencia:

43,2%

Ejecución (Miles de Pesos)

\$ 54.000

Eficacia:

28,9%

Descripción Meta

Meta  
Vigencia

Presupuesto  
(Miles de \$)

Gestión  
(Miles de \$)

Logro  
Meta

Ejecución  
(Miles de \$)

%  
Meta

%  
Ejecución

Población  
Beneficada

Seguimiento, revisión y ajuste al plan estratégico para el desarrollo de la CTI

1

\$ 54.000

\$-00

0,67

\$ 54.000

67,0%

100,0%

0

Realización del diagnostico de infraestructura Tic en el Departamento

1

\$ 30.000

\$-00

0

\$ 0

0,0%

0,0%

0

Implementacion de la primera fase de la estrategia de apropiacion de TICs

1

\$ 41.000

\$-00

0

\$ 0

0,0%

0,0%

0

## 6. Capital del Buen Gobierno

## Planeación

Programa No. 33: Planificación territorial y desarrollo regional

Subprograma No. 33.4: Sistema de gestión de proyectos

Cód Proyecto:

2016660000102

Vigencia

2017

Bimestre

IV

IMPLEMENTAR EL SISTEMA INTEGRAL DE GESTIÓN DE PROYECTOS EN LA GOBERNACIÓN DEL DEPARTAMENTO DE RISARALDA - CENTRO OCCIDENTE

Presupuesto (Miles de Pesos)

\$ 1.019.000

Eficiencia:

17,0%

Ejecución (Miles de Pesos)

\$ 173.336

Eficacia:

36,2%

Descripción Meta	Meta Vigencia	Presupuesto (Miles de \$)	Gestión (Miles de \$)	Logro Meta	Ejecución (Miles de \$)	% Meta	% Ejecución	Población Beneficiada
Fortalecer el equipo de trabajo para la gestión de proyectos garantizando recursos (humanos, técnicos y logísticos)	0,25	\$ 179.000	\$-00	#####	\$ 142.336	66,7%	79,5%	0
Implementar plan de seguimiento, evaluación y control de protocolos y procedimientos asociados al sistema general de regalías	0,25	\$ 0	\$707.231	#####	\$ 0	66,7%	0,0%	0
Implementación de un proceso de realización de estudios y diseños que sustenten la ejecución de proyectos de inversión	0,25	\$ 789.000	\$-00	0	\$ 0	0,0%	0,0%	0
Generar una estrategia de aumento de la capacidad administrativa en gestión de proyectos	0,25	\$ 51.000	\$-00	#####	\$ 31.000	66,7%	60,8%	0

## 6. Capital del Buen Gobierno

## Planeación

Programa No. 33: Planificación territorial y desarrollo regional

Subprograma No. 33.5: Sistema de gestión e información para la planeación

Cód Proyecto:

200766000007

Vigencia

2017

Bimestre

IV

Mejoramiento de los Sistemas de Información para la Planeación en Risaralda

Presupuesto (Miles de Pesos)

\$ 90.000

Eficiencia:

39,1%

Ejecución (Miles de Pesos)

\$ 35.220

Eficacia:

34,6%

Descripción Meta	Meta Vigencia	Presupuesto (Miles de \$)	Gestión (Miles de \$)	Logro Meta	Ejecución (Miles de \$)	% Meta	% Ejecución	Población Beneficiada
Adquisicion Software y Hardware	3	\$ 31.200	\$-00	0	\$ 0	0,0%	0,0%	0
Actualización de la cartografia basica y tematica del sistema de información cartográfica de las zonas urbanas y rurales	1	\$ 21.800	\$-00	0	\$ 0	0,0%	0,0%	0
Actualizar las plataformas de sistemas de información para los procesos de planificación y gestion del ordenamiento territorial, asi como la articulación de los 3 subsistemas de información para la planeacion del departamento	3	\$ 8.760	\$-00	1	\$ 7.000	33,3%	79,9%	0
Actualizar la información del sistema de información y estadísticas territoriales	1	\$ 28.240	\$-00	1	\$ 28.220	100,0%	99,9%	0



## 6. Capital del Buen Gobierno

## Planeación

Programa No. 34: Gerencia pública y buen gobierno.

Subprograma No. 34.1: Gerencia del plan y políticas públicas hacia una Risaralda verde y emprendedora

Cód Proyecto:

2016660000096

Vigencia

2017

Bimestre

IV

FORTALECIMIENTO DE LA CAPACIDAD INSTITUCIONAL PARA LA GESTIÓN DEL CICLO DE LAS POLÍTICAS PÚBLICAS

Presupuesto (Miles de Pesos)

\$ 25.000

Eficiencia:

0,0%

Ejecución (Miles de Pesos)

\$ 0

Eficacia:

39,0%

Descripción Meta	Meta Vigencia	Presupuesto (Miles de \$)	Gestión (Miles de \$)	Logro Meta	Ejecución (Miles de \$)	% Meta	% Ejecución	Población Beneficada
Realizar sesiones de asesoría técnica en temas metodológicos para cada una de las políticas públicas	100	\$ 10.000	\$-00	60	\$ 0	60,0%	0,0%	0
Realizar cuatro reuniones de coordinación del comité técnico de seguimiento a la política pública de equidad de género	4	\$ 5.000	\$-00	3	\$ 0	75,0%	0,0%	0
Talleres de capacitación sobre formulación y seguimiento a las políticas públicas	2	\$ 10.000	\$-00	1	\$ 0	50,0%	0,0%	0

## 6. Capital del Buen Gobierno

## Planeación

Programa No. 34: Gerencia pública y buen gobierno.

Subprograma No. 34.1: Gerencia del plan y políticas públicas hacia una risaralda verde y emprendedora

Cód Proyecto:

2016660000126

Vigencia

2017

Bimestre

IV

Mejoramiento de los Sistemas de Información para la Planeación en Risaralda

Presupuesto (Miles de Pesos)

\$ 185.526

Eficiencia:

76,9%

Ejecución (Miles de Pesos)

\$ 142.585

Eficacia:

73,0%

Descripción Meta

Meta  
Vigencia

Presupuesto  
(Miles de \$)

Gestión  
(Miles de \$)

Logro  
Meta

Ejecución  
(Miles de \$)

%  
Meta

%  
Ejecución

Población  
Beneficiada

Asesorar a los funcionarios del 100% de las dependencias de la Gobernación en las diferentes etapas de la gerencia del plan

100

\$ 85.216

\$-00

82,4

\$ 74.692

82,4%

87,7%

0

Sistematización del proceso de gerencia del plan de desarrollo en un 70%

70

\$ 32.252

\$-00

51,9

\$ 32.251

74,1%

100,0%

0

Realizar talleres y eventos dirigidos a funcionarios, concejales, consejeros y comunidad representativa

1

\$ 3.500

\$-00

0

\$ 0

0,0%

0,0%

0

Mantener en un 100% un mecanismo de coordinación para la operatividad del Consejo Territorial de Planeación.

0

\$ 20.000

\$-00

0

\$ 0

0,0%

0,0%

0

Realizar promoción y divulgación en un 100% de los diferentes componentes de la gerencia del plan de desarrollo

100

\$ 44.558

\$-00

92,9

\$ 35.642

92,9%

80,0%

0

## 6. Capital del Buen Gobierno

## Planeación

Programa No. 34: Gerencia pública y buen gobierno.

Subprograma No. 34.1: Gerencia del plan y políticas públicas hacia una risaralda verde y emprendedora

Cód Proyecto:

2017660000010

Vigencia

2017

Bimestre

IV

FORTALECIMIENTO DE LA CAPACIDAD INSTITUCIONAL DEL CICLO DE LAS POLÍTICAS PÚBLICAS

Presupuesto (Miles de Pesos)

\$ 25.000

Eficiencia:

0,0%

Ejecución (Miles de Pesos)

\$ 0

Eficacia:

71,4%

Descripción Meta	Meta Vigencia	Presupuesto (Miles de \$)	Gestión (Miles de \$)	Logro Meta	Ejecución (Miles de \$)	% Meta	% Ejecución	Población Beneficiada
Realizar cuatro reuniones ordianarias para la operación del Observatorio del Mercado Laboral	4	\$ 20.000	\$-00	3	\$ 0	75,0%	0,0%	0
Realizar la socialización en los 14 municipios, los resutados del estudio de perfil productivo realizado a partir de los datos del censo nacional agropecuario	14	\$ 5.000	\$-00	8	\$ 0	57,1%	0,0%	0
Realizar un foro de socialización del estudio sobre los indicadores de trabajo decente y trabajo infantil	1	\$ 0	\$-00	0	\$ 0	0,0%	0,0%	0

## 6. Capital del Buen Gobierno

## Planeación

Programa No. 34: Gerencia pública y buen gobierno.

Subprograma No. 34.2: Control social de la gestión pública.

Cód Proyecto:

2016660000115

Vigencia

2017

Bimestre

IV

Divulgación, rendición de cuentas de la administración central todo el Departamento, Risaralda-occidente

Presupuesto (Miles de Pesos)

\$ 80.000

Eficiencia:

75,0%

Ejecución (Miles de Pesos)

\$ 60.000

Eficacia:

0,0%

Descripción Meta	Meta Vigencia	Presupuesto (Miles de \$)	Gestión (Miles de \$)	Logro Meta	Ejecución (Miles de \$)	% Meta	% Ejecución	Población Beneficiada
Capacitar a la sociedad civil sobre el proceso de rendición de cuentas	4	\$ 10.000	\$-00	0	\$ 10.000	0,0%	100,0%	0
Elaborar informes y documentos para la rendición de cuentas departamental y por subregionesen audiencia pública	4	\$ 20.000	\$-00	0	\$ 15.000	0,0%	75,0%	0
Realizar audiencia pública de la rendición de cuentas departamental	1	\$ 20.000	\$-00	0	\$ 20.000	0,0%	100,0%	0
Realizar audiencia pública de la rendición de cuentas por cada una de las tres subregiones	3	\$ 30.000	\$-00	0	\$ 15.000	0,0%	50,0%	0

## 6. Capital del Buen Gobierno

## Comunicaciones

Programa No. 35: Comunicación participativa para una risaralda verde y emprendedora

Subprograma No. 35.1: Gestión de la comunicación externa y comunitaria

Cód Proyecto: 2016660000058

Vigencia

2017

Bimestre

IV

Fortalecimiento de los canales de comunicación de la administración departamental con los diferentes grupos de interés en el Departamento de Risaralda, Occidente

Presupuesto (Miles de Pesos)

\$ 1.565.000

Eficiencia:

74,3%

Ejecución (Miles de Pesos)

\$ 1.162.325

Eficacia:

73,5%

Descripción Meta	Meta Vigencia	Presupuesto (Miles de \$)	Gestión (Miles de \$)	Logro Meta	Ejecución (Miles de \$)	% Meta	% Ejecución	Población Beneficiada
Coordinar los canales de comunicación para la participación regional	480	\$ 23.764	\$-00	320	\$ 23.764	66,7%	100,0%	0
Realizar una encuesta o sondeo de opinión para medir la percepción de la comunidad frente a la gestión del gobierno departamental.	1	\$ 27.000	\$-00	0	\$ 0	0,0%	0,0%	0
Coordinar, producir y emitir los programas institucionales de la Administración Departamental.	40	\$ 69.764	\$-00	20	\$ 69.764	50,0%	100,0%	0
Funcionamiento y mantenimiento de la Emisora Institucional de la Administración Departamental.	1	\$ 96.577	\$-00	1	\$ 96.577	100,0%	100,0%	0
Realizar eventos de participación ciudadana.	12	\$ 146.476	\$-00	6	\$ 141.476	50,0%	96,6%	0
Recopilar y elaborar material comunicativo.	1	\$ 142.000	\$-00	1	\$ 141.312	100,0%	99,5%	0
Divulgar y promocionar los actos de gobierno departamental a través de campañas de gestión de ingresos, del plan de desarrollo, de rendición de cuentas y fortalecimiento de la imagen institucional a través de los diferentes medios de comunicación.	24	\$ 654.578	\$-00	18	\$ 284.591	75,0%	43,5%	0
Elaborar, diseñar y/o imprimir las piezas publicitarias y campañas comunicativas alusivas a los actos de gobierno departamental, gestión de ingresos, gestión del plan de desarrollo, rendición de cuentas y fortalecimiento de la imagen institucional.	80	\$ 107.528	\$-00	0	\$ 107.528	0,0%	100,0%	0

Divulgación y promoción de Risaralda como destino turístico a nivel regional, nacional e internacional	1	\$ 269.313	\$-00	1	\$ 269.313	100,0%	100,0%	0
--	---	------------	-------	---	------------	--------	--------	---

Realizar acciones de posicionamiento de imagen institucional y relaciones públicas en el contexto regional, nacional e internacional. Diseñar y coordinar una estrategia de Relaciones Públicas para fortalecer la imagen institucional en el cuatrienio	1	\$ 28.000	\$-00	1	\$ 28.000	100,0%	100,0%	0
--	---	-----------	-------	---	-----------	--------	--------	---

## 6. Capital del Buen Gobierno

## Despacho del Gobernador

Programa No. 35: Comunicación participativa para una risaralda verde y emprendedora

Subprograma No. 35.1: Gestión de la comunicación externa y comunitaria

Cód Proyecto:

2016660000059

Vigencia

2017

Bimestre

IV

Administración Atención a la Comunidad a través del Centro de Atención al Ciudadano Pereira, Risaralda, Occidente

Presupuesto (Miles de Pesos)

\$ 150.000

Eficiencia:

46,8%

Ejecución (Miles de Pesos)

\$ 70.211

Eficacia:

66,0%

Descripción Meta

Meta  
Vigencia

Presupuesto  
(Miles de \$)

Gestión  
(Miles de \$)

Logro  
Meta

Ejecución  
(Miles de \$)

%  
Meta

%  
Ejecución

Población  
Beneficada

Administración durante el año del  
centro de atención a la comunidad.

1

\$ 150.000

\$-00

0,66

\$ 70.211

66,0%

46,8%

0

## 6. Capital del Buen Gobierno

## Comunicaciones

Programa No. 35: Comunicación participativa para una risaralda verde y emprendedora

Subprograma No. 35.2: Gestión de la comunicación interna e interinstitucional

Cód Proyecto:

2016660000058

Vigencia

2017

Bimestre

IV

Fortalecimiento de los canales de comunicación de la administración departamental con los diferentes grupos de interés en el Departamento de Risaralda, Occidente

Presupuesto (Miles de Pesos)

\$ 300.000

Eficiencia:

55,7%

Ejecución (Miles de Pesos)

\$ 167.178

Eficacia:

55,2%

Descripción Meta

Meta  
Vigencia

Presupuesto  
(Miles de \$)

Gestión  
(Miles de \$)

Logro  
Meta

Ejecución  
(Miles de \$)

%  
Meta

%  
Ejecución

Población  
Beneficiada

Adquisición de Software, Hardware, equipos tecnológicos y seguros para apoyar las actividades propias de la dirección de comunicaciones.

1

\$ 80.000

\$-00

0

\$ 0

0,0%

0,0%

0

Realizar y coordinar actividades de Fortalecimiento institucional a nivel interno.

110

\$ 124.467

\$-00

67

\$ 91.646

60,9%

73,6%

0

Realizar y coordinar actividades de Fortalecimiento institucional a nivel interinstitucional.

5

\$ 14.853

\$-00

3

\$ 14.853

60,0%

100,0%

0

Realizar las actividades administrativas de la Dirección de Comunicaciones.

1

\$ 80.680

\$-00

1

\$ 60.679

100,0%

75,2%

0