



Gobernación de  
Risaralda

**Gerencia Plan de  
Desarrollo  
“Risaralda Verde y  
Emprendedora”**

**Informe de seguimiento  
Plan de Desarrollo  
Vigencia 2017  
(Tercer Bimestre)**

**Secretaría de Planeación  
Departamental**

**Dirección de Planeación  
Sectorial**

**Agosto de 2017**

## **INTRODUCCIÓN**

En el marco del sistema de seguimiento al Plan de Desarrollo Departamental, La Secretaría de Planeación, presenta en esta entrega los resultados agregados de la gestión institucional correspondiente al tercer bimestre de la vigencia 2017 con corte al 30 de junio, con el propósito de evidenciar la situación frente al cumplimiento de los planes de acción que fueron formulados para el año.

De esta manera se establece el sistema de alarmas mediante el tablero de mando que permite conocer el estado en que se encuentran las ejecuciones presupuestales y el desarrollo de las actividades, de modo que sea posible realizar los ajustes correspondientes tanto desde el punto de vista presupuestal como de articulación institucional para dar cumplimiento al finalizar el año a los propósitos establecidos en los Planes de acción de cada una de las dependencias de la Gobernación de Risaralda tanto en el sector central como descentralizado.

El informe recoge los lineamientos definidos en el sistema de seguimiento al Plan de Desarrollo Departamental 2016-2019, “RISARALDA VERDE Y EMPRENDEDORA», que se constituye en un ejercicio de retroalimentación, algo natural en el proceso de planificación del territorio.

El nivel de avance promedio de las metas de los planes de acción para el tercer bimestre de la vigencia 2017 registra un cumplimiento promedio ponderado del 49.2%, con una ejecución presupuestal del 50,9%, lo que de entrada permite evidenciar los esfuerzos que para el primer semestre del año realizaron las diferentes dependencias por lograr realizar tanto sus ejecuciones presupuestales como el avance de sus metas anuales.

Al cierre del tercer bimestre se contaba con un aforo presupuestal de la inversión pública Departamental de aproximadamente 299.000 Millones de pesos, distribuidos en las diferentes dependencias y bajo la estructura del Plan de Desarrollo, de los cuales han sido ejecutados cerca de 152.000 Millones de pesos, lo que permite evidenciar que para el segundo semestre del año, se establece el plazo tanto para la ejecución del presupuesto disponible como para el cumplimiento de los planes de acción para darle así mismo avance a las metas de producto y de resultados formuladas en el Plan de Desarrollo para el cuatrienio.

## **ASPECTOS METODOLÓGICOS**

Desde el punto de vista metodológico, el sistema de gerencia del Plan de Desarrollo se establece como el conjunto de normas y procedimientos que permite la medición y control en las metas propuestas en la estrategia de desarrollo planteada para el cuatrienio 2016-2019, en este sentido se definen varios escenarios de análisis que aun siendo complementarios mantienen diferencias frente a los resultados y enfoques de resultado.

En este caso se define el sistema de seguimiento como aquel en el cual se realiza el monitoreo a los planes de acción previamente formulados, con respecto a sus metas y los recursos asignados para cada una de ellas, siendo importante destacar que dicho resultado se encuentra asociado con el cumplimiento de los propósitos estratégicos del Plan de desarrollo durante la respectiva vigencia.

Bajo esta perspectiva los resultados se agregan a nivel de los respectivos capitales formulados en el componente estratégico del Plan:

- Capital humano
- Capital social
- Capital de investigación, tecnología e innovación
- Capital económico
- Capital natural
- Capital del buen Gobierno

Por encontrarse formulado el Plan de Desarrollo bajo la metodología de marco lógico, se definen así los niveles que se trabajan en el seguimiento, siendo importante destacar que el sistema de monitoreo que se realiza durante el año, se encuentra circunscrito en los proyectos de inversión inscritos en el banco de proyectos y que sustentan los recursos asignados por el Departamento para el cumplimiento de las metas.

### **Niveles de análisis**

Para efectos de interpretación de los resultados, se establece como unidad informante la entidad Departamental, así mismo la unidad de estudio el proyecto y de análisis el Plan de acción correspondiente de acuerdo a la estructura programática

### **Criterios de medición**

Se establecen los parámetros de eficiencia entendida como la capacidad de avanzar en la ejecución de los recursos asignados (% Ejecución promedio bajo el criterio de compromisos presupuestales), así como la eficacia que recoge los aspectos relacionados con el cumplimiento físico de las metas formuladas en los planes de acción para el año (% Avance promedio ponderado de metas), recogiendo esta metodología los instrumentos con la suficiente robustez técnica y operativa para la realización de los cálculos que se realizan a continuación, definiendo estándares que se convierten en referentes para

efectos de la cuantificación de los resultados, para lo cual el promedio ponderado se establece desde la parte más baja de la estructura programática hasta el nivel de capitales.















De esta manera se establecen rangos sobre los cuales se definen las diferentes calificaciones del siguiente modo:

- Avance metas Menor igual a 25%
- Avance metas Entre 25.1% y 37.5%
- Avance metas Mayor a 37.5%

### RESULTADOS VIGENCIA 2017 (tercer Bimestre)

Para el primer tercer del año 2017, de acuerdo a los resultados del sistema de seguimiento, se tienen una ejecución presupuestal del 50,9% de los recursos programados para inversión del año y un cumplimiento promedio de metas (% Eficacia) del 49,2%, en los distintos capitales que hacen parte del componente estratégico del Plan de Desarrollo.

#### Gobernación de Risaralda, Informe de ejecución presupuestal según capitales Vigencia 2017 (Tercer Bimestre)

Capitales	Presupuesto (Miles de \$)	Ejecución (Miles de \$)	% Eficiencia	% Eficacia
<b>Humano</b>	<b>226.197.952</b>	<b>119.390.638</b>	 <b>52,8%</b>	 <b>53,5%</b>
<b>Social</b>	<b>17.227.958</b>	<b>10.293.322</b>	 <b>59,7%</b>	 <b>49,3%</b>
<b>Investigación, Tecnología e Innovación</b>	<b>2.540.703</b>	<b>1.463.729</b>	 <b>57,6%</b>	 <b>32,0%</b>
<b>Económico</b>	<b>29.888.031</b>	<b>7.105.224</b>	 <b>23,8%</b>	 <b>31,7%</b>
<b>Natural</b>	<b>13.749.469</b>	<b>6.852.445</b>	 <b>49,8%</b>	 <b>21,4%</b>
<b>Buen Gobierno</b>	<b>9.071.948</b>	<b>7.023.412</b>	 <b>77,4%</b>	 <b>44,6%</b>
<b>TOTAL</b>	<b>298.676.060</b>	<b>152.128.770</b>	 <b>50,9%</b>	 <b>49,2%</b>

Fuente: Secretaría de Planeación, Sistema de seguimiento Plan de Desarrollo

Se destaca en este corte de medición, la ejecución presupuestal que evidencian la inversión en el capital del buen gobierno que invirtió cerca del 77.4% de los recursos asignados para el año, en contraste con el capital económico con el 23.8% de ejecución presupuestal, lo que deja los espacios para ampliar la gestión tanto desde la ejecución como desde el cumplimiento de las metas planificadas en los planes de acción para la vigencia.

Así mismo como se ha venido anotando reiteradamente se observa como constante que cerca del 82% de los recursos de inversión del Departamento de Risaralda se enfocan en los temas sociales representados por los capitales humano y social, lo que es coherente con la función de la inversión pública, no obstante se hace importante la gestión de recursos adicionales para atender los demás sectores de la sociedad, que son de suma importancia para el mejoramiento de la calidad de vida de las personas, pero ante todo para lograr un desarrollo equilibrado para el Departamento.

**Gobernación de Risaralda, Informe de ejecución presupuestal  
Según Dependencias, Vigencia 2017 (Tercer Bimestre)**

Secretaría	Presupuesto (Miles de \$)	Ejecución (Miles de \$)	% Ejecución (Eficiencia)	% Eficacia (Metas)
Administrativa	1.593.422	1.321.893	83,0%	45,0%
Comunicaciones	1.450.000	1.299.798	89,6%	52,3%
Control Interno	203.000	136.015	67,0%	43,8%
Deporte y Cultura	5.718.896	4.088.371	71,5%	63,4%
Desarrollo Agropecuario	4.078.396	930.320	22,8%	16,9%
Desarrollo Economico y Competitividad	5.070.953	2.945.124	58,1%	45,2%
Desarrollo Social	5.894.973	3.447.476	58,5%	62,4%
Educación	156.573.870	74.766.662	47,8%	61,6%
Gestión del riesgo	907.000	600.969	66,3%	39,2%
Gobierno	2.572.301	1.192.041	46,3%	31,8%
Hacienda	4.250.000	3.606.147	84,9%	48,8%
Infraestructura	23.279.384	4.693.509	20,2%	41,2%
Planeación	6.149.159	2.233.640	36,3%	25,9%
Promotora de Vivienda	4.703.600	3.135.496	66,7%	18,0%
Salud	69.624.082	44.623.976	64,1%	35,4%
Despacho del Gobernador	50.000	47.528	95,1%	50,0%
Aguas y Aseo de Risaralda	6.557.024	3.059.805	46,7%	15,2%
<b>TOTAL</b>	<b>298.676.060</b>	<b>152.128.770</b>	<b>50,9%</b>	<b>49,2%</b>

Fuente: Secretaría de Planeación, Sistema de seguimiento Plan de Desarrollo

Analizando desde la perspectiva institucional el comportamiento de la inversión pública, se confirma que las secretarías de Educación y Salud, concentran cerca del 76% de la inversión Departamental, convirtiéndose de esta manera en el pilar del seguimiento con respecto al cumplimiento de sus metas, que en conjunto con las demás dependencias del Gobierno Departamental ocupan la totalidad de temas que requieren ser atendidos por el estado en el nivel regional, siendo importante destacar los sectores de la infraestructura, el Deporte, agua potable y saneamiento básico y en general los demás temas que requieren de articulación institucional para obtener los resultados de largo plazo del Departamento expuestos en el Plan de Desarrollo “Risaralda verde y emprendedora”.

















**Gobernación de Risaralda, Informe de ejecución presupuestal según  
Capitales y programas, Plan de Desarrollo, Vigencia 2017 (Tercer Bimestre)**

<b>Capital/Programa</b>	<b>Presupuesto (Miles de Pesos)</b>	<b>Ejecución (Miles de Pesos)</b>	<b>% Ejecución</b>
<b>1. Capital Humano</b>	<b>226.197.952</b>	<b>119.390.638</b>	<b>52,8%</b>
Programa No. 1: La escuela: centro de conocimiento, generadora de un ambiente natural, emprendedor y de paz	1.747.001	371.062	21,2%
Programa No. 2.: La educación como el camino para garantizar la equidad	18.762.500	14.855.904	79,2%
Programa No. 3: Capital humano, motor de instituciones altamente eficientes e inteligentes	136.064.369	59.539.696	43,8%
Programa No. 4: Promoción social y de la salud.	2.899.489	836.333	28,8%
Programa No. 5: Gestión del riesgo ambiental, laboral y sanitario	1.532.714	415.319	27,1%
Programa No. 6: Gestión del riesgo individual y desarrollo de servicios de salud	5.125.107	1.331.825	26,0%
Programa No. 7: Fortalecimiento de la autoridad sanitaria	60.066.772	42.040.499	70,0%
<b>2. Capital Social</b>	<b>17.227.958</b>	<b>10.293.322</b>	<b>59,7%</b>
Programa No. 8: La cultura risaraldense como una apuesta hacia el posconflicto, la convivencia y la cultura ciudadana	2.142.338	1.276.676	59,6%
Programa No. 9: Risaralda, un salto a la gloria deportiva	2.746.770	2.449.365	89,2%
Programa No. 10 : Risaralda integral, activa, saludable para la convivencia y la paz	739.788	320.031	43,3%
Programa No. 11: Fortalecimiento institucional del deporte, la recreación y la actividad física	90.000	42.299	47,0%
Programa No. 12: Familias risaraldenses felices	5.824.973	3.423.301	58,8%
Programa No. 13: Arquitectura institucional para la promoción de la inclusión y la cohesión social	3.101.788	1.598.719	51,5%
Programa No. 14: Seguridad, convivencia ciudadana y posconflicto para una risaralda verde y emprendedora	1.554.082	591.005	38,0%
Programa No. 15: Gobernanza para la democracia en una risaralda verde y emprendedora	390.000	345.112	88,5%
Programa No. 16: Derechos humanos, posacuerdo, risaralda territorio de paz	405.032	119.693	29,6%
Programa No. 17: Risaralda con las comunidades étnicas para la inclusión	233.187	127.121	54,5%
<b>3. Capital de investigación, Tecnología e Innovación.</b>	<b>2.540.703</b>	<b>1.463.729</b>	<b>57,6%</b>
Programa No. 18. Ecosistema departamental de innovación	305.204	173.129	56,7%
Programa No. 19: Tic para la innovación social y el desarrollo económico	2.235.499	1.290.600	57,7%
<b>4. Capital Económico</b>	<b>29.888.031</b>	<b>7.105.224</b>	<b>23,8%</b>
Programa No. 20: Sistema departamental de competitividad, ciencia, tecnología e innovación	280.000	100.867	36,0%
Programa No. 21: Innova empresarial	1.353.000	632.440	46,7%
Programa No. 22: Risaralda destino del paisaje cultural cafetero, competitivo y sostenible	847.251	748.088	88,3%
Programa No. 23: Desarrollo territorial para la paz, el pos-acuerdo y la competitividad	3.908.396	930.320	23,8%
Programa No. 24: Mejores condiciones para la permanencia en el campo de la población de especial atención	220.000	-	0,0%
Programa No. 25: Mejores vías para una risaralda verde, emprendedora y en paz	6.600.831	2.643.288	40,0%
Programa No. 26: Recuperación, construcción y/o mejoramiento de infraestructura social y comunitaria para la paz	16.678.553	2.050.221	12,3%
<b>5. Capital Natural</b>	<b>13.749.469</b>	<b>6.852.445</b>	<b>49,8%</b>
Programa No. 27: Risaralda territorio verde y competitivo	115.000	56.175	48,8%
Programa No. 28: Agua y saneamiento para la prosperidad pap-pda risaralda	8.023.869	3.059.805	38,1%
Programa No. 29: Hacia una risaralda verde y resiliente	907.000	600.969	66,3%
Programa No. 30: Viviendas para la equidad y la paz	4.703.600	3.135.496	66,7%
<b>6. Capital del Buen Gobierno</b>	<b>9.071.948</b>	<b>7.023.412</b>	<b>77,4%</b>
Programa No. 31: Tecnologías de la información y comunicaciones para el desarrollo	898.622	783.682	87,2%
Programa No. 32: Mejoramiento continuo de la gestión pública	5.147.800	4.280.373	83,1%
Programa No. 33: Planificación territorial y desarrollo regional	1.210.000	390.138	32,2%
Programa No. 34: Gerencia pública y buen gobierno.	315.526	221.893	70,3%
Programa No. 35: Comunicación participativa para una risaralda verde y emprendedora	1.500.000	1.347.326	89,8%
<b>TOTAL</b>	<b>298.676.060</b>	<b>152.128.770</b>	<b>50,9%</b>

Fuente: Secretaría de Planeación, Sistema de seguimiento Plan de Desarrollo

Los resultados son desagregados a nivel de los capitales y programas de inversión, con el fin de realizar una revisión detallada de los resultados que soportan el cierre de seguimiento al tercer bimestre del año 2017 y los respectivos planes de acción para lo cual en adelante se encuentran con tal nivel de desagregación.

Por tratarse del corte de seguimiento al primer semestre del año, puede observarse que en promedio tanto metas como ejecución presupuestal avanzan de manera homogénea y acorde con el estándar (50%), lo que hace necesario analizar los espacios de gestión con que los diferentes programas cuentan para dar cumplimiento de manera integral a los diferentes temas que atienden, enfatizando en la articulación institucional para optimizar así los recursos.

Capital Humano	Presupuesto (Miles de \$)	Ejecución (Miles de \$)	% Eficiencia	% Eficacia
Programa No. 1: La escuela: centro de conocimiento, generadora de un ambiente natural, emprendedor y de paz	1.747.001	371.062	 21,2%	 18,7%
Programa No. 2.: La educación como el camino para garantizar la equidad	18.762.500	14.855.904	 79,2%	 33,5%
Programa No. 3: Capital humano, motor de instituciones altamente eficientes e inteligentes	136.064.369	59.539.696	 43,8%	 66,1%
Programa No. 4: Promocion social y de la salud.	2.899.489	836.333	 28,8%	 31,4%
Programa No. 5: Gestión del riesgo ambiental, laboral y sanitario	1.532.714	415.319	 27,1%	 46,6%
Programa No. 6: Gestión del riesgo individual y desarrollo de servicios de salud	5.125.107	1.331.825	 26,0%	 58,0%
Programa No. 7: Fortalecimiento de la autoridad sanitaria	60.066.772	42.040.499	 70,0%	 33,3%
<b>TOTAL</b>	<b>226.197.952</b>	<b>119.390.638</b>	 <b>52,8%</b>	 <b>53,5%</b>

## 1. Capital Humano

## Educación

Programa No. 1: La escuela: centro de conocimiento, generadora de un ambiente natural, emprendedor y de paz

Subprograma No. 1.1: Educación, formación y participación para la comunidad educativa

Cód Proyecto:

Vigencia

2017

Bimestre

III

FORTALECIMIENTO DE LAS COMPETENCIAS DE DIRECTIVOS DOCENTES, ADMINISTRATIVOS Y ESTUDIANTES DE LOS ESTABLECIMIENTOS EDUCATIVOS DE LOS DE LOS 12 MUNICIPIOS NO CERTIFICADOS DEL DEPARTAMENTO DE RISARALDA Y LA SECRETARÍA DE EDUCACIÓN

Presupuesto (Miles de Pesos)

\$ 309.781

Eficiencia:

24,4%

Ejecución (Miles de Pesos)

\$ 75.713

Eficacia:

10,8%

Descripción Meta	Meta Vigencia	Presupuesto (Miles de \$)	Gestión (Miles de \$)	Logro Meta	Ejecución (Miles de \$)	% Ejecución	% Meta	Población Beneficiada
Publicar y difundir resultados de las producciones y/o experiencias exitosas de los Actores de las diferentes estrategias.Publicación y reproducción de documentos	1	\$ 5.000	\$-00	1	\$ 5.000	100,0%	#####	0
Desarrollar acciones que permitan la ejecución, evaluación y seguimiento del macroproceso de Gestión de la Calidad	1	\$ 28.583	\$-00	1	\$ 27.584	96,5%	#####	2
Adelantar proyectos y/o procesos de investigación, semilleros de investigación, sistematización y difusión de procesos investigativos. Acompañamiento programa Ondas, acompañamiento comunidad virtual de aprendizaje	50	\$ 45.000	\$-00	0	\$ 0	0,0%	0,0%	0
Realizar capacitación y/o formación a Docentes, Directivos docentes, Administrativos y estudiantes de los Establecimientos educativos de los doce municipios no certificados del Depto y de la Planta Central.	12	\$ 43.829	\$-00	6	\$ 43.129	98,4%	50,0%	219
Incrementar en un 80% la implementación del Plan para los medios de Tecnología de Información y Comunicación	80	\$ 48.000	\$-00	0	\$ 0	0,0%	0,0%	0
Adquirir de equipos de software, materiales y/ o herramientas tecnológicos, para el 80% de los establecimientos educativos de los 12 municipios no certificados	80	\$ 40.000	\$-00	0	\$ 0	0,0%	0,0%	0

Realizar capacitación y o formación a docentes, directivos docentes y administrativos, de acuerdo con el plan territorial de formación.	50	\$ 55.369	\$-00	0	\$ 0	0,0%	0,0%	0
Realizar y/o participar en 5 eventos de estímulo a Directivos, docentes y estudiantes de municipios no certificados del Depto,	5	\$ 44.000	\$-00	0	\$ 0	0,0%	0,0%	0



## 1. Capital Humano

## Educación

Programa No. 1: La escuela: centro de conocimiento, generadora de un ambiente natural, emprendedor y de paz

Subprograma No. 1.1: Educación, formación y participación para la comunidad educativa

Cód Proyecto:

Vigencia

2017

Bimestre

III

FORTALECIMIENTO DE LAS ESTRATEGIAS DE CALIDAD Y USO DE LA INFORMACIÓN EN LOS ESTABLECIMIENTOS EDUCATIVOS DE LOS DE LOS 12 MUNICIPIOS NO CERTIFICADOS DEL DEPARTAMENTO DE RISARALDA Y LA SECRETARÍA DE EDUCACIÓN

Presupuesto (Miles de Pesos)

\$ 174.220

Eficiencia:

25,4%

Ejecución (Miles de Pesos)

\$ 44.220

Eficacia:

25,4%

Descripción Meta

Meta  
Vigencia

Presupuesto  
(Miles de \$)

Gestión  
(Miles de \$)

Logro  
Meta

Ejecución  
(Miles de \$)

%  
Ejecución

%  
Meta

Población  
Beneficiada

Realizar una publicación para difundir resultados de las producciones y/o experiencias exitosas de los Actores de las diferentes estrategias.

46

\$ 16.000

\$-00

46

\$ 16.000

100,0%

#####

0

Dotar 15 bibliotecas de aula, con Software, materiales y suministros, material bibliografico y didáctico

2

\$ 80.000

\$-00

0

\$ 0

0,0%

0,0%

0

Realizar asesoria y asistencia tecnica para la evaluación, seguimiento y orientación del mejoramiento y PEI en los establecimientos, de los 12 municipios no certificados.

12

\$ 50.000

\$-00

0

\$ 0

0,0%

0,0%

0

Desarrollar coordinadamente con el MEN y/o otras entidades la implementación de estrategias de mejoramiento

12

\$ 28.220

\$-00

12

\$ 28.220

100,0%

#####

93

## 1. Capital Humano

## Educación

Programa No. 1: La escuela: centro de conocimiento, generadora de un ambiente natural, emprendedor y de paz

Subprograma No. 1.2: Ambientes educativos trascendiendo la escuela

Cód Proyecto:

Vigencia

2017

Bimestre

III

FORTALECIMIENTO DE LOS NIVELES DE PREESCOLAR, BÁSICA Y MEDIA EN LOS ESTABLECIMIENTOS EDUCATIVOS, EDUCACIÓN SUPERIOR E INSTITUCIONES EDUCATIVAS PARA EL TRABAJO Y DESARROLLO HUMANO EN LOS 12 MUNICIPIOS NO CERTIFICADOS DEL DEPARTAMENTO DE RISARALDA.

Presupuesto (Miles de Pesos)

\$ 631.500

Eficiencia:

16,6%

Ejecución (Miles de Pesos)

\$ 104.875

Eficacia:

5,0%

Descripción Meta	Meta Vigencia	Presupuesto (Miles de \$)	Gestión (Miles de \$)	Logro Meta	Ejecución (Miles de \$)	% Ejecución	% Meta	Población Beneficiada
Realizar capacitación y brindar Asistencia Técnica a docentes y administrativos de los EE focalizados con el proyecto Comunidades de aprendizaje	6	\$ 60.000	\$-00	0	\$ 0	0,0%	0,0%	0
Realizar capacitación y asistencia a docentes y administrativos de los EE de los doce municipios no certificados del Departamento de Risaralda, focalizados para la implementación de los planes de área de matemáticas, ciencias naturales y lenguaje	12	\$ 59.512	\$-00	0	\$ 0	0,0%	0,0%	0
Apoyar técnica y financieramente los PMI del 30% de los establecimientos educativos de los 12 municipios no certificados.	30	\$ 38.300	\$-00	1	\$ 5.170	13,5%	0,0%	0
Capacitar estudiantes y padres de familia de los doce municipios no certificados en coimpetencias , orientacion profesional, proyectos de vida .	6	\$ 142.200	\$-00	0	\$ 0	0,0%	0,0%	0
Apoyar la organización y participación de los docentes y estudiantes en las giras educativas y visitas empresariales	12	\$ 70.000	\$-00	11	\$ 70.000	100,0%	0,0%	0
Fortalecer los Programas de formación profesional de Técnicos y Tecnólogos ( T & T ) en los municipios no certificados de Risaralda	1	\$ 60.000	\$-00	0	\$ 0	0,0%	0,0%	0

Prestar asistencia técnica a los Establecimientos Educativos oficiales de los doce municipios no certificados para el seguimiento, control y evaluación a los procesos de articulación de los diferentes niveles educativos	1	\$ 31.488	\$-00	1	\$ 29.705	94,3%	#####	0
Realizar capacitación y brindar Asistencia Técnica a docentes y administrativos de los EE focalizados en el ciclo de primaria de los municipios de La Celia, Santuario y Pueblo Rico II Fase	5	\$ 70.000	\$-00	0	\$ 0	0,0%	0,0%	0
Vincular a estudiantes y/o egresados de los EE en Programas de Educación Superior de acuerdo a las estrategias establecidas por el MEN y el Dpto ( CERES, Los Nodos Básicos de Ingenierías, Risaralda Profesional, Incentivo a la Excelencia Académica u o	2	\$ 100.000	\$-00	0	\$ 0	0,0%	0,0%	0

## 1. Capital Humano

## Educación

Programa No. 1: La escuela: centro de conocimiento, generadora de un ambiente natural, emprendedor y de paz

Subprograma No. 1.2: Ambientes educativos trascendiendo la escuela

Cód Proyecto:

Vigencia

2017

Bimestre

III

MEJORAMIENTO DE COMPETENCIAS COMUNICATIVAS EN IDIOMA EXTRANJERO EN LOS ESTABLECIMIENTOS EDUCATIVOS DE LOS DOCE MUNICIPIOS NO CERTIFICADOS DEL DEPARTAMENTO DE RISARALDA.

Presupuesto (Miles de Pesos)

\$ 315.750

Eficiencia:

10,6%

Ejecución (Miles de Pesos)

\$ 33.319

Eficacia:

9,1%

Descripción Meta	Meta Vigencia	Presupuesto (Miles de \$)	Gestión (Miles de \$)	Logro Meta	Ejecución (Miles de \$)	% Ejecución	% Meta	Población Beneficiada
Capacitación de docentes, directivos y administrativos en competencias comunicativas en idioma extranjero	40	\$ 60.000	\$-00	0	\$ 0	0,0%	0,0%	0
Apoyar técnica y financieramente los PMI en competencias comunicativas en idioma extranjero focalizadas	30	\$ 60.000	\$-00	9	\$ 0	0,0%	30,0%	0
Prestar Asistencia Técnica a las IE focalizadas para el fortalecimiento de las competencias comunicativas en idioma extranjero	30	\$ 35.750	\$-00	9	\$ 32.279	90,3%	30,0%	0
Capacitación de estudiantes de las IE oficiales de municipios no certificados en competencias comunicativas en idioma extranjero	80	\$ 90.000	\$-00	0	\$ 0	0,0%	0,0%	0
Organización y participación en eventos congresos, talleres y simposios entre otros	60	\$ 70.000	\$-00	0	\$ 1.040	1,5%	0,0%	0

## 1. Capital Humano

## Educación

Programa No. 1: La escuela: centro de conocimiento, generadora de un ambiente natural, emprendedor y de paz

Subprograma No. 1.2: Ambientes educativos trascendiendo la escuela

Cód Proyecto:

Vigencia

2017

Bimestre

III

FORTALECIMIENTO DE LOS PROCESOS DE PARTICIPACIÓN, PRÁCTICAS EDUCATIVAS Y GESTIÓN DEL TIEMPO ESCOLAR PARA EL EJERCICIO DE LOS DERECHOS HUMANOS Y AMBIENTALES EN LOS ESTABLECIMIENTOS EDUCATIVOS DE LOS DOCE MUNICIPIOS NO CERTIFICADOS DEL DEPTAMENTO DE RISARA

Presupuesto (Miles de Pesos)

\$ 315.750

Eficiencia:

35,8%

Ejecución (Miles de Pesos)

\$ 112.935

Eficacia:

6,4%

Descripción Meta

Meta  
Vigencia

Presupuesto  
(Miles de \$)

Gestión  
(Miles de \$)

Logro  
Meta

Ejecución  
(Miles de \$)

%  
Ejecución

%  
Meta

Población  
Beneficiada

Formular un plan de promoción al respeto a libertad de cultos y de religión.

1

\$ 50.000

\$-00

0

\$ 17.823

35,6%

0,0%

0

Asistencia técnica a los establecimientos educativos en el marco de la jornada unica en el componente pedagógica en coordiación con el MEN.

20

\$ 0

\$50.000

0

\$ 0

0,0%

0,0%

0

Desarrollar acciones de formación y asistencia a docentes y directivos de los establecimientos educativos de los 12 municipios no certificados en el componente pedagogico

12

\$ 20.000

\$-00

0

\$ 20.000

100,0%

0,0%

0

Apoyo financiero a 20 proyectos ambientales (PRAES) en alianza con la CHEC

20

\$ 15.750

\$-00

0

\$ 0

0,0%

0,0%

0

Realizar un Proceso de formación en competencias ciudadanas, para 39 docentes orientadores

39

\$ 30.000

\$-00

0

\$ 0

0,0%

0,0%

0

Realizar un Proceso de formación en cátedra para la paz, para docentes de 12 establecimientos educativos.

12

\$ 43.910

\$-00

0

\$ 0

0,0%

0,0%

0

Prestar asesoria y asistencia técnica a EE en Manuales de Convivencia, y conformación escuelas de padres, en los 12 municipios no certificados.

12

\$ 46.680

\$-00

6

\$ 42.436

90,9%

50,0%

0

Realizar diplomado en Gestión y Educación ambiental y Plan Decenal de Educación Ambiental

1

\$ 50.000

\$-00

0

\$ 0

0,0%

0,0%

0

Prestar asistencia técnica en Proyectos Ambientales Escolares - educación vial, para los establecimientos educativos de los 12 municipios no certificados.

12

\$ 59.410

\$-00

6

\$ 32.676

55,0%

50,0%

0

## 1. Capital Humano

## Educación

Programa No. 2.: La educación como el camino para garantizar la equidad

Subprograma No. 2.1: Acceso a la educación sin discriminación, trascendiendo a lo rural

Cód Proyecto:

Vigencia

2017

Bimestre

III

MEJORAMIENTO DE LA ATENCIÓN EDUCATIVA DIFERENCIADA A GRUPOS PRIORITARIOS Y/O VULNERABLES DE LOS 12 MUNICIPIOS NO CERTIFICADOS DEL DEPARTAMENTO DE RISARALDA

Presupuesto (Miles de Pesos)

\$ 1.792.262

Eficiencia:

57,5%

Ejecución (Miles de Pesos)

\$ 1.031.039

Eficacia:

0,0%

Descripción Meta

Meta  
Vigencia

Presupuesto  
(Miles de \$)

Gestión  
(Miles de \$)

Logro  
Meta

Ejecución  
(Miles de \$)

%  
Ejecución

%  
Meta

Población  
Beneficiada

Intervenir los diferentes riesgos encontrados en los establecimientos educativos de los 12 municipios no certificado del Departamento de Risaralda

12

\$ 40.400

\$-00

0

\$ 31.200

77,2%

0,0%

0

Prestar el servicio educativo diferenciado a jóvenes y adultos que lo requieran en los ciclos I al II en los 12 municipios no certificados.

12

\$ 0

\$-00

0

\$ 0

0,0%

0,0%

0

Realizar y participar en talleres de capacitación y eventos de Educación para docentes y administrativos de los establecimientos educativos de los 12 municipios del Departamento de Risaralda y profesionales de la Secretaría de Educación.

12

\$ 64.600

\$-00

0

\$ 30.000

46,4%

0,0%

0

Fortalecer la prestación del servicio educativo en los diferentes niveles de la Educación Rural de los 12 municipios no certificados del Departamento de Risaralda.

12

\$ 400.000

\$-00

0

\$ 23.764

0,0%

0,0%

0

Realizar el seguimiento a los EE de los 12 municipios no certificados sobre el estado de avance de la implementación de la cátedra de estudios afrocolombianos en los planes de estudio de las Instituciones Educativas y/o Centros Educativos de los 12 munic

12

\$ 34.600

\$-00

0

\$ 26.735

77,3%

0,0%

0

Prestar asistencia técnica para el seguimiento y evaluación de modelos flexibles en los 12 municipios no certificados del Departamento de Risaralda

12

\$ 50.000

\$-00

0

\$ 50.000

100,0%

0,0%

0

Desarrollar asesorías, realizar encuentros, brindar apoyo y orientación a docentes y directivos docentes indígenas en diferentes temáticas.	70	\$ 35.000	\$-00	0	\$ 0	0,0%	0,0%	0
Brindar apoyo, orientación y asesoría a docentes y directivos docentes de los establecimientos educativos de los 12 municipios no certificados para fortalecer la prestación del servicio educativo a la población víctima del conflicto, desplazados, desmovi	1569	\$ 40.000	\$-00	0		0,0%	0,0%	0
Vincular la prestación de servicios de apoyo (Profesionales, Tiflólogos, Modelos Lingüísticos, Interpretes) en los establecimientos educativos de los 12 municipios no certificados, que tienen estudiantes matriculados con discapacidad, capacidades o talent	1615	\$ 722.262	\$-00	0	\$ 519.340	71,9%	0,0%	0
Adquirir muebles, material educativo y enseres a establecimientos educativos de la zona rural de los 12 municipios no certificados del Departamento de Risaralda	12	\$ 405.400	\$-00	0	\$ 350.000	86,3%	0,0%	0



## 1. Capital Humano

## Educación

Programa No. 2.: La educación como el camino para garantizar la equidad

Subprograma No. 2.2: Primera infancia, infancia, adolescencia y juventud para la garantía del derecho a la educación

Cód Proyecto:

Vigencia

2017

Bimestre

III

FORTALECIMIENTO DE LA EDUCACIÓN INICIAL EN EL DEPARTAMENTO DE RISARALDA

Presupuesto (Miles de Pesos)

\$ 1.635.000

Eficiencia:

5,5%

Ejecución (Miles de Pesos)

\$ 89.460

Eficacia:

3,1%

Descripción Meta	Meta Vigencia	Presupuesto (Miles de \$)	Gestión (Miles de \$)	Logro Meta	Ejecución (Miles de \$)	% Ejecución	% Meta	Población Beneficiada
Implementar el modelo de de Gestión de la Educación Inicial en la Secretaría de Educación Departamental de Risaralda	1	\$ 200.000	\$-00	1	\$ 39.460	19,7%	#####	100
Dotar de material didáctico, cartillas, cuentos, juegos infantiles, software, equipos de cómputo, mobiliario, entre otros para los establecimientos educativos de los 12 municipios no certificados.	12	\$ 1.185.000	\$-00	0	\$ 0	0,0%	0,0%	0
Diagnóstico de infraestructura para la educación inicial	1	\$ 200.000	\$-00	0	\$ 0	0,0%	0,0%	0
Prestar asistencia técnica en los establecimientos educativos de los 12 municipios no certificados de Departamento de Risaralda.	12	\$ 50.000	\$-00	12	\$ 50.000	0,0%	#####	0

## 1. Capital Humano

## Educación

Programa No. 2.: La educación como el camino para garantizar la equidad

Subprograma No. 2.2: Primera infancia, infancia, adolescencia y juventud para la garantía del derecho a la educación

Cód Proyecto:

Vigencia

2017

Bimestre

III

FORTALECIMIENTO DE LA PRESTACION DEL SERVICIO EDUCATIVO EN LOS NIVELES DE PREESCOLAR, BÁSICA Y MEDIA Y EDUCACION DE ADULTOS EN LOS ESTABLECIMIENTOS EDUCATIVOS DE LOS DOCE MUNICIPIOS NO CERTIFICADOS DEL DEPARTAMENTO DE RISARALDA.

Presupuesto (Miles de Pesos)

\$ 15.335.238

Eficiencia:

89,6%

Ejecución (Miles de Pesos)

\$ 13.735.405

Eficacia:

90,4%

Descripción Meta	Meta Vigencia	Presupuesto (Miles de \$)	Gestión (Miles de \$)	Logro Meta	Ejecución (Miles de \$)	% Ejecución	% Meta	Población Beneficiada
Dotar de material didáctico e insumos a los E.E de los doce municipios no certificados del Departamento de Risaralda en la prestación del servicio Educativo a los jóvenes y adultos ciclo I y II	12	\$ 200.000	\$-00	0	\$ 0	0,0%	0,0%	0
Dotar de menaje y equipos a restaurantes escolares de los 12 municipios no certificados del Departamento.	12	\$ 340.000	\$-00	0	\$ 0	0,0%	0,0%	0
Implementar los ciclos I Y II de educación de jóvenes y adultos en los doce municipios no certificados del Departamento de Risaralda	12	\$ 100.000	\$-00	0	\$ 0	0,0%	0,0%	0
Realizar una campaña educativa de difusión y sensibilización de la comunidad educativa para el fortalecimiento de las estrategias de acceso y permanencia a los estudiantes de los EE de los doce municipios no certificados del Departamento de Risaralda	1	\$ 100.000	\$-00	0	\$ 0	0,0%	0,0%	0
Implementar el modelo flexible de aceleración del aprendizaje en la zona urbana de los 12 municipios no certificados mediante la formación del recurso humano	12	\$ 74.738	\$-00	0	\$ 0	0,0%	0,0%	0
Establecer un convenio interadministrativo para el fortalecimiento del acceso y la permanencia de los estudiantes	1	\$ 300.000	\$-00	0	\$ 0	0,0%	0,0%	0

Prestar asesoría y asistencia técnica a los establecimientos educativos de los doce municipios no certificados del Departamento, en el tema PAE.	12	\$ 125.000	\$-00	12	\$ 122.897	98,3%	#####	0
Prestar el servicio educativo en plantas físicas ubicadas en predios privados en los 12 municipios no certificados	6	\$ 400.000	\$-00	6	\$ 372.788	93,2%	#####	0
Dotar de equipos, material educativo e implementos deportivos para las Instituciones Educativas en los 12 municipios no certificados del Departamento	12	\$ 200.000	\$-00	0	\$ 0	0,0%	0,0%	0
Prestar el servicio de alimentación escolar a los estudiantes de los establecimientos educativos de los doce municipios no certificados del Departamento de Risaralda	12	\$ 13.128.500	\$-00	12	\$ 13.099.999	99,8%	#####	32508
Vincular 12 personas para el fortalecimiento del programa de alimentación escolar en los doce municipios no certificados del Departamento de Risaralda	12	\$ 367.000	\$-00	11	\$ 139.721	38,1%	91,7%	0

## 1. Capital Humano

## Educación

Programa No. 3: Capital humano, motor de instituciones altamente eficientes e inteligentes

Subprograma No. 3.1: Transparencia en la gestión y articulación regional

Cód Proyecto:

Vigencia

2017

Bimestre

III

FORTALECIMIENTO DEL CAPITAL HUMANO Y FINANCIERO EN LA PRESTACIÓN DEL SERVICIO EDUCATIVO DE LA SECRETARÍA DE EDUCACIÓN DEPARTAMENTAL Y LOS ESTABLECIMIENTOS EDUCATIVOS DE LOS 12 MUNICIPIOS NO CERTIFICADOS DEL DEPARTAMENTO DE RISARALDA.

Presupuesto (Miles de Pesos)

\$ 132.105.367

Eficiencia:

44,8%

Ejecución (Miles de Pesos)

\$ 59.153.053

Eficacia:

100,0%

Descripción Meta

Meta  
Vigencia

Presupuesto  
(Miles de \$)

Gestión  
(Miles de \$)

Logro  
Meta

Ejecución  
(Miles de \$)

%  
Ejecución

%  
Meta

Población  
Beneficiada

Implementar en un 20% el plan de bienestar e incentivos para el talento humano de los Establecimientos Educativos de los doce municipios no certificados y la planta central.

20

\$ 0

\$-00

0

\$ 0

0,0%

0,0%

0

Vincular 157 personas para apoyar los diferentes procesos de la Secretaría de Educación Departamental y de los Establecimientos Educativos.

157

\$ 1.320.000

\$-00

157

\$ 1.316.553

99,7%

#####

0

Gestion y pago de nómina para el personal Directivo, Docente y Administrativo de los Establecimientos Educativos de los doce municipios no certificados y la planta central del Depto

2864

#####

\$-00

2864

\$ 57.836.500

44,2%

#####

0

## 1. Capital Humano

## Educación

Programa No. 3: Capital humano, motor de instituciones altamente eficientes e inteligentes

Subprograma No. 3.1: Transparencia en la gestión y articulación regional

Cód Proyecto:

Vigencia

2017

Bimestre

III

FORTALECIMIENTO DE LA PLANEACIÓN Y GESTIÓN PARA INSTITUCIONES ALTAMENTE EFICIENTES, INTELIGENTES Y TRANSPARENTES EN EL DEPARTAMENTO DE RISARALDA.

Presupuesto (Miles de Pesos)

\$ 173.000

Eficiencia:

81,2%

Ejecución (Miles de Pesos)

\$ 140.446

Eficacia:

44,6%

Descripción Meta	Meta Vigencia	Presupuesto (Miles de \$)	Gestión (Miles de \$)	Logro Meta	Ejecución (Miles de \$)	% Ejecución	% Meta	Población Beneficiada
Realizar 20 talleres para el fortalecimiento de la gestión sectorial e intersectorial a nivel institucional, municipal, departamental y la integración regional, requiere apoyo logístico.	20	\$ 20.000	\$-00	2	\$ 20.000	100,0%	10,0%	0
Implementar en un 30% el Plan de Comunicaciones de la Secretaría, con el respectivo seguimiento, mediante la contratación de mano de obra calificada y diseño de diseño de campaña educativa.	30	\$ 53.000	\$-00	5	\$ 51.983	98,1%	16,7%	0
Prestar asistencia técnica, seguimiento y evaluación en procesos de planeación en las instituciones educativas y administraciones municipales de los 14 municipios, a través de la contratación de vehículo	14	\$ 15.000	\$-00	14	\$ 3.536	23,6%	#####	0
Fortalecer el sistema de información estratégica, teniendo como mínimo 20 indicadores sectoriales a nivel institucional, municipal, departamental y regional.	20	\$ 43.000	\$-00	20	\$ 32.676	76,0%	#####	250
Realizar y participar en procesos de formación y/o actualización en gestión estratégica	2	\$ 9.000	\$-00	0	\$ 0	0,0%	0,0%	0
Realizar acciones de seguimiento a las metas establecidas en los cuatro componentes del plan de jornada única, y al seguimiento a los proyectos de la Secretaría de Educación, a través de la contratación de mano de obra calificada	4	\$ 33.000	\$-00	1	\$ 32.251	97,7%	25,0%	0

## 1. Capital Humano

## Educación

Programa No. 3: Capital humano, motor de instituciones altamente eficientes e inteligentes

Subprograma No. 3.2: Modernización institucional para eficiencia del sector

Cód Proyecto:

Vigencia

2017

Bimestre

III

MEJORAMIENTO DE LA INFRAESTRUCTURA Y DOTACIÓN FÍSICA DE LOS ESTABLECIMIENTOS EDUCATIVOS DEL DEPARTAMENTO DE RISARALDA.

Presupuesto (Miles de Pesos)

\$ 1.879.000

Eficiencia:

1,1%

Ejecución (Miles de Pesos)

\$ 20.000

Eficacia:

10,0%

Descripción Meta

Meta  
Vigencia

Presupuesto  
(Miles de \$)

Gestión  
(Miles de \$)

Logro  
Meta

Ejecución  
(Miles de \$)

%  
Ejecución

%  
Meta

Población  
Beneficiada

Realizar intervención física: adecuar, construir y/o mejorar la infraestructura de 10 sedes educativas de los 12 municipios no certificados.

10

\$ 1.879.000

\$-00

1

\$ 20.000

0,0%

10,0%

0

Realizar seguimiento a 22 sedes educativas postuladas en el componente de infraestructura educativa, jornada unica

22

\$ 0

\$-00

22

\$ 0

0,0%

#####

0

## 1. Capital Humano

## Educación

Programa No. 3: Capital humano, motor de instituciones altamente eficientes e inteligentes

Subprograma No. 3.2: Modernización institucional para eficiencia del sector

Cód Proyecto:

Vigencia

2017

Bimestre

III

DOTACIÓN DE RECURSOS FISICOS, TECNOLÓGICOS Y SERVICIOS PARA EL MEJORAMIENTO DE LA CAPACIDAD INSTALADA Y COMPETENCIAS EN EL SECTOR EDUCATIVO DE LOS ESTABLECIMIENTOS EDUCATIVOS OFICIALES DE LOS 14 MUNICIPIOS DEL DEPARTAMENTO DE RISARALDA Y LA SECRETARÍA DE

Presupuesto (Miles de Pesos)

\$ 1.907.002

Eficiencia:

11,9%

Ejecución (Miles de Pesos)

\$ 226.197

Eficacia:

17,9%

Descripción Meta	Meta Vigencia	Presupuesto (Miles de \$)	Gestión (Miles de \$)	Logro Meta	Ejecución (Miles de \$)	% Ejecución	% Meta	Población Beneficiada
Dotar de equipos de computo a las Instituciones Educativas de los 12 municipios no certificados, a través de Convenios Computadores para educar.	1660	\$ 1.017.580	\$-00	0	\$ 0	0,0%	0,0%	0
Actualizar y brindar soporte y mantenimiento al software de gestión que utiliza la Secretaría	2	\$ 10.706	\$-00	0	\$ 0	0,0%	0,0%	0
Prestar asistencia técnica a la Instituciones educativas de los 12 municipios no certificados del Depto.	12	\$ 57.658	\$-00	4	\$ 57.658	100,0%	33,3%	7295
Establecer servicio de conectividad a 70 Establecimientos Educativos de los 12 municipios no certificados	70	\$ 597.000	\$-00	20	\$ 0	0,0%	28,6%	13930
Dotar de materiales, suministros y elementos de aseo para fortalecimiento de los 14 macroprocesos de la Secretaría de Educación Departamental	14	\$ 20.000	\$-00	0	\$ 0	0,0%	0,0%	0
Intervenir la infraestructura de la Bodega de la Secretaría de Educación Departamental	1	\$ 5.001	\$-00	0	\$ 0	0,0%	0,0%	0
Administración y operación de los cinco puntos vive digital	5	\$ 76.385	\$-00	5	\$ 76.385	100,0%	#####	2975
Realizar soporte técnico y tecnológico en los 12 municipios nocertificados y la Secretaría de Educación,	12	\$ 32.937	\$-00	12	\$ 32.936	100,0%	#####	15225
Dotar de mobiliario a Establecmientos Educativos del Departamento de Risaralda	30	\$ 25.000	\$-00	0	\$ 0	0,0%	0,0%	0

Realizar mantenimiento preventivo y correctivo a los equipos de computo de las instituciones educativas de los 12 municipios no certificados y de la Secretaría de Educación del Depto.	12	\$ 38.000	\$-00	5	\$ 38.000	0,0%	41,7%	3252
Mejorar el proceso de planeación y asistencia técnica mediante la contratación de un profesional para la gestión y administración de la plataforma humano.	1	\$ 26.735	\$-00	1	\$ 21.218	79,4%	#####	51181



## 1. Capital Humano

## Salud

Programa No. 4: Promoción social y de la salud.

Subprograma No. 4.1: Participación en salud

Cód Proyecto:

2016660000046

Vigencia

2017

Bimestre

III

Fortalecimiento de las acciones de salud pública que permitan disminuir la morbilidad por causas evitables en todo el Departamento, Risaralda, Occidente

Presupuesto (Miles de Pesos)

\$ 52.522

Eficiencia:

73,1%

Ejecución (Miles de Pesos)

\$ 40.201

Eficacia:

0,0%

Descripción Meta

Meta  
Vigencia

Presupuesto  
(Miles de \$)

Gestión  
(Miles de \$)

Logro  
Meta

Ejecución  
(Miles de \$)

%  
Ejecución

%  
Meta

Población  
Beneficiada

Realizar vigilancia en salud pública en el área de Promoción Social y de la Salud a las instancias de participación social en salud de las 16 Empresas Sociales del Estado ESE del

16

\$ 6.683

\$5.353

0

\$ 5.199

77,8%

0,0%

962529

Realizar asesoría y asistencia técnica en salud pública en el área de Promoción Social y de la Salud para fortalecer las instancias de participación social en salud a las Direcciones Locales de Salud DLS del Departamento.

14

\$ 6.684

\$-00

0

\$ 5.198

77,8%

0,0%

962529

Desarrollar acciones orientadas a la Estrategia de Estilos de Vida Saludables para Risaralda a grupos poblacionales en el departamento de Risaralda.

12

\$ 25.788

\$-00

0

\$ 19.407

75,3%

0,0%

962529

Realizar asesoría y asistencia técnica en salud pública en el área de Promoción Social y de la Salud para fortalecer las instancias de participación social en salud a las 16 Empresas Sociales del Estado ESE del Departamento.

16

\$ 6.683

\$-00

0

\$ 5.199

77,8%

0,0%

962529

Realizar vigilancia en salud pública en el área de Promoción Social y de la Salud a las instancias de participación social en salud de las Direcciones Locales de Salud DLS del

14

\$ 6.684

\$5.353

0

\$ 5.198

77,8%

0,0%

962529

## 1. Capital Humano

## Salud

Programa No. 4: Promoción social y de la salud.

Subprograma No. 4.2: Poblaciones diferenciales y curso de vida.

Cód Proyecto:

2016660000046

Vigencia

2017

Bimestre

III

Fortalecimiento de las acciones de salud pública que permitan disminuir la morbilidad por causas evitables en todo el Departamento, Risaralda, Occidente

Presupuesto (Miles de Pesos)

\$ 869.757

Eficiencia:

82,1%

Ejecución (Miles de Pesos)

\$ 731.950

Eficacia:

84,7%

Descripción Meta

Meta Vigencia

Presupuesto (Miles de \$)

Gestión (Miles de \$)

Logro Meta

Ejecución (Miles de \$)

% Ejecución

% Meta

Población Beneficiada

Realizar asesoría y acompañamiento en el área de Promoción Social y de la Salud a DLS, ESE, Centros de Protección del Adulto Mayor y grupos organizados de la comunidad sobre programa integral en salud para el adulto mayor en los municipios de Risaralda

14

\$ 59.410

\$2.677

10

\$ 46.083

77,6%

71,4%

962529

Realizar asesoría y asistencia técnica en salud pública en el área de Promoción Social y de la Salud para la implementación de la estrategia jóvenes P y Zonas de Orientación Escolar ZOE en 13 municipios del Departamento.

13

\$ 13.664

\$2.677

7

\$ 10.397

76,1%

53,8%

962529

Realizar asesoría y asistencia técnica en salud pública en el área de Promoción Social sobre estrategias de promoción de la salud y prevención del consumo de sustancias psicoactivas orientada a adolescentes, jóvenes, Familias Fuertes y comités interinstit

14

\$ 23.081

\$2.677

4

\$ 0

0,0%

28,6%

962529

Realizar asesoría y acompañamiento a los municipios de Pereira y Dosquebradas en el abordaje de las necesidades en salud de la población "habitante de calle"

2

\$ 11.882

\$2.676

2

\$ 11.882

100,0%

#####

0

Realizar asesoría y acompañamiento en el área de Promoción Social y de la Salud a DLS y ESE sobre juventud en 14 municipios de Risaralda

14

\$ 13.664

\$2.676

7

\$ 10.397

76,1%

50,0%

962529

Realizar asesoría y asistencia técnica en salud pública en el área de Promoción Social y de la Salud sobre la estrategia escuelas saludables en los municipios de Risaralda.	14	\$ 31.491	\$2.677	2	\$ 0	0,0%	14,3%	962529
Realizar asesoría y acompañamiento en el área de Promoción Social y de la Salud a DLS y grupos organizados de la comunidad del Departamento sobre para la promoción de derechos con enfoque de género y diversidad sexual en los municipios de Risaralda	14	\$ 14.852	\$2.676	8	\$ 11.882	80,0%	57,1%	962529
Realizar asesoría y acompañamiento en salud pública en el área de Promoción Social y de la Salud el desarrollo del programa intersectorial de atención integral en salud orientado a la problemática nutricional de la población indígena en el Departamento.	1	\$ 9.901	\$2.676	0,5	\$ 7.921	80,0%	50,0%	962529
Realizar asesoría y acompañamiento en salud pública en el área de Promoción Social y de la Salud sobre a las comunidades étnicas ( indígenas y afrodescendientes) de los ocho municipios del Departamento en los que tienen presencia significativa.	5	\$ 113.296	\$2.677	5	\$ 109.366	96,5%	#####	962529
Realizar asesoría y acompañamiento en el área de Promoción Social y de la Salud a instituciones y grupos organizados de la comunidad del Departamento sobre diversidad sexual, con miras a la construcción de la estrategia en salud para la diversidad sexual	14	\$ 14.852	\$2.676	8	\$ 11.882	80,0%	57,1%	962529
Diseñar e Implementar Una (1) estrategia para el abordaje de las necesidades en salud de la población desmovilizada.	1	\$ 6.000	\$2.676	0,5	\$ 6.000	100,0%	50,0%	0
Realizar asesoría y asistencia técnica en salud pública en el área de Promoción Social y de la Salud a la población indígena sobre el componente de salud en sus planes de vida en los ocho municipios del Departamento en los que tienen presencia significati	8	\$ 479.671	\$2.678	8	\$ 475.742	99,2%	#####	962529

Realizar asesoría y asistencia técnica en salud pública en el área de Promoción Social y de la Salud sobre política nacional de discapacidad en el componente salud a los municipios del Departamento.	14	\$ 63.993	\$2.677	9	\$ 18.516	28,9%	64,3%	962529
--	----	-----------	---------	---	-----------	-------	-------	--------

Realizar asesoría y asistencia técnica en salud pública en el área de Promoción Social y de la Salud en el programa de atención psicosocial para las víctimas del conflicto armado – PAPSIVI en siete municipios del Departamento.	14	\$ 14.000	\$2.676	7	\$ 11.882	84,9%	50,0%	962529
--	----	-----------	---------	---	-----------	-------	-------	--------

## 1. Capital Humano

## Salud

Programa No. 4: Promoción social y de la salud.

Subprograma No. 4.3: Información, educación y comunicación social en salud

Cód Proyecto:

2016660000046

Vigencia

2017

Bimestre

III

Fortalecimiento de las acciones de salud pública que permitan disminuir la morbilidad por causas evitables en todo el Departamento, Risaralda, Occidente

Presupuesto (Miles de Pesos)

\$ 428.000

Eficiencia:

0,0%

Ejecución (Miles de Pesos)

\$ 0

Eficacia:

53,9%

Descripción Meta

Meta  
Vigencia

Presupuesto  
(Miles de \$)

Gestión  
(Miles de \$)

Logro  
Meta

Ejecución  
(Miles de \$)

%  
Ejecución

%  
Meta

Población  
Beneficiada

Realizar asesoría, asistencia y técnica en salud pública en el área de Promoción Social y de la Salud para en la implementación del plan de comunicación social en salud a los municipios del departamento en el cuatrienio

14

\$ 40.000

\$21.000

11

\$ 0

0,0%

78,6%

962529

Realización de actividades de información, educación y comunicación IEC, para la promoción social y de la salud en el departamento de Risaralda

1

\$ 388.000

\$-00

0,5

\$ 0

0,0%

50,0%

962529

## 1. Capital Humano

## Salud

Programa No. 4: Promocion social y de la salud.

Subprograma No. 4.4: Intervenciones colectivas en salud

Cód Proyecto:

2016660000046

Vigencia

2017

Bimestre

III

Fortalecimiento de las acciones de salud pública que permitan disminuir la morbimortalidad por causas evitables en todo el Departamento, Risaralda, Occidente

Presupuesto (Miles de Pesos)

\$ 1.549.210

Eficiencia:

4,1%

Ejecución (Miles de Pesos)

\$ 64.182

Eficacia:

7,1%

Descripción Meta

Meta  
Vigencia

Presupuesto  
(Miles de \$)

Gestión  
(Miles de \$)

Logro  
Meta

Ejecución  
(Miles de \$)

%  
Ejecución

%  
Meta

Población  
Beneficiada

Realización de actividades de concurrencia y subsidiariedad para la gestión del riesgo individual y colectivo respecto a las enfermedades de interés en salud pública en 14 de los municipios del Departamento.

14

\$ 1.549.210

\$-00

1

\$ 64.182

4,1%

7,1%

962529

## 1. Capital Humano

## Salud

Programa No. 5: Gestión del riesgo ambiental, laboral y sanitario

Subprograma No. 5.1: Salud y enfermedades transmisibles.

Cód Proyecto:

2016660000046

Vigencia

2017

Bimestre

III

Fortalecimiento de las acciones de salud pública que permitan disminuir la morbilidad por causas evitables en todo el Departamento, Risaralda, Occidente

Presupuesto (Miles de Pesos)

\$ 1.219.675

Eficiencia:

25,5%

Ejecución (Miles de Pesos)

\$ 310.429

Eficacia:

29,1%

Descripción Meta

Meta  
Vigencia

Presupuesto  
(Miles de \$)

Gestión  
(Miles de \$)

Logro  
Meta

Ejecución  
(Miles de \$)

%  
Ejecución

%  
Meta

Población  
Beneficiada

Realizar actividades de asesoría y asistencia técnica en factores de riesgo del ambiente y comunitarios a los 14 municipios del Departamento en el área de Zoonosis

14

\$ 25.000

\$-00

14

\$ 0

0,0%

#####

962529

Impulsar el logro de coberturas útiles en vacunación en niños y niñas menores o iguales a un año, según cohorte de nacidos vivos 2016

0,95

\$ 180.000

\$-00

0,31

\$ 115.459

64,1%

32,6%

962529

Realizar actividades de concurrencia y subsidiariedad en factores de riesgo del ambiente, laborales y comunitarios en los municipios de Mistrató y Pueblo Rico, mediante la contratación de 2 equipos extramurales.

2

\$ 199.000

\$-00

0

\$ 0

0,0%

0,0%

962529

Realizar actividades de asesoría y asistencia técnica en factores de riesgo del ambiente y comunitarios a los 14 municipios del Departamento en el área de Enfermedades Transmisibles

14

\$ 120.763

\$-00

0

\$ 16.456

13,6%

0,0%

962529

Evaluar las coberturas de desparasitación con antihelmínticos en los municipios de Mistrató y Pueblo Rico

2

\$ 1.000

\$-00

0

\$ 0

0,0%

0,0%

962529

Realizar actividades de inspección, vigilancia y control en factores de riesgo del ambiente y comunitarios a los 14 municipios del Departamento en el área de Salud Infantil

14

\$ 40.500

\$-00

14

\$ 25.000

61,7%

#####

962529

Realizar actividades de inspección, vigilancia y control en factores de riesgo del ambiente y comunitarios a los 14 municipios del Departamento en el área de Enfermedades Transmisibles

14

\$ 120.763

\$-00

0

\$ 16.456

13,6%

0,0%

962529

Realizar actividades de inspección, vigilancia y control en factores de riesgo del ambiente y comunitarios a los 14 municipios del Departamento en el área de Zoonosis	14	\$ 25.000	\$-00	5	\$ 0	0,0%	35,7%	962529
Realizar seguimiento al 100% de los eventos según directrices del SIVIGILA	1	\$ 1.000	\$-00	1	\$ 0	0,0%	#####	962529
Desarrollar una estrategia de información, educación y comunicación IEC, en factores de riesgo del ambiente, laborales y comunitarios para la población Risaraldense	1	\$ 1.107	\$-00	0	\$ 175	15,8%	0,0%	962529
Realizar actividades de concurrencia y subsidiariedad en factores de riesgo del ambiente, laborales y comunitarios en los municipios categorías 4, 5 y 6 del Departamento	12	\$ 315.143	\$-00	3	\$ 85.647	27,2%	25,0%	962529
Realizar actividades de asesoría y asistencia técnica en factores de riesgo del ambiente y comunitarios a los 14 municipios del Departamento en el área de Salud Infantil	14	\$ 40.500	\$-00	14	\$ 25.000	61,7%	#####	962529
Realizar actividades de inspección, vigilancia y control en factores de riesgo del ambiente y comunitarios a los 14 municipios del Departamento en el área de ETV	14	\$ 30.500	\$-00	3	\$ 8.875	29,1%	21,4%	962529
Realizar actividades de asesoría y asistencia técnica en factores de riesgo del ambiente y comunitarios a los 14 municipios del Departamento en el área de Enfermedades Transmitidas por Vectores ETV	14	\$ 30.500	\$-00	3	\$ 8.875	29,1%	21,4%	962529
Realizar actividades de concurrencia y subsidiariedad para la gestión del riesgo en factores del ambiente, laborales y comunitarios en el área de zoonosis en los municipios categorías 4, 5 y 6 del Departamento	12	\$ 70.000	\$-00	12	\$ 0	0,0%	#####	962529
Garantizar el funcionamiento del Depósito Departamental de Biológicos	1	\$ 18.898	\$-00	1	\$ 8.486	44,9%	#####	962529



## 1. Capital Humano

## Salud

Programa No. 5: Gestión del riesgo ambiental, laboral y sanitario

Subprograma No. 5.2: Salud y seguridad en el trabajo.

Cód Proyecto:

2016660000046

Vigencia

2017

Bimestre

III

Fortalecimiento de las acciones de salud pública que permitan disminuir la morbimortalidad por causas evitables en todo el Departamento, Risaralda, Occidente

Presupuesto (Miles de Pesos)

\$ 40.000

Eficiencia:

44,6%

Ejecución (Miles de Pesos)

\$ 17.823

Eficacia:

82,5%

Descripción Meta

Meta  
Vigencia

Presupuesto  
(Miles de \$)

Gestión  
(Miles de \$)

Logro  
Meta

Ejecución  
(Miles de \$)

%  
Ejecución

%  
Meta

Población  
Beneficiada

Realizar actividades de vigilancia en salud pública a los accidentes de trabajo reportados en los 14 municipios del Departamento.

14

\$ 7.000

\$-00

14

\$ 3.300

47,1%

#####

962529

Realizar actividades de asesoría y asistencia técnica en factores de riesgo laborales a los 14 municipios del Departamento en el área de salud y ámbito laboral.

14

\$ 7.000

\$-00

0

\$ 3.300

47,1%

0,0%

962529

Desarrollar una estrategia de información, educación y comunicación IEC, en factores de riesgo laborales para la población trabajadora del Departamento.

1

\$ 11.000

\$-00

1

\$ 4.500

40,9%

#####

962529

Realización de actividades de inspección y vigilancia en factores de riesgo laboral en los 14 municipios del Departamento.

14

\$ 15.000

\$-00

14

\$ 6.723

44,8%

#####

962529

## 1. Capital Humano

## Salud

Programa No. 5: Gestión del riesgo ambiental, laboral y sanitario

Subprograma No. 5.3: Salud ambiental

Cód Proyecto: 2016660000046 Vigencia 2017 Bimestre III

Fortalecimiento de las acciones de salud pública que permitan disminuir la morbilidad por causas evitables en todo el Departamento, Risaralda, Occidente

Presupuesto (Miles de Pesos) \$ 273.039 Eficiencia: 31,9%

Ejecución (Miles de Pesos) \$ 87.067 Eficacia: 45,0%

Descripción Meta	Meta Vigencia	Presupuesto (Miles de \$)	Gestión (Miles de \$)	Logro Meta	Ejecución (Miles de \$)	% Ejecución	% Meta	Población Beneficiada
------------------	---------------	---------------------------	-----------------------	------------	-------------------------	-------------	--------	-----------------------

Realizar actividades de asesoría y asistencia técnica en factores de riesgo del ambiente y comunitarios a los 14 municipios del Departamento en el área de salud ambiental. (Seguridad sanitaria, alimentos, medicamentos y sustancias químicas).	14	\$ 13.652	\$-00	7	\$ 4.353	31,9%	50,0%	962529
---	----	-----------	-------	---	----------	-------	-------	--------

Realización de actividades de inspección, vigilancia y control en factores de riesgo del ambiente y comunitarios a los 14 municipios del Departamento en el área de salud ambiental. salud ambiental, alimentos, medicamentos y sustancias químicas.	14	\$ 104.962	\$-00	7	\$ 33.470	31,9%	50,0%	962529
--	----	------------	-------	---	-----------	-------	-------	--------

Realización de actividades de gestión del riesgo individual y colectivo en factores de riesgo del ambiente en los municipios categorías 4, 5 y 6 del Departamento con énfasis en la zona rural (ruralidad).	12	\$ 54.608	\$-00	3	\$ 17.413	31,9%	25,0%	962529
---	----	-----------	-------	---	-----------	-------	-------	--------

Desarrollar una estrategia de información, educación y comunicación IEC, en factores de riesgo del ambiente y comunitarios para la población Risaraldense. (Seguridad sanitaria, alimentos, medicamentos y sustancias químicas).	1	\$ 45.209	\$-00	0,5	\$ 14.416	31,9%	50,0%	962529
--	---	-----------	-------	-----	-----------	-------	-------	--------

Realizar seguimiento al 100% de los eventos según directrices del SIVIGILA en enfermedades trazadoras en salud ambiental. (Seguridad sanitaria, alimentos, medicamentos y sustancias químicas).	14	\$ 54.608	\$-00	7	\$ 17.413	31,9%	50,0%	962529
---	----	-----------	-------	---	-----------	-------	-------	--------

## 1. Capital Humano Salud

Programa No. 6: Gestión del riesgo individual y desarrollo de servicios de salud

Subprograma No. 6.1: Salud y enfermedades no transmisibles

Cód Proyecto: 2016660000046 Vigencia 2017 Bimestre III

Fortalecimiento de las acciones de salud pública que permitan disminuir la morbilidad por causas evitables en todo el Departamento, Risaralda, Occidente

Presupuesto (Miles de Pesos) \$ 190.374 Eficiencia: 35,5%

Ejecución (Miles de Pesos) \$ 67.668 Eficacia: 39,4%

Descripción Meta	Meta Vigencia	Presupuesto (Miles de \$)	Gestión (Miles de \$)	Logro Meta	Ejecución (Miles de \$)	% Ejecución	% Meta	Población Beneficiada
------------------	---------------	---------------------------	-----------------------	------------	-------------------------	-------------	--------	-----------------------

Realizar actividades de vigilancia en salud pública para la gestión del riesgo individual y colectivo, en cuanto a salud bucal, visual y auditiva, en los 14 municipios del Departamento.	14	\$ 4.923	\$-00	6	\$ 0	0,0%	42,9%	962529
---	----	----------	-------	---	------	------	-------	--------

Realizar actividades de asesoría y asistencia técnica para la gestión del riesgo individual y colectivo respecto a las enfermedades de interés en salud pública, en cuanto a salud bucal, visual y auditiva, en los 14 municipios de Risaralda	14	\$ 7.384	\$-00	7	\$ 0	0,0%	50,0%	962529
--	----	----------	-------	---	------	------	-------	--------

Realizar actividades de asesoría y asistencia técnica para la gestión del riesgo individual y colectivo respecto a las enfermedades de interés en salud pública, en cuanto a Enfermedades Crónicas No Transmisibles ECNT, en los 14 municipios de Risaralda	14	\$ 49.728	\$-00	2	\$ 27.827	56,0%	14,3%	962529
---	----	-----------	-------	---	-----------	-------	-------	--------

Realización de actividades de promoción, sensibilización y capacitación para la implementación de rutas de atención integral en salud para la gestión del riesgo individual y colectivo respecto a las enfermedades de interés en salud pública, en lo que resp	14	\$ 33.152	\$-00	4	\$ 10.644	32,1%	28,6%	962529
---	----	-----------	-------	---	-----------	-------	-------	--------

Realización de actividades de inspección, vigilancia y control en para la gestión del riesgo individual y colectivo respecto a las enfermedades de interés en salud pública, en cuanto a salud bucal, visual y auditiva, en los 14 municipios de Risaralda.	14	\$ 4.923	\$-00	0	\$ 0	0,0%	0,0%	962529
---	----	----------	-------	---	------	------	------	--------

Realización de actividades de promoción, sensibilización y capacitación para la implementación de rutas de atención integral en salud para la gestión del riesgo individual y colectivo respecto a las enfermedades de interés en salud pública, en cuanto Salu	14	\$ 4.923	\$-00	1	\$ 0	0,0%	7,1%	962529
Realización de actividades de inspección, vigilancia y control en para la gestión del riesgo individual y colectivo respecto a las enfermedades de interés en salud pública, en cuanto a Enfermedades Crónicas No Transmisibles ECNT, en los 14 municipios de R	14	\$ 33.152	\$-00	0	\$ 10.645	32,1%	0,0%	962529
Realizar actividades de vigilancia en salud pública para la gestión del riesgo individual y colectivo respecto a las Enfermedades Crónicas No Transmisibles ECNT, en los 14 municipios del Departamento.	14	\$ 33.152	\$-00	14	\$ 18.552	56,0%	#####	962529
Desarrollar una estrategia de información, educación y comunicación IEC para la gestión del riesgo individual y colectivo, en cuanto a Enfermedades Crónicas No Transmisibles ECNT, (cardiocerebrovasculares, cáncer, nutrición, salud bucal, salud auditiva, s	1	\$ 19.037	\$-00	1	\$ 0	0,0%	#####	962529

## 1. Capital Humano

## Salud

Programa No. 6: Gestión del riesgo individual y desarrollo de servicios de salud

Subprograma No. 6.2: Salud sexual y reproductiva

Cód Proyecto:

2016660000046

Vigencia

2017

Bimestre

III

Fortalecimiento de las acciones de salud pública que permitan disminuir la morbilidad por causas evitables en todo el Departamento, Risaralda, Occidente

Presupuesto (Miles de Pesos)

\$ 131.427

Eficiencia:

17,4%

Ejecución (Miles de Pesos)

\$ 22.869

Eficacia:

96,1%

Descripción Meta

Meta  
Vigencia

Presupuesto  
(Miles de \$)

Gestión  
(Miles de \$)

Logro  
Meta

Ejecución  
(Miles de \$)

%  
Ejecución

%  
Meta

Población  
Beneficiada

Realizar de actividades de vigilancia en salud pública para la gestión del riesgo individual y colectivo respecto a las enfermedades de interés en salud pública en el área de salud sexual y reproductiva en los municipios de Risaralda.

14

\$ 32.857

\$-00

14

\$ 5.717

17,4%

#####

962529

Realizar actividades de asesoría y asistencia técnica para la gestión del riesgo individual y colectivo respecto a las enfermedades de interés en salud pública en el área de salud sexual y reproductiva a los municipios de Risaralda.

14

\$ 52.571

\$-00

14

\$ 9.148

17,4%

#####

962529

Realizar actividades de inspección, vigilancia y control para la gestión del riesgo individual y colectivo respecto a las enfermedades de interés en salud pública en el área de salud sexual y reproductiva en lo 14 municipios del Departamento.

14

\$ 19.714

\$-00

1

\$ 3.430

17,4%

7,1%

962529

Realización de actividades de promoción, sensibilización y capacitación para la implementación de rutas de atención integral en salud para la gestión del riesgo individual y colectivo respecto a las enfermedades de interés en salud pública en el área de s

14

\$ 19.714

\$-00

14

\$ 3.430

17,4%

#####

962529

Desarrollar una estrategia de información, educación y comunicación IEC para la promoción de los derechos sexuales y reproductivos y el ejercicio de una sexualidad responsable y sana dirigida a toda la población risaraldense.

1

\$ 6.571

\$-00

3

\$ 1.143

17,4%

#####

962529

## 1. Capital Humano

## Salud

Programa No. 6: Gestión del riesgo individual y desarrollo de servicios de salud

Subprograma No. 6.3: Salud mental y convivencia

Cód Proyecto:

2016660000046

Vigencia

2017

Bimestre

III

Fortalecimiento de las acciones de salud pública que permitan disminuir la morbilidad por causas evitables en todo el Departamento, Risaralda, Occidente

Presupuesto (Miles de Pesos)

\$ 70.000

Eficiencia:

30,4%

Ejecución (Miles de Pesos)

\$ 21.288

Eficacia:

61,1%

Descripción Meta

Meta Vigencia

Presupuesto (Miles de \$)

Gestión (Miles de \$)

Logro Meta

Ejecución (Miles de \$)

% Ejecución

% Meta

Población Beneficiada

Desarrollar un programa de información, educación y comunicación IEC para la gestión del riesgo individual y colectivo respecto al componente de salud mental.

1

\$ 11.236

\$-00

0,5

\$ 5.322

47,4%

50,0%

962529

Realización de actividades de vigilancia en salud pública para la gestión del riesgo individual y colectivo en el componente de salud mental y convivencia a actores del sector salud de los 14 municipios del Departamento.

14

\$ 23.764

\$-00

6

\$ 5.322

22,4%

42,9%

962529

Realización de actividades de inspección, vigilancia y control para la gestión del riesgo individual y colectivo en el componente de salud mental y convivencia a actores del sector salud de los 14 municipios del Departamento.

14

\$ 11.236

\$-00

4

\$ 0

0,0%

28,6%

962529

Realizar actividades de asesoría y asistencia técnica para la gestión del riesgo individual y colectivo en el componente de salud mental y convivencia a actores del sector salud de los 14 municipios del Departamento.

14

\$ 23.764

\$-00

14

\$ 10.644

44,8%

#####

962529

## 1. Capital Humano

## Salud

Programa No. 6: Gestión del riesgo individual y desarrollo de servicios de salud

Subprograma No. 6.4: Eficiencia en la oferta de servicios de salud

Cód Proyecto:

2016660000048

Vigencia

2017

Bimestre

III

FORTALECIMIENTO DE LA RED Y MEJORAMIENTO EN LA PRESTACIÓN DE SERVICIOS DE SALUD EN EL DEPARTAMENTO DE RISARALDA

Presupuesto (Miles de Pesos)

\$ 4.634.154

Eficiencia:

26,3%

Ejecución (Miles de Pesos)

\$ 1.220.000

Eficacia:

159,6%

Descripción Meta

Meta  
Vigencia

Presupuesto  
(Miles de \$)

Gestión  
(Miles de \$)

Logro  
Meta

Ejecución  
(Miles de \$)

%  
Ejecución

%  
Meta

Población  
Beneficiada

Acompañamiento a las ESES en su gestión financiera y administrativa

100

\$ 490.157

\$47.528

100

\$ 0

0,0%

#####

0

AAT a prestadores de salud en la aplicación de guías clínicas y protocolos de vigilancia de eventos de interés en salud pública

20

\$ 0

\$-00

0

\$ 0

0,0%

0,0%

0

Mejoramiento de las empresas sociales del estado en su infraestructura y dotación

3

\$ 4.143.997

\$-00

5

\$ 1.220.000

29,4%

#####

0

Articular los prestadores de servicios de salud de mediana y alta complejidad, mediante redes integradas de servicios de salud acorde con los lineamientos del Modelo de Atención Integral en Salud - MIAS

0,2

\$ 0

\$25.000

0,05

\$ 0

0,0%

25,0%

0

Aumentar a 24 horas los servicios de mediana complejidad de las ESES del Nivel

20

\$ 0

\$35.000

0

\$ 0

0,0%

0,0%

0



## 1. Capital Humano

## Salud

Programa No. 6: Gestión del riesgo individual y desarrollo de servicios de salud

Subprograma No. 6.5: Seguridad del paciente

Cód Proyecto:

2016660000048

Vigencia

2017

Bimestre

III

FORTALECIMIENTO DE LA RED Y MEJORAMIENTO EN LA PRESTACIÓN DE SERVICIOS DE SALUD EN EL DEPARTAMENTO DE RISARALDA

Presupuesto (Miles de Pesos)

\$ 99.152

Eficiencia:

0,0%

Ejecución (Miles de Pesos)

\$ 0

Eficacia:

2,8%

Descripción Meta	Meta Vigencia	Presupuesto (Miles de \$)	Gestión (Miles de \$)	Logro Meta	Ejecución (Miles de \$)	% Ejecución	% Meta	Población Beneficiada
AAT e IV a prestadores de salud con servicios de internación con caracterización del evento adverso	20	\$ 27.000	\$-00	0	\$ 0	0,0%	0,0%	962529
Creación del observatorio Departamental de calidad de la atención en salud	20		\$724.650	10	\$ 0	0,0%	50,0%	962529
AAT e IV a Prestadores de Salud con servicios de internación en sistema de análisis de causa de las fallas en la atención en salud	70	\$ 27.000	\$-00	0	\$ 0	0,0%	0,0%	962529
AAT en el plan de auditoria para el mejoramiento de la calidad - PAMEC en las ESES	16	\$ 0	\$5.000	6	\$ 0	0,0%	37,5%	962529
Visitas de verificación de condiciones de habilitación de los prestadores inscritos en el REPS	100	\$ 45.152	\$-00	48	\$ 0	0,0%	48,0%	962529

## 1. Capital Humano

## Salud

Programa No. 7: Fortalecimiento de la autoridad sanitaria

Subprograma No. 7.1: Epidemias, brotes, emergencias y desastres en salud

Cód Proyecto:

2016660000045

Vigencia

2017

Bimestre

III

FORTALECIMIENTO DE LA SECRETARÍA DE SALUD DE RISARALDA COMO AUTORIDAD SANITARIA

Presupuesto (Miles de Pesos)

\$ 412.585

Eficiencia:

82,6%

Ejecución (Miles de Pesos)

\$ 380.631

Eficacia:

57,3%

Descripción Meta

Meta  
Vigencia

Presupuesto  
(Miles de \$)

Gestión  
(Miles de \$)

Logro  
Meta

Ejecución  
(Miles de \$)

%  
Ejecución

%  
Meta

Población  
Beneficiada

Operar el Centro Regulator de  
Urgencias, Emergencias y Desastres -

1

\$ 412.585

\$136.288

0,6

\$ 380.631

92,3%

60,0%

962529

CRUE

Asesoría y Asistencia Técnica (AAT) a  
prestadores de servicios de  
urgencias en la implementación de  
planes hospitalarios

100

\$ 0

\$22.759

60

\$ 0

0,0%

13,0%

962529

Asesoría y Asistencia Técnica a EAPB en  
la formulación de planes de  
contingencia específicos para brotes,  
epidemias y emergencias y desastres

100

\$ 0

\$4.455

60

\$ 0

0,0%

60,0%

962529

Implementación de procesos,  
procedimientos, mecanismos  
administrativos y asistenciales en lo  
referente a la red de urgencias, sistema  
médico de emergencias aplicados  
según lineamientos de la Política de  
Atención Integral en Salud PAIS

20

\$ 0

\$7.845

0

\$ 0

0,0%

0,0%

962529

Implementar un Plan de promoción de  
donación altruista de sangre, tejidos y  
órganos

0,25

\$ 0

\$10.000

0,25

\$ 0

0,0%

#####

962529

Asesoría y Asistencia Técnica a  
Direcciones de Salud en  
mantenimiento e implementación de  
planes sectoriales de brotes,  
epidemias, emergencias y desastres

100

\$ 0

\$13.268

60

\$ 0

0,0%

21,0%

962529

## 1. Capital Humano

## Salud

Programa No. 7: Fortalecimiento de la autoridad sanitaria

Subprograma No. 7.2: Aseguramiento en salud

Cód Proyecto:

2016660000045

Vigencia

2017

Bimestre

III

FORTALECIMIENTO DE LA SECRETARÍA DE SALUD DE RISARALDA COMO AUTORIDAD SANITARIA

Presupuesto (Miles de Pesos)

\$ 41.055.657

Eficiencia:

83,4%

Ejecución (Miles de Pesos)

\$ 34.282.265

Eficacia:

88,1%

Descripción Meta	Meta Vigencia	Presupuesto (Miles de \$)	Gestión (Miles de \$)	Logro Meta	Ejecución (Miles de \$)	% Ejecución	% Meta	Población Beneficiada
Ejecutar los recursos departamentales de cofinanciación para la universalización y unificación del aseguramiento	1	\$ 23.670.971	\$-00	#####	\$ 22.228.877	93,9%	93,9%	962529
Ejecutar los recursos para la contratación de servicios de salud de la población inimputable	1	\$ 574.840	\$-00	0	\$ 0	0,0%	0,0%	962529
Ejecutar los recursos departamentales para el pago de servicios no POS	1	\$ 4.819.051	\$-00	#####	\$ 2.985.589	62,0%	62,0%	962529
Contratar los prestadores de servicios de salud para la atención en salud integral y humanizada de la PPNA	10	\$ 10.590.795	\$-00	10	\$ 8.670.262	81,9%	#####	962529
Ejecutar los recursos por concepto de urgencias y tutelas relacionados por la atención en salud de la PPNA	1	\$ 1.400.000	\$-00	#####	\$ 397.537	28,4%	28,4%	962529
AAT a los municipios para la implementación de mecanismos y/o estrategias de afiliación de la población al SGSSS	0,28	\$ 0	\$37.000	0	\$ 0	0,0%	0,0%	962529

## 1. Capital Humano

## Salud

Programa No. 7: Fortalecimiento de la autoridad sanitaria

Subprograma No. 7.3: Vigilancia en salud pública.

Cód Proyecto:

2016660000046

Vigencia

2017

Bimestre

III

Fortalecimiento de las acciones de salud pública que permitan disminuir la morbilidad por causas evitables en todo el Departamento, Risaralda, Occidente

Presupuesto (Miles de Pesos)

\$ 646.926

Eficiencia:

9,0%

Ejecución (Miles de Pesos)

\$ 58.208

Eficacia:

94,8%

Descripción Meta	Meta Vigencia	Presupuesto (Miles de \$)	Gestión (Miles de \$)	Logro Meta	Ejecución (Miles de \$)	% Ejecución	% Meta	Población Beneficiada
Realizar 1 capacitación en lineamientos de SIVIGILA a los municipios del Departamento.	1	\$ 5.369	\$-00	1	\$ 5.369	100,0%	#####	962529
Realizar actividades de inspección, vigilancia y control en vigilancia en salud pública a los 14 municipios del Departamento.	14	\$ 26.845	\$-00	14	\$ 8.055	30,0%	#####	962529
Realizar actividades de asesoría y asistencia técnica en vigilancia en salud pública a los 14 municipios del Departamento.	14	\$ 26.845	\$-00	7	\$ 10.563	39,3%	50,0%	962529
Realizar la evaluación mensual del adecuado y oportuno registro de los hechos vitales en los municipios de Risaralda.	12	\$ 16.107	\$-00	6	\$ 4.233	26,3%	50,0%	962529
Realizar actividades de asesoría y asistencia técnica a los COVES de los 14 municipios del Departamento.	14	\$ 16.107	\$-00	0	\$ 0	0,0%	0,0%	962529
Realizar la actualización del ASIS departamental.	1	\$ 16.107	\$-00	0	\$ 0	0,0%	0,0%	962529
Implementación de un proceso de calidad en el laboratorio de Salud Pública del Departamento de Risaralda.	0,05	\$ 11.545	\$-00	0,022	\$ 5.998	0,0%	44,0%	962529
Realizar actividades de asesoría y asistencia técnica en vigilancia en salud pública por laboratorio a los 14 municipios del Departamento.	14	\$ 108.000	\$-00	14	\$ 8.996	0,0%	#####	962529
Realizar actividades de inspección, vigilancia y control en vigilancia en salud pública por laboratorio a los 14 municipios del Departamento.	14	\$ 420.000	\$-00	14	\$ 14.994	0,0%	#####	962529

## 1. Capital Humano

## Salud

Programa No. 7: Fortalecimiento de la autoridad sanitaria

Subprograma No. 7.4: Sistemas de información en salud

Cód Proyecto:

Vigencia

2017

Bimestre

III

FORTALECIMIENTO DEL DESARROLLO DE LAS TECNOLOGÍAS DE LA INFORMACIÓN Y COMUNICACIONES EN EL DEPARTAMENTO DE RISARALDA

Presupuesto (Miles de Pesos)

\$ 0

Eficiencia:

0,0%

Ejecución (Miles de Pesos)

\$ 0

Eficacia:

0,0%

Descripción Meta	Meta Vigencia	Presupuesto (Miles de \$)	Gestión (Miles de \$)	Logro Meta	Ejecución (Miles de \$)	% Ejecución	% Meta	Población Beneficiada
Asesoría y asistencia técnica e Inspección, vigilancia y control a IPS con internación bajo la modalidad intramural hospitalaria en mejoramiento de la calidad, cobertura y oportunidad de las fuentes de información	0,79	\$ 0	\$24.773	0,53	\$ 0	0,0%	67,1%	0
Integrar en el sistema de información en salud a IPS públicas y privadas, DLS yEPSS	0,87	\$ 0	\$83.475	0,66	\$ 0	0,0%	75,9%	0
Ejecutar un proyecto de inversión para el desarrollo de soluciones de aprendizaje virtual, telesalud, interoperabilidad y portabilidad de datos clínicos	10	\$ 0	\$-00	0	\$ 0	0,0%	0,0%	962529
Fortalecimiento del Observatorio de Salud Pública de Risaralda	40	\$ 0	\$6.560.856	20	\$ 0	0,0%	50,0%	962529

## 1. Capital Humano

## Salud

Programa No. 7: Fortalecimiento de la autoridad sanitaria

Subprograma No. 7.5: Fortalecimiento humano, técnico y financiero de la autoridad sanitaria

Cód Proyecto: 2016660000045 Vigencia 2017 Bimestre III

FORTALECIMIENTO DE LA SECRETARÍA DE SALUD DE RISARALDA COMO AUTORIDAD SANITARIA

Presupuesto (Miles de Pesos) \$ 17.951.604 Eficiencia: 40,8%

Ejecución (Miles de Pesos) \$ 7.319.395 Eficacia: 0,0%

Descripción Meta	Meta Vigencia	Presupuesto (Miles de \$)	Gestión (Miles de \$)	Logro Meta	Ejecución (Miles de \$)	% Ejecución	% Meta	Población Beneficiada
------------------	---------------	---------------------------	-----------------------	------------	-------------------------	-------------	--------	-----------------------

Implementar en la Dirección Departamental en Salud procesos de gestión en salud acorde a los lineamientos nacionales	0,15	\$ 16.870.884	\$-00	0	\$ 7.319.395	43,4%	0,0%	962529
--	------	---------------	-------	---	--------------	-------	------	--------

Implementar una estrategia para el diseño y desarrollo de investigacionessobre problemas de salud de la población risaraldense	0	\$ 0	\$-00	0	\$ 0	0,0%	0,0%	0
--	---	------	-------	---	------	------	------	---

Implementar en los municipios del Departamento procesos de gestión en salud con los lineamientos nacionales	0	\$ 1.080.720	\$-00	0	\$ 0	0,0%	0,0%	962529
---	---	--------------	-------	---	------	------	------	--------

# CAPITAL SOCIAL

## Seguimiento Plan de Desarrollo, Vigencia 2017 (Tercer Bimestre)

Capital Social	Presupuesto (Miles de \$)	Ejecución (Miles de \$)	% Eficiencia	% Eficacia
Programa No. 8: La cultura risaraldense como una apuesta hacia el posconflicto, la convivencia y la cultura ciudadana	2.142.338	1.276.676	 59,6%	 36,7%
Programa No. 9: Risaralda, un salto a la gloria deportiva	2.746.770	2.449.365	 89,2%	 87,5%
Programa No. 10 : Risaralda integral, activa, saludable para la convivencia y la paz	739.788	320.031	 43,3%	 45,3%
Programa No. 11: Fortalecimiento institucional del deporte, la recreación y la cultura	90.000	42.299	 47,0%	 3,3%
Programa No. 12: Familias risaraldenses felices	5.824.973	3.423.301	 58,8%	 62,6%
Programa No. 13: Arquitectura institucional para la promoción de la inclusión y la cohesión social	3.101.788	1.598.719	 51,5%	 16,0%
Programa No. 14: Seguridad, convivencia ciudadana y posconflicto para una risaralda verde y emprendedora	1.554.082	591.005	 38,0%	 28,4%
Programa No. 15: Gobernanza para la democracia en una risaralda verde y emprendedora	390.000	345.112	 88,5%	 54,1%
Programa No. 16: Derechos humanos, posacuerdo, risaralda territorio de paz	405.032	119.693	 29,6%	 20,3%
Programa No. 17: Risaralda con las comunidades étnicas para la inclusión	233.187	127.121	 54,5%	 37,2%
<b>TOTAL</b>	<b>17.227.958</b>	<b>10.293.322</b>	 <b>59,7%</b>	 <b>49,3%</b>

Fuente: Secretaría de Planeación, Sistema de Seguimiento

## 2. Capital Social

## Deporte y Cultura

Programa No. 10 : Risaralda integral, activa, saludable para la convivencia y la paz

Subprograma No. 10.1: Recreación incluyente, herramienta para la paz

Cód Proyecto:

2016660000042

Vigencia

2017

Bimestre

III

Implementación de la recreación en acción para la población del Departamento de Risaralda

Presupuesto (Miles de Pesos)

\$ 482.338

Eficiencia:

20,2%

Ejecución (Miles de Pesos)

\$ 97.640

Eficacia:

15,5%

Descripción Meta	Meta Vigencia	Presupuesto (Miles de \$)	Gestión (Miles de \$)	Logro Meta	Ejecución (Miles de \$)	% Ejecución	% Meta	Población Beneficiada
IMPLEMENTAR EL PLAN DEPARTAMENTAL DE RECREACIÓN	1	\$ 10.000	\$-00	0	\$ 0	0,0%	0,0%	0
APOYAR (02) DOS ORDENANZAS DE DEPORTE Y RECREACIÓN EN EL DEPARTAMENTO DE RISARALDA	2	\$ 40.000	\$-00	1	\$ 32.640	81,6%	50,0%	199
FORTALECER LOS PROGRAMAS DE RECREACIÓN Y DEPORTE EN 5 GRUPOS POBLACIONALES BENEFICIADOS (Juegos Indígenas, Juegos Afro, Juegos Departamentales, Campamentos Juveniles y Adulto Mayor)SP64MP89:	5	\$ 50.000	\$-00	1	\$ 9.000	18,0%	0,0%	125
APOYO A LOS 14 MUNICIPIOS DEL DEPARTAMENTO EN PROGRAMAS DE RECREACIÓN Y DEPORTE CON RECURSOS DEL IVA TELEFONIA MOVIL	14	\$ 382.338	\$-00	2	\$ 56.000	14,6%	14,3%	0



## 2. Capital Social

## Deporte y Cultura

Programa No. 10 : Risaralda integral, activa, saludable para la convivencia y la paz

Subprograma No. 10.2: Risaralda activa y saludable

Cód Proyecto:

2016660000042

Vigencia

2017

Bimestre

III

Implementación de la recreación en acción para la población del Departamento de Risaralda

Presupuesto (Miles de Pesos)

\$ 257.450

Eficiencia:

86,4%

Ejecución (Miles de Pesos)

\$ 222.391

Eficacia:

127,3%

Descripción Meta

Meta  
Vigencia

Presupuesto  
(Miles de \$)

Gestión  
(Miles de \$)

Logro  
Meta

Ejecución  
(Miles de \$)

%  
Ejecución

%  
Meta

Población  
Beneficiada

Apoyar y Fortalecer el programa de  
Habitos y Estilo de Vida Saludable en  
13 Municipios del Departamento de  
Risaralda

11

\$ 257.450

\$-00

14

\$ 222.391

86,4%

#####

2130

## 2. Capital Social

## Deporte y Cultura

Programa No. 11: Fortalecimiento institucional del deporte, la recreación y la actividad física

Subprograma No. 11.1: Control, seguimiento y evaluación para un sistema deportivo y recreativo emprendor y eficiente

Cód Proyecto:

201666000099

Vigencia

2017

Bimestre

III

FORTALECIMIENTO INSTITUCIONAL DEL DEPORTE EN EL DEPARTAMENTO DE RISARALDA, OCCIDENTE

Presupuesto (Miles de Pesos)

\$ 30.000

Eficiencia:

70,7%

Ejecución (Miles de Pesos)

\$ 21.218

Eficacia:

10,0%

Descripción Meta

Meta  
Vigencia

Presupuesto  
(Miles de \$)

Gestión  
(Miles de \$)

Logro  
Meta

Ejecución  
(Miles de \$)

%  
Ejecución

%  
Meta

Población  
Beneficada

Sistematizar un programa de deporte y recreación

1

\$ 30.000

\$-00

0,1

\$ 21.218

70,7%

10,0%

0

## 2. Capital Social

## Deporte y Cultura

Programa No. 11: Fortalecimiento institucional del deporte, la recreación y la actividad física

Subprograma No. 11.2: Capacitación técnica y administrativa del deporte y la recreación para un departamento emprendedor

<b>Cód Proyecto:</b>	201666000099	<b>Vigencia</b>	2017	<b>Bimestre</b>	III
FORTALECIMIENTO INSTITUCIONAL DEL DEPORTE EN EL DEPARTAMENTO DE RISARALDA, OCCIDENTE					

<b>Presupuesto (Miles de Pesos)</b>	\$ 60.000	<b>Eficiencia:</b>	<b>35,1%</b>
-------------------------------------	-----------	--------------------	--------------

<b>Ejecución (Miles de Pesos)</b>	\$ 21.081	<b>Eficacia:</b>	<b>0,0%</b>
-----------------------------------	-----------	------------------	-------------

Descripción Meta	Meta Vigencia	Presupuesto (Miles de \$)	Gestión (Miles de \$)	Logro Meta	Ejecución (Miles de \$)	% Ejecución	% Meta	Población Beneficiada
Elaborar un plan de comunicaciones para el sector	0,25	\$ 10.000	\$-00	0	\$ 1.081	10,8%	0,0%	0
ELABORAR LA POLITICA PUBLICA DEL DEPORTE, LA RECREACION Y LA ACTIVIDAD FÍSICA	0,25	\$ 40.000	\$-00	0	\$ 15.000	37,5%	0,0%	0
ELEABORAR UN PLAN DEPARTAMENTAL DE CAPACITACIÓN PARA LA ORGANIZACIÓN DEL DEPORTE Y LA RECREACIÓN	0,25	\$ 10.000	\$-00	0	\$ 5.000	50,0%	0,0%	0

## 2. Capital Social

## Desarrollo Social

Programa No. 12: Familias risaraldenses felices

Subprograma No. 12.1: Mujeres con vida, voz y oportunidades

Cód Proyecto:

2016660000066

Vigencia

2017

Bimestre

III

Implementación de la política de Equidad y Genero "Mujeres con Vida Voz y Oportunidades" Risaralda 2015-2024 Todo El Departamento, Risaralda, Occidente

Presupuesto (Miles de Pesos)

\$ 200.000

Eficiencia:

99,8%

Ejecución (Miles de Pesos)

\$ 199.514

Eficacia:

60,8%

Descripción Meta	Meta Vigencia	Presupuesto (Miles de \$)	Gestión (Miles de \$)	Logro Meta	Ejecución (Miles de \$)	% Ejecución	% Meta	Población Beneficiada
Desarrollo de un programa de atencion a madres gestantes y lactantes.	1	\$ 58.000	\$-00	0,5	\$ 58.000	100,0%	50,0%	260
Cuatro reuniones a traves de las cuales se brinde asistencia tecnica y fortalecimiento del Consejo Consultivo Departamental.	4	\$ 2.000	\$-00	2	\$ 2.000	100,0%	50,0%	0
Desarrollo de dos acciones de capacitación y formacion a mujeres y sus organizaciones para la productividad	2	\$ 50.000	\$-00	1	\$ 50.000	100,0%	50,0%	0
40 Asistencias tecnicas a los municipios para la implementacion de la politica de mujer y genero y la conformación y/o fortalecimiento consejos Comunitarios de Mujeres	40	\$ 30.000	\$-00	30	\$ 29.957	99,9%	75,0%	74
Realizar 2 jornadas de visibilización de la situación de la mujer prevencion y participacion de la mujer a traves de: Actividades Academicas, Foros, mesas de trabajo, cineforos actividades culturales, deportivas	2	\$ 20.000	\$-00	1	\$ 20.000	100,0%	50,0%	195
2 Acciones comunicacional para el Diseño y publicaciones para la DIFUSIÓN DE LA POLÍTICA PUBLICA DE MUJER Y GENERO	2	\$ 20.000	\$-00	2	\$ 19.620	98,1%	#####	0
Realizar 10 jornada de capacitación en la ley 1257 de 2008 dirigido a docentes, lideres, liresas y funcionarios publicos, mujeres en situación de vulnerabilidad	10	\$ 20.000	\$-00	7	\$ 19.937	99,7%	70,0%	107

## 2. Capital Social

## Desarrollo Social

Programa No. 12: Familias risaraldenses felices

Subprograma No. 12.2: Jóvenes risaraldenses participando en la toma de decisiones en un territorio de paz

Cód Proyecto:

20166600000105

Vigencia

2017

Bimestre

III

Implementacion y fortalecimiento de la politica de juventud en el Departamento de Risaralda

Presupuesto (Miles de Pesos)

\$ 200.000

Eficiencia:

75,6%

Ejecución (Miles de Pesos)

\$ 151.277

Eficacia:

43,7%

Descripción Meta	Meta Vigencia	Presupuesto (Miles de \$)	Gestión (Miles de \$)	Logro Meta	Ejecución (Miles de \$)	% Ejecución	% Meta	Población Beneficiada
Realizar un congreso departamental de juventud	1	\$ 10.000	\$-00	0	\$ 0	0,0%	0,0%	0
6 reuniones de la mesa Departamental de juventud	6	\$ 6.000	\$-00	3	\$ 6.000	100,0%	50,0%	20
2 Acciones comunicacionales para el Diseño, difusion y publicaciones en temas de juventud	2	\$ 10.000	\$-00	2	\$ 10.000	100,0%	#####	0
Apoyo tecnico y profesional a la formulacion de un proyectos de cooperacion nacional o internacional que apoyen iniciativas para jovenes	1	\$ 3.000	\$-00	1	\$ 3.000	100,0%	#####	0
Desarrollo de un programa de prevención de sustancias psicoactivas para jovenes	1	\$ 40.000	\$-00	0,7	\$ 35.439	88,6%	70,0%	0
Apoyar 14 iniciativas juveniles tendientes al fortalecimiento de las organizaciones, promocion de la participacion e integracion socicultural (dotaciones, desarrollo de proyectos culturales, deportivos y de integracion social y comunitaria)	14	\$ 71.000	\$-00	5	\$ 57.245	80,6%	35,7%	0
40 Asesorias y asistencias tecnica a los 14 municipios para la implementacion de las plataformas juveniles, la ley estatutaria de juventud y el sistema de Información juvenil y Reformulacion y validacion de la politica departamental de juventud	40	\$ 40.000	\$-00	18	\$ 39.593	99,0%	45,0%	121
14 semanas de la Juventud apoyadas	14	\$ 20.000	\$-00	0	\$ 0	0,0%	0,0%	0

## 2. Capital Social

## Desarrollo Social

Programa No. 12: Familias risaraldenses felices

Subprograma No. 12.3: Niños, niñas y adolescentes de risaralda participando y con garantía de derechos

Cód Proyecto:

2016660000080

Vigencia

2017

Bimestre

III

Implementación de un programa para la garantía de derechos de niños, niñas y adolescentes en Todo El Departamento, Risaralda, Occidente

Presupuesto (Miles de Pesos)

\$ 370.000

Eficiencia:

79,0%

Ejecución (Miles de Pesos)

\$ 292.280

Eficacia:

56,3%

Descripción Meta	Meta Vigencia	Presupuesto (Miles de \$)	Gestión (Miles de \$)	Logro Meta	Ejecución (Miles de \$)	% Ejecución	% Meta	Población Beneficiada
Desarrollo de Un programa para promoción de la garantía de los derechos de la primera infancia y adolescencia enfatizando en la prevencion de sustancias psicoactivas	1	\$ 100.000	\$-00	1	\$ 95.132	95,1%	#####	0
Brindar 40 asistencias técnicas profesionales a los 14 municipios en la implementación de la RIA, mesas de primera infancia, infancia, adolescencia y fortalecimiento familiar asi como la implementacion de la ley de infancia y adolescencia	40	\$ 10.000	\$-00	23	\$ 7.220	72,2%	57,5%	255
40 Acciones de formacion, capacitacion, Fortalecimiento, acompañamiento y seguimiento a las mesas de participación de niños, niñas adolescentes en los 14 municipios y la conformacion de la mesa Departamental	40	\$ 50.000	\$-00	16	\$ 48.373	96,7%	40,0%	265
Desarrollo de un programa de dotaciones a los hogares infantiles	1	\$ 40.000	\$-00	0	\$ 0	0,0%	0,0%	0
2 Acciones comunicacional para el Diseño, publicaciones y DIFUSIÓNde la garantia de derechos de niños niñas y adolescentes y materiales y logistica,	2	\$ 20.000	\$-00	2	\$ 19.593	98,0%	#####	0
Realizacion de dos celebraciones al año en las cuales se promuevan en niños niñas y adolescentes la participacion infantil, la garantia de derechos en niños, niñas y adolescentes	2	\$ 20.000	\$-00	0	\$ 20.000	100,0%	0,0%	0

Implementación de un programa para la promoción y garantía de derechos de niños, niñas y adolescentes, el rescate de valores, tradiciones y unión familiar, como medio para la construcción de paz y convivencia.	1	\$ 10.000	\$-00	0	\$ 10.000	100,0%	0,0%	0
Difusion y socializacion de la politica de primera infancia, infancia y adolescencia a traves de una Publicacion	1	\$ 5.000	\$-00	1	\$ 5.000	100,0%	#####	0
Desarrollar dos acciones de formacion y capacitacion conducente a prevenir y erradicar el trabajo infantil , el abuso sexual y prevencion de embarazos en NN y A	2	\$ 115.000	\$-00	1	\$ 86.962	75,6%	50,0%	255

## 2. Capital Social

## Desarrollo Social

Programa No. 12: Familias risaraldenses felices

Subprograma No. 12.4: Vejez risaraldense activa y equitativa

Cód Proyecto:

2016660000079

Vigencia

2017

Bimestre

III

Fortalecimiento Asistencia tecnica y seguimiento a los programas de Vejez y envejecimiento en el Departamento de Risaralda Todo El Departamento, Risaralda, Occidente

Presupuesto (Miles de Pesos)

\$ 2.153.071

Eficiencia:

4,6%

Ejecución (Miles de Pesos)

\$ 98.060

Eficacia:

3,2%

Descripción Meta	Meta Vigencia	Presupuesto (Miles de \$)	Gestión (Miles de \$)	Logro Meta	Ejecución (Miles de \$)	% Ejecución	% Meta	Población Beneficiada
Un programa de Dotaciones a grupos de adultos mayores, centros de vida, centros de bienestar del anciano y adultos mayores	1	\$ 20.000	\$-00	0,6	\$ 18.060	90,3%	60,0%	0
Desarrollo de 1 Programa para Promover la participación social de y para los adultos mayores y conformación de los Consejos municipales para el adulto mayor y el consejo departamental.	1	\$ 10.000	\$-00	0,5	\$ 10.000	100,0%	50,0%	0
40 ASESORIAS Y/O ASISTENCIA TECNICA PROFESIONAL A LOS 14 MUNICIPIOS PARA LA APLICABILIDAD DE LA LEY LA LEY 1276 DE 2019	40	\$ 30.000	\$-00	30	\$ 30.000	100,0%	75,0%	20
2 TRANSFERENCIAS A LOS MUNICIPIOS DANDO CUMPLIMIENTO A LA LEY 1276 DE 2019	2	\$ 2.053.071	\$-00	0	\$ 0	0,0%	0,0%	0
Desarrollo de un programa de terapia ocupacional para adultos y adultas mayores a traves de proyectos productivos, recreativos, culturales y ocupacionales que permitan mejorar sus condiciones de vida	1	\$ 20.000	\$-00	0,5	\$ 20.000	100,0%	50,0%	0
Desarrollo de dos acciones recreativas y/o culturales para adultos mayores - ENCUENTROS- INTERCAMBIOS- GIRAS- ACTIVIDADES DE INTEGRACION Y SOCIALIZACION	2	\$ 20.000	\$-00	2	\$ 20.000	100,0%	#####	45



## 2. Capital Social

## Desarrollo Social

Programa No. 12: Familias risaraldenses felices

Subprograma No. 12.5: Migrantes y retornados integrados en el desarrollo de risaralda

Cód Proyecto:

2016660000087

Vigencia

2017

Bimestre

III

Asistencia Prevención y atención a migrantes y retornados en el Departamento de Risaralda Todo El Departamento, Risaralda, Occidente

Presupuesto (Miles de Pesos)

\$ 200.000

Eficiencia:

98,6%

Ejecución (Miles de Pesos)

\$ 197.138

Eficacia:

78,9%

Descripción Meta

Meta  
Vigencia

Presupuesto  
(Miles de \$)

Gestión  
(Miles de \$)

Logro  
Meta

Ejecución  
(Miles de \$)

%  
Ejecución

%  
Meta

Población  
Beneficiada

Desarrollar 2 acciones de formacion capacitacion y apoyo para la implementación de proyectos productivos a retornados o potenciales migrantes.

2

\$ 55.000

\$-00

1

\$ 54.959

99,9%

50,0%

0

Desarrollar 50 acciones de intervención orientadas a prevenir la migración desordenada y desinformada en los 14 municipios de

50

\$ 30.000

\$-00

30

\$ 30.000

100,0%

60,0%

3850

Desarrollar dos campañas de sensibilización en materia de prevención de la migración desordenada, desinformada y delitos conexos; por diferentes medios de comunicacìon y redes sociales

2

\$ 5.000

\$-00

2

\$ 5.000

100,0%

#####

20

Realizar tres consejos Migratorios

3

\$ 3.000

\$-00

2

\$ 3.000

100,0%

66,7%

0

Cinco alianzas que permitan en el Departamento atender a la poblacion migrante y retornada

5

\$ 2.000

\$-00

4

\$ 2.000

100,0%

80,0%

0

Consolidar y operativizar la Red de Risaraldenses residentes en el exterior

1

\$ 10.000

\$-00

0,7

\$ 10.000

100,0%

70,0%

0

Implementar un programa de atención humanitaria de urgencia, mediata e inmediata a la población migrante y retornadas y víctima de vulneración de derechos en contextos de movilidad humana

1

\$ 50.000

\$-00

1

\$ 50.000

100,0%

#####

0

Desarrollar UNA feria para las oportunidades para migrantes y retornados en el marco de la politica nacional Migratoria

1

\$ 5.000

\$-00

0,5

\$ 2.179

43,6%

50,0%

0

Brindar orientación profesional y técnica a 400 usuarios en prevención de la migración desinformada y/o la trata de personas en la oficina de atención al migrante

400	\$ 40.000	\$-00	442	\$ 40.000	100,0%	#####	442
-----	-----------	-------	-----	-----------	--------	-------	-----

## 2. Capital Social

## Desarrollo Social

Programa No. 12: Familias risaraldenses felices

Subprograma No. 12.6: Promoción de los derechos de las personas con discapacidad, sus cuidadores y organizaciones

Cód Proyecto:

2016660000091

Vigencia

2017

Bimestre

III

Atención e Inclusión social de las personas con discapacidad en el Departamento de Risaralda

Presupuesto (Miles de Pesos)

\$ 200.000

Eficiencia:

92,4%

Ejecución (Miles de Pesos)

\$ 184.759

Eficacia:

71,0%

Descripción Meta	Meta Vigencia	Presupuesto (Miles de \$)	Gestión (Miles de \$)	Logro Meta	Ejecución (Miles de \$)	% Ejecución	% Meta	Población Beneficiada
Desarrollo de una estrategia comunicacional que permita el diseño y elaboración de material que promueva la inclusión social de las personas con discapacidad ( Diseño y publicaciones Materiales y logística)	1	\$ 10.000	\$-00	1	\$ 10.000	100,0%	#####	0
Un programa de interpretacion de lengua de señas para la atencion preferencial a la poblacion discapitada	1	\$ 20.000	\$-00	0,6	\$ 19.494	97,5%	60,0%	0
40 asistencias tecnicas profesionales a los municipios para la implementacion y socializacion de la politica publica e inclusion social para la poblacion con discapacidad	40	\$ 30.000	\$-00	25	\$ 30.000	100,0%	62,5%	0
Desarrollo de un programa de ayudas tecnicas y/o rehabilitacion a personas en situacion de discapacidad	1	\$ 20.000	\$-00	0,6	\$ 15.880	79,4%	60,0%	0
Desarrollo de dos acciones de capacitación y formacion para personas con discapacidad, familias o cuidadores o sus organizaciones para la productividad	2	\$ 45.000	\$-00	1,3	\$ 39.385	87,5%	65,0%	20
Realizar fortalecimiento a 2 organizaciones de personas que trabajan con y para la discapacidad de los 14 municipios para su operatividad y formulación de planes de acción.	2	\$ 20.000	\$-00	2	\$ 20.000	100,0%	#####	45
Desarrollo de un programa de Rehabilitacion Basada en comunidad con enfoque comunitario	1	\$ 50.000	\$-00	0,8	\$ 50.000	100,0%	80,0%	0
Apoyo a la realizacion de una Actividad recreativa, deportiva de las personas con discapacidad	1	\$ 5.000	\$-00	0	\$ 0	0,0%	0,0%	0

## 2. Capital Social

## Desarrollo Social

Programa No. 12: Familias risaraldenses felices

Subprograma No. 12.7: Sí por las familias risaraldenses bien alimentadas

Cód Proyecto:

2016660000049

Vigencia

2017

Bimestre

III

Formulación de la política de seguridad alimentaria y nutricional para el Departamento, Risaralda, Occidente

Presupuesto (Miles de Pesos)

\$ 2.501.902

Eficiencia:

91,9%

Ejecución (Miles de Pesos)

\$ 2.300.273

Eficacia:

82,3%

Descripción Meta	Meta Vigencia	Presupuesto (Miles de \$)	Gestión (Miles de \$)	Logro Meta	Ejecución (Miles de \$)	% Ejecución	% Meta	Población Beneficiada
Construccion de 1 linea base nutricional a traves de Asitencia profesional y tecnica que haga seguimiento a los programas de seguridad alimentaria	1	\$ 50.000	\$-00	0,5	\$ 0	0,0%	50,0%	0
Desarrollo de un programa de agrucultura basica familiar en comunidades etnicas del departamento	1	\$ 0	\$1.000.000	1	\$ 0	0,0%	#####	0
Programa de buenas practicas alimentarias y culinarias desarrollado en el Departamento.	1	\$ 60.000	\$-00	0,6	\$ 41.339	68,9%	60,0%	0
Desarrollo de un programa de complementacion nutricional a traves de un complemento vitaminico para la garantia de derechos en niños niñas y adolescentes	1	\$ 60.000	\$-00	1	\$ 58.761	97,9%	#####	0
Formulacion del documento borrador de la politca de seguridad alimentaria a traves de mesas de trabajo, foros y consultas y dialogos de saberes	1	\$ 30.000	\$-00	0,3	\$ 10.964	36,5%	30,0%	0
4 Acciones comunicacionales para el Diseño, difusion y publicaciones en temas de seguridad alimentaria, buenas practicas alimentarias y nutricionales en el departamento de risaralda	4	\$ 90.000	\$-00	3	\$ 71.620	79,6%	75,0%	0
Desarrollo de un programa de complementacion nutricional para adultos mayores y maderes gestantes de los 14 municipios del Departamento a traves del suministro de 350.000 raciones alimentarias almuerzo servido	350000	\$ 2.001.902	\$-00	#####	\$ 1.998.686	99,8%	77,2%	4533

60 Asesorías para asistencia técnica y profesional para efectuar seguimiento y acompañamiento en los 14 municipios del Departamento para la implementación de los programas de seguridad alimentaria y formación en buenas prácticas alimentarias	60	\$ 210.000	\$-00	40	\$ 118.903	56,6%	66,7%	52
---	----	------------	-------	----	------------	-------	-------	----

## 2. Capital Social

## Desarrollo Social

Programa No. 13: Arquitectura institucional para la promoción de la inclusión y la cohesión social

Subprograma No. 13.1: Fortalecimiento institucional para la articulación y seguimiento a programas sociales

Cód Proyecto:

2016660000080

Vigencia

2017

Bimestre

III

Implementación de un programa para la garantía de derechos de niños, niñas y adolescentes en Todo El Departamento, Risaralda, Occidente

Presupuesto (Miles de Pesos)

\$ 20.000

Eficiencia:

60,9%

Ejecución (Miles de Pesos)

\$ 12.175

Eficacia:

55,0%

Descripción Meta

Meta  
Vigencia

Presupuesto  
(Miles de \$)

Gestión  
(Miles de \$)

Logro  
Meta

Ejecución  
(Miles de \$)

%  
Ejecución

%  
Meta

Población  
Beneficiada

Realización de cuatro consejos de  
política social

4

\$ 4.000

\$-00

3

\$ 2.000

50,0%

75,0%

0

Creación del observatorio de asuntos  
sociales Género, Familia, Primera  
Infancia, Infancia y adolescencia; a  
través del apoyo profesional, técnico y  
logístico

1

\$ 16.000

\$-00

0,5

\$ 10.175

63,6%

50,0%

0

## 2. Capital Social

## Gobierno

Programa No. 13: Arquitectura institucional para la promoción de la inclusión y la cohesión social

Subprograma No. 13.2: Participación y movilización social para la paz y la inclusión social

Cód Proyecto:

2016660000056

Vigencia

2017

Bimestre

III

Implementación del plan de acción de Derechos Humanos de acuerdo con los lineamientos del Ministerio del Interior en el Departamento de Risaralda

Presupuesto (Miles de Pesos)

\$ 20.000

Eficiencia:

95,6%

Ejecución (Miles de Pesos)

\$ 19.110

Eficacia:

40,0%

Descripción Meta

Meta  
Vigencia

Presupuesto  
(Miles de \$)

Gestión  
(Miles de \$)

Logro  
Meta

Ejecución  
(Miles de \$)

%  
Ejecución

%  
Meta

Población  
Beneficiada

Realizar asesoría y asistencia técnica a los municipios que la requieran, para la adopción de la Política pública de libertad religiosa, de cultos y de conciencia en el Departamento.

1

\$ 20.000

\$-00

0,4

\$ 19.110

95,6%

40,0%

0

Realizar un foro para la defensa de los Derechos Humanos con énfasis en la libertad religiosa, de cultos y de conciencia para la construcción de paz.

1

\$ 0

\$-00

0

\$ 0

0,0%

0,0%

0

## 2. Capital Social

## Desarrollo Social

Programa No. 13: Arquitectura institucional para la promoción de la inclusión y la cohesión social

Subprograma No. 13.2: Participación y movilización social para la paz y la inclusión social

Cód Proyecto:

2016660000080

Vigencia

2017

Bimestre

III

Implementación de un programa para la garantía de derechos de niños, niñas y adolescentes en Todo El Departamento, Risaralda, Occidente

Presupuesto (Miles de Pesos)

\$ 20.000

Eficiencia:

10,0%

Ejecución (Miles de Pesos)

\$ 2.000

Eficacia:

33,0%

Descripción Meta

Meta  
Vigencia

Presupuesto  
(Miles de \$)

Gestión  
(Miles de \$)

Logro  
Meta

Ejecución  
(Miles de \$)

%  
Ejecución

%  
Meta

Población  
Beneficiada

Creacion de una red de organizaciones sociales que trabajen por la primera infancia, infancia, adolescencia,juventud, mujer, discapacidad y adulto mayor

1

\$ 2.000

\$-00

0,6

\$ 2.000

100,0%

60,0%

0

Diseño e implementacion de una campaña para la garantia y respeto de los derechos de la poblacion LGTBI

1

\$ 18.000

\$-00

0,3

\$ 0

0,0%

30,0%

0



## 2. Capital Social

## Planeación

Programa No. 13: Arquitectura institucional para la promoción de la inclusión y la cohesión social

Subprograma No. 13.3: Planeación y presupuestos participativos

Cód Proyecto:

2016660000130

Vigencia

2017

Bimestre

III

Fortalecimiento de la planeación participativa en los procesos de presupuesto participativo y planes zonales en los Corregimientos, Risaralda, Occidente

Presupuesto (Miles de Pesos)

\$ 6.083.575

Eficiencia:

91,7%

Ejecución (Miles de Pesos)

\$ 3.130.868

Eficacia:

10,2%

Descripción Meta	Meta Vigencia	Presupuesto (Miles de \$)	Gestión (Miles de \$)	Logro Meta	Ejecución (Miles de \$)	% Ejecución	% Meta	Población Beneficiada
Elaborar el documento de los planes de desarrollo de los tres Corregimientos priorizados	3	\$ 7.700	\$-00	0	\$ 7.700	100,0%	0,0%	0
Publicar documento final	1	\$ 4.167	\$-00	0	\$ 0	0,0%	0,0%	0
Realizar asambleas deliberatorias y votaciones propias del presupuesto participativo, con mayores de 14 años, en los 14 municipios de Risaralda	14	\$ 100.000	\$-00	0	\$ 76.870	76,9%	0,0%	0
Consolidar la información para la formulación de los planes de desarrollo de los Corregimientos priorizados	3	\$ 11.711	\$-00	0,5	\$ 11.711	100,0%	16,7%	0
Realizar asambleas deliberatorias y votaciones propias del presupuesto participativo, con niños de 6 a 13 años, en los 14 municipios de Risaralda	14	\$ 50.000	\$-00	7	\$ 48.949	97,9%	50,0%	0
Desarrollar la etapa de alistamiento para la formulación del Plan de Desarrollo para los Corregimientos priorizados	3	\$ 14.417	\$-00	0,65	\$ 14.417	100,0%	21,7%	76
Cofinanciar los proyectos elegidos por la comunidad en el 2016, mediante la suscripción de contratos interadministrativos de transferencia de recursos con los municipios	14	\$ 2.841.788	\$-00	5	\$ 1.393.782	49,0%	35,7%	0
Publicar documento final	1	\$ 4.167	\$-00	0	\$ 0	0,0%	0,0%	0
Realizar asambleas deliberatorias y votaciones propias del presupuesto participativo, con mayores de 14 años, en los 14 municipios de Risaralda	14	\$ 100.000	\$-00	0	\$ 76.870	76,9%	0,0%	0

Socializar los resultados de los planes de desarrollo de los tres Corregimientos priorizados	3	\$ 12.005	\$-00	0	\$ 12.005	100,0%	0,0%	0
Socializar los resultados de los planes de desarrollo de los tres Corregimientos priorizados	3	\$ 12.005	\$-00	0	\$ 12.005	100,0%	0,0%	0
Realizar asambleas deliberatorias y votaciones propias del presupuesto participativo, con niños de 6 a 13 años, en los 14 municipios de Risaralda	14	\$ 50.000	\$-00	7	\$ 48.949	97,9%	50,0%	0
Elaborar el documento de los planes de desarrollo de los tres Corregimientos priorizados	3	\$ 7.700	\$-00	0	\$ 7.700	100,0%	0,0%	0
Consolidar la información para la formulación de los planes de desarrollo de los Corregimientos priorizados	3	\$ 11.711	\$-00	0,5	\$ 11.711	100,0%	16,7%	0
Desarrollar la etapa de alistamiento para la formulación del Plan de Desarrollo para los Corregimientos priorizados	3	\$ 14.417	\$-00	0,65	\$ 14.417	100,0%	21,7%	76
Cofinanciar los proyectos elegidos por la comunidad en el 2016, mediante la suscripción de contratos interadministrativos de transferencia de recursos con los municipios	14	\$ 2.841.788	\$-00	5	\$ 1.393.782	49,0%	35,7%	0

## 2. Capital Social

## Gobierno

Programa No. 14: Seguridad, convivencia ciudadana y posconflicto para una risaralda verde y emprendedora

Subprograma No. 14.1: Risaralda segura para el posacuerdo

Cód Proyecto:

2016660000050

Vigencia

2017

Bimestre

III

Asistencia y fortalecimiento a los organismos de seguridad y justicia y apoyo a los procesos de convivencia ciudadana en el Departamento de Risaralda

Presupuesto (Miles de Pesos)

\$ 1.239.082

Eficiencia:

40,5%

Ejecución (Miles de Pesos)

\$ 501.285

Eficacia:

37,3%

Descripción Meta	Meta Vigencia	Presupuesto (Miles de \$)	Gestión (Miles de \$)	Logro Meta	Ejecución (Miles de \$)	% Ejecución	% Meta	Población Beneficiada
Realizar convenios para y apoyo a los organismos de seguridad, justicia y orden público en el Departamento de Risaralda	2	\$ 70.000	\$-00	0	\$ 0	0,0%	0,0%	0
Apoyar a los 5 organismos que hacen parte del comité de Orden Publico con los Recursos del FONSETde acuerdo a los lineamientos del Plan Integral de Seguridad y Covivencia Ciudadana	5	\$ 652.302	\$-00	0,3	\$ 101.231	15,5%	6,0%	0
Diseñar una estrategia territorial "Familias felices, constructoras de paz y facilitadoras del Pos-Acuerdo en el Departamento de Risaralda"	1	\$ 30.000	\$-00	0	\$ 0	0,0%	0,0%	0
apoyar tecnica y profesionalmente a los 5 Organismos de seguridad, justicia y orden público	5	\$ 230.000	\$-00	5	\$ 228.694	99,4%	#####	0
Realizar publicaciones en material impreso para apoyar metodologicamente las campañas con Organismos de Seguridad y justicia	1	\$ 20.000	\$-00	0	\$ 0	0,0%	0,0%	0
Difundir las acciones en contra del delito y las actividades relacionadas con la Seguridad, justicia y Convivencia Ciudadana	1	\$ 60.000	\$-00	0,5	\$ 33.665	56,1%	50,0%	0
Apoyar a los 5 Organismos de seguridad, justicia y orden publico con movilidad y logistica	5	\$ 162.991	\$-00	5	\$ 137.695	84,5%	#####	0
Dar cumplimiento a la Ordenanza No.035 del 26 de noviembre de 2009	1	\$ 13.789	\$-00	0	\$ 0	0,0%	0,0%	0

## 2. Capital Social

## Gobierno

Programa No. 14: Seguridad, convivencia ciudadana y posconflicto para una risaralda verde y emprendedora

Subprograma No. 14.2: Convivencia ciudadana, risaralda territorio de paz

Cód Proyecto:

2016660000050

Vigencia

2017

Bimestre

III

Asistencia y fortalecimiento a los organismos de seguridad y justicia y apoyo a los procesos de convivencia ciudadana en el Departamento de Risaralda

Presupuesto (Miles de Pesos)

\$ 140.000

Eficiencia:

36,6%

Ejecución (Miles de Pesos)

\$ 51.288

Eficacia:

16,4%

Descripción Meta	Meta Vigencia	Presupuesto (Miles de \$)	Gestión (Miles de \$)	Logro Meta	Ejecución (Miles de \$)	% Ejecución	% Meta	Población Beneficiada
Diseñar e implementar el programa de convivencia ciudadana "CONVIVO"	1	\$ 33.000	\$-00	0,52	\$ 29.705	90,0%	52,0%	0
Apoyar financieramente los establecimientos carcelarios de Pereira, Santa Rosa y reclusión de mujeres de Dosquebradas para el fomento de la convivencia ciudadana, la resocialización a través de proyectos productivos o el bienestar de los internos.	3	\$ 60.000	\$-00	0	\$ 0	0,0%	0,0%	0
Apoyar financieramente el centro de responsabilidad penal para adolescentes en Pereira fomento de la convivencia ciudadana, la resocialización a través de proyectos productivos o el bienestar de los internos.	1	\$ 25.000	\$-00	0	\$ 0	0,0%	0,0%	0
Construir una estrategia para el fomento de la protección animal en el departamento de Risaralda	1	\$ 0	\$-00	0	\$ 0	0,0%	0,0%	0
Apoyar técnicamente a los 14 municipios del Departamento en la legalización de predios	3	\$ 22.000	\$-00	0,8	\$ 21.583	98,1%	26,7%	0
Realizar 14 actividades académicas y culturales de fomento a la protección animal	14	\$ 0	\$-00	0	\$ 0	0,0%	0,0%	0

## 2. Capital Social

## Gobierno

Programa No. 14: Seguridad, convivencia ciudadana y posconflicto para una risaralda verde y emprendedora

Subprograma No. 14.3: Movilidad y seguridad vial para una risaralda verde y emprendedora

Cód Proyecto:

2016660000050

Vigencia

2017

Bimestre

III

Asistencia y fortalecimiento a los organismos de seguridad y justicia y apoyo a los procesos de convivencia ciudadana en el Departamento de Risaralda

Presupuesto (Miles de Pesos)

\$ 50.000

Eficiencia:

0,0%

Ejecución (Miles de Pesos)

\$ 0

Eficacia:

0,0%

Descripción Meta

Meta  
Vigencia

Presupuesto  
(Miles de \$)

Gestión  
(Miles de \$)

Logro  
Meta

Ejecución  
(Miles de \$)

%  
Ejecución

%  
Meta

Población  
Beneficiada

Realizar asesorías, capacitaciones o campañas que contribuyan en la disminución de los niveles de accidentalidad y mortalidad en los 10 municipios que no cuentan con organismo de tránsito y transporte.

10

\$ 50.000

\$-00

0

\$ 0

0,0%

0,0%

0

## 2. Capital Social

## Gobierno

Programa No. 14: Seguridad, convivencia ciudadana y posconflicto para una risaralda verde y emprendedora

Subprograma No. 14.4: Risaralda emprende contra la trata de personas

Cód Proyecto:

2016660000050

Vigencia

2017

Bimestre

III

Asistencia y fortalecimiento a los organismos de seguridad y justicia y apoyo a los procesos de convivencia ciudadana en el Departamento de Risaralda

Presupuesto (Miles de Pesos)

\$ 65.000

Eficiencia:

43,7%

Ejecución (Miles de Pesos)

\$ 28.432

Eficacia:

42,3%

Descripción Meta

Meta  
Vigencia

Presupuesto  
(Miles de \$)

Gestión  
(Miles de \$)

Logro  
Meta

Ejecución  
(Miles de \$)

%  
Ejecución

%  
Meta

Población  
Beneficiada

Apoyar económicamente a los organismos de seguridad, justicia y migratorios para la lucha e implementación protocolaria contra la Trata de Personas en el departamento de Risaralda

1

\$ 50.000

\$-00

0,55

\$ 28.432

56,9%

55,0%

0

Realizar una campaña de concientización social frente a la Trata de Personas en el departamento de Risaralda con énfasis en niños, niñas, adolescentes y mujeres.

1

\$ 15.000

\$-00

0

\$ 0

0,0%

0,0%

0

## 2. Capital Social

## Desarrollo Social

Programa No. 14: Seguridad, convivencia ciudadana y posconflicto para una risaralda verde y emprendedora

Subprograma No. 14.4: Risaralda emprende contra la trata de personas

Cód Proyecto:

2016660000087

Vigencia

2017

Bimestre

III

Asistencia Prevención y atención a migrantes y retornados en el Departamento de Risaralda Todo El Departamento, Risaralda, Occidente

Presupuesto (Miles de Pesos)

\$ 30.000

Eficiencia:

33,3%

Ejecución (Miles de Pesos)

\$ 10.000

Eficacia:

30,0%

Descripción Meta

Meta  
Vigencia

Presupuesto  
(Miles de \$)

Gestión  
(Miles de \$)

Logro  
Meta

Ejecución  
(Miles de \$)

%  
Ejecución

%  
Meta

Población  
Beneficiada

Diseño, elaboracion e implementacion de dos campañas de lucha contra la trata de personas con énfasis en niños, niñas, adolescentes y mujeres

2

\$ 30.000

\$-00

0,6

\$ 10.000

33,3%

30,0%

0

## 2. Capital Social

## Gobierno

Programa No. 15: Gobernanza para la democracia en una risaralda verde y emprendedora

Subprograma No. 15.1: Territorio comunal y comunitario

Cód Proyecto:

Vigencia

2017

Bimestre

III

IMPLANTACIÓN Y APOYO AL MOVIMIENTO COMUNAL Y COMUNITARIO

Presupuesto (Miles de Pesos)

\$ 350.000

Eficiencia:

87,2%

Ejecución (Miles de Pesos)

\$ 305.149

Eficacia:

70,4%

Descripción Meta	Meta Vigencia	Presupuesto (Miles de \$)	Gestión (Miles de \$)	Logro Meta	Ejecución (Miles de \$)	% Ejecución	% Meta	Población Beneficiada
Apoyo a los delegados risaraldenses al encuentro nacional de acción comunal	1	\$ 0	\$-00	0	\$ 0	0,0%	0,0%	0
Realizar labores de articulación en emprendimiento con la Secretaría de competitividad y otras organizaciones para el desarrollo de las mismas desde los comités empresariales que estén debidamente organizados y que tengan proyectos viables de los orga	13	\$ 64.130	\$-00	10	\$ 64.130	100,0%	76,9%	0
Realizar al menos 150 visitas de Inspección a los organismos comunales de primer y segundo grado.	150	\$ 64.130	\$-00	130	\$ 64.130	100,0%	86,7%	0
Dar atención al 100% de las solicitudes, derechos de petición e impugnaciones presentadas por los organismos comunales	1	\$ 0	\$-00	0,5	\$ 0	0,0%	50,0%	0
Apoyo al programa formador de formadores	1	\$ 34.000	\$-00	1	\$ 34.000	100,0%	#####	0
Realizar de forma permanente la asesoría técnica requerida por los dignatarios de las Juntas de Acción Comunal Infantiles	2	\$ 0	\$-00	0,45	\$ 0	0,0%	22,5%	0
Realizar las elecciones de las Juntas de Acción Comunal infantiles	1	\$ 29.350	\$-00	0,3	\$ 14.629	49,8%	30,0%	0
Realizar la actualización de la información en la plataforma de la pagina web referente al aplicativo de gestión comunitaria a los dignatarios de la Juntas de Acción Comunal.	13	\$ 64.130	\$-00	10	\$ 64.130	100,0%	76,9%	0
Realizar la actualización de la información de los dignatarios de las Juntas de Acción Comunal	13	\$ 64.130	\$-00	10	\$ 64.130	100,0%	76,9%	0



Realización de la celebración de la acción comunal	1	\$ 30.130	\$-00	0	\$ 0	0,0%	0,0%	0
--	---	-----------	-------	---	------	------	------	---

## 2. Capital Social

## Gobierno

Programa No. 15: Gobernanza para la democracia en una risaralda verde y emprendedora

Subprograma No. 15.2: Justicia de paz y equidad

Cód Proyecto:

2016660000068

Vigencia

2017

Bimestre

III

IMPLANTACIÓN Y APOYO AL MOVIMIENTO COMUNAL Y COMUNITARIO

Presupuesto (Miles de Pesos)

\$ 40.000

Eficiencia:

99,9%

Ejecución (Miles de Pesos)

\$ 39.963

Eficacia:

72,7%

Descripción Meta

Meta  
Vigencia

Presupuesto  
(Miles de \$)

Gestión  
(Miles de \$)

Logro  
Meta

Ejecución  
(Miles de \$)

%  
Ejecución

%  
Meta

Población  
Beneficada

Realizar contratación con persona natural o jurídica para capacitar y realizar gestión con las autoridades para la reactivación de la justicia de paz.

11

\$ 40.000

\$-00

8

\$ 39.963

99,9%

72,7%

0

## 2. Capital Social

## Gobierno

Programa No. 16: Derechos humanos, posacuerdo, risaralda territorio de paz

Subprograma No. 16.1: Coordinación y articulación para la atención y reparación integral a las víctimas en risaralda

Cód Proyecto:

Vigencia

2017

Bimestre

III

Asistencia, apoyo y atención a las comunidades étnicas y víctimas del conflicto en el Departamento de Risaralda, Occidente

Presupuesto (Miles de Pesos)

\$ 155.032

Eficiencia:

64,5%

Ejecución (Miles de Pesos)

\$ 100.072

Eficacia:

55,1%

Descripción Meta	Meta Vigencia	Presupuesto (Miles de \$)	Gestión (Miles de \$)	Logro Meta	Ejecución (Miles de \$)	% Ejecución	% Meta	Población Beneficiada
Financiar el funcionamiento de la Mesa Departamental de Víctimas.	1	\$ 41.832	\$-00	0,35	\$ 11.918	28,5%	35,0%	0
Articular las rutas, la oferta y los procesos de corresponsabilidad para laAsistencia, Atención y Reparación Integral a las Víctimas del Conflicto Armado Interno.	1	\$ 25.000	\$-00	0	\$ 0	0,0%	0,0%	0
Transferencia de recursos financieros para ayuda humanitaria y asistencia funeraria a las Víctimas del Conflicto Armado Interno en el Departamento de Risaralda.	3	\$ 30.000	\$-00	3	\$ 30.000	100,0%	#####	0
Apoyar la articulacion de la ordenes del Juez de restitución de tierras en el Departamento de Risaralda	1	\$ 0	\$-00	0	\$ 0	0,0%	0,0%	0
Articular el plan de acción territorial de víctmas PAC.	1	\$ 58.200	\$-00	0,7	\$ 58.154	99,9%	70,0%	0

## 2. Capital Social

## Gobierno

Programa No. 16: Derechos humanos, posacuerdo, risaralda territorio de paz

Subprograma No. 16.2: Niños, niñas y adolescentes forjadores de paz.

Cód Proyecto:

Vigencia

2017

Bimestre

III

Asistencia, apoyo y atención a las comunidades étnicas y víctimas del conflicto en el Departamento de Risaralda, Occidente

Presupuesto (Miles de Pesos)

\$ 70.000

Eficiencia:

0,0%

Ejecución (Miles de Pesos)

\$ 0

Eficacia:

0,0%

Descripción Meta

Meta  
Vigencia

Presupuesto  
(Miles de \$)

Gestión  
(Miles de \$)

Logro  
Meta

Ejecución  
(Miles de \$)

%  
Ejecución

%  
Meta

Población  
Beneficiada

Identificar en los 14 municipios diferentes amenazas que vulneren la seguridad y goce efectivo de los derechos de los niños, niñas y adolescentes.

4

\$ 40.000

\$-00

0

\$ 0

0,0%

0,0%

0

Conformar en los municipios priorizados los equipos de reacción de inmediata en esta materia

4

\$ 10.000

\$-00

0

\$ 0

0,0%

0,0%

0

Construcción de una ruta de atención urgente a los municipios priorizados.

1

\$ 20.000

\$-00

0

\$ 0

0,0%

0,0%

0

## 2. Capital Social

## Gobierno

Programa No. 16: Derechos humanos, posacuerdo, risaralda territorio de paz

Subprograma No. 16.3: Prevención de la violencia basada en género

Cód Proyecto:

2016660000056

Vigencia

2017

Bimestre

III

Implantación del plan de acción de derechos humanos de acuerdo con los lineamientos del Ministerio del Interior en el Departamento de Risaralda.

Presupuesto (Miles de Pesos)

\$ 50.000

Eficiencia:

0,0%

Ejecución (Miles de Pesos)

\$ 0

Eficacia:

0,0%

Descripción Meta

Meta  
Vigencia

Presupuesto  
(Miles de \$)

Gestión  
(Miles de \$)

Logro  
Meta

Ejecución  
(Miles de \$)

%  
Ejecución

%  
Meta

Población  
Beneficiada

Diseñar una estrategia de difusión para la prevención de la trata de personas con énfasis en mujeres.

1

\$ 10.000

\$-00

0

\$ 0

0,0%

0,0%

0

Realizar apoyo técnico para el fortalecimiento del trabajo de las entidades que hacen parte de la Ruta de atención de las mujeres víctimas de la violencia basada en género.

1

\$ 10.000

\$-00

0

\$ 0

0,0%

0,0%

0

Capacitar a grupos organizados de mujeres para la defensa y promoción de sus derechos.

4

\$ 30.000

\$-00

0

\$ 0

0,0%

0,0%

0

## 2. Capital Social

## Gobierno

Programa No. 16: Derechos humanos, posacuerdo, risaralda territorio de paz

Subprograma No. 16.4: Promoción y defensa de los derechos humanos de las poblaciones priorizadas

Cód Proyecto:

2016660000056

Vigencia

2017

Bimestre

III

Implantación del plan de acción de derechos humanos de acuerdo con los lineamientos del Ministerio del Interior en el Departamento de Risaralda.

Presupuesto (Miles de Pesos)

\$ 80.000

Eficiencia:

0,0%

Ejecución (Miles de Pesos)

\$ 0

Eficacia:

0,0%

Descripción Meta

Meta  
Vigencia

Presupuesto  
(Miles de \$)

Gestión  
(Miles de \$)

Logro  
Meta

Ejecución  
(Miles de \$)

%  
Ejecución

%  
Meta

Población  
Beneficiada

Realizar la actualización del Plan Integral de Prevención y Protección de los Derechos Humanos

1

\$ 30.000

\$-00

0

\$ 0

0,0%

0,0%

0

Realizar asesoría técnica a los municipios que lo requieran para la reactivación de los consejos municipales de paz

1

\$ 40.000

\$-00

0

\$ 0

0,0%

0,0%

0

Realizar una actividad de promoción de los Derechos Humanos en el marco de la Semana por la Paz.

1

\$ 10.000

\$-00

0

\$ 0

0,0%

0,0%

0

## 2. Capital Social

## Gobierno

Programa No. 16: Derechos humanos, posacuerdo, risaralda territorio de paz

Subprograma No. 16.5.: Risaralda diversa libre de discriminación

Cód Proyecto:

2016660000056

Vigencia

2017

Bimestre

III

Implantación del plan de acción de derechos humanos de acuerdo con los lineamientos del Ministerio del Interior en el Departamento de Risaralda.

Presupuesto (Miles de Pesos)

\$ 50.000

Eficiencia:

39,2%

Ejecución (Miles de Pesos)

\$ 19.621

Eficacia:

37,5%

Descripción Meta

Meta  
Vigencia

Presupuesto  
(Miles de \$)

Gestión  
(Miles de \$)

Logro  
Meta

Ejecución  
(Miles de \$)

%  
Ejecución

%  
Meta

Población  
Beneficiada

Realizar capacitaciones en los municipios que tengan grupos de población con diversidad sexual para la defensa y promoción de sus derechos

8

\$ 50.000

\$-00

3

\$ 19.621

39,2%

37,5%

0

## 2. Capital Social

## Gobierno

Programa No. 17: Risaralda con las comunidades étnicas para la inclusión

Subprograma No. 17.1: Afrodescendientes en risaralda afirmando sus espacios

Cód Proyecto:

Vigencia

2017

Bimestre

III

Asistencia, apoyo y atención a las comunidades étnicas y víctimas del conflicto en el Departamento de Risaralda, Occidente

Presupuesto (Miles de Pesos)

\$ 83.000

Eficiencia:

39,4%

Ejecución (Miles de Pesos)

\$ 32.675

Eficacia:

31,9%

Descripción Meta	Meta Vigencia	Presupuesto (Miles de \$)	Gestión (Miles de \$)	Logro Meta	Ejecución (Miles de \$)	% Ejecución	% Meta	Población Beneficiada
Realizar la caracterización socioeconómica de la población afrodescendiente en el cuatrienio.	0,5	\$ 10.000	\$-00	0	\$ 0	0,0%	0,0%	0
Realizar y apoyar técnicamente la consultiva de las comunidades afro del departamento de Risaralda.	1	\$ 53.000	\$-00	0,5	\$ 32.675	61,7%	50,0%	0
Apoyo una iniciativa de la comunidad afrodescendiente para el fortalecimiento cultural	1	\$ 10.000	\$-00	0	\$ 0	0,0%	0,0%	0
Diseñar el Plan de etnodesarrollo de acuerdo a los lineamientos establecidos por la población afrodescendiente del Departamento de Risaralda.	1	\$ 10.000	\$-00	0	\$ 0	0,0%	0,0%	0



## 2. Capital Social

## Gobierno

Programa No. 17: Risaralda con las comunidades étnicas para la inclusión

Subprograma No. 17.2: Risaralda interétnica

Cód Proyecto:

Vigencia

2017

Bimestre

III

Asistencia, apoyo y atención a las comunidades étnicas y víctimas del conflicto en el Departamento de Risaralda, Occidente

Presupuesto (Miles de Pesos)

\$ 150.187

Eficiencia:

62,9%

Ejecución (Miles de Pesos)

\$ 94.446

Eficacia:

47,4%

Descripción Meta

Meta  
Vigencia

Presupuesto  
(Miles de \$)

Gestión  
(Miles de \$)

Logro  
Meta

Ejecución  
(Miles de \$)

%  
Ejecución

%  
Meta

Población  
Beneficiada

Apoyo técnico profesional para los asuntos étnicos de la Secretaria de Gobierno en lo relacionado con sistemas de informacion

1

\$ 27.187

\$-00

0,55

\$ 26.734

98,3%

55,0%

0

Apoyar logisticamente los eventos relacionados con temas etnicos de la Administración Departamental

12

\$ 50.000

\$-00

7

\$ 37.712

75,4%

58,3%

0

Adelantar un proceso de liderazgo y reivindicación de los derechos de las mujeres indígenas de las doce(12) Comunidades Indígenas asentadas en el departamento de Risaralda.

12

\$ 43.000

\$-00

0

\$ 0

0,0%

0,0%

0

Fortalecimiento de la gobernabilidad través de la promocion de la particiacion ciudadana en la comunidad Embera Chamí y Katio en el Departamento de Risaralda.

1

\$ 30.000

\$-00

0,9

\$ 30.000

100,0%

90,0%

0

## 2. Capital Social

## Deporte y Cultura

Programa No. 8: La cultura risaraldense como una apuesta hacia el posconflicto, la convivencia y la cultura ciudadana

Subprograma No. 8.1: Formación integral hacia el desarrollo humano

Cód Proyecto:

Vigencia

2017

Bimestre

III

FORTALECIMIENTO INSTITUCIONAL CULTURAL EN EL DEPARTAMENTO DE RISARALDA

Presupuesto (Miles de Pesos)

\$ 360.000

Eficiencia:

15,0%

Ejecución (Miles de Pesos)

\$ 54.105

Eficacia:

14,4%

Descripción Meta

Meta  
Vigencia

Presupuesto  
(Miles de \$)

Gestión  
(Miles de \$)

Logro  
Meta

Ejecución  
(Miles de \$)

%  
Ejecución

%  
Meta

Población  
Beneficiada

Fortalecer procesos de formación en las áreas de literatura, danza, teatro, artes visuales, música, artes aplicadas u otras áreas representativas de la vida cultural del departamento, con dotación.

5

\$ 40.000

\$-00

0

\$ 0

0,0%

0,0%

0

Fortalecer en un 60% los procesos de formación en los 14 municipios de acuerdo a su vocación artística (EPA)

60

\$ 97.163

\$-00

0

\$ 0

0,0%

0,0%

0

Fortalecer en un 50% el Plan Departamental de Música para la Convivencia (Bandas, Coros y Músicas urbanas y tradicional)

50

\$ 108.732

\$-00

0

\$ 0

0,0%

0,0%

0

Fortalecer en un 60% el Plan Departamental de Lectura y Bibliotecas (Encuentro Regional de Bibliotecas Públicas, capacitaciones y estímulos a bibliotecarios, encuentro de escritores de Risaralda, Librotones, feria del libro y edición de obras literarias.

70

\$ 71.400

\$1.750.000

10

\$ 11.400

16,0%

14,3%

17000

Puesta en marcha de la Biblioteca Departamental Patrimonial Bibliográfico (Contratar Bibliotecólogo y Promotor de lectura, adquisición de obras patrimoniales y estanterías y otros)

2

\$ 42.705

\$-00

2

\$ 42.705

100,0%

#####

2

## 2. Capital Social

## Deporte y Cultura

Programa No. 8: La cultura risaraldense como una apuesta hacia el posconflicto, la convivencia y la cultura ciudadana

Subprograma No. 8.2: Fortalecimiento institucional para una cultura de la paz

Cód Proyecto:

Vigencia

2017

Bimestre

III

FORTALECIMIENTO INSTITUCIONAL CULTURAL EN EL DEPARTAMENTO DE RISARALDA

Presupuesto (Miles de Pesos)

\$ 1.400.000

Eficiencia:

87,3%

Ejecución (Miles de Pesos)

\$ 1.222.571

Eficacia:

11,4%

Descripción Meta	Meta Vigencia	Presupuesto (Miles de \$)	Gestión (Miles de \$)	Logro Meta	Ejecución (Miles de \$)	% Ejecución	% Meta	Población Beneficiada
VISIBILIZAR LA OFERTA CULTURAL DEL DEPARTAMENTO DE RISARALDA A TRAVÉS DEL APOYO 25 ACTIVIDADES ARTÍSTICAS Y CULTURALES, CUMPLIMIENTO DE ORDENANZAS	25	\$ 178.048	\$-00	4	\$ 82.709	46,5%	16,0%	0
FORMULAR E IMPLEMENTAR PLAN DEPARTAMENTAL DE CONCERTACION Y ESTIMULOS	1	\$ 0	\$5.000	0	\$ 0	0,0%	0,0%	0
EJECUTAR ESTRATEGIAS PARA LA CONMEMORACIÓN DE LOS 50 AÑOS DEL DEPARTAMENTO	1	\$ 1.000.000	\$-00	1	\$ 1.000.000	100,0%	#####	155100
CONSTRUCCION DE LA POLÍTICA PÚBLICA DE CULTURA EN EL DEPARTAMENTO DE RISARALDA	1	\$ 76.350	\$-00	0	\$ 0	0,0%	0,0%	0
DESARROLLAR LOS PLANES, PROGRAMAS Y PROYECTOS DE LA DIRECCION DE CULTURA (contratación vehiculo)	1	\$ 45.602	\$-00	1	\$ 45.602	100,0%	#####	0
FORTALECER CON RECURSO HUMANO LOS PROYECTOS DE LA DIRECCIÓN DE CULTURA(2 Auxiliares, 1 técnico, 1 calidad, 1 abogado, 1 Comunicador y 1 proyectos)	7	\$ 100.000	\$-00	6	\$ 94.260	94,3%	85,7%	6

## 2. Capital Social

## Deporte y Cultura

Programa No. 8: La cultura risaraldense como una apuesta hacia el posconflicto, la convivencia y la cultura ciudadana

Subprograma No. 8.3: Protección y promoción de la diversidad del patrimonio cultural del departamento

Cód Proyecto:

Vigencia

2017

Bimestre

III

Recuperación del Patrimonio y Memoria Cultural, Diversidad y Dialogo Intercultural del Departamento de Risaralda

Presupuesto (Miles de Pesos)

\$ 382.338

Eficiencia:

0,0%

Ejecución (Miles de Pesos)

\$ 0

Eficacia:

0,0%

Descripción Meta

Meta  
Vigencia

Presupuesto  
(Miles de \$)

Gestión  
(Miles de \$)

Logro  
Meta

Ejecución  
(Miles de \$)

%  
Ejecución

%  
Meta

Población  
Beneficada

REALIZAR CONVENIOS PARA LA  
APROPIACIÓN DEL PATRIMONIO  
CULTURAL DEL DEPARTAMENTO

5

\$ 337.868

\$-00

0

\$ 0

0,0%

0,0%

0

BIENES DE INTERÉS CULTURAL  
INTERVENIDOS

1

\$ 44.470

\$-00

0

\$ 0

0,0%

0,0%

0

## 2. Capital Social

## Deporte y Cultura

Programa No. 9: Risaralda, un salto a la gloria deportiva

Subprograma No. 9.1: Reserva deportiva, un camino para los altos logros

Cód Proyecto:

2016660000044

Vigencia

2017

Bimestre

III

Asistencia y apoyo al deporte competitivo en el Departamento de Risaralda, Occidente

Presupuesto (Miles de Pesos)

\$ 812.188

Eficiencia:

73,6%

Ejecución (Miles de Pesos)

\$ 597.538

Eficacia:

104,2%

Descripción Meta

Meta  
Vigencia

Presupuesto  
(Miles de \$)

Gestión  
(Miles de \$)

Logro  
Meta

Ejecución  
(Miles de \$)

%  
Ejecución

%  
Meta

Población  
Beneficiada

Contratar CUARENTA Y DOS (42)  
monitores de polos de desarrollo  
deportivo para la vigencia

42

\$ 476.735

\$-00

45

\$ 402.029

84,3%

#####

1293

Mantener la participación de los 14  
municipios en los juegos supérate  
intercolegiados

14

\$ 335.453

\$-00

14

\$ 195.509

58,3%

#####

18063

## 2. Capital Social

## Deporte y Cultura

Programa No. 9: Risaralda, un salto a la gloria deportiva

Subprograma No. 9.2: Risaralda hacia la excelencia deportiva

Cód Proyecto:

2016660000043

Vigencia

2017

Bimestre

III

Asistencia y apoyo al deporte competitivo en el Departamento de Risaralda, Occidente

Presupuesto (Miles de Pesos)

\$ 1.934.582

Eficiencia:

95,7%

Ejecución (Miles de Pesos)

\$ 1.851.827

Eficacia:

91,3%

Descripción Meta

Meta  
Vigencia

Presupuesto  
(Miles de \$)

Gestión  
(Miles de \$)

Logro  
Meta

Ejecución  
(Miles de \$)

%  
Ejecución

%  
Meta

Población  
Beneficiada

Fortalecer un centro de altos logros

1

\$ 300.000

\$-00

0,5

\$ 220.000

73,3%

50,0%

0

apoyar le desarrollo deportivo de 30  
ligas deportivas y/o entidades que  
fomentan el deporte en el  
Departamento de Risaralda

30

\$ 534.582

\$-00

29

\$ 531.827

99,5%

96,7%

0

Fortalecer tecnicamente los procesos  
deportivo s de las diferentes ligas  
deportivas con la contratación de 28  
entrenadores

28

\$ 1.100.000

\$-00

28

\$ 1.100.000

100,0%

#####

476

# CAPITAL DE INVESTIGACIÓN, TECNOLOGÍA E INNOVACIÓN

Seguimiento Plan de Desarrollo, % Eficiencia - % Eficacia  
Vigencia 2017 (Tercer Bimestre)

Capital de Investigación, Tecnología e Innovación	Presupuesto (Miles de \$)	Ejecución (Miles de \$)	% Ejecución	% Metas
Programa No. 18: Ecosistema Departamental de Innovación	305.204	173.129	● 56,7%	● 49,2%
Programa No. 19: TIC para la innovación Social y el Desarrollo Económico	2.235.499	1.290.600	● 57,7%	● 29,6%
<b>TOTAL</b>	<b>2.540.703</b>	<b>1.463.729</b>	● 57,6%	● 32,0%

Fuente: Secretaría de Planeación, Sistema de Seguimiento

## 3. Capital de investigación, Tecnología e Innovación.

## Desarrollo Economico y Competitividad

Programa No. 18. Ecosistema departamental de innovación

Subprograma No. 18.1: Innova investigación - red de nodos de innovación, ciencia y tecnología

Cód Proyecto:

2008660000004

Vigencia

2017

Bimestre

III

APOYO A LA CONSOLIDACIÓN DE LA COMPETITIVIDAD EN EL DEPARTAMENTO DE RISARLADA

Presupuesto (Miles de Pesos)

\$ 165.204

Eficiencia:

82,6%

Ejecución (Miles de Pesos)

\$ 136.379

Eficacia:

71,4%

Descripción Meta

Meta  
Vigencia

Presupuesto  
(Miles de \$)

Gestión  
(Miles de \$)

Logro  
Meta

Ejecución  
(Miles de \$)

%  
Ejecución

%  
Meta

Población  
Beneficiada

Implementar una Estrategia de Gestión y Financiación de actividades de Ciencia, Tecnología e Innovación para el incremento de la productividad de la pymes y de la gran empresa

1

\$ 47.322

\$-00

0,5

\$ 47.322

100,0%

50,0%

0

Realizar cuatro (4) actividades tendientes a gestionar recursos para la implementación de proyectos, programas o actividades de CTel, antes las diferentes instancias de decisión nacional, departamental o local

4

\$ 47.322

\$-00

2

\$ 47.322

100,0%

50,0%

0

Realizar dos (2) acciones administrativas para apoyar la consolidación de la Red de la Nodos de Innovación, Ciencia y Tecnología

2

\$ 70.560

\$-00

2

\$ 41.735

59,1%

#####

0



## 3. Capital de investigación, Tecnología e Innovación.

## Desarrollo Economico y Competitividad

Programa No. 18. Ecosistema departamental de innovación

Subprograma No. 18.2: Apropiación social del conocimiento

Cód Proyecto:

2008660000004

Vigencia

2017

Bimestre

III

APOYO A LA CONSOLIDACIÓN DE LA COMPETITIVIDAD EN EL DEPARTAMENTO DE RISARLADA

Presupuesto (Miles de Pesos)

\$ 80.000

Eficiencia:

45,9%

Ejecución (Miles de Pesos)

\$ 36.750

Eficacia:

45,9%

Descripción Meta

Meta  
Vigencia

Presupuesto  
(Miles de \$)

Gestión  
(Miles de \$)

Logro  
Meta

Ejecución  
(Miles de \$)

%  
Ejecución

%  
Meta

Población  
Beneficada

Realizar dos (2) actividades tendientes a gestionar recursos para la implementación de proyectos, programas o actividades de Apropiación CTel, antes las diferentes instancias de decisión nacional, departamental o local

2

\$ 36.750

\$-00

2

\$ 36.750

100,0%

#####

0

Apoyar la realización de dos (2) actividades de promoción de apropiación social del conocimiento

2

\$ 43.250

\$-00

0

\$ 0

0,0%

0,0%

0

## 3. Capital de investigación, Tecnología e Innovación.

## Desarrollo Economico y Competitividad

Programa No. 18. Ecosistema departamental de innovación

Subprograma No. 18.3: Gestión tecnológica e innovadora: articulación y fortalecimiento de capacidades institucionales para la transferencia d

Cód Proyecto:

2008660000004

Vigencia

2017

Bimestre

III

APOYO A LA CONSOLIDACIÓN DE LA COMPETITIVIDAD EN EL DEPARTAMENTO DE RISARLADA

Presupuesto (Miles de Pesos)

\$ 60.000

Eficiencia:

0,0%

Ejecución (Miles de Pesos)

\$ 0

Eficacia:

0,0%

Descripción Meta

Meta  
Vigencia

Presupuesto  
(Miles de \$)

Gestión  
(Miles de \$)

Logro  
Meta

Ejecución  
(Miles de \$)

%  
Ejecución

%  
Meta

Población  
Beneficada

Realizar tres (3) acciones que permitan la consolidación de la estrategia de gestión tecnológica e innovadora del Departamento

3

\$ 60.000

\$-00

0

\$ 0

0,0%

0,0%

0

## 3. Capital de investigación, Tecnología e Innovación.

## Desarrollo Economico y Competitividad

Programa No. 19: Tic para la innovación social y el desarrollo económico

Subprograma No. 19.1: Fortalecimiento de la industria de tecnologías de información y comunicaciones-tic y las industrias creativas "economía"

Cód Proyecto:

2008660000004

Vigencia

2017

Bimestre

III

APOYO A LA CONSOLIDACIÓN DE LA COMPETITIVIDAD EN EL DEPARTAMENTO DE RISARLADA

Presupuesto (Miles de Pesos)

\$ 402.749

Eficiencia:

22,6%

Ejecución (Miles de Pesos)

\$ 91.181

Eficacia:

19,0%

Descripción Meta

Meta  
Vigencia

Presupuesto  
(Miles de \$)

Gestión  
(Miles de \$)

Logro  
Meta

Ejecución  
(Miles de \$)

%  
Ejecución

%  
Meta

Población  
Beneficiada

Formular un (1) proyecto para la implementación de los 7 Núcleos para el Desarrollo de la Industria TI en las Subregiones del departamento de Risaralda

1

\$ 186.841

\$-00

\$ 45.591

24,4%

0,0%

0

Apoyar financieramente el diseño de una (1) estrategia de consolidación del clúster de Industrias Creativas "Economía Naranja" en la región para su posicionamiento y fortalecimiento

1

\$ 63.059

\$-00

\$ 5.590

8,9%

0,0%

0

Ejecutar dos (2) acciones de apoyo a la estrategia de regionalización del Ministerio de Tecnologías de la Información y las Comunicaciones (MiPYME Digital y "Colombia Bring IT On") para el fortalecimiento del sector

2

\$ 152.849

\$-00

1

\$ 40.000

26,2%

50,0%

0

## 3. Capital de investigación, Tecnología e Innovación.

## Desarrollo Economico y Competitividad

Programa No. 19: Tic para la innovación social y el desarrollo económico

Subprograma No. 19.2: Soporte al aumento de la competitividad de los sectores promisorios con el apoyo de las tic

Cód Proyecto:

2008660000004

Vigencia

2017

Bimestre

III

APOYO A LA CONSOLIDACIÓN DE LA COMPETITIVIDAD EN EL DEPARTAMENTO DE RISARLADA

Presupuesto (Miles de Pesos)

\$ 1.832.749

Eficiencia:

65,4%

Ejecución (Miles de Pesos)

\$ 1.199.419

















Eficacia:

59,7%

Descripción Meta	Meta Vigencia	Presupuesto (Miles de \$)	Gestión (Miles de \$)	Logro Meta	Ejecución (Miles de \$)	% Ejecución	% Meta	Población Beneficiada
Ejecutar una (1) acción para facilitar el acceso a créditos condonables (Becas) de formación en Tecnologías de Información y Comunicaciones	1	\$ 72.895	\$-00	0,1	\$ 72.895	100,0%	10,0%	0
Diseñar y realizar un (1) piloto de la arquitectura TI y de Contenidos Digitales para el soporte del Sector Turismo en el Departamento de Risaralda	1	\$ 122.895	\$-00	0,1	\$ 83.000	67,5%	10,0%	0
Implementación de Zonas WiFi en trece (13) municipios del Departamento	13	\$ 1.012.749	\$-00	13	\$ 1.012.749	100,0%	#####	0
Ejecutar una (1) acción para promover la aplicación de las TIC en las empresas risaraldenses a través de la convocatoria MIPYME DIGITAL y otras iniciativas nacionales	1	\$ 624.210	\$-00	0,1	\$ 30.775	4,9%	10,0%	0

# CAPITAL ECONÓMICO

Seguimiento Plan de Desarrollo, Vigencia 2017 (*Tercer Bimestre*)

Capital Económico	Presupuesto (Miles de \$)	Ejecución (Miles de \$)	% Ejecución	% Metas
Programa No. 20: Sistema departamental de competitividad, ciencia, tecnología e innovación	280.000	100.867	 36,0%	 55,4%
Programa No. 21: Innova empresarial	1.353.000	632.440	 46,7%	 42,2%
Programa No. 22: Risaralda destino del paisaje cultural cafetero, competitivo y sostenible	847.251	748.088	 88,3%	 89,2%
Programa No. 23: Desarrollo territorial para la paz, el pos-acuerdo y la competitividad	3.908.396	930.320	 23,8%	 17,6%
Programa No. 24: Mejores condiciones para la permanencia en el campo de la población de especial atención	220.000	-	 0,0%	 0,0%
Programa No. 25: Mejores vías para una risaralda verde, emprendedora y en paz	6.600.831	2.643.288	 40,0%	 64,6%
Programa No. 26: Recuperación, construcción y/o mejoramiento de infraestructura social y comunitaria para la paz	16.678.553	2.050.221	 12,3%	 18,2%
<b>TOTAL</b>	<b>29.888.031</b>	<b>7.105.224</b>	 23,8%	 31,7%

Fuente: Secretaría de Planeación, Sistema de Seguimiento

## 4. Capital Económico

## Desarrollo Economico y Competitividad

Programa No. 20: Sistema departamental de competitividad, ciencia, tecnología e innovación

Subprograma No. 20.1: Institucionalidad competitiva

Cód Proyecto:

2008660000003

Vigencia

2017

Bimestre

III

Apoyo y Fomento al Desarrollo Empresarial y Emprendimiento en el Departamento de Risaralda

Presupuesto (Miles de Pesos)

\$ 20.000

Eficiencia:

0,0%

Ejecución (Miles de Pesos)

\$ 0

Eficacia:

0,0%

Descripción Meta

Meta  
Vigencia

Presupuesto  
(Miles de \$)

Gestión  
(Miles de \$)

Logro  
Meta

Ejecución  
(Miles de \$)

%  
Ejecución

%  
Meta

Población  
Beneficada

Generar una (1) acción de apoyo para fortalecer la Red de Emprendimiento de Risaralda

1

\$ 20.000

\$-00

0

\$ 0

0,0%

0,0%

0

## 4. Capital Económico

## Desarrollo Economico y Competitividad

Programa No. 20: Sistema departamental de competitividad, ciencia, tecnología e innovación

Subprograma No. 20.1: Institucionalidad competitiva

Cód Proyecto:

2008660000004

Vigencia

2017

Bimestre

III

APOYO A LA CONSOLIDACIÓN DE LA COMPETITIVIDAD EN EL DEPARTAMENTO DE RISARLADA

Presupuesto (Miles de Pesos)

\$ 160.000

Eficiencia:

36,7%

Ejecución (Miles de Pesos)

\$ 58.667

Eficacia:

50,0%

Descripción Meta

Meta  
Vigencia

Presupuesto  
(Miles de \$)

Gestión  
(Miles de \$)

Logro  
Meta

Ejecución  
(Miles de \$)

%  
Ejecución

%  
Meta

Población  
Beneficiada

Realizar cuatro (4) acciones para la  
estructuración del Sistema de  
Competitividad, CTel

4

\$ 160.000

\$-00

2

\$ 58.667

36,7%

50,0%

0

## 4. Capital Económico

## Desarrollo Economico y Competitividad

Programa No. 20: Sistema departamental de competitividad, ciencia, tecnología e innovación

Subprograma No. 20.2: Política pública de competitividad, ciencia, tecnología e innovación

Cód Proyecto:

2008660000004

Vigencia

2017

Bimestre

III

APOYO A LA CONSOLIDACIÓN DE LA COMPETITIVIDAD EN EL DEPARTAMENTO DE RISARLADA

Presupuesto (Miles de Pesos)

\$ 100.000

Eficiencia:

42,2%

Ejecución (Miles de Pesos)

\$ 42.200

Eficacia:

90,0%

Descripción Meta

Meta  
Vigencia

Presupuesto  
(Miles de \$)

Gestión  
(Miles de \$)

Logro  
Meta

Ejecución  
(Miles de \$)

%  
Ejecución

%  
Meta

Población  
Beneficiada

Calcular las cuentas económicas del Departamento 2016 - proyección 2017 y análisis de variables socioeconómicas de 3 municipios de Risaralda

1

\$ 80.000

\$-00

1

\$ 42.200

52,8%

#####

0

Estructurar la Política Pública de Competitividad, Ciencia, Tecnología e Innovación

1

\$ 20.000

\$-00

\$ 0

0,0%

50,0%

0



## 4. Capital Económico

## Desarrollo Economico y Competitividad

Programa No. 21: Innova empresarial

Subprograma No. 21.1: Productividad empresarial

<b>Cód Proyecto:</b>	2008660000002	<b>Vigencia</b>	2017	<b>Bimestre</b>	III
Apoyo al Desarrollo y Consolidación de la actividad Minera del Departamento.					

<b>Presupuesto (Miles de Pesos)</b>	\$ 45.000	<b>Eficiencia:</b>	<b>81,7%</b>
-------------------------------------	-----------	--------------------	--------------

<b>Ejecución (Miles de Pesos)</b>	\$ 36.750	<b>Eficacia:</b>	<b>73,5%</b>
-----------------------------------	-----------	------------------	--------------

Descripción Meta	Meta Vigencia	Presupuesto (Miles de \$)	Gestión (Miles de \$)	Logro Meta	Ejecución (Miles de \$)	% Ejecución	% Meta	Población Beneficada
Prestación de Servicios de Asesoría y Asistencia Técnica a las treinta y cuatro (34) asociaciones mineras identificadas en el Departamento de Risaralda.	34	\$ 45.000	\$-00	25	\$ 36.750	81,7%	73,5%	0

## 4. Capital Económico

## Desarrollo Economico y Competitividad

Programa No. 21: Innova empresarial

Subprograma No. 21.1: Productividad empresarial

Cód Proyecto: 2008660000003

Vigencia

2017

Bimestre

III

Apoyo y fomento al Desarrollo Empresarial y Emprendimiento en el Departamento de Risaralda

Presupuesto (Miles de Pesos)

\$ 419.000

Eficiencia:

75,3%

Ejecución (Miles de Pesos)

\$ 315.333

Eficacia:

81,6%

Descripción Meta	Meta Vigencia	Presupuesto (Miles de \$)	Gestión (Miles de \$)	Logro Meta	Ejecución (Miles de \$)	% Ejecución	% Meta	Población Beneficiada
Caracterización y elaboración de un (1) modelo de gestión comercial.	1	\$ 31.190	\$-00	1	\$ 31.190	100,0%	#####	0
Fortalecer técnica, administrativa y financieramente la (1) Cadena Productiva Artesanal del Departamento de Risaralda en el Cuatrenio	1	\$ 127.000	\$28.068	1	\$ 127.000	100,0%	#####	0
Elaboración de una hoja de ruta para la consolidación de cuatro (4) Clúster identificados en el Departamento.	4	\$ 1.000	\$-00	0	\$ 0	0,0%	0,0%	0
Fortalecimiento de diecisiete (17) Asociaciones identificadas en Risaralda.	17	\$ 1.000	\$-00	0	\$ 0	0,0%	0,0%	0
Apoyo a la ejecución de cuatro (4) eventos de promoción de los productos y servicios de los sectores económicos del Departamento en el ámbito local, regional y nacional.	4	\$ 156.166	\$-00	3	\$ 105.000	67,2%	75,0%	0
Promover una (1) convocatoria para el desarrollo de emprendimientos en el Departamento de Risaralda.	1	\$ 102.644	\$-00	0,6	\$ 52.143	50,8%	60,0%	0

## 4. Capital Económico

## Desarrollo Economico y Competitividad

Programa No. 21: Innova empresarial

Subprograma No. 21.1: Productividad empresarial

Cód Proyecto:

2008660000004

Vigencia

2017

Bimestre

III

APOYO A LA CONSOLIDACIÓN DE LA COMPETITIVIDAD EN EL DEPARTAMENTO DE RISARLADA

Presupuesto (Miles de Pesos)

\$ 59.000

Eficiencia:

0,0%

Ejecución (Miles de Pesos)

\$ 0

Eficacia:

0,0%

Descripción Meta

Meta  
Vigencia

Presupuesto  
(Miles de \$)

Gestión  
(Miles de \$)

Logro  
Meta

Ejecución  
(Miles de \$)

%  
Ejecución

%  
Meta

Población  
Beneficiada

Capacitar a doscientos ochenta (280) personas en Bilinguismo, que de respuesta a las necesidades de los sectores de Turisdmo y de PBO&amp;O

280

\$ 20.000

\$-00

0

\$ 0

0,0%

0,0%

0

Capacitar a tres mil quinientas (3.500) personas a través de un puesto de formación para el trabajo articulado a las necesidades de los sectores existentes en el departamento de Risaralda

3500

\$ 39.000

\$-00

0

\$ 0

0,0%

0,0%

1645

## 4. Capital Económico

## Desarrollo Economico y Competitividad

Programa No. 21: Innova empresarial

Subprograma No. 21.2: Acceso a instrumentos de financiación

Cód Proyecto:

2008660000003

Vigencia

2017

Bimestre

III

Apoyo al Desarrollo y Consolidación de la actividad Minera del Departamento.

Presupuesto (Miles de Pesos)

\$ 200.000

Eficiencia:

50,0%

Ejecución (Miles de Pesos)

\$ 100.000

Eficacia:

100,0%

Descripción Meta

Meta  
Vigencia

Presupuesto  
(Miles de \$)

Gestión  
(Miles de \$)

Logro  
Meta

Ejecución  
(Miles de \$)

%  
Ejecución

%  
Meta

Población  
Beneficada

Ejecutar un (1) programa de acceso a una línea de crédito para el sector empresarial del Departamento

1

\$ 200.000

\$-00

1

\$ 100.000

50,0%

#####

220

## 4. Capital Económico

## Desarrollo Economico y Competitividad

Programa No. 21: Innova empresarial

Subprograma No. 21.3: Innova fortalecimiento empresarial

Cód Proyecto:

2008660000003

Vigencia

2017

Bimestre

III

Apoyo y Fomento al Desarrollo Empresarial y Emprendimiento en el Departamento de Risaralda

Presupuesto (Miles de Pesos)

\$ 100.000

Eficiencia:

70,0%

Ejecución (Miles de Pesos)

\$ 70.000

Eficacia:

30,7%

Descripción Meta

Meta  
Vigencia

Presupuesto  
(Miles de \$)

Gestión  
(Miles de \$)

Logro  
Meta

Ejecución  
(Miles de \$)

%  
Ejecución

%  
Meta

Población  
Beneficiada

Ejecutar una (1) acción para el fortalecimiento el encadenamiento productivo del sector agroindustrial

1

\$ 12.177

\$-00

0

\$ 0

0,0%

0,0%

0

Apoyar la consolidación de un (1) proyecto para el desarrollo de centros logísticos, zonas francas y/o parques industriales en Risaralda en el cuatrenio

1

\$ 87.823

\$-00

0,35

\$ 70.000

79,7%

35,0%

0

## 4. Capital Económico

## Desarrollo Economico y Competitividad

Programa No. 21: Innova empresarial

Subprograma No. 21.4: Innova internacional

Cód Proyecto:

2008660000004

Vigencia

2017

Bimestre

III

APOYO A LA CONSOLIDACIÓN DE LA COMPETITIVIDAD EN EL DEPARTAMENTO DE RISARLADA

Presupuesto (Miles de Pesos)

\$ 300.000

Eficiencia:

0,0%

Ejecución (Miles de Pesos)

\$ 0

Eficacia:

0,0%

Descripción Meta

Meta  
Vigencia

Presupuesto  
(Miles de \$)

Gestión  
(Miles de \$)

Logro  
Meta

Ejecución  
(Miles de \$)

%  
Ejecución

%  
Meta

Población  
Beneficada

Apoyar financieramente la ejecución de tres (3) acciones para promover las exportaciones de bienes y servicios en el departamento de Risaralda

3

\$ 90.000

\$-00

0

\$ 0

0,0%

0,0%

0

Apoyar financieramente la continuidad del Bureau de Convenciones

1

\$ 60.000

\$-00

0

\$ 0

0,0%

0,0%

0

Apoyar financieramente la continuidad de la estrategia de promoción de inversiones para Risaralda

1

\$ 150.000

\$-00

0

\$ 0

0,0%

0,0%

0

## 4. Capital Económico

## Desarrollo Economico y Competitividad

Programa No. 21: Innova empresarial

Subprograma No. 21.5: Innova social para la paz

Cód Proyecto:

2008660000003

Vigencia

2017

Bimestre

III

Apoyo y Fomento al Desarrollo Empresarial y Emprendimiento en el Departamento de Risaralda

Presupuesto (Miles de Pesos)

\$ 230.000

Eficiencia:

48,0%

Ejecución (Miles de Pesos)

\$ 110.357

Eficacia:

45,3%

Descripción Meta

Meta  
Vigencia

Presupuesto  
(Miles de \$)

Gestión  
(Miles de \$)

Logro  
Meta

Ejecución  
(Miles de \$)

%  
Ejecución

%  
Meta

Población  
Beneficada

Apoyar una (1) estrategia de  
Formalización Laboral y Empresarial.

1

\$ 71.660

\$-00

0,25

\$ 24.660

34,4%

25,0%

50

Ejecutar un (1) programa de  
generación de ingresos y de negocios  
inclusivos

1

\$ 158.340

\$150.000

0,5

\$ 85.697

54,1%

50,0%

70

## 4. Capital Económico

## Desarrollo Economico y Competitividad

Programa No. 22: Risaralda destino del paisaje cultural cafetero, competitivo y sostenible

Subprograma No. 22.1: Risaralda con innovadores y creativos productos turísticos

Cód Proyecto:

2004660000114

Vigencia

2017

Bimestre

III

Asistencia divulgacion,promocion y comercializacion de los atractivos turisticos del Departamento de Risaralda

Presupuesto (Miles de Pesos)

\$ 397.251

Eficiencia:

100,0%

Ejecución (Miles de Pesos)

\$ 397.000

Eficacia:

100,0%

Descripción Meta

Meta  
Vigencia

Presupuesto  
(Miles de \$)

Gestión  
(Miles de \$)

Logro  
Meta

Ejecución  
(Miles de \$)

%  
Ejecución

%  
Meta

Población  
Beneficada

Realizar una (1) acción para el desarrollo de las rutas turísticas del Departamento de Risaralda

1

\$ 12.251

\$-00

1

\$ 12.000

98,0%

#####

0

Realizar una (1) acción de fortalecimiento de los productos turisticos del Departamento a través de la participación en la vitrina turística de ANATO 2017

1

\$ 385.000

\$178.872

1

\$ 385.000

100,0%

#####

0



## 4. Capital Económico

## Desarrollo Economico y Competitividad

Programa No. 22: Risaralda destino del paisaje cultural cafetero, competitivo y sostenible

Subprograma No. 22.2: Oferta turística y recurso humano competitivo

Cód Proyecto:

2004660000114

Vigencia

2017

Bimestre

III

Asistencia divulgacion,promocion y comercializacion de los atractivos turisticos del Departamento de Risaralda

Presupuesto (Miles de Pesos)

\$ 200.000

Eficiencia:

99,5%

Ejecución (Miles de Pesos)

\$ 198.979

Eficacia:

99,8%

Descripción Meta

Meta  
Vigencia

Presupuesto  
(Miles de \$)

Gestión  
(Miles de \$)

Logro  
Meta

Ejecución  
(Miles de \$)

%  
Ejecución

%  
Meta

Población  
Beneficada

Acompañar el proceso de certificación de quince (15) empresarios turísticos

15

\$ 500

\$-00

0

\$ 0

0,0%

0,0%

0

Ejecutar una (1) campaña de promoción de Risaralda como Destino Turístico

1

\$ 126.243

\$-00

1

\$ 125.722

99,6%

#####

0

Realizar una (1) acción de apoyo técnico para la certificación de dos (2) municipios como destino turístico en el Departamento

1

\$ 44.557

\$-00

1

\$ 44.557

100,0%

#####

0

Fortalecer la asociatividad de un (1) encadenamiento productivo del sector turístico

1

\$ 28.700

\$-00

1

\$ 28.700

100,0%

#####

0

## 4. Capital Económico

## Desarrollo Economico y Competitividad

Programa No. 22: Risaralda destino del paisaje cultural cafetero, competitivo y sostenible

Subprograma No. 22.3: Mejor infraestructura, conectividad y movilidad para el turista

Cód Proyecto:

2004660000114

Vigencia

2017

Bimestre

III

Asistencia divulgacion,promocion y comercializacion de los atractivos turisticos del Departamento de Risaralda

Presupuesto (Miles de Pesos)

\$ 200.000

Eficiencia:

74,6%

Ejecución (Miles de Pesos)

\$ 149.109

Eficacia:

100,0%

Descripción Meta

Meta  
Vigencia

Presupuesto  
(Miles de \$)

Gestión  
(Miles de \$)

Logro  
Meta

Ejecución  
(Miles de \$)

%  
Ejecución

%  
Meta

Población  
Beneficada

Diseñar una (1) estrategia para la recuperación de atractivos turísticos en el Departamento

1

\$ 200.000

\$-00

1

\$ 149.109

74,6%

#####

0

## 4. Capital Económico

## Desarrollo Economico y Competitividad

Programa No. 22: Risaralda destino del paisaje cultural cafetero, competitivo y sostenible

Subprograma No. 22.4: Fortalecimiento institucional para la gestión turística

Cód Proyecto:

2004660000114

Vigencia

2017

Bimestre

III

Asistencia divulgacion,promocion y comercializacion de los atractivos turisticos del Departamento de Risaralda

Presupuesto (Miles de Pesos)

\$ 50.000

Eficiencia:

6,0%

Ejecución (Miles de Pesos)

\$ 3.000

Eficacia:

16,7%

Descripción Meta

Meta  
Vigencia

Presupuesto  
(Miles de \$)

Gestión  
(Miles de \$)

Logro  
Meta

Ejecución  
(Miles de \$)

%  
Ejecución

%  
Meta

Población  
Beneficada

Acompañar técnicamente la  
formulación o actualización de los  
Planes de Turismo de tres (3)  
municipios del Departamento

3

\$ 50.000

\$-00

0,5

\$ 3.000

6,0%

16,7%

0

## 4. Capital Económico

## Desarrollo Agropecuario

Programa No. 23: Desarrollo territorial para la paz, el pos-acuerdo y la competitividad

Subprograma No. 23.1: Encadenamientos productivos para la competitividad

Cód Proyecto:

2016660000064

Vigencia

2017

Bimestre

III

FORTALECIMIENTO DE LAS CADENAS PRODUCTIVAS Y SUS ORGANIZACIONES DE BASE EN EL DEPARTAMENTO DE RISARALDA

Presupuesto (Miles de Pesos)

\$ 1.606.000

Eficiencia:

0,0%

Ejecución (Miles de Pesos)

\$ 0

Eficacia:

0,0%

Descripción Meta	Meta Vigencia	Presupuesto (Miles de \$)	Gestión (Miles de \$)	Logro Meta	Ejecución (Miles de \$)	% Ejecución	% Meta	Población Beneficiada
Realizar y/o cofinanciar dos ferias agropecuarias o agroindustriales.	2	\$ 215.000	\$-00	0	\$ 0	0,0%	0,0%	0
Apoyar financieramente la convocatoria nacional de alianzas productivas	1	\$ 362.000	\$-00	0	\$ 0	0,0%	0,0%	0
Adquisición de materiales, equipos e insumos para fortalecer los procesos de certificación agropecuaria (BPA) de 6 cadenas productivas.	6	\$ 350.000	\$-00	0	\$ 0	0,0%	0,0%	0
Respaldar financieramente los pequeños y medianos productores y/o microempresarios para facilitar el acceso al crédito.	1	\$ 200.000	\$-00	0	\$ 0	0,0%	0,0%	0
Desarrollar ocho (8) proyectos para fortalecer las cadenas productivas y sus organizaciones de base.	8	\$ 479.000	\$-00	0	\$ 0	0,0%	0,0%	0

## 4. Capital Económico

## Desarrollo Agropecuario

Programa No. 23: Desarrollo territorial para la paz, el pos-acuerdo y la competitividad

Subprograma No. 23.2: Cadena de cafés especiales: diversidad de perfiles

Cód Proyecto: 2016660000097

Vigencia

2017

Bimestre

III

Mejoramiento de la competitividad de los cafés especiales del Departamento de Risaralda

Presupuesto (Miles de Pesos)

\$ 500.000

Eficiencia:

6,6%

Ejecución (Miles de Pesos)

\$ 33.220

Eficacia:

7,6%

Descripción Meta	Meta Vigencia	Presupuesto (Miles de \$)	Gestión (Miles de \$)	Logro Meta	Ejecución (Miles de \$)	% Ejecución	% Meta	Población Beneficiada
Fortalecimiento de la mesa técnica de café especial	1	\$ 5.000	\$5.000	1	\$ 5.000	100,0%	#####	0
Realizar un (1) contrato para desarrollar una estrategia de negocios en la línea de cafés especiales-paisaje cultural cafetero.	1	\$ 28.220	\$-00	1	\$ 28.220	100,0%	#####	0
Realizar un (1) convenio para fortalecer la cadena de cafés especiales que incluya dos proyectos productivos articulados en Risaralda-diversidad de perfiles.	1	\$ 412.780	\$-00	0	\$ 0	0,0%	0,0%	0
Realizar un (1) convenio para fortalecer la cadena de cafés especiales que incluya apoyo técnico, administrativo y financiero a 220 productores articulados en Risaralda-diversidad de perfiles.	1	\$ 4.000	\$-00	0	\$ 0	0,0%	0,0%	0
Realizar un (1) convenio para fortalecer la cadena de cafés especiales que incluya dotación de laboratorio de catación de café .	1	\$ 50.000	\$-00	0	\$ 0	0,0%	0,0%	0

## 4. Capital Económico

## Desarrollo Economico y Competitividad

Programa No. 23: Desarrollo territorial para la paz, el pos-acuerdo y la competitividad

Subprograma No. 23.2: Cadena de cafés especiales: diversidad de perfiles

Cód Proyecto:

2008660000003

Vigencia

2017

Bimestre

III

Apoyo y Fomento al Desarrollo Empresarial y Emprendimiento en el Departamento de Risaralda

Presupuesto (Miles de Pesos)

\$ 50.000

Eficiencia:

0,0%

Ejecución (Miles de Pesos)

\$ 0

Eficacia:

0,0%

Descripción Meta

Meta  
Vigencia

Presupuesto  
(Miles de \$)

Gestión  
(Miles de \$)

Logro  
Meta

Ejecución  
(Miles de \$)

%  
Ejecución

%  
Meta

Población  
Beneficada

Apoyar financieramente la formulación del proyecto estratégico relacionado con la comercialización de Cafés Especiales (Risaralda Diversidad de Perfiles)

1

\$ 50.000

\$-00

0

\$ 0

0,0%

0,0%

0

## 4. Capital Económico

## Desarrollo Agropecuario

Programa No. 23: Desarrollo territorial para la paz, el pos-acuerdo y la competitividad

Subprograma No. 23.3: Extensión rural y tic para la competitividad

Cód Proyecto:

2016660000070

Vigencia

2017

Bimestre

III

Mejoramiento de la capacidad técnica -operativa del sistema de planeación agropecuaria del Departamento de Risaralda

Presupuesto (Miles de Pesos)

\$ 315.000

Eficiencia:

74,5%

Ejecución (Miles de Pesos)

\$ 234.670

Eficacia:

82,9%

Descripción Meta	Meta Vigencia	Presupuesto (Miles de \$)	Gestión (Miles de \$)	Logro Meta	Ejecución (Miles de \$)	% Ejecución	% Meta	Población Beneficiada
Realizar tres (3) contratos para adquirir fotocopias, papelería y logística como apoyo a labores administrativas de la Secretaría	3	\$ 16.000	\$-00	3	\$ 11.000	68,8%	#####	0
Contratación de 7 personas de apoyo a labores administrativas de la Secretaría.	7	\$ 188.777	\$-00	7	\$ 176.958	93,7%	#####	0
Realizar un (1) contrato para la actualización de los registros de productores agropecuarios y acuicolas.	1	\$ 54.000	\$-00	0	\$ 0	0,0%	0,0%	0
Contratación de una (1) camioneta	1	\$ 47.223	\$-00	1	\$ 37.712	79,9%	#####	0
Realizar un (1) contrato de Publicación de documentos técnicos y material publicitario	1	\$ 9.000	\$-00	1	\$ 9.000	100,0%	#####	0

## 4. Capital Económico

## Desarrollo Agropecuario

Programa No. 23: Desarrollo territorial para la paz, el pos-acuerdo y la competitividad

Subprograma No. 23.3: Extensión rural y tic para la competitividad

Cód Proyecto:

2016660000067

Vigencia

2017

Bimestre

III

Fortalecimiento del servicio de asistencia técnica y del sistema de ciencia, tecnología e innovación del sector agropecuario del Departamento de Risaralda

Presupuesto (Miles de Pesos)

\$ 525.000

Eficiencia:

94,0%

Ejecución (Miles de Pesos)

\$ 493.322

Eficacia:

94,9%

Descripción Meta

Meta  
Vigencia

Presupuesto  
(Miles de \$)

Gestión  
(Miles de \$)

Logro  
Meta

Ejecución  
(Miles de \$)

%  
Ejecución

%  
Meta

Población  
Beneficiada

Contratación de personal profesional y técnico como apoyo integral a la asistencia técnica agropecuaria municipal

21

\$ 498.000

\$-00

21

\$ 493.322

99,1%

#####

600

Realización de un convenio interadministrativo para producción de material vegetal de plátano

1

\$ 0

\$-00

0

\$ 0

0,0%

0,0%

0

Realización de un convenio para producción de alimento vivo para larvas de peces

1

\$ 27.000

\$-00

0

\$ 0

0,0%

0,0%

0

Realizar eventos de capacitación para fortalecer la transferencia de tecnología a través de las umata de los 14 municipios del Departamento

14

\$ 0

\$-00

0

\$ 0

0,0%

0,0%

0



## 4. Capital Económico

## Desarrollo Agropecuario

Programa No. 23: Desarrollo territorial para la paz, el pos-acuerdo y la competitividad

Subprograma No. 23.4: Sanidad agropecuaria para la productividad

Cód Proyecto: 2016660000047

Vigencia

2017

Bimestre

III

Fortalecimiento del Centro Integral de Diagnóstico Agropecuario-CIDAR en el Departamento de Risaralda

Presupuesto (Miles de Pesos)

\$ 262.396

Eficiencia:

64,4%

Ejecución (Miles de Pesos)

\$ 169.107

Eficacia:

64,4%

Descripción Meta	Meta Vigencia	Presupuesto (Miles de \$)	Gestión (Miles de \$)	Logro Meta	Ejecución (Miles de \$)	% Ejecución	% Meta	Población Beneficiada
Adquisición de insumos, materiales y reactivos para cinco (5) laboratorios del CIDAR	5	\$ 15.000	\$-00	0	\$ 0	0,0%	0,0%	0
Apoyar y asesorar a 100 predios para la certificación en hatos libres de brucella y tuberculosis bovina	100	\$ 66.000	\$-00	0	\$ 0	0,0%	0,0%	0
Apoyar y asesorar a 100 predios para la certificación en buenas prácticas agropecuarias (BPA, BPG, BPP Y piscipicola)	100	\$ 27.849	\$-00	100	\$ 27.849	100,0%	#####	0
Apoyar técnicamente la operatividad de cinco (5) laboratorios de diagnóstico del CIDAR.	5	\$ 141.259	\$-00	5	\$ 141.259	100,0%	#####	0
Realizar un (1) contrato de mantenimiento y calibración de equipos del CIDAR	1	\$ 12.289	\$-00	0	\$ 0	0,0%	0,0%	0

## 4. Capital Económico

## Desarrollo Agropecuario

Programa No. 23: Desarrollo territorial para la paz, el pos-acuerdo y la competitividad

Subprograma No. 23.5: Paisaje cultural cafetero y sostenibilidad rural

Cód Proyecto:

2016660000065

Vigencia

2017

Bimestre

III

Mejoramiento de la infraestructura para la producción agropecuaria y agroindustrial del Departamento de Risaralda

Presupuesto (Miles de Pesos)

\$ 500.000

Eficiencia:

0,0%

Ejecución (Miles de Pesos)

\$ 0

Eficacia:

0,0%

Descripción Meta	Meta Vigencia	Presupuesto (Miles de \$)	Gestión (Miles de \$)	Logro Meta	Ejecución (Miles de \$)	% Ejecución	% Meta	Población Beneficiada
Realización de tres (3) estudios de preinversión para la puesta en marcha de proyectos de infraestructura para la producción, agroindustria y comercialización agropecuaria.	3	\$ 160.000	\$-00	0	\$ 0	0,0%	0,0%	0
Cofinanciación de la construcción del techo del matadero de Apia	1	\$ 80.000	\$-00	0	\$ 0	0,0%	0,0%	0
Construcción y dotación de 3 centros de acopio	3	\$ 220.000	\$-00	0	\$ 0	0,0%	0,0%	0
Construcción y dotación de un trapiche panelero en el Municipio de Mistrató	1	\$ 40.000	\$-00	0	\$ 0	0,0%	0,0%	0

## 4. Capital Económico

## Desarrollo Agropecuario

Programa No. 23: Desarrollo territorial para la paz, el pos-acuerdo y la competitividad

Subprograma No. 23.6: Gestión de los recursos naturales para la sostenibilidad y el cambio climático para la productividad de la zona rural

Cód Proyecto:

2016660000052

Vigencia

2017

Bimestre

III

Implementación de acciones ambientales para mitigar efectos del cambio climático en la zona rural del Departamento de Risaralda

Presupuesto (Miles de Pesos)

\$ 150.000

Eficiencia:

0,0%

Ejecución (Miles de Pesos)

\$ 0

Eficacia:

0,0%

Descripción Meta

Meta  
Vigencia

Presupuesto  
(Miles de \$)

Gestión  
(Miles de \$)

Logro  
Meta

Ejecución  
(Miles de \$)

%  
Ejecución

%  
Meta

Población  
Beneficiada

Realización de dos (2) proyectos para  
mitigar los efectos del cambio climático  
en los procesos productivos

2

\$ 150.000

\$-00

0

\$ 0

0,0%

0,0%

0

## 4. Capital Económico

## Desarrollo Agropecuario

Programa No. 24: Mejores condiciones para la permanencia en el campo de la población de especial atención

Subprograma No. 24.1: Mujer rural para el desarrollo productivo

Cód Proyecto: 2016660000081 Vigencia 2017 Bimestre III

Implementación de proyectos productivos y/o agroindustriales para la mujer rural del Departamento de Risaralda

Presupuesto (Miles de Pesos) \$ 70.000 Eficiencia: 0,0%

Ejecución (Miles de Pesos) \$ 0 Eficacia: 0,0%

Descripción Meta	Meta Vigencia	Presupuesto (Miles de \$)	Gestión (Miles de \$)	Logro Meta	Ejecución (Miles de \$)	% Ejecución	% Meta	Población Beneficada
Implementar 3 proyectos productivos y/o agroindustriales para la mujer rural del Departamento	3	\$ 70.000	\$-00	0	\$ 0	0,0%	0,0%	0

## 4. Capital Económico

## Desarrollo Agropecuario

Programa No. 24: Mejores condiciones para la permanencia en el campo de la población de especial atención

Subprograma No. 24.2: Población de especial atención para la paz

Cód Proyecto:

2016660000090

Vigencia

2017

Bimestre

III

Desarrollo de proyectos productivos con visión agroempresarial para la población objeto de atención especial en el Departamento de Risaralda

Presupuesto (Miles de Pesos)

\$ 150.000

Eficiencia:

0,0%

Ejecución (Miles de Pesos)

\$ 0

Eficacia:

0,0%

Descripción Meta

Meta  
Vigencia

Presupuesto  
(Miles de \$)

Gestión  
(Miles de \$)

Logro  
Meta

Ejecución  
(Miles de \$)

%  
Ejecución

%  
Meta

Población  
Beneficiada

Implementar 3 proyectos productivos  
con visión agroempresarial para la  
población objeto de atención especial

3

\$ 150.000

\$-00

0

\$ 0

0,0%

0,0%

0

## 4. Capital Económico

## Infraestructura

Programa No. 25: Mejores vías para una risaralda verde, emprendedora y en paz

Subprograma No. 25.1: Red vial de segundo y tercer orden para la paz.

Cód Proyecto:

Vigencia

2017

Bimestre

III

Construcción, Mejoramiento, Rehabilitación, Mantenimiento y Estudio de Vías, Puentes y Caminos de Risaralda

Presupuesto (Miles de Pesos)

\$ 6.390.068

Eficiencia:

41,4%

Ejecución (Miles de Pesos)

\$ 2.643.288

Eficacia:

92,4%

Descripción Meta

Meta  
Vigencia

Presupuesto  
(Miles de \$)

Gestión  
(Miles de \$)

Logro  
Meta

Ejecución  
(Miles de \$)

%  
Ejecución

%  
Meta

Población  
Beneficiada

Mantener, mejorar y/o rehabilitar 300  
Kms de vías en 2017.

300

\$ 4.785.404

\$-00

301

\$ 2.093.288

43,7%

#####

0

Realizar 10 obras de drenaje y/o  
protección y/o estabilización de vías  
y/o puentes y/o caminos de  
herradura).

10

\$ 500.000

\$-00

0

\$ 0

0,0%

0,0%

0

Restablecer el 100% de los puntos  
afectados por derrumbes o  
deslizamiento

100

\$ 1.104.665

\$-00

100

\$ 550.000

49,8%

#####

0

## 4. Capital Económico

## Infraestructura

Programa No. 25: Mejores vías para una risaralda verde, emprendedora y en paz

Subprograma No. 25.2: Implementación del plan vial regional en el departamento

Cód Proyecto:

Vigencia

2017

Bimestre

III

Implementación plan vial en el departamento de Risaralda

Presupuesto (Miles de Pesos)

\$ 210.763

Eficiencia:

0,0%

Ejecución (Miles de Pesos)

\$ 0

Eficacia:

0,0%

Descripción Meta

Meta  
Vigencia

Presupuesto  
(Miles de \$)

Gestión  
(Miles de \$)

Logro  
Meta

Ejecución  
(Miles de \$)

%  
Ejecución

%  
Meta

Población  
Beneficiada

Mejorar y/o mantener y/o rehabilitar  
15 Km de vías priorizadas en el Plan  
Vial departamental durante el año

15

\$ 210.763

\$-00

0

\$ 0

0,0%

0,0%

0

## 4. Capital Económico

## Infraestructura

Programa No. 26: Recuperación, construcción y/o mejoramiento de infraestructura social y comunitaria para la paz

Subprograma No. 26.1: La educación y la salud en espacios dignos para un desarrollo integral de los risaraldenses

Cód Proyecto:

2004660000050

Vigencia

2017

Bimestre

III

Preinversión e Inversión en Obras de Infraestructura Física de Risaralda

Presupuesto (Miles de Pesos)

\$ 3.200.001

Eficiencia:

2,9%

Ejecución (Miles de Pesos)

\$ 93.545

Eficacia:

73,0%

Descripción Meta

Meta  
Vigencia

Presupuesto  
(Miles de \$)

Gestión  
(Miles de \$)

Logro  
Meta

Ejecución  
(Miles de \$)

%  
Ejecución

%  
Meta

Población  
Beneficiada

Realizar 6 obras de infraestructura nueva en instituciones educativas y/o de salud.

6

\$ 1.500.000

\$3.075.000

5

\$ 0

0,0%

83,3%

0

Realizar 10 obras para mantener y/o mejorar la infraestructura física en instituciones educativas y/o de salud.

10

\$ 1.700.001

\$1.925.000

6

\$ 93.545

5,5%

60,0%

0



## 4. Capital Económico

## Infraestructura

Programa No. 26: Recuperación, construcción y/o mejoramiento de infraestructura social y comunitaria para la paz

Subprograma No. 26.2: Risaralda incluyente en deporte y cultura

Cód Proyecto:

2004660000050

Vigencia

2017

Bimestre

III

Preinversión e Inversión en Obras de Infraestructura Física de Risaralda

Presupuesto (Miles de Pesos)

\$ 12.131.051

Eficiencia:

14,7%

Ejecución (Miles de Pesos)

\$ 1.778.306

Eficacia:

18,7%

Descripción Meta

Meta  
Vigencia

Presupuesto  
(Miles de \$)

Gestión  
(Miles de \$)

Logro  
Meta

Ejecución  
(Miles de \$)

%  
Ejecución

%  
Meta

Población  
Beneficiada

Construir 1 espacios culturales o comunitarios en el 2017.

1

\$ 2.263.281

\$-00

1

\$ 1.392.298

61,5%

#####

0

Realizar 2 obras de mantenimiento y/o mejoramiento de instalaciones culturales o comunitarias

2

\$ 658.455

\$-00

0

\$ 7.549

1,1%

0,0%

0

Construir 3 escenarios deportivos y recreativos en el cuatrienio

3

\$ 3.000.000

\$-00

0

\$ 302.000

10,1%

0,0%

0

Realizar 22 obras para mantener y/o mejorar escenarios deportivos o recreativos

22

\$ 6.209.314

\$-00

0

\$ 76.459

1,2%

0,0%

0

## 4. Capital Económico

## Infraestructura

Programa No. 26: Recuperación, construcción y/o mejoramiento de infraestructura social y comunitaria para la paz

Subprograma No. 26.3: Gobernación de risaralda, espacio de todos.

Cód Proyecto:

2004660000050

Vigencia

2017

Bimestre

III

Preinversión e Inversión en Obras de Infraestructura Física de Risaralda

Presupuesto (Miles de Pesos)

\$ 1.347.501

Eficiencia:

13,2%

Ejecución (Miles de Pesos)

\$ 178.370

Eficacia:

0,0%

Descripción Meta

Meta  
Vigencia

Presupuesto  
(Miles de \$)

Gestión  
(Miles de \$)

Logro  
Meta

Ejecución  
(Miles de \$)

%  
Ejecución

%  
Meta

Población  
Beneficada

Realizar 9 obras de construcción, mantenimiento y/o mejoramiento de instalaciones de otros sectores

9

\$ 947.501

\$-00

0

\$ 72.893

7,7%

0,0%

0

Realizar 2 obras de mantenimiento y/o mejoramiento de edificios institucionales.

2

\$ 400.000

\$-00

0

\$ 105.478

26,4%

0,0%

0

# CAPITAL NATURAL

Seguimiento Plan de Desarrollo, Vigencia 2017 (Tercer Bimestre)

Capital Natural	Presupuesto (Miles de \$)	Ejecución (Miles de \$)	% Ejecución	% Metas
Programa No. 27: Risaralda Territorio verde y Competitivo	115.000	56.175	<div><div></div></div> 48,8%	<div><div></div></div> 3,0%
Programa No. 28: Agua y saneamiento para la prosperidad PAP-PDA Risaralda	8.023.869	3.059.805	<div><div></div></div> 38,1%	<div><div></div></div> 21,6%
Programa No. 29: Hacia una risaralda verde y resiliente	907.000	600.969	<div><div></div></div> 66,3%	<div><div></div></div> 39,2%
Programa No. 30: Viviendas para la equidad y la paz	4.703.600	3.135.496	<div><div></div></div> 66,7%	<div><div></div></div> 18,0%
TOTAL	13.749.469	6.852.445	<div><div></div></div> 49,8%	<div><div></div></div> 21,4%

Fuente: Secretaría de Planeación, Sistema de Seguimiento

## 5. Capital Natural

## Planeación

Programa No. 27: Risaralda territorio verde y competitivo

Subprograma No. 27.1: Planificación y ordenamiento territorial hacia la adaptación al cambio climático y la consolidación de un departamento

Cód Proyecto:

Vigencia

2017

Bimestre

III

Conservación Planificación y Gestion Ambiental Territorial en el Departamento de Risaralda

Presupuesto (Miles de Pesos)

\$ 70.000

Eficiencia:

80,3%

Ejecución (Miles de Pesos)

\$ 56.175

Eficacia:

2,9%

Descripción Meta

Meta  
Vigencia

Presupuesto  
(Miles de \$)

Gestión  
(Miles de \$)

Logro  
Meta

Ejecución  
(Miles de \$)

%  
Ejecución

%  
Meta

Población  
Beneficada

Modelo de ocupación

1

\$ 50.000

\$-00

0

\$ 46.175

92,4%

0,0%

0

Apoyo tecnico pot's

14

\$ 20.000

\$-00

1,4

\$ 10.000

50,0%

10,0%

0

## 5. Capital Natural

## Planeación

Programa No. 27: Risaralda territorio verde y competitivo

Subprograma No. 27.2: Conservación y gestión ambiental para la adaptación y mitigación del cambio climático

Cód Proyecto:

Vigencia

2017

Bimestre

III

Conservación Planificación y Gestion Ambiental Territorial en el Departamento de Risaralda

Presupuesto (Miles de Pesos)

\$ 45.000

Eficiencia:

0,0%

Ejecución (Miles de Pesos)

\$ 0

Eficacia:

0,0%

Descripción Meta

Meta  
Vigencia

Presupuesto  
(Miles de \$)

Gestión  
(Miles de \$)

Logro  
Meta

Ejecución  
(Miles de \$)

%  
Ejecución

%  
Meta

Población  
Beneficada

Actividades Academicas de carácter ambiental en el marco del plan departamental de gestión y adaptación al cambio climatico

2

\$ 15.000

\$-00

0

\$ 0

0,0%

0,0%

0

Asistencia tecnica y profesional para desarrollar la estrategia de adaptación al cambio climatico

1

\$ 30.000

\$-00

0

\$ 0

0,0%

0,0%

0

## 5. Capital Natural

## Aguas y Aseo de Risaralda

Programa No. 28: Agua y saneamiento para la prosperidad pap-pda risaralda

Subprograma No. 28.1: Infraestructuras y servicios eficientes

Cód Proyecto:

Vigencia

2017

Bimestre

III

Mejoramiento en el incremento y la sostenibilidad en el acceso al agua potable y el saneamiento básico en las cabeceras y zonas rurales de los municipios del departamento de Risaralda

Presupuesto (Miles de Pesos)

\$ 6.010.401

Eficiencia:

50,9%

Ejecución (Miles de Pesos)

\$ 3.059.805

Eficacia:

0,1%

Descripción Meta

Meta  
Vigencia

Presupuesto  
(Miles de \$)

Gestión  
(Miles de \$)

Logro  
Meta

Ejecución  
(Miles de \$)

%  
Ejecución

%  
Meta

Población  
Beneficiada

Contratar estudios y diseños para la optimización de los servicios de acueducto y alcantarillado en municipios del departamento de Risaralda

4

\$ 140.756

\$-00

0

\$ 0

0,0%

0,0%

0

Adelantar el proceso contractual de cinco (5) proyectos viabilizados en el marco del Programa PAP-PDA

7

\$ 5.509.645

\$12.000.000

0

\$ 3.059.805

55,5%

0,0%

0

Formular cinco (5) proyectos priorizados en el Plan Anual Estratégico de Inversiones PAEI 2017.

5

\$ 110.000

\$-00

1

\$ 0

0,0%

0,0%

0

Contratar estudios para la optimización del servicio público domiciliario de aseo en el departamento de Risaralda

0,55

\$ 200.000

\$-00

0

\$ 0

0,0%

0,0%

0

Realizar supervisión de siete (5) obras contratadas en el marco del Programa PAP-PDA

5

\$ 50.000

\$-00

2

\$ 0

0,0%

40,0%

14498

## 5. Capital Natural

## Aguas y Aseo de Risaralda

Programa No. 28: Agua y saneamiento para la prosperidad pap-pda risaralda

Subprograma No. 28.2: Prestadores sostenibles, servicios eficientes

Cód Proyecto:

Vigencia

2017

Bimestre

III

Mejoramiento en el incremento y la sostenibilidad en el acceso al agua potable y el saneamiento básico en las cabeceras y zonas rurales de los municipios del departamento de Risaralda

Presupuesto (Miles de Pesos)

\$ 546.623

Eficiencia:

0,0%

Ejecución (Miles de Pesos)

\$ 0

Eficacia:

48,2%

Descripción Meta	Meta Vigencia	Presupuesto (Miles de \$)	Gestión (Miles de \$)	Logro Meta	Ejecución (Miles de \$)	% Ejecución	% Meta	Población Beneficiada
Asistir a 3 prestadores de servicios públicos en la actualización de sus instrumentos de gestión y operación	3	\$ 16.500	\$-00	2	\$ 0	0,0%	66,7%	0
Elaborar censo de suscriptores para diez (10) prestadores rurales de servicios públicos	10	\$ 156.000	\$-00	0	\$ 0	0,0%	0,0%	0
Capacitar y/o asesorar a 6 entes territoriales en reporte al componente INSPECTOR	6	\$ 25.000	\$-00	6	\$ 0	0,0%	#####	0
Elaborar censo de suscriptores para dos (2) prestadores urbanos de servicios públicos	2	\$ 76.000	\$-00	0	\$ 0	0,0%	0,0%	0
Elaborar estudios de capacidad de pago para tres (3) prestadores urbanos	3	\$ 24.000	\$-00	0	\$ 0	0,0%	0,0%	0
Elaborar estructuración tarifaria para tres (3) prestadores urbanos	3	\$ 106.623	\$-00	0	\$ 0	0,0%	0,0%	0
Capacitar y asesorar 7 prestadores de servicios públicos en cargue de información plataforma SUI de la Superintendencia de Servicios Públicos Domiciliarios SSPD	7	\$ 30.250	\$-00	12	\$ 0	0,0%	#####	0
Capacitar y asesorar 8 prestadores municipales en registro y/o actualización del Registro Único de Prestadores Servicios Públicos RUPS	8	\$ 30.250	\$-00	16	\$ 0	0,0%	#####	0
Asesorar a 3 prestadores de servicios públicos en reporte de calidad de agua	3	\$ 12.500	\$-00	3	\$ 0	0,0%	#####	0
Asesorar y acompañar a 14 entes territoriales en el proceso de certificación recursos SPG-APSB vigencia 2016	14	\$ 28.000	\$-00	14	\$ 0	0,0%	#####	0

Capacitar y/ asesorar a seis entes territoriales en el reporte de estratificación y coberturas - REC.	6	\$ 25.000	\$-00	6	\$ 0	0,0%	#####	0
Capacitar y asesorar a 2 prestadores de servicios públicos domiciliarios en actualización y/o tramite de concepto de legalidad de su Contrato de Condiciones Uniformes CCU	2	\$ 16.500	\$-00	6	\$ 0	0,0%	#####	0



## 5. Capital Natural

## Planeación

Programa No. 28: Agua y saneamiento para la prosperidad pap-pda risaralda

Subprograma No. 28.3: La protección del recurso hídrico garante de una prestación de servicios efectiva.

Cód Proyecto:

Vigencia

2017

Bimestre

III

Mejoramiento en el incremento y la sostenibilidad en el acceso al agua potable y el saneamiento básico en las cabeceras y zonas rurales de los municipios del departamento de Risaralda

Presupuesto (Miles de Pesos)

\$ 1.466.845

Eficiencia:

0,0%

Ejecución (Miles de Pesos)

\$ 0

Eficacia:

1,3%

Descripción Meta

Meta  
Vigencia

Presupuesto  
(Miles de \$)

Gestión  
(Miles de \$)

Logro  
Meta

Ejecución  
(Miles de \$)

%  
Ejecución

%  
Meta

Población  
Beneficiada

Realizar seis (6) mesas ambientales para coordinar la ejecución y seguimiento del Plan Ambiental del PAP-PDA vigencia 2016

6

\$ 9.000

\$-00

4

\$ 0

0,0%

66,7%

0

Apoyo a municipios y prestadores de servicios públicos de agua potable y saneamiento básico en el cumplimiento de mínimos ambientales sectoriales

6

\$ 16.500

\$-00

5

\$ 0

0,0%

83,3%

0

Ejecutar el 100% de las acciones concertadas en el plan ambiental correspondientes a la vigencia 2017, que corresponden al 35% del Plan Ambiental 2016-2019

0,35

\$ 1.441.345

\$-00

0

\$ 0

0,0%

0,0%

0

## 5. Capital Natural

## Gestión del riesgo

Programa No. 29: Hacia una risaralda verde y resiliente

Subprograma No. 29.1: Sistemas para la gestión del riesgo local y departamental en concordancia con los procesos de planificación territorial

Cód Proyecto:

2016660000055

Vigencia

2017

Bimestre

III

PROCESOS DE GESTIÓN DEL RIESGO DE DESASTRES IMPLEMENTADOS BAJO LOS PARAMETROS DEL PLAN NACIONAL DE GESTION DEL RIESGO DE DESASTRES. HACIENDO ENFASIS EN LAS ACCIONES DE CONOCIMIENTO DEL RIESGO, REDUCCION DEL RIESGO Y MANEJO DE DESASTRES, CON GOBERNANZA Y A

Presupuesto (Miles de Pesos)

\$ 500.000

Eficiencia:

45,9%

Ejecución (Miles de Pesos)

\$ 299.442

Eficacia:

58,0%

Descripción Meta

Meta  
Vigencia

Presupuesto  
(Miles de \$)

Gestión  
(Miles de \$)

Logro  
Meta

Ejecución  
(Miles de \$)

%  
Ejecución

%  
Meta

Población  
Beneficiada

REALIZAR LA ACTUALIZACIÓN DEL  
PLAN DEPARTAMENTAL DE GESTION  
DEL RIESGO

1

\$ 70.000

\$-00

0

\$ 0

0,0%

0,0%

0

REALIZAR DOS ESTUDIOS Y DISEÑOS DE  
INFRAESTRUCTURA DE LOS SISTEMAS  
LOCALES DE GESTIÓN DEL RIESGO, QUE  
PERMITA SU FORTALECIMIENTO  
INCLUYE INFRESTRUCTURA DE  
ORGANISMOS DE SOCORRO)

2

\$ 53.000

\$-00

0

\$ 0

0,0%

0,0%

0

REALIZAR13 ACCIONES QUE PERMITAN  
EL FORTALECIMIENTO DE LA  
COORDINACIÓN DEPARTAMENTAL DE  
GESTIÓN DEL RIESGO Y/O CONSEJOS  
MUNICIPALES DE GESTIÓN DEL RIESGO

13

\$ 377.000

\$-00

10

\$ 299.442

60,9%

76,9%

1600

## 5. Capital Natural

## Gestión del riesgo

Programa No. 29: Hacia una risaralda verde y resiliente

Subprograma No. 29.2: Proceso de manejo de desastres

Cód Proyecto:

2016660000055

Vigencia

2017

Bimestre

III

MEJORAR LA CAPACIDAD DE RESPUESTA PARA ABORDAR LOS PROYECTOS DE LA GESTIÓN DEL RIESGO :CONOCIMIENTO, REDUCCIÓN Y MANEJO DE DESASTRES EN TODO D DEPARTAMENTO DE RISARALDA OCCIDENTE

Presupuesto (Miles de Pesos)

\$ 97.000

Eficiencia:

0,0%

Ejecución (Miles de Pesos)

\$ 0

Eficacia:

0,0%

Descripción Meta

Meta  
Vigencia

Presupuesto  
(Miles de \$)

Gestión  
(Miles de \$)

Logro  
Meta

Ejecución  
(Miles de \$)

%  
Ejecución

%  
Meta

Población  
Beneficiada

REALIZAR 1 ESTUDIO Y/O DISEÑO DE UNA ESTACIÓN DE BOMBEROS DEL DEPARTAMENTO

1

\$ 47.000

\$-00

0

\$ 0

0,0%

0,0%

0

REALIZAR TRES ACTIVIDADES QUE PERMITAN LA CAPACITACIÓN DE LAS ENTIDADES OPERATIVAS DEL DEPARTAMENTO

3

\$ 0

\$-00

0

\$ 0

0,0%

0,0%

0

REALIZAR 1 ACCIÓN QUE PERMITA EL FORTALECIMIENTO DE LA DEFENSA CIVIL DEL DEPARTAMENTO

1

\$ 50.000

\$-00

0

\$ 0

0,0%

0,0%

0

## 5. Capital Natural

## Gestión del riesgo

Programa No. 29: Hacia una risaralda verde y resiliente

Subprograma No. 29.3: Capacidades comunitarias departamentales para la gestión del riesgo

Cód Proyecto:

2016660000055

Vigencia

2017

Bimestre

III

0

Presupuesto (Miles de Pesos)

\$ 310.000

Eficiencia:

97,3%

Ejecución (Miles de Pesos)

\$ 301.527

Eficacia:

63,2%

Descripción Meta

Meta  
Vigencia

Presupuesto  
(Miles de \$)

Gestión  
(Miles de \$)

Logro  
Meta

Ejecución  
(Miles de \$)

%  
Ejecución

%  
Meta

Población  
Beneficiada

Realizar 1 EstudioL Geotécnico del  
Deslizamiento de la Vereda Planadas  
Municipio de santa Rosa

1

\$ 60.000

\$-00

1

\$ 51.527

85,9%

#####

2000

REALIZAR 1 ACCION QUE PERMITA LA  
OPERACIÓN DEL CENTRO DE RESERVAS

1

\$ 195.000

\$-00

0,5

\$ 195.000

100,0%

50,0%

1000

REALIZAR 1 ACCIÓN QUE PERMITA LA  
CAPACITACIÓN COMUNITARIA E  
INSTITUCIONAL EN GESTIÓN DEL  
RIESGO

1

\$ 55.000

\$-00

0,7

\$ 55.000

100,0%

70,0%

200

## 5. Capital Natural

## Promotora de Vivienda

Programa No. 30: Viviendas para la equidad y la paz

Subprograma No. 30.1: Vivienda nueva.

Cód Proyecto:

2008660045

Vigencia

2017

Bimestre

III

DISEÑO, CONSTRUCCIÓN, CULMINACIÓN, MEJORAMIENTO DE VIVIENDA Y OBRAS COMPLEMENTARIAS EN EL DEPARTAMENTO DE RISARALDA

Presupuesto (Miles de Pesos)

\$ 1.937.951

Eficiencia:

73,6%

Ejecución (Miles de Pesos)

\$ 1.425.847

Eficacia:

3,1%

Descripción Meta

Meta  
Vigencia

Presupuesto  
(Miles de \$)

Gestión  
(Miles de \$)

Logro  
Meta

Ejecución  
(Miles de \$)

%  
Ejecución

%  
Meta

Población  
Beneficiada

Construir 234 soluciones de vivienda nueva

234

\$ 0

\$10.764.000

0

\$ 0

0,0%

0,0%

0

Realizar el pago de las doceavas de la deuda pública

12

\$ 955.847

\$-00

5

\$ 955.847

100,0%

41,7%

0

Llevar a cabo la urbanización de 30

30

\$ 982.104

\$-00

0

\$ 470.000

47,9%

0,0%

0

## 5. Capital Natural

## Promotora de Vivienda

Programa No. 30: Viviendas para la equidad y la paz

Subprograma No. 30.1: Vivienda nueva.

Cód Proyecto:

20140040027

Vigencia

2017

Bimestre

III

CONSTRUCCIÓN DE VIVIENDAS DE INTERÉS PRIORITARIO EN EL DEPARTAMENTO DE RISARALDA

Presupuesto (Miles de Pesos)

\$ 0

Eficiencia:

95,6%

Ejecución (Miles de Pesos)

\$ 0

Eficacia:

100,0%

Descripción Meta

Meta  
Vigencia

Presupuesto  
(Miles de \$)

Gestión  
(Miles de \$)

Logro  
Meta

Ejecución  
(Miles de \$)

%  
Ejecución

%  
Meta

Población  
Beneficada

Construir 172 unidades de vivienda  
nueva

172

\$ 0

\$7.950.000

172

\$ 0

95,6%

#####

427

## 5. Capital Natural

## Promotora de Vivienda

Programa No. 30: Viviendas para la equidad y la paz

Subprograma No. 30.2: Mejoramientos de vivienda

Cód Proyecto:

2008660045

Vigencia

2017

Bimestre

III

DISEÑO, CONSTRUCCIÓN, CULMINACIÓN, MEJORAMIENTO DE VIVIENDA Y OBRAS COMPLEMENTARIAS EN EL DEPARTAMENTO DE RISARALDA

Presupuesto (Miles de Pesos)

\$ 2.765.649

Eficiencia:

61,8%

Ejecución (Miles de Pesos)

\$ 1.709.649

Eficacia:

6,2%

Descripción Meta

Meta  
Vigencia

Presupuesto  
(Miles de \$)

Gestión  
(Miles de \$)

Logro  
Meta

Ejecución  
(Miles de \$)

%  
Ejecución

%  
Meta

Población  
Beneficiada

Realizar el pago de las doceavas de la deuda pública

12

\$ 409.649

\$-00

5

\$ 409.649

100,0%

41,7%

0

Realizar 589 mejoramientos de vivienda

589

\$ 2.356.000

\$-00

0

\$ 1.300.000













55,2%

0,0%

0

# CAPITAL DEL BUEN GOBIERNO

Seguimiento Plan de Desarrollo, Vigencia 2017 (Tercer Bimestre)

Capital del Buen Gobierno	Presupuesto (Miles de \$)	Ejecución (Miles de \$)	% Ejecución	% Metas
Programa No. 31: Tecnologías de la información y comunicaciones para el desarrollo	898.622	783.682	 87,2%	 51,7%
Programa No. 32: Mejoramiento continuo de la gestión pública	5.147.800	4.280.373	 83,1%	 47,0%
Programa No. 33: Planificación territorial y desarrollo regional	1.210.000	390.138	 32,2%	 25,6%
Programa No. 34: Gerencia pública y buen gobierno.	315.526	221.893	 70,3%	 22,6%
Programa No. 35: Comunicación participativa para una risaralda verde y emprendedora	1.500.000	1.347.326	 89,8%	 52,2%
<b>TOTAL</b>	<b>9.071.948</b>	<b>7.023.412</b>	 <b>77,4%</b>	 <b>44,6%</b>

Fuente: Secretaría de Planeación, Sistema de Seguimiento



## 6. Capital del Buen Gobierno

## Gobierno

Programa No. 14: Seguridad, convivencia ciudadana y posconflicto para una risaralda verde y emprendedora

Subprograma No. 14.3: Movilidad y seguridad vial para una risaralda verde y emprendedora

Cód Proyecto:

2016660000050

Vigencia

2017

Bimestre

III

Asistencia y fortalecimiento a los organismos de seguridad y justicia y apoyo a los procesos de convivencia ciudadana en el Departamento de Risaralda

Presupuesto (Miles de Pesos)

\$ 30.000

Eficiencia:

0,0%

Ejecución (Miles de Pesos)

\$ 0

Eficacia:

0,0%

Descripción Meta

Meta  
Vigencia

Presupuesto  
(Miles de \$)

Gestión  
(Miles de \$)

Logro  
Meta

Ejecución  
(Miles de \$)

%  
Ejecución

%  
Meta

Población  
Beneficiada

Diseñar y difundir una estrategia de prevención en accidentalidad y mortalidad vial en el departamento de Risaralda

1

\$ 30.000

\$-00

0

\$ 0

0,0%

0,0%

0

6. Capital del Buen Gobierno

Administrativa

Programa No. 31: Tecnologías de la información y comunicaciones para el desarrollo

Subprograma No. 31.1: Tecnologías de la información y comunicaciones institucionales

Cód Proyecto:

Vigencia

2017

Bimestre

III

FORTALECIMIENTO DEL DESARROLLO DE LAS TECNOLOGÍAS DE LA INFORMACIÓN Y COMUNICACIONES EN EL DEPARTAMENTO DE RISARALDA

Presupuesto (Miles de Pesos)

\$ 794.622

Eficiencia:

85,5%

Ejecución (Miles de Pesos)

\$ 679.682

Eficacia:

50,0%

Descripción Meta

Meta  
Vigencia

Presupuesto  
(Miles de \$)

Gestión  
(Miles de \$)

Logro  
Meta

Ejecución  
(Miles de \$)

%  
Ejecución

%  
Meta

Población  
Beneficiada

Soportar y mantener la infraestructura tecnológica de la información y comunicaciones en la Administración

100

\$ 794.622

\$-00

50

\$ 679.682

85,5%

50,0%

0

## 6. Capital del Buen Gobierno

## Administrativa

Programa No. 31: Tecnologías de la información y comunicaciones para el desarrollo

Subprograma No. 31.2: Gobierno en línea

Cód Proyecto:

Vigencia

2017

Bimestre

III

FORTALECIMIENTO DEL DESARROLLO DE LAS TECNOLOGÍAS DE LA INFORMACIÓN Y COMUNICACIONES EN EL DEPARTAMENTO DE RISARALDA

Presupuesto (Miles de Pesos)

\$ 104.000

Eficiencia:

100,0%

Ejecución (Miles de Pesos)

\$ 104.000

Eficacia:

64,4%

Descripción Meta

Meta  
Vigencia

Presupuesto  
(Miles de \$)

Gestión  
(Miles de \$)

Logro  
Meta

Ejecución  
(Miles de \$)

%  
Ejecución

%  
Meta

Población  
Beneficiada

Cumplimiento de la implementación del componente TIC para la gestión dentro de la estrategia Gobierno en línea

50

\$ 16.475

\$-00

34

\$ 16.475

100,0%

68,0%

0

Cumplimiento de la implementación del componente TIC para Gobierno abierto dentro de la estrategia Gobierno en línea

100

\$ 29.175

\$-00

61

\$ 29.175

100,0%

61,0%

0

Cumplimiento de la implementación del componente TIC para los servicios dentro de la estrategia Gobierno en línea

100

\$ 29.175

\$-00

72

\$ 29.175

100,0%

72,0%

0

Cumplimiento de la implementación del componente TIC para la seguridad y la privacidad de la información dentro de la estrategia Gobierno en línea

50

\$ 29.175

\$-00

29

\$ 29.175

100,0%

58,0%

0

## 6. Capital del Buen Gobierno

## Control Interno

Programa No. 32: Mejoramiento continuo de la gestión pública

Subprograma No. 32.1: Modernización de la gestión administrativa

Cód Proyecto:

Vigencia

2017

Bimestre

III

FORTALECIMIENTO DEL DESARROLLO DE LAS TECNOLOGÍAS DE LA INFORMACIÓN Y COMUNICACIONES EN EL DEPARTAMENTO DE RISARALDA

Presupuesto (Miles de Pesos)

\$ 203.000

Eficiencia:

67,0%

Ejecución (Miles de Pesos)

\$ 136.015

Eficacia:

75,7%

Descripción Meta	Meta Vigencia	Presupuesto (Miles de \$)	Gestión (Miles de \$)	Logro Meta	Ejecución (Miles de \$)	% Ejecución	% Meta	Población Beneficiada
Capacitación Funcionarios Administración Central, Municipios y Comité Interinstitucional de Control Interno de Risaralda CICIR	4	\$ 36.387	\$-00	1	\$ 1.000	2,7%	25,0%	74
Adquisición de elementos para la Dirección de Control Interno.	1	\$ 10.000	\$-00	0	\$ 0	0,0%	0,0%	0
Implementación y fortalecimiento de los componentes del Modelo Estándar de control interno (MECI).	2	\$ 24.000	\$-00	1	\$ 7.000	29,2%	50,0%	0
Apoyo en proceso de Auditoria Interna e implementación y fortalecimiento del Modelo Estandar MECI	5	\$ 132.613	\$-00	5	\$ 128.015	96,5%	#####	0

## 6. Capital del Buen Gobierno

## Administrativa

Programa No. 32: Mejoramiento continuo de la gestión pública

Subprograma No. 32.1: Modernización de la gestión administrativa

Cód Proyecto:

2016660000061

Vigencia

2017

Bimestre

III

IMPLEMENTACION Y MEJORAMIENTO DEL SISTEMA INTEGRADO DE GESTION Y CONTROL EN EL DEPARTAMENTO DE RISARALDA

Presupuesto (Miles de Pesos)

\$ 80.400

Eficiencia:

81,0%

Ejecución (Miles de Pesos)

\$ 65.116

Eficacia:

27,2%

Descripción Meta

Meta  
Vigencia

Presupuesto  
(Miles de \$)

Gestión  
(Miles de \$)

Logro  
Meta

Ejecución  
(Miles de \$)

%  
Ejecución

%  
Meta

Población  
Beneficiada

Desarrollar estrategias de sensibilización para la apropiación y mejora del Sistema Integrado de Gestión y Control

1

\$ 5.200

\$-00

0

\$ 0

0,0%

0,0%

0

Mejorar la plataforma documental y aplicativo que soporta el Sistema Integrado de Gestión y Control

1

\$ 0

\$-00

0,4

\$ 0

0,0%

40,0%

0

Ejecutar acciones que permitan el diseño e implementación de nuevos sistemas de gestión y la mejora del sistema integrado de gestión y control.

2

\$ 66.200

\$-00

0,66

\$ 65.116

98,4%

33,0%

365

Realizar un ciclo de auditorías internas para los procesos y subproceso del Sistema Integrado de Gestión y Control

1

\$ 0

\$-00

0,25

\$ 0

0,0%

25,0%

0

Realizar capacitación en temas relacionados con sistemas de gestión para funcionarios de la Administración Departamental

1

\$ 0

\$-00

0

\$ 0

0,0%

0,0%

0

Realizar una auditoría externa por un ente certificador

1

\$ 9.000

\$-00

0

\$ 0

0,0%

0,0%

0

## 6. Capital del Buen Gobierno

## Administrativa

Programa No. 32: Mejoramiento continuo de la gestión pública

Subprograma No. 32.1: Modernización de la gestión administrativa

Cód Proyecto:

2016660000078

Vigencia

2017

Bimestre

III

ASMINISTRACIÓN, CONSERVACIÓN Y SERVICIO DE LA DOCUMENTACIÓN DEL ARCHIVO GENERAL DEL DEPARTAMENTO DE RISARALDA

Presupuesto (Miles de Pesos)

\$ 104.000

Eficiencia:

90,9%

Ejecución (Miles de Pesos)

\$ 94.526

Eficacia:

37,7%

Descripción Meta

Meta  
Vigencia

Presupuesto  
(Miles de \$)

Gestión  
(Miles de \$)

Logro  
Meta

Ejecución  
(Miles de \$)

%  
Ejecución

%  
Meta

Población  
Beneficada

Adecuación de espacios para la conservación adecuada de la documentos.

48

\$ 7.964

\$-00

0

\$ 0

0,0%

0,0%

0

Recibir, Revisar, indexar y administrar las transferencias documentales primeras de todas las secretarias de la administración departamental

13

\$ 38.854

\$-00

5

\$ 37.344

96,1%

38,5%

0

Digitalizar actos administrativos (Decretos y Resoluciones) de la Gobernación de los 1982-2000 y 2001-2008

26

\$ 38.511

\$-00

12

\$ 38.511

100,0%

46,2%

0

Elaboración de Instrumentos archivísticos: Bancos terminologicos, Programa de Gestión Documental electronico, modelo de requisitos para la gestión de documentos electronicos, y Tablas de Valoración

4

\$ 18.671

\$-00

1,4

\$ 18.671

100,0%

35,0%

0

## 6. Capital del Buen Gobierno

## Administrativa

Programa No. 32: Mejoramiento continuo de la gestión pública

Subprograma No. 32.1: Modernización de la gestión administrativa

Cód Proyecto:

2016660000089

Vigencia

2017

Bimestre

III

IMPLANTACION DEL SISTEMA DE GESTION DE SEGURIDAD Y SALUD EN EL TRABAJO EN LA GOBERNACION DE RISARALDA

Presupuesto (Miles de Pesos)

\$ 130.400

Eficiencia:

0,0%

Ejecución (Miles de Pesos)

\$ 0

Eficacia:

0,0%

Descripción Meta

Meta  
Vigencia

Presupuesto  
(Miles de \$)

Gestión  
(Miles de \$)

Logro  
Meta

Ejecución  
(Miles de \$)

%  
Ejecución

%  
Meta

Población  
Beneficada

Inspecciones y auditorias realizadas por  
auditores externos

2

\$ 5.400

\$-00

0

\$ 0

0,0%

0,0%

695

Adquirir elementos de seguridad  
industrial y elementos de protección  
personal para los colaboradores de la  
gobernación de Risaralda

365

\$ 80.000

\$-00

0

\$ 0

0,0%

0,0%

695

Adecuación y dotación de espacios  
para mejorar el ambiente laboral

1

\$ 45.000

\$-00

0

\$ 0

0,0%

0,0%

695

## 6. Capital del Buen Gobierno

## Administrativa

Programa No. 32: Mejoramiento continuo de la gestión pública

Subprograma No. 32.2: Risaralda con viabilidad fiscal

Cód Proyecto:

2016660000107

Vigencia

2017

Bimestre

III

FORTALECIMIENTO DEL FONDO TERRITORIAL DE PENSIONES DEL DEPARTAMENTO DE RISARALDA

Presupuesto (Miles de Pesos)

\$ 380.000

Eficiencia:

99,6%

Ejecución (Miles de Pesos)

\$ 378.569

Eficacia:

54,9%

Descripción Meta

Meta  
Vigencia

Presupuesto  
(Miles de \$)

Gestión  
(Miles de \$)

Logro  
Meta

Ejecución  
(Miles de \$)

%  
Ejecución

%  
Meta

Población  
Beneficiada

Recuperar dos mil millones de pesos, realizando cobros persuasivos y coactivos a las entidades cuotapartistas del Departamento de Risaralda.

2000000

\$ 380.000

\$-00

#####

\$ 378.569

99,6%

54,9%

0



## 6. Capital del Buen Gobierno

## Hacienda

Programa No. 32: Mejoramiento continuo de la gestión pública

Subprograma No. 32.2: Risaralda con viabilidad fiscal

Cód Proyecto:

200466000092

Vigencia

2017

Bimestre

III

Implantación de la cultura de cero tolerancia con contrabando y adulteración de licor en el Departamento de Risaralda

Presupuesto (Miles de Pesos)

\$ 200.000

Eficiencia:

62,5%

Ejecución (Miles de Pesos)

\$ 124.988

Eficacia:

60,7%

Descripción Meta

Meta  
Vigencia

Presupuesto  
(Miles de \$)

Gestión  
(Miles de \$)

Logro  
Meta

Ejecución  
(Miles de \$)

%  
Ejecución

%  
Meta

Población  
Beneficiada

Realizar una destrucción de licores, cigarrillos y otros materiales según las normas ambientales vigentes.

1

\$ 10.000

\$-00

0

\$ 0

0,0%

0,0%

0

Apoyar los operativos en el control del contrabando y adulteración de especies rentísticas en los 14 municipios del Departamento de Risaralda

14

\$ 170.000

\$-00

10

\$ 124.988

73,5%

71,4%

0

Desarrollar una campaña para incentivar la denuncia de alambiques y comercialización ilegal de especies rentísticas mediante el pago de recompensas a informantes

1

\$ 10.000

\$-00

0

\$ 0

0,0%

0,0%

0

Realizar dos mantenimientos preventivos y de reparación a los laboratorios portátiles y sus impresoras.

2

\$ 10.000

\$-00

0

\$ 0

0,0%

0,0%

0

## 6. Capital del Buen Gobierno

## Hacienda

Programa No. 32: Mejoramiento continuo de la gestión pública

Subprograma No. 32.2: Risaralda con viabilidad fiscal

Cód Proyecto:

2008660000005

Vigencia

2017

Bimestre

III

Fortalecimiento de la Hacienda Pública

Presupuesto (Miles de Pesos)

\$ 550.000

Eficiencia:

83,3%

Ejecución (Miles de Pesos)

\$ 458.339

Eficacia:

50,0%

Descripción Meta

Meta  
Vigencia

Presupuesto  
(Miles de \$)

Gestión  
(Miles de \$)

Logro  
Meta

Ejecución  
(Miles de \$)

%  
Ejecución

%  
Meta

Población  
Beneficiada

Fortalecer técnicamente 3 direcciones  
de la Secretaría de Hacienda:  
Presupuesto, Tesorería y contabilidad.

3

\$ 550.000

\$-00

1,5

\$ 458.339

83,3%

50,0%

0

## 6. Capital del Buen Gobierno

## Hacienda

Programa No. 32: Mejoramiento continuo de la gestión pública

Subprograma No. 32.2: Risaralda con viabilidad fiscal

Cód Proyecto:

2016660000019

Vigencia

2017

Bimestre

III

Fortalecimiento de los Procesos de Fiscalización de las rentas del Departamento de Risaralda

Presupuesto (Miles de Pesos)

\$ 3.500.000

Eficiencia:

86,4%

Ejecución (Miles de Pesos)

\$ 3.022.820

Eficacia:

34,9%

Descripción Meta

Meta  
Vigencia

Presupuesto  
(Miles de \$)

Gestión  
(Miles de \$)

Logro  
Meta

Ejecución  
(Miles de \$)

%  
Ejecución

%  
Meta

Población  
Beneficiada

Mantener actualizado el sistema de los impuestos de vehículos, registro, al consumo y de vehículos.

4

\$ 1.700.000

\$-00

1,4

\$ 1.693.673

99,6%

35,0%

0

Realizar por correo la notificación a 50.000 contribuyentes.

50000

\$ 40.000

\$-00

50000

\$ 40.000

100,0%

#####

0

Realizar 1 campaña publicitaria de sensibilización dirigida a fortalecer la cultura tributaria de los impuestos de vehículos, al consumo y de degüello.

3

\$ 290.000

\$-00

1

\$ 198.700

68,5%

33,3%

0

Fortalecer institucionalmente las 6 direcciones de la Secretaría de Hacienda

6

\$ 1.470.000

\$-00

2

\$ 1.090.447

74,2%

33,3%

0

## 6. Capital del Buen Gobierno

## Planeación

Programa No. 33: Planificación territorial y desarrollo regional

Subprograma No. 33.1: Fortalecimiento de la capacidad institucional de los municipios.

Cód Proyecto:

Vigencia

2017

Bimestre

III

Mejoramiento de la capacidad institucional de los municipios de Risaralda

Presupuesto (Miles de Pesos)

\$ 300.000

Eficiencia:

52,8%

Ejecución (Miles de Pesos)

\$ 158.455

Eficacia:

33,2%

Descripción Meta	Meta Vigencia	Presupuesto (Miles de \$)	Gestión (Miles de \$)	Logro Meta	Ejecución (Miles de \$)	% Ejecución	% Meta	Población Beneficiada
Apoyar el proceso de actualización catastral para 10 municipios en la zona urbana	10	\$ 0	\$-00	0	\$ 0	0,0%	0,0%	0
Acompañar un proceso de asociatividad de municipios	1	\$ 3.000	\$-00	0	\$ 0	0,0%	0,0%	0
Dar asesoría y asistencia técnica a las autoridades indígenas de los 3 municipios: Marsella, Mistrató y Pueblo Rico para el manejo de los recursos del SGP	3	\$ 20.000	\$-00	0	\$ 0	0,0%	0,0%	0
Brindar capacitación a comunidades indígenas de los municipios de Pereira, Belén de Umbría, Guática y Quinchía	4	\$ 5.000	\$-00	2	\$ 4.000	80,0%	50,0%	0
Apoyar técnicamente a las administraciones municipales en cuatro temas que permitan fortalecer su gestión	4	\$ 124.000	\$-00	3	\$ 112.455	90,7%	75,0%	123
Realizar la evaluación del desempeño integral de los municipios, vigencia 2016	1	\$ 8.000	\$-00	0,1	\$ 2.000	25,0%	10,0%	0
Realizar un documento informe sobre la viabilidad fiscal de los municipios de la vigencia 2016	1	\$ 1.000	\$-00	1	\$ 1.000	100,0%	#####	0
Realizar seis (6) talleres dirigidos a funcionarios municipales en temas de la administración pública	6	\$ 44.000	\$-00	0	\$ 35.000	79,5%	0,0%	0
Realizar dos (2) talleres en diferentes temáticas de la administración pública a los concejales del Departamento	2	\$ 3.000	\$-00	1	\$ 2.000	66,7%	50,0%	0

Coordinar la articulación de la oferta institucional de las secretarías y entidades descentralizadas del Departamento	1	\$ 2.000	\$-00	0,33	\$ 2.000	100,0%	33,0%	0
Adquirir un software y hardware para dos municipios	4	\$ 90.000	\$-00	0	\$ 0	0,0%	0,0%	0

## 6. Capital del Buen Gobierno

## Planeación

Programa No. 33: Planificación territorial y desarrollo regional

Subprograma No. 33.2: Integración regional

Cód Proyecto:

Vigencia

2017

Bimestre

III

Implementar procesos de integración regional

Presupuesto (Miles de Pesos)

\$ 100.000

Eficiencia:

0,0%

Ejecución (Miles de Pesos)

\$ 0

Eficacia:

15,0%

Descripción Meta

Meta  
Vigencia

Presupuesto  
(Miles de \$)

Gestión  
(Miles de \$)

Logro  
Meta

Ejecución  
(Miles de \$)

%  
Ejecución

%  
Meta

Población  
Beneficiada

Realizar el diagnóstico de dos  
proyectos de integración regional

100

\$ 70.000

\$-00

0

\$ 0

0,0%

0,0%

0

Realizar encuentros de concertación  
para la integración regional

2

\$ 30.000

\$-00

1

\$ 0

0,0%

50,0%

0

## 6. Capital del Buen Gobierno

## Planeación

Programa No. 33: Planificación territorial y desarrollo regional

Subprograma No. 33.3: Planificación hacia un territorio inteligente

Cód Proyecto:

2016660000132

Vigencia

2017

Bimestre

III

Fortalecimiento de la ciencia, tecnología y la innovación todo el Departamento de Risaralda Occidente

Presupuesto (Miles de Pesos)

\$ 300.000

Eficiencia:

12,0%

Ejecución (Miles de Pesos)

\$ 36.000

Eficacia:

4,5%

Descripción Meta	Meta Vigencia	Presupuesto (Miles de \$)	Gestión (Miles de \$)	Logro Meta	Ejecución (Miles de \$)	% Ejecución	% Meta	Población Beneficiada
Acompañamiento técnico al CODECTI en el desarrollo de los planes	0	\$ 120.000	\$-00	0	\$ 0	0,0%	0,0%	0
Seguimiento, revisión y ajuste al plan estratégico para el desarrollo de la CTI	1	\$ 85.000	\$-00	0,16	\$ 36.000	42,4%	16,0%	0
Actualización del sistema de información de CTI	0	\$ 95.000	\$-00	0	\$ 0	0,0%	0,0%	0

## 6. Capital del Buen Gobierno

## Planeación

Programa No. 33: Planificación territorial y desarrollo regional

Subprograma No. 33.4: Sistema de gestión de proyectos

Cód Proyecto:

2016660000102

Vigencia

2017

Bimestre

III

IMPLEMENTAR EL SISTEMA INTEGRAL DE GESTIÓN DE PROYECTOS EN LA GOBERNACIÓN DEL DEPARTAMENTO DE RISARALDA - CENTRO OCCIDENTE

Presupuesto (Miles de Pesos)

\$ 360.000

Eficiencia:

44,6%

Ejecución (Miles de Pesos)

\$ 160.464

Eficacia:

44,5%

Descripción Meta

Meta  
Vigencia

Presupuesto  
(Miles de \$)

Gestión  
(Miles de \$)

Logro  
Meta

Ejecución  
(Miles de \$)

%  
Ejecución

%  
Meta

Población  
Beneficiada

INTEGRAR LAS PLATAFORMAS DE INFORMACIÓN PARA LA ARTICULAR LOS PROCESOS DE PLANEACIÓN Y FORMULACIÓN DE PROYECTOS

0,25

\$ 30.000

\$-00

#####

\$ 0

0,0%

33,3%

0

IMPLEMENTAR PLAN DE SEGUIMIENTO, EVALUACIÓN Y CONTROL DE PROTOCOLOS Y PROCEDIMIENTOS ASOCIADOS AL SISTEMA GENERAL DE REGALÍAS

0,25

\$ 0

\$645.308

0,125

\$ 0

0,0%

50,0%

0

FORTALECER EL EQUIPO DE TRABAJO PARA LA GESTIÓN DE PROYECTOS GARANTIZANDO RECURSOS (HUMANOS, TÉCNICOS Y LOGÍSTICOS)

0,25

\$ 179.000

\$-00

0,125

\$ 150.464

84,1%

50,0%

0

GENERAR UNA ESTRATEGIA DE AUMETO DE LA CAPACIDAD ADMINISTRATIVA EN GESTIÓN DE PROYECTOS

0,25

\$ 51.000

\$-00

0,125

\$ 10.000

19,6%

50,0%

0

IMPLEMENTACIÓN DE UN PROCESO DE REALIZACIÓN DE ESTUDIOS Y DISEÑOS QUE SUSTENTEN LA EJECUCIÓN DE PROYECTOS DE INVERSIÓN

0,25

\$ 100.000

\$-00

0

\$ 0

0,0%

0,0%

0



## 6. Capital del Buen Gobierno

## Planeación

Programa No. 33: Planificación territorial y desarrollo regional

Subprograma No. 33.5: Sistema de gestión e información para la planeación

Cód Proyecto:

Vigencia

2017

Bimestre

III

Mejoramiento de los Sistemas de Información para la Planeación en Risaralda

Presupuesto (Miles de Pesos)

\$ 150.000

Eficiencia:

23,5%

Ejecución (Miles de Pesos)

\$ 35.219

Eficacia:

34,1%

Descripción Meta

Meta  
Vigencia

Presupuesto  
(Miles de \$)

Gestión  
(Miles de \$)

Logro  
Meta

Ejecución  
(Miles de \$)

%  
Ejecución

%  
Meta

Población  
Beneficiada

Actualizar la información del sistema de información y estadísticas territoriales

1

\$ 48.200

\$-00

1

\$ 28.219

58,5%

#####

0

Actualizar las plataformas de sistemas de información para los procesos de planificación y gestión del ordenamiento territorial, así como la articulación de los 3 subsistemas de información para la planeación del departamento

3

\$ 8.800

\$-00

1

\$ 7.000

79,5%

33,3%

0

Adquisición Software y Hardware

10

\$ 61.200

\$-00

0

\$ 0

0,0%

0,0%

0

Normalizar y georeferenciar la información cartográfica de las zonas urbanas y rurales

1

\$ 31.800

\$-00

0

\$ 0

0,0%

0,0%

0

## 6. Capital del Buen Gobierno

## Planeación

Programa No. 34: Gerencia pública y buen gobierno.

Subprograma No. 34.1: Gerencia del plan y políticas públicas hacia una Risaralda verde y emprendedora

Cód Proyecto:

20166660000096

Vigencia

2017

Bimestre

III

FORTALECIMIENTO DE LA CAPACIDAD INSTITUCIONAL PARA LA GESTIÓN DEL CICLO DE LAS POLÍTICAS PÚBLICAS

Presupuesto (Miles de Pesos)

\$ 25.000

Eficiencia:

0,0%

Ejecución (Miles de Pesos)

\$ 0

Eficacia:

60,0%

Descripción Meta	Meta Vigencia	Presupuesto (Miles de \$)	Gestión (Miles de \$)	Logro Meta	Ejecución (Miles de \$)	% Ejecución	% Meta	Población Beneficiada
Realizar un evento académico de nivel departamental sobre el ciclo de las políticas públicas	1	\$ 5.000	\$-00	0	\$ 0	0,0%	0,0%	0
Realizar cuatro reuniones de coordinación del comité técnico de seguimiento a la política pública de equidad de género	4	\$ 0	\$-00	2	\$ 0	0,0%	50,0%	0
Realizar acciones de asistencia técnica en el ciclo de política pública al 100% de la administración departamental.	100	\$ 10.000	\$-00	50	\$ 0	0,0%	50,0%	0
Elaborar una propuesta técnica enfocada a orientar a la secretaría de Planeación sobre los componentes básicos para la estructuración del Observatorio de familia, en cumplimiento de la ley Ley 1361 de 2009, artículo 9°	1	\$ 10.000	\$-00	1	\$ 0	0,0%	#####	0

## 6. Capital del Buen Gobierno

## Planeación

Programa No. 34: Gerencia pública y buen gobierno.

Subprograma No. 34.1: Gerencia del plan y políticas públicas hacia una risaralda verde y emprendedora

Cód Proyecto:

Vigencia

2017

Bimestre

III

Mejoramiento de los Sistemas de Información para la Planeación en Risaralda

Presupuesto (Miles de Pesos)

\$ 185.526

Eficiencia:

87,3%

Ejecución (Miles de Pesos)

\$ 161.893

Eficacia:

45,9%

Descripción Meta	Meta Vigencia	Presupuesto (Miles de \$)	Gestión (Miles de \$)	Logro Meta	Ejecución (Miles de \$)	% Ejecución	% Meta	Población Beneficiada
Realizar diseño y publicación de documentos para la gerencia del plan	0	\$ 1.000	\$-00	0	\$ 0	0,0%	0,0%	0
Sistematización del proceso de gerencia del plan de desarrollo en un 70%	70	\$ 32.300	\$-00	34,4	\$ 32.251	99,8%	49,1%	0
Asesorar a los funcionarios del 100% de las dependencias de la Gobernación en las diferentes etapas de la gerencia del plan	100	\$ 74.750	\$-00	57,4	\$ 74.692	99,9%	57,4%	0
Realizar talleres y eventos dirigidos a funcionarios, concejales, consejeros y comunidad representativa	5	\$ 2.526	\$-00	0	\$ 0	0,0%	0,0%	0
Realizar promoción y divulgación en un 100% de los diferentes componentes de la gerencia del plan de desarrollo	100	\$ 54.950	\$-00	47,9	\$ 54.950	100,0%	47,9%	0
Mantener en un 100% un mecanismo de coordinación para la operatividad del Consejo Territorial de Planeación.	0	\$ 20.000	\$-00	0	\$ 0	0,0%	0,0%	0

## 6. Capital del Buen Gobierno

## Planeación

Programa No. 34: Gerencia pública y buen gobierno.

Subprograma No. 34.1: Gerencia del plan y políticas públicas hacia una risaralda verde y emprendedora

Cód Proyecto:

2012660000010

Vigencia

2017

Bimestre

III

FORTALECIMIENTO DE LA CAPACIDAD INSTITUCIONAL DEL CICLO DE LAS POLÍTICAS PÚBLICAS

Presupuesto (Miles de Pesos)

\$ 25.000

Eficiencia:

0,0%

Ejecución (Miles de Pesos)

\$ 0

Eficacia:

51,4%

Descripción Meta

Meta  
Vigencia

Presupuesto  
(Miles de \$)

Gestión  
(Miles de \$)

Logro  
Meta

Ejecución  
(Miles de \$)

%  
Ejecución

%  
Meta

Población  
Beneficiada

Realizar la socialización en los 14 municipios, los resultados del estudio de perfil productivo realizado a partir de los datos del censo nacional agropecuario

14

\$ 5.000

\$-00

8

\$ 0

0,0%

57,1%

0

Realizar en conjunto con el Ministerio del Trabajo un boletín trimestral de los principales indicadores sociolaborales del Departamento

4

\$ 0

\$-00

1

\$ 0

0,0%

25,0%

0

Realizar en un 100% la coordinación del Observatorio del Mercado Laboral

4

\$ 20.000

\$-00

2

\$ 0

0,0%

50,0%

0

## 6. Capital del Buen Gobierno

## Planeación

Programa No. 34: Gerencia pública y buen gobierno.

Subprograma No. 34.2: Control social de la gestión pública.

Cód Proyecto:

2016660000115

Vigencia

2017

Bimestre

III

Divulgación, rendición de cuentas de la administración central todo el Departamento, Risaralda-occidente

Presupuesto (Miles de Pesos)

\$ 80.000

Eficiencia:

0,0%

Ejecución (Miles de Pesos)

\$ 60.000

Eficacia:

0,0%

Descripción Meta

Meta  
Vigencia

Presupuesto  
(Miles de \$)

Gestión  
(Miles de \$)

Logro  
Meta

Ejecución  
(Miles de \$)

%  
Ejecución

%  
Meta

Población  
Beneficiada

Elaborar informes de rendición de cuentas, departamental y por subregiones

4

\$ 15.000

\$-00

0

\$ 15.000

0,0%

0,0%

0

Elaborar documentos concernientes a la audiencia pública de rendición de cuentas

1

\$ 2.500

\$-00

0

\$ 2.500

0,0%

0,0%

0

Realizar audiencia pública de la rendición de cuentas por cada una de las tres subregiones

3

\$ 27.500

\$-00

0

\$ 12.500

0,0%

0,0%

0

Capacitar a la sociedad civil sobre el proceso de rendición de cuentas

4

\$ 10.000

\$-00

0

\$ 10.000

0,0%

0,0%

0

Realizar audiencia pública de la rendición de cuentas departamental

1

\$ 25.000

\$-00

0

\$ 20.000

0,0%

0,0%

0

## 6. Capital del Buen Gobierno

## Comunicaciones

Programa No. 35: Comunicación participativa para una risaralda verde y emprendedora

Subprograma No. 35.1: Gestión de la comunicación externa y comunitaria

Cód Proyecto:

2016660000058

Vigencia

2017

Bimestre

III

Fortalecimiento de los canales de comunicación de la administración departamental con los diferentes grupos de interés en el Departamento de Risaralda, Occidente

Presupuesto (Miles de Pesos)

\$ 1.150.000

Eficiencia:

99,8%

Ejecución (Miles de Pesos)

\$ 1.147.473

Eficacia:

59,7%

Descripción Meta	Meta Vigencia	Presupuesto (Miles de \$)	Gestión (Miles de \$)	Logro Meta	Ejecución (Miles de \$)	% Ejecución	% Meta	Población Beneficiada
Funcionamiento y mantenimiento de la Emisora Institucional de la Administración Departamental.	1	\$ 93.025	\$-00	1	\$ 96.577	103,8%	#####	0
Divulgar y promocionar los actos de gobierno departamental a través de campañas de gestión de ingresos, del plan de desarrollo, de rendición de cuentas y fortalecimiento de la imagen institucional a través de los diferentes medios de comunicación.	40	\$ 320.147	\$-00	12	\$ 290.304	90,7%	30,0%	0
Coordinar, producir y emitir los programas institucionales de la Administración Departamental.	48	\$ 69.764	\$-00	12	\$ 69.764	100,0%	25,0%	0
Elaborar, diseñar y/o imprimir las piezas publicitarias y campañas comunicativas alusivas a los actos de gobierno departamental, gestión de ingresos, gestión del plan de desarrollo, rendición de cuentas y fortalecimiento de la imagen institucional.	40	\$ 107.528	\$-00	12	\$ 107.528	100,0%	30,0%	0
Realizar acciones de posicionamiento de imagen institucional y relaciones públicas en el contexto regional, nacional e internacional. Diseñar y coordinar una estrategia de Relaciones Públicas para fortalecer la imagen institucional en el cuatrienio	1	\$ 28.000	\$-00	1	\$ 28.000	100,0%	#####	0
Realizar una encuesta o sondeo de opinión para medir la percepción de la comunidad frente a la gestión del gobierno departamental.	1	\$ 27.000	\$-00	0	\$ 27.000	100,0%	0,0%	0
Realizar eventos de participación ciudadana.	34	\$ 80.000	\$-00	0	\$ 80.000	100,0%	0,0%	0

Realizar y coordinar actividades de Fortalecimiento institucional a nivel externo.	14	\$ 5.000	\$-00	0	\$ 5.000	100,0%	0,0%	0
Divulgacion y promoción de Risaralda como destino turistico a nivel regional, nacional e internacional	1	\$ 269.313	\$-00	1	\$ 269.313	100,0%	#####	0
Recopilar y elaborar material comunicativo.	1	\$ 150.223	\$-00	1	\$ 173.987	115,8%	#####	0

## 6. Capital del Buen Gobierno

## Despacho del Gobernador

Programa No. 35: Comunicación participativa para una risaralda verde y emprendedora

Subprograma No. 35.1: Gestión de la comunicación externa y comunitaria

Cód Proyecto:

2016660000059

Vigencia

2017

Bimestre

III

Administración Atención a la Comunidad a través del Centro de Atención al Ciudadano Pereira, Risaralda, Occidente

Presupuesto (Miles de Pesos)

\$ 50.000

Eficiencia:

95,1%

Ejecución (Miles de Pesos)

\$ 47.528

Eficacia:

50,0%

Descripción Meta

Meta  
Vigencia

Presupuesto  
(Miles de \$)

Gestión  
(Miles de \$)

Logro  
Meta

Ejecución  
(Miles de \$)

%  
Ejecución

%  
Meta

Población  
Beneficiada

Administración del centro de atención a la comunidad, contratación de profesionales.

1

\$ 50.000

\$-00

0,5

\$ 47.528

95,1%

50,0%

0



## 6. Capital del Buen Gobierno

## Comunicaciones

Programa No. 35: Comunicación participativa para una risaralda verde y emprendedora

Subprograma No. 35.2: Gestión de la comunicación interna e interinstitucional

Cód Proyecto:

2016660000058

Vigencia

2017

Bimestre

III

Fortalecimiento de los canales de comunicación de la administración departamental con los diferentes grupos de interés en el Departamento de Risaralda, Occidente

Presupuesto (Miles de Pesos)

\$ 300.000

Eficiencia:

50,8%

Ejecución (Miles de Pesos)

\$ 152.325

Eficacia:

73,3%

Descripción Meta

Meta  
Vigencia

Presupuesto  
(Miles de \$)

Gestión  
(Miles de \$)

Logro  
Meta

Ejecución  
(Miles de \$)

%  
Ejecución

%  
Meta

Población  
Beneficiada

Realizar las actividades administrativas de la Dirección de Comunicaciones.

1

\$ 80.680

\$-00

1

\$ 60.679

75,2%

#####

0

Adquisición de Software, Hardware, equipos tecnológicos y seguros para apoyar las actividades propias de la dirección de comunicaciones.

1

\$ 80.000

\$-00

0

\$ 0

0,0%

0,0%

0

Realizar y coordinar actividades de Fortalecimiento institucional a nivel interno.

1

\$ 139.320

\$-00

1

\$ 91.646

65,8%

#####

0