



DEPARTAMENTO DE RISARALDA  
BALANCE GENERAL COMPARATIVO  
SEPTIEMBRE DE 2016-2015

|   | ACTIVO         |                  | PASIVO         |                  |
|---|----------------|------------------|----------------|------------------|
|   | CORRIENTE      |                  | CORRIENTE      |                  |
|   | Periodo Actual | Periodo Anterior | Periodo Actual | Periodo Anterior |
| 11 EFECTIVO   | 131,548,514    | 170,549,838      | 43,095,130     | 39,545,757       |
| 1105 CAJA   | 109,063,905    | 136,198,903      | 1,798,840      | 2,069,441        |
| 1110 BANCOS Y CORPORACIONES   | 1,637          | 1,535            | 1,798,840      | 2,069,441        |
| INVERSIONES E INSTRUMENTOS DERIVADOS CON FINES DE COBERTURA DE ACTIVOS    | 109,062,268    | 136,197,378      | 18,801,687     | 17,065,097       |
| 12 INVERSIONES ADMINISTRACION DE LIQUIDEZ EN TITULOS DE DEUDA             | 7,551,905      | 19,155,102       | 1,701,377      | 18,967           |
| 1201 RENTAS POR COBRAR  | 7,351,905      | 19,153,102       | 100,000        | 0                |
| 1305 VIGENCIA ACTUAL  | 2,194,314      | 7,557,324        | 459,946        | 2,108,675        |
| 14 DEUDORES   | 2,194,314      | 7,557,324        | 6,419,796      | 6,651,834        |
| 1401 INGRESOS NO TRIBUTARIOS  | 10,108,121     | 6,381,569        | 365,591        | 343,077          |
| 1413 TRANSFERENCIAS POR COBRAR  | 594,357        | 285,647          | 2,322,500      | 1,010,463        |
| 1420 AVANCES Y ANTICIPOS ENTREGADOS                                       | 9,097,989      | 5,207,091        | 1,316,772      | 1,287,782        |
| 1425 DEPOSITOS ENTREGADOS   | 0              | 205,000          | 107,099        | 0                |
| 1470 OTROS DEUDORES   | 7,251          | 7,251            | 6,008,406      | 5,644,299        |
| 1475 DEUDAS DE DIFICIL COBRO  | 1,141,563      | 1,940,904        | 4,424,667      | 4,805,372        |
| 1480 PROVISION PARA DEUDORES  | 709,857        | 709,857          | 4,424,667      | 4,805,372        |
| 15 INVENTARIOS  | -1,442,896     | -1,974,181       | 15,997,790     | 13,458,538       |
| 1518 MATERIALES PARA LA PRESTACION DE SERVICIOS                           | 864,412        | 561,031          | 15,997,790     | 13,458,538       |
| 19 OTROS ACTIVOS  | 864,412        | 561,031          | 2,072,146      | 2,147,309        |
| 1901 RESERVA FINANCIERA ACTUARIAL   | 1,765,857      | 695,909          | 2,072,146      | 2,147,309        |
| NO CORRIENTE  |                |                  | NO CORRIENTE   |                  |
|   | 838,959,520    | 788,295,673      | 190,380,061    | 153,453,575      |
| 12 INVERSIONES E INSTRUMENTOS DERIVADOS CON FINES DE COBERTURA DE ACTIVOS | 2,578,387      | 2,564,477        | 28,442,430     | 18,591,908       |
| 1207 INVERSIONES PATRIMONIALES EN ENTIDADES NO CONTROLADAS                | 2,931,044      | 2,917,134        | 28,442,430     | 18,591,908       |

## DEPARTAMENTO DE RISARALDA BALANCE GENERAL COMPARATIVO SEPTIEMBRE DE 2016-2015

|      |  |                |                |      |  |             |             |
|------|--|----------------|----------------|------|--|-------------|-------------|
| 1208 | INVERSIONES PATRIMONIALES - CONTROLANTES                     | 70,000         | 70,000         | 24   | CUENTAS POR PAGAR  | 8,416,321   | 6,246,983   |
| 1216 | INVERSIONES PATRIMONIALES EN ENTIDADES EN LIQUIDACION        | 170,921        | 170,921        | 2422 | INTERESES POR PAGAR  | 1,878,149   | 0           |
| 1280 | PROVISION PARA PROTECCION DE INVERSIONES (C/R)               | -593,378       | -593,378       | 2425 | ACREEDORES   | 5,369,961   | 4,939,240   |
| 13   | RENTAS POR COBRAR  | 313,661        | 5,521,753      | 2453 | RECURSOS RECIBIDOS EN ADMINISTRACION                           | 961,813     | 1,305,734   |
| 1310 | VIGENCIA ANTERIOR  | 313,661        | 5,521,753      | 2460 | REDITOS JUDICIALES   | 6,398       | 2,009       |
| 14   | DEUDORES   | 26,132,923     | 40,258,515     | 27   | PASIVOS ESTIMADOS  | 153,477,858 | 128,614,684 |
| 1401 | INGRESOS NO TRIBUTARIOS                                      | 2,208,841      | 1,644,268      | 2710 | PROVISION PARA CONTINGENCIAS                                   | 50,500      | 50,500      |
| 1413 | TRANSFERENCIAS POR COBRAR                                    | 4,370,043      | 5,777,225      | 2720 | PROVISION PARA PENSIONES                                       | 133,427,338 | 128,564,184 |
| 1420 | AVANCES Y ANTICIPOS ENTREGADOS                               | 8,224,668      | 22,543,310     | 29   | OTROS PASIVOS  | 43,452      | 0           |
| 1424 | RECURSOS ENTREGADOS EN ADMINISTRACION                        | 9,882,331      | 8,871,725      | 2905 | RECAUDOS A FAVOR DE TERCEROS                                   | 43,452      | 0           |
| 1425 | DEPOSITOS ENTREGADOS   | 82,550         | 98,566         |      |  |             |             |
| 1470 | OTROS DEUDORES   | 631,394        | 58,897         |      |  |             |             |
| 1475 | DEUDAS DE DIFICIL COBRO                                      | 746,100        | 1,277,348      |      |  |             |             |
| 1480 | PROVISION PARA DEUDORES                                      | -13,024        | -13,024        |      |  |             |             |
| 16   | PROPIEDADES PLANTA Y EQUIPO                                  | 91,287,825     | 92,979,800     |      | TOTAL PASIVO   | 233,475,191 | 192,999,332 |
| 1605 | TERRENOS   | 47,500,698     | 48,022,065     |      |  |             |             |
| 1635 | BIENES MUEBLES EN BODEGA                                     | 5,566,922      | 5,839,780      |      |  |             |             |
| 1637 | PROPIEDADES, PLANTA Y EQUIPO NO EXPLOTADOS                   | 2,553,113      | 3,296,532      |      |  |             |             |
| 1640 | EDIFICACIONES  | 33,669,609     | 34,792,425     |      | PATRIMONIO   |             |             |
| 1645 | PLANTA, DUCTO Y TUNELES                                      | 388,271        | 270,866        |      |  |             |             |
| 1655 | MAQUINARIA Y EQUIPO  | 1,010,973      | 835,068        | 31   | HA CIENDA PUBLICA  | 737,032,843 | 765,846,179 |
| 1660 | EQUIPO MEDICO Y CIENTIFICO                                   | 2,163,544      | 1,817,237      | 3105 | CAPITAL FISCAL   | 645,422,211 | 670,129,602 |
| 1665 | MUEBLES ENSERES Y EQUIPOS DE OFICINA                         | 2,450,336      | 1,923,779      | 3110 | RESULTADO DEL EJERCICIO  | 40,538,776  | 21,794,560  |
| 1670 | EQUIPO DE COMUNICACION Y COMPUTACION                         | 5,650,356      | 4,709,000      | 3115 | SUPERAVIT POR VALORIZACION                                     | 32,683,320  | 32,582,895  |
| 1675 | EQUIPO DE TRANSPORTE, TRACCION Y ELEVACION                   | 9,146,375      | 9,041,929      | 3120 | SUPERAVIT POR DONACIONES                                       | 13,004,689  | 13,003,356  |
| 1680 | EQUIPO DE COMEDOR COCINA DESPENSA Y HOTELERIA                | 83,660         | 82,761         | 3125 | PATRIMONIO PUBLICO INCORPORADO                                 | 7,361,314   | 31,259,564  |
| 1685 | DEPRECIACION ACUMULADA                                       | -18,896,032    | -17,651,662    | 3128 | PROVISIONES, AGOTAMIENTO, DEPRECIACIONES Y AMORTIZACIONES (DB) | -1,977,467  | -2,923,798  |
| 17   | BIENES DE BENEFICIO Y USO PUBLICO E HISTORICOS Y CULTURALES  | 148,623,124    | 146,421,930    |      |  |             |             |
| 1710 | BIENES DE USO PUBLICO EN SERVICIO                            | 1,189,088,344  | 1,186,887,150  |      |  |             |             |
| 1715 | BIENES HISTORICOS Y CULTURALES                               | 17,980         | 17,980         |      |  |             |             |
| 1785 | AMORTIZACION ACUMULADA, DE BIENES DE BENEFICIO Y USO PUBLICO | -1,040,483,200 | -1,040,483,200 | /    | TOTAL PATRIMONIO   | 737,032,843 | 765,846,179 |

825

DEPARTAMENTO DE RISARALDA  
BALANCE GENERAL COMPARATIVO  
SEPTIEMBRE DE 2016-2015

|      |   |             |             |
|------|---|-------------|-------------|
| 19   | OTROS ACTIVOS                             | 570,023,600 | 500,549,198 |
| 1901 | RESERVA FINANCIERA ACTUARIAL              | 532,079,757 | 462,633,075 |
| 1905 | BIENES Y SERVICIOS PAGADOS POR ANTICIPADO | 473,645     | 422,327     |
| 1910 | CARGOS DIFERIDOS                          | 3,379,563   | 4,102,079   |
| 1920 | BIENES ENTREGADOS A TERCEROS              | 789,511     | 378,332     |
| 1925 | AMORTIZACION ACUMULADA DE BIENES          | -153,567    | -279,196    |
| 1926 | DERECHOS EN FIDEICOMISO                   | 62,618      | 933         |
| 1970 | INTANGIBLES                               | 708,753     | 708,753     |
| 1999 | VALORIZACIONES                            | 32,683,320  | 32,582,895  |

TOTAL ACTIVO

|             |             |
|-------------|-------------|
| 970,508,034 | 958,845,511 |
|-------------|-------------|

TOTAL PASIVO MAS PATRIMONIO

|             |             |
|-------------|-------------|
| 970,508,034 | 958,845,511 |
|-------------|-------------|

CUENTAS DE ORDEN DEUDORAS


|    |                                 |  |
|----|---------------------------------|--|
| 81 | DERECHOS CONTINGENTES           |  |
| 83 | DEUDORAS DE CONTROL             |  |
| 89 | DEUDORAS POR CONTRA (CR)        |  |
|    | TOTAL CUENTAS DE ORDEN DEUDORAS |  |


| Periodo Actual | Periodo Anterior |
|----------------|------------------|
| 118,169,899    | 30,414,666 91    |
| 57,320,234     | 108,827,404 93   |
| -175,490,133   | -139,242,070 99  |
| 0              | 0                |


CUENTAS DE ORDEN ACREEDORAS

|  |                                   |  |
|--|-----------------------------------|--|
|  | RESPONSABILIDADES CONTINGENTES    |  |
|  | ACREEDORAS DE CONTROL             |  |
|  | ACREEDORAS POR CONTRA (DB)        |  |
|  | TOTAL CUENTAS DE ORDEN ACREEDORAS |  |

| Periodo Actual | Periodo Anterior |
|----------------|------------------|
| 114,077,152    | 100,783,437      |
| 24,328,981     | 18,648,660       |
| -138,406,133   | -119,432,097     |
| 0              | 0                |

  
SIGIFREDO SALAZAR OSORIO  
Gobernador

  
AURA MARIA BETANCUR GALLEGO  
Contadora TP 139965-T

  
VICENTE GALVIS HERRERA  
Secretario de Hacienda


Estudió y proyectó: Aura Maria Betancur Gallego


**DEPARTAMENTO DE RISARALDA**  
**ESTADO DE ACTIVIDAD FINANCIERA, ECONÓMICA Y SOCIAL**  
**A Septiembre de 2016 - 2015**

| Codigo                                 | Cuentas  | 2016               | 2015               |
|--|--|--------------------|--------------------|
| <b>INGRESOS OPERACIONALES</b>          |  | <b>260,920,059</b> | <b>240,966,802</b> |
| <b>41</b>                              | <b>INGRESOS FISCALES</b>   | <b>129,696,615</b> | <b>125,844,741</b> |
| 4105                                   | TRIBUTARIOS  | 104,872,742        | 98,834,914         |
| 4110                                   | NO TRIBUTARIOS   | 24,999,417         | 29,286,846         |
| 4195                                   | DEVOLUCIONES Y DESCUENTOS (DB)                                   | -175,544           | -2,277,019         |
| <b>44</b>                              | <b>TRANSFERENCIAS</b>  | <b>131,223,444</b> | <b>115,122,061</b> |
| 4408                                   | SISTEMA GENERAL DE PARTICIPACIONES (SGP)                         | 104,540,390        | 94,484,133         |
| 4413                                   | SISTEMA GENERAL DE REGALÍAS                                      | 16,176,451         | 13,174,956         |
| 4428                                   | OTRAS TRANSFERENCIAS   | 10,506,603         | 7,462,972          |
| <b>GASTOS OPERACIONALES</b>            |  | <b>268,858,398</b> | <b>240,721,766</b> |
| <b>51</b>                              | <b>ADMINISTRACION</b>  | <b>66,696,315</b>  | <b>55,424,177</b>  |
| 5101                                   | SUELDOS Y SALARIOS   | 13,076,675         | 12,304,078         |
| 5102                                   | CONTRIBUCIONES IMPUTADAS   | 38,609,349         | 31,813,353         |
| 5103                                   | CONTRIBUCIONES EFECTIVAS   | 2,271,139          | 2,065,621          |
| 5104                                   | APORTES SOBRE LA NOMINA  | 488,289            | 451,470            |
| 5111                                   | GENERALES  | 9,816,879          | 5,936,781          |
| 5120                                   | IMPUESTOS, CONTRIBUCIONES Y TASAS                                | 2,433,984          | 2,852,874          |
| <b>53</b>                              | <b>PROVISIONES, AGOTAMIENTO, DEPRECIACIONES Y AMORTIZACIONES</b> | <b>0</b>           | <b>50,500</b>      |
| 5302                                   | PROVISION PARA PROTECCION DE INVERSIONES                         | 0                  | 0                  |
| 5314                                   | PROVISION PARA CONTINGENCIAS                                     | 0                  | 50,500             |
| <b>54</b>                              | <b>TRANSFERENCIAS</b>  | <b>7,339,280</b>   | <b>10,064,530</b>  |
| 5423                                   | OTRAS TRANSFERENCIAS   | 7,339,280          | 10,064,530         |
| <b>55</b>                              | <b>GASTO PUBLICO SOCIAL</b>                                      | <b>193,942,292</b> | <b>174,396,954</b> |
| 5501                                   | EDUCACION  | 126,988,230        | 85,508,937         |
| 5502                                   | SALUD  | 33,484,193         | 35,423,716         |
| 5503                                   | AGUA POTABLE Y SANEAMIENTO BASICO                                | 6,200              | 4,953,080          |
| 5504                                   | VIVIENDA   | 1,326,409          | 2,411,637          |
| 5505                                   | RECREACION Y DEPORTE   | 1,494,562          | 2,530,935          |
| 5506                                   | CULTURA  | 154,280            | 362,547            |
| 5507                                   | DESARROLLO COMUNITARIO Y BIENESTAR SOCIAL                        | 30,471,896         | 43,007,187         |
| 5508                                   | MEDIO AMBIENTE   | 16,522             | 198,915            |
| <b>57</b>                              | <b>OPERACIONES INTERINSTITUCIONALES</b>                          | <b>880,511</b>     | <b>785,605</b>     |
| 5705                                   | APORTES Y TRASPASO DE FONDOS GIRADOS                             | 880,511            | 785,605            |
| <b>EXCEDENTE (DEFICIT) OPERACIONAL</b> |  | <b>-7,938,339</b>  | <b>245,036</b>     |
| <b>48</b>                              | <b>OTROS INGRESOS</b>  | <b>53,875,241</b>  | <b>20,072,601</b>  |
| 4805                                   | FINANCIEROS  | 49,320,459         | 16,889,388         |
| 4808                                   | OTROS INGRESOS ORDINARIOS  | 5,310,169          | 3,391,499          |
| 4810                                   | EXTRAORDINARIOS  | 99,998             | 304,010            |
| 4815                                   | AJUSTE DE EJERCICIOS ANTERIORES                                  | -855,385           | -512,296           |
| <b>58</b>                              | <b>OTROS GASTOS</b>  | <b>5,398,126</b>   | <b>-1,476,923</b>  |
| 5801                                   | INTERESES  | 2,644,022          | 1,231,602          |
| 5808                                   | OTROS GASTOS EXTRAORDINARIOS                                     | 618,195            | 32,534             |

DEPARTAMENTO DE RISARALDA  
ESTADO DE ACTIVIDAD FINANCIERA, ECONÓMICA Y SOCIAL  
A Septiembre de 2016 - 2015

|  |                                 |                   |                   |
|--|---------------------------------|-------------------|-------------------|
| 5810                                     | EXTRAORDINARIOS                 | 16                | 12                |
| 5815                                     | AJUSTE DE EJERCICIOS ANTERIORES | 2,135,893         | -2,741,071        |
| <b>EXCEDENTE (DEFICIT) DEL EJERCICIO</b> |                                 | <b>40,538,776</b> | <b>21,794,560</b> |

  
**SIGIFREDO SALAZAR OSORIO**  
Gobernador

  
**AURA MARIA BETANCUR GALLEGO**  
Contadora TP 139963-T

Estudió y proyectó: Aura Maria Betancur Gallego

  
**VICENTE GALVIS HERRERA**  
Secretario de Hacienda

DEPARTAMENTO DE RISARALDA  
ESTADO DE CAMBIOS EN EL PATRIMONIO  
SEPTIEMBRE 30 DE 2016 - 2015  
(Cifras en miles de pesos)


|  |   | %           |
|--|---|-------------|
| SALDO DEL PATRIMONIO A SEPTIEMBRE 30 DE 2015 (1) |   | 765,846,179 |
| VARIACIONES PATRIMONIALES DURANTE EL PERIODO (2) | 0 | -28,813,336 |
| SALDO DEL PATRIMONIO A SEPTIEMBRE 30 DE 2016 (3) |   | 737,032,843 |


DETALLE DE LAS VARIACIONES PATRIMONIALES (2)

|  |     | %    |
|--|-----|------|
| <b>DISMINUCIONES:</b>  | (4) |      |
| Capital fiscal   |     | -4%  |
| Provisiones, Agotamiento, Depreciaciones y amortizaciones (DB) |     | -32% |
| Patrimonio Público Incorporado                                 |     | -76% |
| <b>INCREMENTOS:</b>  | (5) |      |
| Superavit por valorización                                     |     | 0.3% |
| Resultados del ejercicio                                       |     | 86%  |

|                                |     |      |
|--------------------------------|-----|------|
| <b>PARTIDAS SIN MOVIMIENTO</b> | (6) |      |
| Superavit por Donaciones       |     | 0.0% |

  
SIGIFREDO SALAZAR OSORIO  
Gobernador

  
VICENTE GALVIS HERRERA  
Secretario de Hacienda Departamental

  
AURA MARIA BETANCUR GALLEGO  
CONTADORA  
TP 138963-T

Proyectó, Elaboró y Estudió: Aura Maria Betancur Gallego

**DEPARTAMENTO DE RISARALDA  
INDICADORES FINANCIEROS  
SEPTIEMBRE 30 DE 2016**

**(Cifras en miles de pesos)**

|                         |  |                                   |       |
|-------------------------|--|-----------------------------------|-------|
| Razon Corriente         | $\frac{\text{Activo Corriente}}{\text{Pasivo Corriente}}$                      | $\frac{131,548,514}{43,095,130}$  | 3.05  |
| Prueba Acida            | $\frac{\text{Activo Corriente} - \text{Inventarios}}{\text{Pasivo Corriente}}$ | $\frac{130,684,102}{43,095,130}$  | 3.03  |
| Nivel de Endeudamiento  | $\frac{\text{Total Pasivo}}{\text{Total Activos}}$                             | $\frac{233,475,191}{970,508,034}$ | 24.1% |
| Apalancamiento          | $\frac{\text{Total Pasivo Corriente}}{\text{Patrimonio}}$                      | $\frac{43,095,130}{737,032,843}$  | 5.8%  |
| Margen Operacional      | $\frac{\text{Utilidad Operacional}}{\text{Ingresos Operacionales}}$            | $\frac{-7,938,339}{260,920,059}$  | -3.0% |
| Rendimiento Patrimonial | $\frac{\text{Utilidad o Périda Neta}}{\text{Patrimonio}}$                      | $\frac{40,538,776}{737,032,843}$  | 5.5%  |

  
**AURA MARIA BETANCUR GALLEGO**  
Contadora  
TP 139963-T

Proyectó, Elaboró y Estudió: Aura Maria Betancur Gallego

**DEPARTAMENTO DE RISARALDA  
INDICADORES FINANCIEROS INFORMACION CONSOLIDADA  
SEPTIEMBRE 30 DE 2016**

$$\text{Razón Corriente} = \frac{\text{Activo Corriente}}{\text{Pasivo Corriente}}$$

Respaldo que tiene el Departamento de Risaralda para cubrir oportunamente los compromisos de corto plazo

Por cada peso que la Gobernación de Risaralda debe en el corto plazo, cuenta con \$3.05 para responder.

Una razón corriente demasiado baja puede indicar que la Gobernación tendría problemas de liquidez y por lo tanto estaría en dificultad para atender sus compromisos a corto plazo. No es nuestro caso para este análisis efectuado.

Una razón corriente muy alta significa más tranquilidad para los acreedores, pero para quien este a cargo de las finanzas departamentales representa mucho recurso inmovilizado, Para lo cual deberían analizar y tomar las medidas del caso

$$\text{Prueba Acida} = \frac{\text{Activo Corriente - Inventarios}}{\text{Pasivo Corriente}}$$

Conocida también como prueba de fuego, constituye un índice más exigente para medir la liquidez de la Gobernación de Risaralda, ya que al activo corriente se le restan los activos menos líquidos como los inventarios y la diferencia se divide entre el pasivo corriente

Mide la capacidad inmediata de la Gobernación de Risaralda para cubrir sus obligaciones corrientes, es decir, la disponibilidad de activos líquidos que tiene la Gobernación de Risaralda para hacer frente a los pasivos más exigibles.

Para el caso del presente balance, los cambios no son significativos, en el resultado de la razón corriente y su prueba acida dado que el valor de inventarios tomado es de \$864.412

$$\text{Nivel de endeudamiento} = \frac{\text{Pasivo Total}}{\text{Activo Total}}$$

Se mide la dependencia de la Gobernación de Risaralda de sus acreedores externos y permiten conocer su forma de financiación.

La Gobernación de Risaralda presenta un nivel de endeudamiento del 24.1% lo cual significa que de sus activos totales, el 24.1% ha sido financiado externamente, dicho de otra forma, los acreedores de la Gobernación de Risaralda, poseen un derecho equivalente al 24.1% de la Entidad

$$\text{Apalancamiento} = \frac{\text{Total Pasivo Corriente}}{\text{Patrimonio}}$$

*[Firma manuscrita]*



**DEPARTAMENTO DE RISARALDA**  
**INDICADORES FINANCIEROS INFORMACION CONSOLIDADA**  
**SEPTIEMBRE 30 DE 2016**

SIGNIFICADO: El porcentaje que poseen los acreedores inmediatos o de corto plazo respecto al patrimonio de la Entidad.

La fórmula nos arroja un porcentaje equivalente al 5.8% que poseen los proveedores y acreedores inmediatos del total del patrimonio presentado a 30 de septiembre de 2016.

$$\text{Margen Operacional} = \frac{\text{Utilidad Operacional}}{\text{Ingresos Operacionales}}$$

La Gobernación de Risaralda presenta un Margen Operacional del -3.0%, lo cual nos refleja que

operativamente la Entidad no esta cubriendo todos sus gastos operaciones con los ingresos operacionales

$$\text{Rendimiento Patrimonial} = \frac{\text{Utilidad o Pérdida Neta}}{\text{Patrimonio}}$$

La utilidad del ejercicio representa un 5.5% sobre el valor del patrimonio de la Gobernación de Risaralda, por tanto se observa que estamos cumpliendo nuestro cometido estatal, generando tranquilidad en cuanto a la estabilidad patrimonial.

  
**AURA MARIA BETANCUR GALLEGO**  
Contadora  
TP 139963-T